

**DELEGATION DE Monsieur Nicolas FLORIAN**

**D-2018/166**  
**Compte de Gestion du Receveur des Finances pour l'exercice 2017. Avis.**

Monsieur Nicolas FLORIAN, Adjoint au Maire, présente le rapport suivant :

Mesdames, Messieurs,

Aux termes de l'article L 1612.12 du Code Général des Collectivités Territoriales, le Conseil Municipal doit se prononcer sur les comptes remis par Madame le Receveur des Finances.

**LE CONSEIL MUNICIPAL**

VU le compte de gestion rendu par Madame Caroline PERNOT, Administratrice des Finances Publiques, qui comprend la situation comptable à la date du 31 décembre 2016 et les recettes et dépenses au 31 décembre 2017.

VU le détail des opérations finales de l'exercice 2017 établi au regard du compte sus-mentionné.

VU les pièces justificatives rapportées à l'appui du compte de gestion susvisé et les autorisations de recettes et de dépenses délivrées pendant le dit exercice.

Après avoir entendu le rapporteur du Compte Administratif du Maire

Considérant que la comptabilité de Madame Caroline PERNOT, Administratrice des Finances Publiques, est régulière et n'a donné lieu à aucune observation.

**DELIBERE****ARTICLE 1 :**

Statuant sur la situation du comptable à la date du 31 décembre 2017 sauf règlement et apurement par l'autorité compétente conformément aux prescriptions de la loi, admet les recettes et les dépenses pour les sommes suivantes :

<b>VILLE DE BORDEAUX</b>				
	Résultat de clôture 2016	Part affectée à l'investissement	Résultat de l'exercice 2017	Résultat de clôture 2017
Investissement	-17 642 450,81		6 602 640,91	-11 039 809,90
Fonctionnement	27 340 953,11	11 745 609,75	33 228 248,66	48 823 592,02
<b>TOTAL</b>	<b>9 698 502,30</b>	<b>11 745 609,75</b>	<b>39 830 889,57</b>	<b>37 783 782,12</b>

**ARTICLE 2 :**

Statuant sur les opérations de l'exercice 2017 (période du 1er Janvier au 31 décembre 2017) admet les résultats définitifs du compte de gestion dudit exercice égaux à ceux du compte administratif du Maire qui présente les résultats globaux de clôture suivants :

VILLE de BORDEAUX :

**+ 37 783 782,12 €**

Je vous propose Mesdames, Messieurs de bien vouloir émettre un avis favorable au compte de gestion de Madame l'Administratrice des Finances Publiques pour l'exercice 2017.

**ADOpte A L'UNANIMITE DES VOTANTS**

ABSTENTION DU GROUPE SOCIALISTE

ABSTENTION DU GROUPE DU FRONT NATIONAL

ABSTENTION DU GROUPE ECOLOGISTE

**MME CALMELS**

Monsieur FLORIAN.

**M. FLORIAN**

Merci beaucoup. Pas de commentaire particulier. C'est le Compte administratif que nous voyons après qui suscitera plutôt des échanges. Simplement pour constater, le compte a été transmis à tous les élus. Bien évidemment, il est conforme avec le Compte administratif que nous aurons à discuter et à adopter tout à l'heure.

**MME CALMELS**

Je sou mets donc au vote. Qui vote contre ? Qui s'abstient ? Le Groupe Front National. Abstention, pardon, du Groupe Socialiste.

**MME JARTY-ROY**

Délibération 167 : « Compte Administratif du Maire pour l'exercice 2017. Approbation. »

**D-2018/167**  
**Compte Administratif du Maire pour l'exercice 2017.**  
**Approbation**

Monsieur Nicolas FLORIAN, Adjoint au Maire, présente le rapport suivant :

Mesdames, Messieurs,

Le Compte administratif de la Ville de Bordeaux pour l'exercice 2017 présenté par le Maire, a été arrêté le 31 Janvier 2018.

Concernant l'exercice 2017, ce Compte administratif est présenté selon la nomenclature M14. Le Compte administratif de la Ville de Bordeaux fait l'objet d'un rapport de présentation joint en annexe de cette délibération.

En outre, conformément aux instructions ministérielles en vigueur et notamment au décret du 27 Mars 1993 précisant les modalités d'application de la Loi n° 92.125 du 6 Février 1992 relative à l'Administration territoriale de la république (ATR), les états suivants sont joints au Compte administratif :

- Etats de la Dette,
- Etat des provisions,
- Etat des opérations financières,
- Détail des opérations pour compte de tiers,
- Variations du patrimoine entrées et sorties,
- Etat des travaux en régie,
- Etat des emprunts garantis,
- Etat des contrats de crédit-bail, de partenariats public-privé
- Etats des engagements donnés et reçus,
- Liste des concours attribués à des tiers en nature ou en subventions,
- Etat des autorisations de programme
- Etat des recettes grevées d'affectation spéciale,
- Etat du personnel,
- Actions de formation des élus,
- Liste des organismes dans lesquels a été pris un engagement financier,
- Liste des organismes de regroupement auxquels adhère la commune,
- Listes des établissements publics créés et des services individualisés dans un budget annexe.

Ceci étant exposé, il vous est demandé, Mesdames, Messieurs, de bien vouloir, si tel est votre avis, adopter les termes de la délibération suivante :

**VU** les décrets et instructions ministérielles sur la Comptabilité Publique,

**VU** le Budget Primitif et les décisions modificatives de l'exercice considéré :

**DECIDE**

**ARTICLE 1 :**

Le Compte Administratif de la Ville de Bordeaux présenté par le Maire pour l'exercice 2017 est approuvé.

Ces résultats sont en parfaite concordance avec le Compte de Gestion du Trésorier Principal qui fait l'objet d'une autre délibération.

**ARTICLE 2 :**

Les recettes et les dépenses de l'exercice 2017 du budget principal de la Ville de Bordeaux exécutées en comptabilité M14 sont arrêtées aux montants suivants :

	Section Investissement	Section Fonctionnement	TOTAL
Résultat antérieur reporté	-17 642 450,81	15 595 343,36	-2 047 107,45
Recettes 2017	145 662 193,67	398 798 061,95	544 460 255,62
Dépenses 2017	139 059 552,76	365 569 813,29	504 629 366,05
Résultat annuel de l'exercice 2017	6 602 640,91	33 228 248,66	39 830 889,57
<b>Résultat de clôture fin 2017</b>	<b>-11 039 809,90</b>	<b>48 823 592,02</b>	<b>37 783 782,12</b>

D'où il résulte un résultat brut en fonctionnement de l'exercice de : 48 823 592,02 euros  
 et un besoin de financement brut de la section d'investissement de : 11 039 809,90 euros  
 L'excédent brut global s'élève à : 37 783 782,12 euros

Compte tenu des restes à réaliser suivants :

	Section Investissement	Section Fonctionnement	TOTAL
RECETTES (a)	8 660 450,99	5 000 000,00	13 660 450,99
DEPENSES (b)	28 241 238,28	2 082 224,53	30 323 462,81
Solde (a) - (b)	<b>-19 580 787,29</b>	<b>2 917 775,47</b>	<b>-16 663 011,82</b>

- le résultat net de fonctionnement s'élève à : 51 741 367,49 euros  
(48 823 592,02 + 2 917 775,47)
- et le besoin de financement net de la section d'investissement est de : 30 620 597,19 euros  
(11 039 809,90 + 19 580 787,29)
- l'excédent net de l'exercice 2017 pour la Ville de Bordeaux s'élève à : **21 120 770,30 euros**  
(51 741 367,49 – 30 620 597,19)

## **ADOpte A LA MAJORITE**

VOTE CONTRE DU GROUPE SOCIALISTE

VOTE CONTRE DU GROUPE DU FRONT NATIONAL

VOTE CONTRE DU GROUPE ECOLOGISTE

## **MME CALMELS**

Monsieur FLORIAN. Monsieur ROUYEYRE, votre intervention, c'est pour après, on est d'accord ? Je donne la parole à Monsieur FLORIAN, et on vous écoute après.

## **M. FLORIAN**

Merci. Compte administratif, c'est un moment important de la vie municipale et pas simplement sous le prisme financier, même si c'est l'objet pratiquement essentiel des discussions dans notre enceinte. Le Compte administratif, c'est essentiellement la photographie exhaustive, fidèle de ce qu'a pu entreprendre en termes de politique publique une collectivité comme la Ville de Bordeaux. Au-delà de la simple nomenclature financière, des ratios qui sont mis en avant, des grands équilibres budgétaires et de la logique financière dans son ensemble, c'est aussi l'occasion de pouvoir valoriser, c'est notre ambition, la politique que nous déployons dans toutes les thématiques de la vie municipale. Vous avez à travers un document très complet, et je remercie les services financiers de l'Agglomération, les services communs, pour la qualité des documents qui sont présentés, et puis remercier l'ensemble des acteurs municipaux qu'ils soient élus, ou administratifs et qui ont pu alimenter ce document qui est épais tant en qualité qu'en quantité, mais qui permet véritablement d'avoir une photographie sur l'exercice précédent.

C'est un document administratif, un Compte administratif 2017 qui a un sens particulier. De façon plus rétrospective, il va nous permettre de mesurer le chemin que nous avons entrepris, réalisé depuis maintenant 4 ans, 2014 début du mandat. Quand je parle de chemin parcouru et politique réalisée, c'est en ayant toujours en tête ce moment important qu'a été l'annonce en avril 2014 de la baisse massive des dotations de l'État où il a fallu recalculer toutes nos politiques publiques. Ça nous a nécessairement poussés à de nouvelles pratiques et ça, on peut ne pas le regretter, mais ça a été assez brutal, et il a fallu à ce moment-là entreprendre une vraie mutation de notre façon de procéder en interne. Ça nous permet d'avoir ce regard un peu rétrospectif.

Et puis, c'est aussi le document qui a servi de base à la contractualisation que nous avons opérée avec l'État. Nous avons signé et ça a fait l'objet d'une délibération dans cet hémicycle, il y a maintenant quelques semaines, nous avons signé avec l'État un contrat sur les finances publiques. Contrairement à ce qui avait été vécu précédemment, il s'agit de donner un encadrement aux dépenses admises dans les collectivités sous peine d'amende, je ne reviendrai pas sur ce débat, contrairement à ce qui se faisait avant.

C'est véritablement un document qui fait œuvre de charnière entre ce que l'on a eu à vivre, et ce que l'on va déployer pour la Ville. Et, par ailleurs, et ce n'est pas un élément anodin, c'est le 2<sup>e</sup> exercice plein après l'application de la loi MAPTAM, la mutualisation, un certain nombre de transferts de compétences. Là où on pouvait considérer que l'année 2016 était la première année de mise en œuvre, avec ce constat sur 2017, ça nous offre véritablement de vrais éléments de comparaison ou en tout cas d'appréciation sur ce qui a été fait.

Je vais aller de suite à l'essentiel, la présentation de ce Powerpoint avec une lecture très budgétaire, mais qui est révélatrice des politiques menées. D'abord, élément le plus factuel qui soit, c'est le constat du résultat net de l'exercice 2017. Il est de 21 millions d'euros. C'est une très forte augmentation. Il est largement supérieur, ce résultat, à 2016, même si on sait, et ça a fait l'objet de discussions dans cet hémicycle, qu'en 2016 nous avons « subi » la non-séparation entre l'attribution de compensation dite « de fonctionnement » et l'attribution de compensation dite « d'investissement » que nous versons à l'Agglomération. Ça a fait l'objet d'un amendement parlementaire et gouvernemental en 2017 qui nous a permis, cette fois-ci, de pouvoir imputer à la bonne section tout ce qui relevait de l'investissement dans le cadre des transferts de charges, transferts de compétences à Bordeaux Métropole. Quoi qu'il en soit, on s'aperçoit que par rapport à 2015, c'est 4 fois supérieur. Et je rappelle, c'est inscrit dans le document, en 2015, le résultat était de 4 millions d'euros. Nous sommes aujourd'hui à 21 millions d'euros, ce qui prouve la bonne santé financière de la Ville de Bordeaux.



Quand bien même nous avons eu, il ne faut pas se le cacher, des périodes difficiles - je ne reviendrai pas sur l'épisode 2014 à 2016, et nos relations avec l'État - mais ça prouve quand même que nous avons su mettre en œuvre toutes les politiques nécessaires pour assurer d'une part un quotidien qui ne soit pas péjoré par des désengagements et puis, surtout de pouvoir ouvrir des perspectives et des prospectives pour l'avenir. Et c'est dans les chiffres que l'on peut retenir la capacité notamment de désendettement qui est largement en dessous du seuil qui est considéré comme étant un seuil où la tension doit être relevée qui est de 12 ans. C'est d'ailleurs dans les documents de contractualisation avec l'État. Nous sommes largement en deçà. Et quand même bien - je défloie une des questions qui avaient été posées par notre collègue ROUVEYRE en Commission et à laquelle on a répondu - et quand bien même on devait réassembler sur un document budgétaire la réintégration du stade Matmut, la réintégration ne détériorerait pas de façon substantielle les ratios et les éléments financiers d'appréciation de ce budget.

C'est un budget, comme je vous le disais, qui dans cette année-là, a vécu des grandes transformations notamment avec le transfert d'équipements et de politiques telles que tout ce qui touche au fleuve.

Quand on regarde sur les masses, nos recettes réelles nettes sont en recul par rapport à 2016, mais ça reste à un niveau très élevé, un peu plus de 500 millions d'euros dont 384 millions d'euros de recettes de fonctionnement qui sont en légère baisse par rapport à 2016. S'agissant de nos dépenses réelles nettes, elles sont heureusement en deçà de nos recettes, pour 465 millions d'euros, dont 341 millions d'euros de dépenses de fonctionnement. Ce qui veut dire que l'excédent brut global est de 37,8 millions d'euros parce que quand on parle de résultat, c'est après avoir déduit l'excédent brut global, tout ce qui reste à réaliser ou en dépenses ou en recettes.

Les restes à réaliser en dépenses, ils sont en baisse de près de 40 %, et il y aura pour 30 millions d'euros de dépenses à reporter. Sur le fonctionnement d'ailleurs, on est à quasiment 98 % de taux de réalisation. C'est essentiellement des dépenses d'investissement qui sont en restes à réaliser, et ça se traduit, par ailleurs, sur des restes à réaliser, mais en très faibles proportions, -74 % par rapport à l'année précédente pour 13 millions d'euros. Comme je le disais tout à l'heure, le résultat net est donc de 21 millions d'euros versus 13 millions d'euros en 2016.

Quand on regarde un petit tableau qui assemble quelques éléments chiffrés que sont les recettes réelles de fonctionnement, j'en ai parlé, les dépenses réelles de fonctionnement hors chapitre 66 - je rappelle que le chapitre 66, c'est les remboursements des intérêts, la dette - on a une épargne de gestion qui est en augmentation pour 49 millions d'euros contre 40 millions d'euros en 2016. On voit, et ça se traduit par les chiffres, une baisse de la charge de la dette, notamment sur la partie intérêt, c'est le fameux chapitre 66 où on passe de 11 millions d'euros à 7 millions d'euros.

Comme je le disais en propos introductifs, c'est vrai que c'est essentiellement dû au transfert à Bordeaux Métropole de cette charge. Même si elle n'apparaît pas sur le chapitre 66, je rappelle quand même que chaque année la Ville, dans le cadre de l'attribution de compensation qu'elle verse, le delta entre les recettes et les dépenses issues de l'équilibre du stade, nous le payons et nous continuons à l'assumer. Mais en valeur faciale, c'est vrai que ce poste-là a été transféré. Donc, une épargne brute de 42 millions d'euros contre 30 millions d'euros, c'est près de 42 % d'augmentation par rapport à l'année précédente. Ce remboursement en capital de la dette, on passe de 30 millions annuels à 23 millions d'euros, ce qui nous permet aujourd'hui de stabiliser un encours de dette autour de 260 millions d'euros. Dans les années qui viennent, ça sera amené à être un petit peu réévalué, mais on fera en sorte de ne pas dépasser les 300 millions d'euros d'encours de dette. Et quand on compare avec ce qui était le cas en 2016, c'est 343 millions d'euros d'encours de dette que nous avons. Sur la capacité de désendettement, un chiffre qui est souvent retenu comme étant un élément d'appréciation objective de la santé financière d'une collectivité, nous passons de 11 années à 6 années, quand bien même, comme je le disais, si nous devons réintégrer le stade, nous serions à 9 années de remboursement, ce qui est en deçà du « seuil d'alerte ».

Notre épargne nette, du coup, est en forte hausse. Certes, comme je le précisais initialement, il y a aussi le fait qu'on puisse traduire comptablement la séparation entre l'investissement et le fonctionnement due au titre de l'attribution de compensation, mais quoi qu'il en soit, notre épargne nette augmente malgré cette mise en œuvre budgétaire. Après 2 années, vous le savez, où nous n'avons pas eu à recourir à l'emprunt suite à la cession de Gaz de Bordeaux, la Ville a remobilisé de l'emprunt. Pour 2017, c'est 45 millions d'euros d'emprunt. C'est revenir d'ailleurs à des états que la Ville a connus précédemment. On était même, certaines années, autour de 60 millions d'euros plus que des 45 millions d'euros. Quand on prend comme indice l'année 2016 et qu'on regarde le remboursement total de la dette, on s'aperçoit qu'on n'alourdit pas particulièrement la dette. Là où on remboursait un peu plus de 40 millions d'euros, on empruntait 45, et quand bien même on fait sortir le capital encore une fois de ce qui a été transféré, on n'alourdit pas de façon dramatique l'encours et la dette de la Ville. Donc, l'encours a augmenté d'un peu plus de 15 % pour passer de 224 à 260.

L'annuité s'élève à 31 millions d'euros, j'en ai déjà parlé. Quand on compare avec la vie moyenne d'une collectivité, sa capacité de désendettement pour des villes de plus de 100 000 habitants, là où nous sommes à 6 ans et 3 mois, la moyenne nationale est à 6 ans et 9 mois, c'est pour dire que nous sommes dans l'épure classique d'une telle collectivité.

La ventilation des différentes recettes de fonctionnement, elle est stable. On s'aperçoit que si on devait comparer par rapport aux années précédentes tout ce qui relève de la contribution directe, 219 millions d'euros, correspond un petit peu moins à 60 % de nos recettes de fonctionnement. Il y aura une évolution qui se traduira d'ailleurs au Compte administratif 2018 et plus encore de 2019 et 2020 avec le changement sur la taxe d'habitation où on ne sera plus sur des contributions directes, mais sur un système de dégrèvement. Pour l'instant, on est toujours à près de 60 % qui proviennent des contributions directes.

Les droits de mutation, ce n'est plus maintenant une simple variable d'ajustement, tant les proportions que ça prend. Nous avons constaté un peu plus de 23 millions d'euros enregistrés en droits de mutation, là où nous avions inscrit 18 ou 19 millions d'euros, c'est des recettes intéressantes. C'est le signe d'ailleurs d'une vraie dynamique de la Ville. Ça prouve que la Ville s'agrandit, que des logements sont construits, des logements sont livrés, et que les niveaux de transaction ne baissent pas. Il ne faut pas prendre les droits de mutation comme étant une recette à sanctuariser parce qu'il peut y avoir des aléas, et des retours de fortune là-dessus, mais jusqu'à maintenant, nous sommes dans une dynamique assez positive autour de ça.

Tout ce qui relève des compensations fiscales, ça reste assez linéaire avec 6 millions d'euros, et tout ce qui est la provenance des produits de nos services, ça reste assez linéaire, même s'il y a une petite baisse en 2017 par rapport à 2016, et que là aussi, j'ai déjà eu l'occasion de le dire, nous n'avons pas augmenté les tarifs.

Si on devait refaire un petit focus, certains diront que je radote, mais c'est quand même bien de le rappeler, quand on regarde le niveau des baisses cumulées, du coût cumulé tant des décisions que prend l'État pour notre compte ou la baisse des dotations, on s'aperçoit qu'entre 2013 et 2017, c'est quand même un flux de près de 75 millions d'euros qui est en cause. 2017 aura été la dernière année avec une baisse drastique de la DGF ; c'est 4,7 millions par rapport à l'année précédente. C'est près de 10 %, 11 % de moins. Sur ce poste-là, l'ensemble des reculs de l'État, c'est sur les 74 millions d'euros que nous avons constatés un peu plus haut, c'est déjà 60 millions d'euros de baisses cumulées pour la DGF.

On rajoute à cela l'ensemble des mesures gouvernementales, les allocations compensatrices, les fonds de péréquation et autres transferts de charges.

S'agissant de la fiscalité directe et indirecte, nous avons la chance à Bordeaux d'avoir des bases dynamiques. D'ailleurs, il suffit de faire le parallélisme entre ce qui relève des droits de mutation et ce qui relève de l'évolution physique de nos bases où il y a quand même beaucoup de nouveaux contribuables, c'est 3 088 habitants précisément qui sont arrivés sur la Ville en 2017. Ça nous permet de maintenir un niveau de recettes assez conséquent. Sur le foncier bâti, c'est 118 millions d'euros de recettes contre 116 millions d'euros en 2016.

Ça fait une augmentation d'un peu plus de 1,5 %. Sur la taxe d'habitation, c'est 99 millions d'euros en y intégrant d'ailleurs la surtaxe que nous avons appliquée sur les résidences secondaires. Ça fait une augmentation d'un peu plus de 2,4 %. Sur le foncier non bâti, ça reste epsilon, c'est le même niveau que 2016, c'est 400 000 euros. Et nous avons pu obtenir en fin d'année des revenus complémentaires, ce qu'on appelle des rôles supplémentaires, c'est-à-dire que l'État recule au plus près ce qu'il constate par rapport à ses prévisions, et c'est 1 300 000 euros. Donc, nous avons, comme je le disais, un produit fiscal qui augmente, notamment par rapport à une revalorisation forfaitaire décidée par l'État certes, mais aussi par une augmentation physique de nos bases.

Les droits de mutation, j'en ai parlé. Le prélèvement sur le produit des jeux de casinos est à 6 600 000. Ce n'est pas anodin. C'est une recette importante maintenant. La taxe sur la consommation finale d'électricité, je rappelle que ces taxes ont été mises en place au moment de la réforme sur la taxe professionnelle en 2010. C'est 4 300 000 où nous avons prévu et constaté 5 millions en 2016. Il y a un certain nombre de sous-évaluations et des absences de pièces comptables. Ce n'est pas dramatique, et on recalera les choses pour 2018.

La TLPE à 400 000 euros contre 900 000 en 2016. C'est un petit peu en baisse. Si on devait se comparer par rapport à d'autres agglomérations qui sont un peu dans notre situation, des villes qui villes-centre de grosses agglomérations sur le niveau du taux global de TH, on est agrégé bien en deçà de la plupart de nos cousines métropolitaines.

Idem sur le produit et les hausses de la fiscalité directe et indirecte sur l'ensemble de ces agglomérations. Et quand on prend - et on est remonté assez loin - entre 2002 et 2017, là où la moyenne nationale s'établissait à 17 % d'augmentation, la Ville de Bordeaux reste en deçà de 10 %, à savoir 9,83 %.

Parmi les autres recettes de fonctionnement, nous avons une dotation de solidarité métropolitaine qui est en légère augmentation, +0,5 % par rapport à la notification initiale avec 9 500 000 euros. Tout ce qui provient des recettes dites tarifées, c'est tous les services à la population, services publics, c'est en baisse, mais c'est un « effet de bord ». C'est en baisse non pas parce qu'il y a un moins de personnes qui participent à tout ça, mais c'est dû aussi à de nouvelles dispositions comme la prestation de service unique pour les crèches avec une baisse de la part de la famille, mais qui est compensée par la CAF. Ça s'impacte sur nos recettes.

Par ailleurs, nous avons aussi une évolution de l'accueil dans la restauration scolaire où, nécessairement, entre ce qui est facturé et ce qui est véritablement à la charge de la collectivité, il y a un gap qui peut se creuser.

Nous avons pour 2 400 000 euros de remboursements, comme je le disais... C'est pour ça que ceux qui penseraient qu'on se déleste d'un équipement certes facialement, mais, enfin, on continue dans le cadre de nos attributions de compensation, il y a eu 2 400 000 euros de va-et-vient s'agissant de l'emprunt du Matmut Atlantique, mais on le paie dans l'attribution de compensation, et sur le CCAS, il y a toujours, suite à la mutualisation de son personnel en 2014, une part que nous reverse le CCAS.

Dans les différentes participations, ça s'établit à un peu plus de 21 millions d'euros. C'est sensiblement la même chose que les années précédentes, et c'est essentiellement pour 80 % de la part versée par la CAF de la Gironde.

Sur le stationnement payant, il y a une hausse par rapport aux années précédentes pour 9 100 000 euros. C'est du fait de l'extension, et puis, aussi d'une meilleure prise en charge par les résidents sur ces frais de stationnement. C'est 13 % d'augmentation.

Les droits de place sont aussi en hausse. Je rappelle qu'on a voté dans cette même assemblée un nouveau règlement sur tous ces sujets. C'est aussi une hausse demandée et obtenue dans nos recettes.

Le revenu de nos immeubles est, par contre, en baisse. Je rappelle que dans le cadre du contrat de partenariat sur le stade, et les Girondins de Bordeaux, et la société SBA participaient et versaient une redevance qui, aujourd'hui, a été transférée. Pour le revenu de nos immeubles, nous constatons 3 500 000 euros de revenus de nos immeubles.

Sur les dépenses de fonctionnement, la ventilation reste là aussi à l'échelle par rapport aux années précédentes. La plus grosse partie, c'est les charges de personnel, vous le voyez, c'est 41 % de nos dépenses. Ce qui relève du remboursement de la dette, pour les intérêts, c'est 2 %. Toutes les attributions de compensation, c'est près de 14 %. L'effort qui est fait auprès des tiers, et notamment les subventions aux associations, se maintient à près de 12 %. Il n'y a pas de grands déséquilibres, et l'ensemble des dépenses réelles de fonctionnement s'établit à 341 millions d'euros. Encore une fois, comme je le disais, les charges de personnel occupent la plus grosse partie de nos dépenses, et c'est aussi les charges de personnel qui « vampirisent » l'augmentation là où nos dépenses réelles de fonctionnement sont quasi-stables. À l'intérieur, les dépenses résultant des frais de personnel, des charges de personnel sont en forte augmentation essentiellement due d'ailleurs à des mesures qui ne nous sont pas imputables. Je pense notamment à toutes les décisions autour de la revalorisation du point d'indice. C'est décidé par l'État. Les plans prévisionnels des carrières, PPCR, c'est décidé par l'État. Bref, des mesures catégorielles que nous avons à notre charge, mais qui proviennent de décisions prises par le Gouvernement.

L'attribution de compensation versée à la Métropole s'élève à un peu plus de 61 millions d'euros contre 61 versés en 2016. Il y a eu un certain nombre d'ajustements opérés en cours d'année avec notamment des rectifications de périmètres. Ce qui fait que notamment, il y a une baisse de 3 200 000 euros au titre de la mutualisation, 500 000 euros pour rectifier l'attribution de compensation, et puis, 2 600 000 pour rectifier le périmètre budgétaire de cette attribution de compensation, et les services attendus par la Ville.

Une augmentation, par contre, de 3 800 000 euros avec le transfert des compétences, notamment 1 500 000 euros pour les équipements touristiques d'intérêt métropolitain. On a parlé tout à l'heure de tout ce qui était ponton fluvial. Il y a aussi le transfert qui a été décidé en CLECT du Parc des expositions du Palais des Congrès. Et puis, à ce titre-là aussi, une partie de l'attribution de compensation qui est due au fait du transfert du stade.

Quand on dissocie, dans cette attribution de compensation, ce qui relève du fonctionnement de ce qui relève de l'investissement, comme vous le voyez, c'est inscrit en gras, un peu plus bas, c'est 47 millions d'euros au titre du fonctionnement, 14 millions d'euros au titre de l'investissement.

Les frais de personnel, j'en ai déjà plus ou moins parlé, c'est 4,8 % d'augmentation. C'est nécessairement le Glissement Vieillesse Technicité, le fameux GVT, + 1 %, où d'ailleurs nous assumons et nous revendiquons une vraie politique sociale pour nos agents en termes de promotion, d'avancement où nous n'avons pas fait le choix avec Jean-Pierre GUYOMARC'H qui travaille avec moi là-dessus de dégrader tous les ratios d'avancement et de promotion pour assurer une vraie promotion sociale au sein de cette maison. Donc, ça a aussi un impact budgétaire. Les mesures gouvernementales sur le PPCR suivant la revalorisation du point d'indice, j'en ai déjà parlé.

Les subventions versées aux associations, on stabilise à 40 millions d'euros. Je rappelle que c'est le cas depuis maintenant 2 ans. Ça reste élevé. C'est un gros, gros effort avec notamment près de 13 millions d'euros versés au secteur de la jeunesse et 7 800 000 pour la famille. C'est l'équivalent d'un versement moyen de 298 euros par habitant, là où sur les communes d'à peu près la même strate, on est plutôt près de 260 euros par habitant. Donc, là aussi, on peut être fiers et on peut remercier Alain JUPPÉ de soutenir encore une fois l'action auprès des tiers associatifs.

Parmi les autres dépenses, elles sont en baisse de 5,1 %. Même si certaines ne baissent pas, comme je pense à la restauration collective avec le SIVU. Ce sont essentiellement les frais financiers qui ont été baissés, nous n'avons pas dégradé ce qui était versé au CCAS. Nous maintenons un effort pour l'Opéra et le TNBA.

Quand on regarde les recettes d'investissement, comme je le disais, c'est la première année depuis 2 ans où nous faisons de nouveau appel à l'emprunt. C'est près de 60 % de nos recettes. Nous avons reçu pour 12 % de subventions d'équipements et autres participations, et tout ce qui est fonds de compensation et autres taxes locales d'aménagement représente un peu plus 10 % des 108 millions d'euros que nous avons reçus sur ce poste d'investissement. 10 millions d'euros de FCTVA. Des subventions d'équipement qui certes sont en baisse, mais se maintiennent à près de 13 millions d'euros. Et puis des 18 millions d'euros de créances notamment sur des cessions et des équipements transférés.

Les dépenses d'investissement en hausse, impactées pour le coup par la mise en place de l'attribution de compensation d'investissement. Nous avons encore aujourd'hui un bon niveau, même si on pourrait toujours aspirer plus, mais un bon niveau de taux de réalisation. Parmi nos investissements, nous sommes aujourd'hui au-dessus de la moyenne nationale quand on regarde le taux de réalisation sur nos inscriptions de dépenses d'investissement. Et quand vous comparez 2016 à 2017, vous vous apercevez que sur le total prévu, ça baisse un petit peu, mais sur la réalisation, ça augmente un petit peu alors même que le total prévu était en légère baisse.

Quelques opérations à signaler, sur le développement urbain et la qualité de l'espace de proximité, c'est un peu plus de 26 millions d'euros qui auront été dépensés. C'est donc 56 % sur les 47 millions qui étaient prévus. C'est un bon taux de réalisation. Il y a notamment pour 9 millions d'euros pour faire de l'habitat, 8 millions d'euros sur les opérations d'aménagement.

Sur le service à la population, c'est 20 millions d'euros de réalisés sur les 32 de prévus, soit un taux de réalisation de 63 %. C'est notamment et essentiellement dans le secteur de l'éducation que les efforts ont été portés avec des nouveaux groupes scolaires, acquisition du groupe scolaire Tivoli-Rivière, et la reconstruction du groupe scolaire Barbey.

Sur le patrimoine et la culture, pareil, c'est 70 % de taux de réalisation avec 14 millions d'euros de réalisés sur un prévisionnel de 20 millions d'euros. C'est pour beaucoup des crédits de paiement qui vont sur des structures qui vont ouvrir ou ré-ouvrir dans les prochaines semaines. Je pense notamment au Muséum ou la salle des fêtes du Grand Parc ou sur la future Médiathèque-Bibliothèque de Caudéran.

Sur le développement sportif, nous sommes pareils, là aussi à près de 70 % de taux de réalisation avec 10 millions d'euros d'investissement. Si on devait citer quelques exemples, on pourrait citer ceux de la construction du gymnase Ginko que nous avons inauguré avec Arielle PIAZZA ; il y a quelques jours ; en présence de la Ministre, et puis la reconversion du Palais des sports à Victor Hugo.

Sur le dernier visuel, ça vous donne un petit historique, depuis 2013, des grandes masses, et ça nous permet de mesurer le niveau de nos investissements et le niveau de l'engagement de la Ville.

Mes Chers Collègues, vous pouvez être fiers de vous, des politiques qui sont menées sous l'impulsion d'Alain JUPPÉ. Moi, je ne vais pas déflorer ce que seraient les questions des uns et des autres, mais ça prouve par a + b que le scénario apocalyptique que certains dressaient ici, dans cette maison, n'a pas eu lieu. Nous avons mis en œuvre les politiques nécessaires pour maintenir un niveau d'engagement financier conséquent. Nous avons eu, certes, à faire face à une baisse historique des dotations au moment où nous nous engageons dans une surcharge sur nos investissements. Tout ça n'a pas dégradé notre santé financière. Nous avons pu signer sans difficulté le contrat d'objectifs et la contractualisation avec l'État pour 1,35 % d'encadrement de nos dépenses. Bref, il faut rester vigilants. Il faut maintenir le même niveau de gestion tel que nous le menons, mais chacun dans son domaine, qu'il soit élu, qu'il soit dans l'administration, vous pouvez être fiers du travail qui est entrepris avec les orientations mises en avant par le Maire de Bordeaux, Alain JUPPÉ.

## **MME CALMELS**

Merci beaucoup Nicolas FLORIAN. L'article L21-2114 du Code général des collectivités locales nous impose d'élire un Président de séance pendant la discussion et le vote du Compte administratif. Si vous en êtes d'accord, je vous propose de poursuivre la présidence de la séance. D'après les propos de Madame DELAUNAY, je ne vois pas d'objection. Donc, nous pouvons passer aux discussions et je passe la parole à Monsieur ROUVEYRE.

## **M. ROUVEYRE**

Oui, Madame la Maire, par convention, nous appelons l'occupant de votre siège par le titre de Maire, je dirais « Madame la Maire », mais si vous souhaitez un autre terme, je l'emploierai évidemment à votre guise.

## **MME CALMELS**

Je reste Adjointe au Maire, mon Cher Matthieu ROUVEYRE.

## **M. ROUVEYRE**

Je sais bien que votre modestie légendaire vous empêche d'accepter ce titre, mais pour autant, à chaque fois que quelqu'un a occupé ce siège, on l'appelait évidemment dans le passé Monsieur le Maire. Pour moi, ça sera donc Madame la Maire, mais si vous préférez Madame le Maire, vous me le dites. Moi, je n'ai aucun problème à ce sujet.

En tout cas, nous sommes aussi très heureux finalement que, pour la première fois de son histoire, ce Conseil municipal soit entièrement présidé par une femme. Ça ne veut pas dire, Madame la Maire, que nous vous ménagerons.

## **MME CALMELS**

Je n'en doute pas, Cher Matthieu ROUVEYRE.

## **M. ROUVEYRE**

Quelques éléments concernant ce Compte administratif. Premier élément d'abord, constater que le travail de votre opposition vous a amené à avancer sur un certain nombre de choses. Évidemment, je m'adresserai là plus particulièrement à Monsieur FLORIAN. Je ne pense pas que vous étiez associée, Madame la Maire, à ce que nous avons pu dénoncer dans le passé. Je m'adresse plus particulièrement, évidemment à l'Adjoint aux Finances. Je pense que ce travail vous a amené à plus de transparence. Évidemment, vous vous en souvenez, et ça a fait l'objet de débats très animés ici, on vous reprochait des ratios inexacts, erronés, faux, manipulés. Vous avez fait les efforts nécessaires et vous les avez corrigés. Je pense particulièrement à ces ratios d'endettement qui n'intégraient pas l'intégralité du stock de dettes, vous vous en souvenez, et des débats qu'on a eus. Vous avez corrigé cela. Nous vous en remercions.

L'autre, évidemment, point qui a fait ici à beaucoup débat, c'est la question de l'inscription de recettes que nous considérons fictives et, bien sûr, vous vous en souvenez de ces crédits qui n'existaient pas et qui avaient vocation à dissimuler le déficit du Compte administratif des années précédentes. Vous vous en souvenez, nous avons engagé un recours devant le Tribunal administratif et, en même temps, nous avons adressé nos observations à la Chambre régionale des Comptes.

Il se trouve que le recours au Tribunal administratif faisait suite à une demande de déferé préfectoral et, curieusement, le Préfet n'a pas reçu notre télécopie. Le Tribunal administratif a considéré que, bien sûr, on apportait la preuve de l'envoi de la télécopie, mais pas de sa réception. Donc, il a décidé, le Tribunal administratif, de ne pas étudier ce dossier. Par chance, la Chambre régionale des Comptes l'a bien reçu et a adressé, évidemment, les observations qu'on lui connaît sur ces emprunts fictifs, en tout cas, sur ces recettes d'emprunt qui n'avaient pas à figurer dans le dernier Compte administratif.

Ce que nous notons et nous le saluons, c'est que les écritures comptables disparaissent de ce Compte administratif, et nous vous en donnons acte. Le Maire-Adjoint aux Finances s'est engagé, par ailleurs, en Commission, à ne pas renouveler ce type d'opération. De toute façon, il nous sait maintenant très attentifs sur ces lignes-là pour ne pas le refaire. De ce point de vue là, je suis sûr que vous reconnaîtrez le travail de votre opposition, en tout cas, nous, on reconnaît que vous avez fait ce qu'il fallait pour corriger ces points-ci.

Deuxième élément, pour autant, évidemment, pour ne pas dire « en même temps », la situation est de notre point de vue très loin d'être heureuse, contrairement à l'autosatisfaction dont on a pu entendre quelques élans de la part du Maire-Adjoint aux Finances. Notons quand même qu'on a eu recours énormément à la dette, +37 % cette année, et alors même que le stock de dettes est équivalent à celui qu'on connaissait jusque-là. Nicolas FLORIAN a reconnu d'ailleurs que la dette que nous avons sur le Grand Stade, même si elle est transférée à la Métropole, nous continuons à la payer. Donc même si ces ratios-là comptablement sont justes, on sait que notre stock de dettes a considérablement augmenté, ce qui n'est pas de nature tout de même à nous rassurer.

Troisième élément, vous avez cherché sur plusieurs années à éviter de montrer ou, en tout cas, tenter de corriger une situation qui était extrêmement compliquée. Vous avez eu recours à plusieurs moyens. Vous avez, par exemple, et je le disais, utilisé cette question d'emprunts fictifs, mais c'est derrière nous. Vous avez, ensuite, vendu les bijoux de famille. On pense notamment aux actions de Gaz de Bordeaux. On pense à un certain nombre de biens sur la Ville de Bordeaux, l'ancien CCAS, l'Hôtel de Ragueneau, etc. Une fois qu'on a vendu tous les bijoux de famille, il ne reste plus grand-chose pour essayer de tirer des recettes exceptionnelles nous permettant de limiter la casse, évidemment, en matière budgétaire.

Vous avez utilisé un autre levier en matière de recettes exceptionnelles, et là, pour le coup, elles risquent d'être pérennes, c'est celui des recettes de stationnement. Alors, avec ce que cela a engendré puisqu'il fallait très, très vite faire rentrer de l'argent dans les caisses au détriment malheureusement d'une politique cohérente de stationnement.

Vous avez également, autre stratégie, pour tenter d'équilibrer une situation compliquée, transféré un certain nombre d'équipements à la Métropole. Mais voilà, maintenant, il reste quoi ? Il reste quoi pour essayer de nous montrer un Compte administratif dont vous considérez, Monsieur FLORIAN, qu'il est bon ? Il restait encore quelque chose. Il restait la question des investissements, et c'est mon quatrième point. Nous considérons et nous essayerons d'en faire la démonstration par mon intervention, et puis, évidemment, celles des autres membres de l'opposition de gauche, il restait un point important, c'est les investissements qui sont cette variable d'ajustement de votre budget.

Regardons simplement parce qu'on pourrait mettre un certain nombre de choses, mais regardons simplement la page 19 de votre document budgétaire, du Compte administratif. Évidemment - et là, je fais une petite parenthèse - nous nous appuierons concernant cette intervention sur le Compte administratif parce que c'est le seul document que nous votons. Il y a, bien sûr, le compte de gestion, mais mes collègues auront probablement l'occasion de le dire, il n'a ni queue ni tête. Vos additions, vos propres additions sont inexactes. On pourrait se mettre autour d'une table, regarder les sommes que vous additionnez, et vous montrer que le résultat que vous nous établissez est inexact, mais sur énormément de lignes. Pour autant, comme il n'est pas voté, comme de toute façon, on ne peut pas comparer une politique sur plusieurs années puisque vous changez les chapitres, nous le mettons de côté.

Moi, je me focalise sur le Compte administratif, c'est-à-dire sur le document que nous votons maintenant. Et ce document nous montre une chose sur la page 19, c'est les crédits d'investissement annulés. Ces crédits d'investissement annulés, on pourrait prendre les restes à réaliser, etc. on pourrait mettre d'autres choses, mais concentrons-nous simplement sur les crédits d'investissement annulés. Ces 37 millions. C'est-à-dire qu'entre le moment où vous avez budgété vos dépenses d'investissement, et je prends la DM2, c'est-à-dire celle que nous avons votée, il y a quelques mois, en novembre 2017, ce n'est même pas le Budget qu'on vote l'année précédente, c'est-à-dire des budgets qui sont très proches d'aujourd'hui. C'est-à-dire qu'en novembre 2017, vous envisagiez des investissements relativement importants et entre novembre 2017 et en principe fin décembre 2017 puisque c'est la fin de l'exercice du Compte administratif que nous votons aujourd'hui, vous avez annulé 37 millions d'investissements. Sur ces 37 millions d'investissements, quand on regarde le Compte administratif présenté par fonctions, et qu'on va dans les investissements - là encore, je mets de côté, le fonctionnement, je regarde l'investissement - eh bien, on a -4,7 millions sur les écoles, -2,2 millions sur le logement, -3,3 millions sur la famille. Dans la famille, on retrouve notamment tout ce qui était prévu pour les personnes âgées ou encore pour les crèches. Sur l'action économique, également, on a -2,75 millions d'euros.

Alors, et c'est un peu ma conclusion, c'est facile de dire : « On a un Compte administratif en excédent », mais si on avait réalisé, ou en tout cas si on n'avait pas annulé les crédits d'investissement qui étaient budgétés encore jusqu'en novembre 2017, le Compte administratif, évidemment, serait en déficit. C'est là que, de notre point de vue, vous vous livrez à un exercice un peu périlleux quand vous considérez que « Tout va bien, Madame la marquise », malgré tout ce que nous venons d'établir, votre compte est loin d'être satisfaisant. Donc, si vous voulez, les Bordelais... et là, c'est un autre chiffre que vous nous communiquez qui est juste selon nos calculs, c'est la page 4 du document budgétaire, quand vous regardez les recettes des impositions locales par rapport aux villes de taille comparable, on constate que les Bordelais paient 34 % d'impôts en plus que les habitants des villes de taille comparable. Donc, je le répète, c'est la page 4 du document budgétaire. Et même si, évidemment, ces Bordelaises et ces Bordelais, tout comme nous, tout comme les membres de votre opposition, sont très heureuses et très heureux de vivre dans une des plus belles villes de France, ils se plaignent, et c'est assez légitime, parce que vos choix politiques font qu'il manque des piscines, il manque des écoles, il manque un certain nombre d'équipements de proximité, il manque des logements. Vos choix politiques font que la pression fiscale est toujours plus forte, et le service rendu à la population est toujours moins important. C'est évidemment ce qui nous amènera à voter contre votre Compte administratif.

## **MME CALMELS**

Monsieur HURMIC.

## **M. HURMIC**

Madame la Maire, Mes Chers Collègues, ma première remarque concerne l'évolution du potentiel financier de notre Ville. Il s'agit de l'élément de mesure de la richesse théorique d'une commune, car il prend en compte l'ensemble des ressources stables d'une collectivité. Concernant la Ville de Bordeaux, ses ressources sont en baisse de 39,5 millions d'euros. Donc, la richesse théorique de notre commune est en baisse. Ce n'est pas seulement lié à la baisse de la DGF, mais aussi à l'impact de la hausse des attributions de compensation en faveur de la Métropole pour 61 millions d'euros en fonctionnement, et 14 millions d'euros en investissement. C'est un fait que la commune pèse de moins en moins à l'intérieur d'une Métropole qui, elle, voit ses domaines d'intervention grandir. Ce qui amène, d'ailleurs, nos Conseils municipaux, à être de moins en moins copieux, et je ne parle pas du Conseil municipal d'aujourd'hui.



Nous ne sommes pas hostiles, vous le savez, à cette métropolisation, mais ce que nous déplorons, c'est sa gouvernance si peu démocratique avec un mode d'élection indirect des élus métropolitains et une cuisine de gestion entre Maires datant des années 60, celle des tout débuts de l'intercommunalité urbaine, totalement inadaptée à la Métropole que nous connaissons aujourd'hui au pouvoir élargi que je viens de rappeler.

Ma deuxième remarque porte sur la baisse de la dette globale par habitant dont vous vous vantez, Monsieur l'Adjoint. Vous reconnaissez vous-même, à demi-mot qu'elle est essentiellement due au transfert du Stade Matmut à la Métropole qui a induit le transfert de l'emprunt afférent. Et en transférant au 1<sup>er</sup> janvier 2017 à Bordeaux Métropole les 119 millions d'euros de la dette liée au Grand Stade, soit 35 % de la dette municipale, vous avez allégé la dette et uniquement la dette de presque la moitié. C'est vraiment une aubaine pour apprécier le montant de la dette municipale dont vous vous félicitez aujourd'hui.

Ma troisième remarque concerne les grands équilibres budgétaires et la synthèse des résultats. On constate à cet égard un taux de réalisation pour la section de fonctionnement qui n'est pas bon, 88,6 %, et une section d'investissement qui, certes, s'améliore, mais qui est encore à 68 %, ce qui signifie que 32 % des dépenses d'investissement initialement prévues n'ont pas été réalisées. Plus précisément 37 millions d'euros de crédits d'investissements ont été annulés, et 28 millions restent à réaliser. Ce qui induit la question que je vais vous poser, Monsieur l'Adjoint : le recours à l'emprunt de 59,6 millions d'euros en 2017 était-il nécessaire ou du moins devait-il être aussi important ? Était-il bien calibré ?

J'en viens maintenant aux différentes politiques budgétaires et ma collègue Delphine JAMET complètera dans quelques instants mes propos. Ce qui me frappe le plus, je vous l'avoue, c'est le décalage entre vos priorités affichées et ce que l'on peut légitimement considérer comme des priorités totalement oubliées et totalement négligées par votre municipalité. Je parlerai d'abord de votre politique du logement. Vous avez répondu à notre question en Commission qu'en 2017, 1 516 logements ont été mis en vente dont 210 à prix maîtrisé - prix maîtrisé, c'est moins de 3 000 euros du mètre carré - ce qui représente à peine 13,8 % du total des mises en vente sur notre territoire communal. On est encore bien loin d'une politique de promotion du foncier à prix maîtrisé tel que présentée récemment en Conférence de presse par le Président de la Métropole. Même le Président des promoteurs immobiliers de l'Aquitaine, Monsieur FERRASSE, estimait récemment que le ratio de logement à prix modéré devrait être de 25 %. On est ici, ce sont vos chiffres, on est à 13,8 % donc un décalage trop important.

Faut-il rappeler aussi qu'en 2015, seulement un tiers des ménages de l'Agglomération pouvait s'offrir un T3 de 70 m<sup>2</sup> à 2 500 euros du mètre carré, niveau qui correspondait à l'époque pour les promoteurs et les collectivités au coût de l'accession abordable. Aujourd'hui, le niveau est passé à 3 000 euros du mètre carré après négociations avec les promoteurs, mais quelle est la proportion des ménages bordelais qui peut s'offrir un logement à ce prix-là. Je persiste à penser qu'elle est dérisoire.

Vous vous félicitez, par ailleurs, du succès de certaines réalisations immobilières. J'aimerais vous inviter à un peu plus de recul ou de modestie. Par exemple, le Bassin à flots est-il le succès urbain que vous nous présentez ? Je dirais d'abord que ce n'est pas l'éco-quartier qui avait été initialement annoncé, et il est parfois même l'inverse. Je dis, par exemple, que c'est un excellent réceptacle à îlot de chaleur, nous en parlerons tout à l'heure, mais très bon réceptacle à îlot de chaleur : des murs sombres, des espaces verts rarissimes, notamment. On est loin de ce que devrait être un éco-quartier. J'ajoute qu'on y trouve des appartements qui sont vendus à plus de 5 000 euros du mètre carré. C'est aussi un programme porté à 90 % par des investisseurs type loi Pinel. On vous pose la question : « Faut-il continuer à encourager ici à Bordeaux ces produits de défiscalisation, même si leur proportion diminue très légèrement ? ». Nous étions ici, à Bordeaux, à des taux supérieurs à la moyenne nationale. Je pense que vous savez que, selon un rapport récent de la Cour des Comptes, ces produits de défiscalisation ne sont pas la bonne réponse au problème de logement. Seulement un logement aidé sur trois a été construit dans des zones dites très tendues. De plus, c'est aussi une solution onéreuse pour les finances publiques.

Un logement bénéficiant de l'avantage Pinel d'une valeur moyenne de 190 000 euros coûte chaque année trois fois plus cher aux finances publiques qu'un logement social comparable. Le logement Pinel trois fois plus cher pour les finances publiques qu'un logement social comparable. Au moment où notre Ville continue à accuser un déficit de logements sociaux, ne faudrait-il pas revoir vos priorités en la matière ?

Quand je parle de décalage entre vos priorités et quelques impératifs urbains contemporains, je me dois d'invoquer, et je pèse mes mots, votre indifférence manifeste aux impératifs climatiques. Votre indifférence manifeste aux impératifs climatiques. Vous réussissez l'exploit de nous présenter votre exercice 2017 en 600 pages sans citer une seule fois le mot « *climat* », même le mot « *écologie* », jamais. Même les mots ne sont pas cités. Comment pouvez-vous être à ce point réfractaires ou tout au moins éloignés de l'intégration des enjeux climatiques aux politiques urbaines ? Et surtout, Madame WALRYCK n'est pas là, mais si elle avait été là, je sais ce qu'elle m'aurait répondu puisque j'ai déjà soulevé cette... j'avais envie de dire presque allergie aux préoccupations climatiques lors du vote du Budget Primitif 2018, le 26 mars 2018. À ce moment-là, Madame WALRYCK m'avait répondu, « Mais l'ensemble de nos compétences en la matière a été transféré à la Métropole », ce qui est faux. Non, non, nous avons simplement transféré la transition énergétique à la Métropole. Tout le reste reste de la compétence de notre Conseil municipal. Les impératifs développement durable, les impératifs climatiques, ils restent dans notre giron municipal, et ils sont totalement absents des discussions que vous nous présentez aujourd'hui. Puis, quand bien même, le développement durable aurait-il été transféré à la Métropole, je pense qu'il s'agit d'une préoccupation qui doit irriguer l'ensemble de vos politiques municipales, permettez-moi de vous dire que ce n'est pas le cas. En tout cas, vous n'en parlez jamais.

Et puis, là aussi, si cette compétence avait été, comme le prétend Madame WALRYCK, transférée à Bordeaux Métropole, comparons avec d'autres politiques qui, elles, effectivement sont dans le giron exclusif de la Métropole. Je pense, par exemple, au développement économique qui est du domaine de la Métropole sur lequel nous n'aurions pas à intervenir, mais quand je regarde les chiffres qui nous sont fournis aujourd'hui, je vois que nous avons dépensé hors compétences en 2017, au titre du développement économique, 1 560 000 euros. Je compare avec le développement durable. Quand on voit le développement durable, ce que la Ville a dépensé en 2017 est 67 000 euros, soit 3,08 % du budget du développement économique. Comment pouvez-vous bâtir un rapport d'activité sans même mentionner le développement durable comme objectif, sans même le mentionner, cela tient vraiment de l'exploit.

Je note que les seules fois où vous nous parlez de développement durable, c'est quand c'est obligatoire. Avant le vote du Budget Primitif, vous avez l'obligation de nous présenter un rapport de développement durable. C'est la loi qui vous l'impose, donc là vous nous parlez du développement durable. On a un long rapport très exhaustif, mais quand il s'agit d'apprécier les réalisations sur le terrain du développement durable à l'occasion du Compte administratif, le développement durable a totalement disparu des écrans et on n'en parle plus, tout simplement parce que ce n'est pas obligatoire.

Enfin, pour terminer puisque je ne veux pas être trop long, je m'adresserai plus spécifiquement à vous, Madame CALMELS. Vous aviez clairement indiqué, en début de mandature, à plusieurs reprises, votre implication à veiller, je cite « À ce que Bordeaux projette une image de Métropole *business friendly* ». Je reprends votre expression. Le moindre des choses, c'est qu'on ne peut pas dire qu'elle soit très heureuse, mais je la reprends. Donc, vous vouliez faire une Métropole « *business friendly* ». J'aimerais savoir... vous n'en parlez plus d'ailleurs, peut-être vous a-t-on fait remarquer ce côté un peu oxymore ou en tout cas, ce côté un petit peu décalé de cette expression, mais j'aimerais savoir si c'est toujours votre Gaal, la Métropole *business friendly*.

Dernière suggestion, avant de terminer, ne pensez-vous pas, Madame CALMELS et mes Chers Collègues, qu'il serait temps de veiller à projeter de notre Métropole une image de Métropole *climate friendly*. Ça me paraîtrait plus adapté avec le sens de l'histoire.

Pour l'ensemble de ces raisons, nous voterons délibérément contre ce Compte administratif 2017.

## **MME CALMELS**

Monsieur JAY.

### **M. JAY**

Madame le Maire, Chers Collègues, nous allons voter contre, comme nous avons voté contre le Budget 2018 et contre le Compte administratif 2016. Nous nous réjouissons que les mesures prises par le Gouvernement auquel a appartenu Madame DELAUNAY permettent la mise en place d'un dispositif de maîtrise des dépenses publiques des collectivités locales. Madame DELAUNAY, nous vous remercions.

Nous souhaitons, comme l'avait proposé le candidat malheureux à la Primaire de la Droite et du Centre, une baisse des dépenses publiques. Je me souviens du chiffre de 100 milliards d'euros de baisse envisagé pour l'État. Nous pensons, comme vous, Madame le Maire, qu'il faut dans ce domaine un choc de la baisse de nos dépenses. Nous voudrions voter des baisses de taux de taxes et nous souhaitons un travail d'étude et de réflexion sur les domaines où la Ville pourrait faire des économies substantielles.

Comme nous établissons un rapport sur le développement durable, nous devrions mener une réflexion approfondie sur la baisse des dépenses et de la fiscalité. De même que l'État doit se recentrer sur ses fonctions régaliennes, la commune doit cesser de se mêler de tout, et laisser davantage de liberté aux citoyens. À Bordeaux, la fiscalité est en hausse chaque année. Un membre de ce Conseil nous demandait, il y a un mois, si nous ne nous étions pas trompés de famille politique. Je ne le pense pas. Le problème ou la question, mes Chers Collègues, c'est la différence entre le discours à Paris et les décisions concrètes locales. D'après notre étude, Bordeaux n'est pas la seule ville dirigée par la Droite et le Centre, à connaître une augmentation de fiscalité. Nice, dirigée par Monsieur ESTROSI, augmente sa fiscalité en créant la part métropolitaine de l'impôt sur le foncier non bâti. Toulouse est une ville où la pression fiscale locale s'est accentuée +7,5 % en 2015 et à nouveau 7 % en 2016. Marseille, 4,9 % de hausse du taux de la taxe foncière et d'habitation en 2015. 14 % de hausse de la taxe foncière en 2017. Quand à nombre de municipalités dirigées par la Gauche, un Conseil municipal entier ne suffirait pas à lister les villes asphyxiées fiscalement. Je pense, bien sûr, à Angoulême, ou à Hénin-Beaumont.

Selon les chiffres du Secrétariat d'État aux collectivités locales concernant les taux de fiscalité locaux, sur 8 communes FN, 6 ont réduit les taux de la taxe d'habitation et des taxes foncières par rapport au mandat précédent. « Là où il y a une volonté, il y a un chemin » pour reprendre une phrase de l'excellent essai, « J'assume ». Pour conclure, je dirais « Nous ne voterons pas ».

## **MME CALMELS**

Madame JAMET.

### **MME JAMET**

Madame le Maire, Chers Collègues, en complément des propos de mon collègue Pierre HURMIC, je vais m'attarder sur différents bilans de politiques publiques présentés dans ce Compte administratif 2017.

Tout d'abord, un point global concernant le détail des subventions de la Ville versées en 2017. Vous indiquez dans un graphique - Monsieur FLORIAN, vous l'avez repris en présentation - que la Ville de Bordeaux verse un montant de subventions moyen de 298 euros par habitant en 2017 contre 300 euros en 2016, en indiquant une comparaison avec une moyenne hors Bordeaux - on ne sait pas tout à fait de quelle moyenne il s'agit - de 217 euros.

Et aujourd'hui, dans le tableau que vous nous avez présenté, c'était 260 euros pour les villes de même strate. Donc, déjà, on n'a jamais les mêmes chiffres, c'est un peu surprenant. Mon propos était surtout de vous dire que comparer ainsi les subventionnements ne veut absolument rien dire dans la mesure où la Ville de Bordeaux délègue, par exemple, l'ensemble du secteur péri et extrascolaire à des associations alors que d'autres communes assurent ces services en interne. Comparaison n'est pas raison et il nous paraît donc inutile de comparer des gestions municipales qui peuvent complètement différer d'une commune à l'autre, notamment en ce qui concerne la gestion de la Petite Enfance et de l'Enfance.

Maintenant, arrêtons-nous sur le secteur de la Petite Enfance. J'ai relevé dans votre compte de gestion qu'il restait chaque année une réserve de subventions non allouée pour les crèches associatives, et ce, depuis au moins 2015. Je déplore cette situation, car je vous ai déjà alerté sur ce fait en mars dernier. Certaines crèches associatives sont dans des situations financières extrêmement tendues et réclament, de manière justifiée, quelques milliers d'euros de subventions complémentaires, notamment pour réaliser des travaux de mise en conformité. La Mairie, aujourd'hui, fait la sourde oreille à ces demandes de subventions supplémentaires alors que, depuis 2015, chaque Compte administratif nous montre qu'il y a une réserve entre 100 000 et 150 000 euros de subventions non versées aux associations. De même, nous avons appris ce week-end que la crèche de « L'eau vive » à Saint-Michel était menacée de fermeture. 20 berceaux en moins pour un établissement à vocation sociale. Je profite de cette délibération, et je m'en excuse, nous vous demandons comment vous comptez accompagner l' APEEF pour les aider à maintenir cette crèche. Dans ce document, dans ce Compte administratif, je dois vous dire que je suis un peu dubitative quand je vois des crédits de subventions pour les crèches non attribués.

Enfin, concernant le rapport d'activité de ce compte administratif, j'insiste à nouveau sur la nécessité de relever et d'aller plus loin dans les engagements en faveur de la santé des tout petits en passant de la nourriture bio à 100 % au lieu des 20 % actuels, et en sortant tous les perturbateurs endocriniens de nos crèches, tel que c'est préconisé par l'ARS.

Venons enfin maintenant à tout ce qui concerne l'enfance, et donc, l'éducation. Concernant les travaux dans les écoles, on peut s'interroger sur le report systématique sur plusieurs années de travaux d'investissement comme c'est le cas, par exemple, pour les écoles Alphonse Dupeux, Loucheur ou Labarde. C'est à ne plus rien y comprendre. Depuis 2015, on budgétise des crédits pour rénover ces écoles, et on voit d'année en année qu'ils sont reportés et on ne les retrouve jamais dans les restes à réaliser. Je vais vous en faire une petite démonstration sur l'école Alphonse Dupeux. Au CA 2015, 159 000 euros étaient prévus. Zéro réalisés. Au CA 2016, 159 000 euros prévus, 942 réalisés. CA 2017, 458 000 euros prévus, 6 025 réalisés. Et, en restes à réaliser, on a 13 210 euros. Au BP 2018, 544 000 euros prévus pour l'école Alphonse Dupeux. Le Plan Pluriannuel d'Investissement, annexé au DOB, indique en effet ces 544 000 euros inscrits pour 2018 pour un budget total de 2 799 000 euros, alors que la délibération de suivi annuel des investissements de la ville, c'est-à-dire la gestion en autorisation de programme et de crédits de paiement indique, elle, un budget global de 3 794 000 euros, soit un million de plus. Vous avouerez que c'est à s'arracher les cheveux. C'est la même chose pour l'école Loucheur et bien d'autres équipements de la Ville de Bordeaux.

Aussi, nous regrettons que la Ville n'applique pas le règlement budgétaire et financier voté en juin 2016 dans cet hémicycle qui stipule pour la Métropole et les communes qui le souhaitent - visiblement pas, la Ville de Bordeaux - un bilan de la gestion pluriannuelle est présenté à l'occasion du Compte administratif. Ce bilan explicite notamment le taux de couverture des autorisations de programme et d'engagement, restes à mandater, crédits de paiement mandatés. Il est assorti de l'état relatif à la situation des autorisations de programme et d'engagement. Nous n'avons rien retrouvé de tel dans cette délibération.

Passons maintenant aux liens entre éducation et sport. Vous nous indiquez, dans votre chapitre, sur le développement sportif qu'en 2017, 9 225 élèves de 372 classes de CP et CM2 ont bénéficié d'un cycle natation. À lire comme ça, cela peut sembler très bien, mais vous devriez nous proposer systématiquement des comparaisons avec les années précédentes, car l'an dernier le Compte administratif nous disait que 4 631 élèves avaient pu bénéficier d'un cycle de natation, soit 5 406 élèves de moins. Vous noterez que c'est quand même assez impressionnant.

Enfin, dans le document de gestion qui est au demeurant un outil très intéressant, car il nous permet de voir quelles politiques publiques ont été bien gérées, c'est-à-dire avec ce qui a été dépensé ou pas, les crédits votés étant correctement consommés, et lesquelles sont défaillantes. Parmi les politiques publiques assez défavorisées en 2017, on retrouve, comme chaque année, la politique de logement, la politique de rénovation urbaine, la restauration des monuments historiques, les travaux d'amélioration et de rénovation des équipements culturels, les investissements dans les piscines, la restructuration et la construction des équipements sportifs, la politique d'efficacité énergétique et des ENR, la politique de développement durable que Pierre HURMIC a évoquée tout à l'heure. En matière d'emploi, les missions sont remplies sauf pour un budget d'investissement pour l'ESS. La politique d'évaluation et de performance de la collectivité laisse à désirer. La politique de santé publique qui n'est pas, dans ce Compte administratif, à la hauteur des ambitions affichées, et les travaux de restructuration de sécurité dans les écoles et dans les crèches comme dit précédemment.

Je n'ai pas ici le temps de développer tous ces points, je vais me contenter de trois exemples. Concernant le patrimoine arboré, 250 000 euros étaient budgétés en 2017. 164 000 euros ont été dépensés. Nous le regrettons, car à la vitesse où les arbres de grande taille sont abattus à Bordeaux, nous gagnerons à dépenser toutes nos prévisions de plantation.

Deuxième exemple, le chapitre intitulé « La performance de la collectivité », et, en particulier « La gouvernance numérique ». À nouveau, il n'y a rien sur l'open data dans ce paragraphe. Je tiens à rappeler encore aujourd'hui que les derniers Comptes administratifs ne sont toujours pas sur le site de l'open data de la Ville de Bordeaux.

Je dois vous rappeler que la démarche d'ouverture des données publiques est supposée remplir des objectifs : la transparence démocratique, le potentiel économique et d'innovation pour les entreprises locales et nationales, l'enrichissement du patrimoine numérique de la collectivité, notamment par l'acquisition de bonnes pratiques dans tout le cycle de vie de la donnée. À Bordeaux, nous ne faisons rien de cela, et je le déplore depuis le début de mon mandat en 2014, et je ne vois rien progresser dans ce domaine.

Enfin, dernier sujet qui peut paraître anecdotique, car il concerne qu'un budget de 103 000 euros, mais il va avec l'open data, à mon sens, c'est celui de l'évaluation des politiques publiques. Une ligne de 103 541 euros a ainsi été inscrite en 2017 pour l'évaluation et la performance. Seuls 108 euros ont été dépensés. Cela en dit long, me semble-t-il sur l'intérêt que porte cette municipalité sur l'évaluation des politiques publiques. Si on n'évalue pas les politiques publiques, il est impossible de se les réapproprier et de mieux les porter l'année suivante là où on devrait aller dans le bon sens. Et aujourd'hui, on voit qu'on ne fait rien dans ce domaine-là. Je vous remercie.

## **MME CALMELS**

Monsieur GUENRO.

## **M. GUENRO**

Oui, Madame la Maire, Chers Collègues, mon intervention sur ce Compte administratif 2017 portera sur la politique du logement dans un contexte tendu pour notre ville. Les prix de l'immobilier ont, en effet, plus que doublé en 10 ans et la tendance reste lourde avec près de 8 % d'augmentation en 2016, et 12 % en 2017, des records nationaux. Après Paris, Bordeaux est désormais la ville de province la plus chère avec un prix moyen au mètre carré de 3 600 euros pour un appartement en 2017. Ça continue à grimper en 2018 avec des prix affichés bien supérieurs à ces 3 600 euros le mètre carré.

Le Maire souligne souvent que la pression est bien moindre du côté du locatif. Alors, je suis allé voir ce matin ce qu'on peut retrouver du côté des petites annonces du site *Le bon coin*. Avec une requête simple, « Recherche appartement à louer de 70 à 80 m<sup>2</sup> à Bordeaux », on a 69 annonces. Sur ces 69 annonces, on a 6 annonces inférieures à 700 euros. C'est des colocations. On a 13 % des offres qui sont entre 700 et 800 euros et 80 % du marché qui est au-delà de 800 euros par mois avec plus de la moitié des offres qui sont à plus de 1 000 euros mensuels pour du locatif, 70, 80 m<sup>2</sup> l'appartement. Un appartement de 70 à 80 m<sup>2</sup> de type T3 ou T4, c'est ce qu'on recherche pour s'installer sur Bordeaux ou parfois y rester, par exemple dans le cas d'une séparation avec deux enfants. Une personne seule devra donc gagner idéalement plus de 3 000 euros par mois pour rester près de l'école de ses enfants, ou au minimum 2 400 euros par mois pour espérer décrocher un des rares logements proposés autour de 800 euros mensuels. La situation est très inquiétante parce que cette personne seule avec deux enfants, gagnant 2 400 euros par mois, ayant du mal à se loger à Bordeaux, ne fait pas partie des populations fragiles, ni même de la classe moyenne. Cette personne qui a du mal à se loger à Bordeaux fait partie, dans sa catégorie, des 30 % de Français aux revenus les plus élevés.

On imagine aisément la situation des 70 % qui gagnent moins dans une ville qui compte parallèlement à cette situation un taux de logement social très bas, de l'ordre de 17 %, très loin des obligations légales de 25 %. C'est en partant de ce constat et de cette urgence véritable que j'ai regardé le Compte administratif 2017, et l'action de la Ville de Bordeaux sur le logement. Tout d'abord, fiscalement, cette hausse de l'immobilier apparaît d'abord comme une très bonne nouvelle financière puisque les droits de mutation à titre onéreux ont généré un produit supplémentaire de près de 5 millions d'euros en 2017. Vous soulignez, je cite, « *le dynamisme des ventes traduisant l'attractivité du territoire faisant de Bordeaux la ville la plus dynamique en 2017* ». On voit bien que cette hausse de l'immobilier est une excellente nouvelle en décalage total avec le quotidien de l'immense majorité des Bordelais.

Je me suis intéressé ensuite aux dépenses concernant le logement sur l'année 2017, le programme logement que l'on retrouve en page 6 du document de gestion. Nous réalisons 7,7 millions d'euros de dépenses en 2017 pour un prévisionnel à un peu moins de 10 millions, soit 2 millions de dépenses en moins que prévu. Compte tenu de l'urgence de la situation sur le front du logement, c'est une situation difficile à comprendre. Alors qu'il faudrait consacrer davantage de moyens, on y alloue au contraire moins de moyens que prévu. En parallèle, le programme logement génère un peu moins de 3 millions de recettes, principalement la participation concession aménagement du centre historique. Compte tenu de ces recettes, le programme logement dans son ensemble présente un effort budgétaire net, dépenses moins recettes, d'un peu moins de 5 millions d'euros. Or, 5 millions d'euros, c'est grosso modo, j'en ai parlé précédemment, le produit supplémentaire généré par les droits de mutation à titre onéreux qui concerne toutes les transactions immobilières. Dans le contexte actuel, celui d'une flambée immobilière pour les habitants, primo-accédants ou locataires, on a donc un Compte administratif de la Ville de Bordeaux totalement surréaliste sur la question du logement. Les produits de fiscalité supplémentaires liés à cette flambée des prix couvrent totalement le solde dépenses moins recettes de tout le programme logement. Alors qu'on attendrait logiquement dans le contexte actuel un effort budgétaire significatif pour le logement, c'est l'inverse qui se passe. On engage moins de dépenses que prévu et au final, la Mairie de Bordeaux couvre l'ensemble du programme logement par des recettes fiscales complémentaires liées à la hausse des prix. C'est un vrai problème pour les Bordelais.

Dernier point de mon intervention, le logement social. C'est un sujet important, car il permettrait dans une ville qui voit les prix exploser de maintenir une part significative de logements abordables. Or, Bordeaux ne compte que 17 % de logements sociaux assez mal répartis sur le territoire. À chaque délibération sur le logement social, on nous promet de rattraper le retard d'ici 2025, et de respecter l'objectif de 25 % de logements sociaux. Or, sur 2017, nous avons autorisé 3 424 nouveaux logements au total et nous avons financé 695 logements sociaux, soit 20 %. Évidemment, ces chiffres ne sont pas les chiffres totaux du logement social. Ils confirment néanmoins que, malgré l'effort réalisé, le taux de logement social ne pourra atteindre 25 % en cumulé à Bordeaux. Le retard est tel, et le niveau de production globale si élevé qu'il faudrait consentir un effort beaucoup plus important sur le logement social pour respecter la loi. Je l'avais déjà signalé dans une précédente délibération.

En conclusion, si l'on reprend mon exemple initial de cette personne seule avec deux enfants qui recherche un 70-80 m<sup>2</sup> à Bordeaux, l'horizon semble assez bouché. Sauf à avoir des revenus très importants ou à bénéficier

d'un apport personnel conséquent pour un achat, il est probable que cette personne sera contrainte de quitter la ville pour se loger par manque d'offres privées et compatibles avec ses revenus, et par insuffisance de logements sociaux. Bien entendu, tout ne peut se résoudre d'un coup de baguette magique, mais nous estimons que ce Compte administratif 2017, et plus largement la politique de la Mairie de Bordeaux en matière de logements ne sont pas adaptés à la situation difficile vécue par les Bordelais.

D'une part, à l'instar du retard pris en matière d'établissement public foncier, vous tardez à reconnaître ce qui est une évidence pour tous, la gentrification de la ville et l'exclusion par le logement de ceux qui ne peuvent plus se payer Bordeaux. D'autre part, vous continuez à estimer que la production, c'est-à-dire l'offre de logements règlera tous les problèmes et fera baisser les prix. La réalité est différente puisqu'on constate que plus on construit sur Bordeaux, plus les prix montent, car le marché des investisseurs est mondial, tout comme celui de la demande touristique des visiteurs de la ville et son impact sur les offres Airbnb notamment.

Nous vous demandons en urgence de mettre tout en œuvre pour contrebalancer cette flambée des prix de l'immobilier qui étrangle les Bordelais : encadrement des loyers, budget significatif consacré au logement, baisse de la part des investissements locatifs, ou encore mission confiée à des opérateurs pour sortir des opérations immobilières autour de 2 000, 2 200 euros le mètre carré.

Nous refusons de confier un secteur aussi important que le logement à la seule main invisible du marché, main tellement invisible et inefficace qu'on peut en conclure qu'elle n'existe pas.

## **MME CALMELS**

Madame DELAUNAY.

## **MME DELAUNAY**

Et malheureusement, je voudrais tout de suite ajouter à la communication de Nicolas GUENRO, ces familles, ces personnes ont tellement de mal à se loger et voient encore la facture augmenter parce que si elles ont besoin d'un véhicule pour travailler, elles ont aussi besoin de stationner, voire d'avoir un garage. Et je dis aujourd'hui que le prix d'un garage, pas même en centre-ville, c'est 100 euros par mois supplémentaires qu'il faut ajouter à la difficulté de se loger. C'est une question qui demeure majeure, et qui fait dire aux Bordelais : « Est-ce que Bordeaux nous appartient toujours. Est-ce que cette ville demeure celle des Bordelais ? » Par son coût pour les ménages, le coût du stationnement fait de la mobilité aujourd'hui un discriminant social supplémentaire, et je crois que cela participe malheureusement de cette gentrification que l'on vient de souligner. Les Bordelais ont totalement conscience qu'ils ont à acquitter en réalité un nouvel impôt, et je crois qu'on doit saluer, j'y mets, bien sûr, un sourire un peu jaune, l'efficacité, c'est un terme très macronien, l'efficacité de ce nouvel impôt puisqu'il connaît cette année encore une croissance à deux chiffres, +13,5 % de hausse, alors qu'en 2016 la hausse avait déjà été de 29,5 %. Au total, 9 millions de bénéfices cette année. 9 136 000 de bénéfices pour la ville alors même que le Budget primitif ne prévoyait que 8,7 millions. Voilà un impôt efficace, je le disais, mais que nous payons d'ores et déjà doublement sur le plan social, on vient de le dire, mais aussi sur le plan de l'attractivité de la ville qui a tendance à ralentir, voire à fléchir.

J'ajoute à ces revenus, les revenus des parkings qui ne sont plus en direction de la ville, mais qui s'ajoutent lourdement à la facture que doivent assumer les Bordelais. Cette question qu'ils nous posent dans la rue : « Est-ce que cette ville, est-ce que ces voies de circulation nous appartient encore ? », je dois dire qu'elle redouble d'acuité et je tiens à en parler ici en raison des 1 400 chantiers qui sont aujourd'hui en train de faire exploser, de saccager, en tout cas, le quotidien des Bordelais. Il est normal qu'il y ait des chantiers.

Il y a aujourd'hui le chantier de la ligne D particulièrement préoccupant, particulièrement pénalisant puisqu'il obstrue une des voies fondamentales d'accès à la ville ou de sortie de la ville. À cette difficulté que je reconnais nécessaire, à cette difficulté s'ajoutent 1 400 autres chantiers qui n'étaient peut-être pas si urgents que de devoir les supporter ou les faire supporter plutôt aux Bordelais en même temps. Rénovation, circuits électriques, fibre, tous les prétextes, toutes les raisons avancées sont bonnes, mais elles seraient bonnes si elles étaient isolées et non pas simultanées. Et je dois dire que personne ne comprend que tout cela se passe simultanément. Je répète le chiffre, 1 400 chantiers qui rendent impossible l'accès à des événements culturels, l'accès à des manifestations diverses, l'accès à des réunions importantes, pour tous ceux qui travaillent à Bordeaux et qui les pénalisent très, très lourdement en plus de la pénalisation financière globale. Alors, on voudrait, en effet, avoir des réponses à cela. Pourquoi en même temps ? Alors, il y en a une, comme d'habitude : il faut qu'en 2020 tout soit terminé. Mais ça n'est pas suffisant. Ça ne permet pas d'accepter cette lourde pénalisation de la ville.

Deuxième questionnement : « Pourquoi avoir accepté cette thrombose de notre ville alors que nous savons que les bouchons sont extrêmement délétères en termes d'environnement et de pollution ? ». D'un côté, nous disons : « Nous luttons contre la pollution », et d'un autre côté, nous la favorisons.

Une troisième question qui me paraît quand même très, très importante : « Quelle contrepartie pour les Bordelais ? ». Est-ce que la Ville a pris, par exemple, la décision de réduire ou d'annuler le coût du stationnement résidentiel chaque mois ? Pas du tout. Dans le quartier qui est le mien, qui est celui de la ligne D, il n'y a plus de stationnement, mais on continue de payer. Donc, les Bordelais sont vraiment exaspérés, et je crains que nous en payions lourdement le prix sur le plan de l'attractivité de notre ville à laquelle nous sommes tous très attachés.

Donc, je voudrais que nous ayons, d'une part, des réponses précises aux questions que nous posons, et d'autre part, que l'on essaie de fluidifier un peu cette circulation. Je dois dire, et je l'expérimente au quotidien, qu'elle est aussi gérée de manière totalement aberrante. Combien de fois des sens interdits sont mis sur des rues successives obligeant les automobilistes à faire des tours sur eux-mêmes sans toujours trouver la sortie, ou alors, débouchant sur les boulevards qui sont eux-mêmes déjà totalement obstrués ? Deuxièmement, il n'y a pas de véritable information, et j'ai emprunté bien souvent des rues qui n'étaient pas annoncées comme bouchées à leur extrémité, comme fermées, et en étant obligée de faire des marches arrière. Je ne suis absolument pas seule dans ce cas, et ceci est tout à fait regrettable.

De plus, j'ai apporté là l'information - mais je ne la trouve pas, mais vous me faites confiance - s'ajoutent à cela dans des quartiers déjà très pénalisés, des travaux de rénovation qui pourraient parfaitement attendre un peu. Ainsi, nous avons appris dans le quartier Jardin public, au grand scandale de tous les habitants que la Place Bardineau allait être rénovée et que donc, on allait boucher des rues supplémentaires. Je crois qu'il y a là un mépris très réel pour les Bordelais qui souffrent, qui ont de la patience, mais qui sont aujourd'hui totalement exaspérés.

## **MME CALMELS**

Madame TOUTON.

## **MME TOUTON**

Merci. Oui, quelques éléments de réponse sur les déclarations que j'ai entendues, en particulier, je vais commencer par celle de Monsieur HURMIC qui nous déclare que les Bassins à flot ne sont pas un éco-quartier. C'est quoi, Monsieur HURMIC, un éco-quartier ? Est-ce que c'est uniquement un quartier qui se mesure à ses surfaces d'espaces verts ?



À mon avis, ce n'est pas ça. Un éco-quartier, c'est évidemment la place de la nature, mais il faut aussi de la mixité fonctionnelle : rapprocher le logement du travail, et c'est le cas sur les Bassins à flot où on a énormément d'emplois. Il faut aussi une bonne desserte en transport en commun ; c'est le cas aux Bassins à flot. Il faut un quartier peu consommateur d'énergie grâce à des bâtiments performants et un réseau de chaleur ; c'est aussi le cas aux Bassins à flot. Il faut de la mixité sociale. C'est le cas : près de 30 % de logements sociaux, des logements étudiants, des logements pour les seniors, des logements de toutes catégories.

Quant à la place de la nature aux Bassins à flot, elle est beaucoup plus importante qu'elle n'était avant que l'aménagement ait été entrepris, je vous le rappelle. Des sentes ont été plantées. La rue Lucien Faure qui n'avait pas un arbre a maintenant deux rangées d'arbres de chaque côté. Il y aura la création d'un jardin, d'un parc derrière la Base sous-marine qui est en projet. Un ensemble d'éléments qui vont, au contraire, renforcer la place de la nature, sans compter tout ce qui se passe dans les cœurs d'îlots puisqu'effectivement le choix urbain a été de verdir les cœurs d'îlots, et je vous invite à aller les visiter parce que ce sont des espaces extrêmement calmes et verdoyants qui profitent aux habitants.

Pour ce qui concerne le logement, quelques mots parce que j'ai entendu encore ce que j'entends depuis longtemps. Je vais reprendre la phrase de Monsieur GUENRO. Tout ne peut pas se résoudre en un coup de baguette magique, en effet, Monsieur GUENRO. Cependant, nous avons mis en œuvre, et nous mettons en œuvre depuis des années un certain nombre de mesures qui permettent à la fois de remonter le taux de logements sociaux. Je signale quand même qu'il y en a eu 1 303 agréés en 2017, soit plus de 49 % de plus qu'en 2016. Donc, on augmente chaque année. On produit beaucoup de logements à Bordeaux, et plus d'un tiers sont des logements sociaux. On produit beaucoup de logements, et il faut continuer à en produire parce que je crois qu'effectivement, c'est l'une des clés de la baisse des prix. Nous avons vu, d'ailleurs, et c'est notre journal favori qui l'a annoncé, que les prix étaient en baisse. Depuis 2 trimestres, les prix du neuf sont en baisse sur Bordeaux. Je m'en réjouis. Je pense que ça pourra continuer. Ça continuera d'autant plus que nous imposons de l'accession modérée à la propriété pour 25 %. Nous en finançons d'ailleurs beaucoup aussi. Là encore, plus de 22 % par rapport à 2016 de financements pour les ménages qui y ont droit. Tout ça est en route. Nous prenons des mesures aussi évidemment sur Airbnb qui, je pense, auront des conséquences sur le marché du locatif qui, lui aussi, est tendu.

Voilà l'ensemble des éléments que je voulais vous donner sur le logement. Peut-être Michel DUCHÈNE complètera.

## **MME CALMELS**

Oui, Monsieur DUCHÈNE.

## **M. DUCHÈNE**

Oui, merci Madame le Maire. J'ai l'impression à entendre certains collègues que, finalement, ils profitent d'un instant un peu particulier, ils se disent : « Tiens, le Maire n'est pas là, on va charger, charger, charger ». Le problème, c'est qu'au bout d'un temps, à force de charger la barque, elle coule. Ces débats peuvent être vus sur le net. Je pense que si j'étais un investisseur ou un futur habitant de Bordeaux, je me dirais : « Il ne faut surtout pas que je m'installe dans cette ville ». À vous entendre, c'est une ville terrible où on ne peut pas habiter, où on vit mal, où on coupe les arbres. Bref, une ville invivable. C'est quand même extraordinaire de dire des choses pareilles surtout quand on regarde en arrière, surtout quand on regarde comment la ville s'est transformée. Comment peut-on dire, finalement, d'une certaine manière, et je n'ai pas peur du mot, autant d'horreurs ? Parce qu'au-delà des mots qui sont prononcés, qui sont avancés, il y a aussi des êtres derrière qui mènent ces politiques, que ce soit des fonctionnaires, des entreprises et ils peuvent être blessés.

J'entends Monsieur HURMIC qui nous parle de Monsieur FERRASSE, Monsieur FERRASSE qui défend le logement social. Ça m'a fait un peu sourire. Je connais Monsieur FERRASSE depuis à peu près 30 ans. Quand je le vois, la première image qui me vient à l'esprit, ce n'est pas la défense du logement social, si vous voyez ce que je veux dire. C'est un très bon promoteur, un grand du BTP pendant de nombreuses années, ou alors, j'ai pensé peut-être que c'était pour lui, cette défense du logement social, une forme de rédemption pour rattraper un peu ce qu'il a mené pendant de nombreuses années. J'ai travaillé avec lui régulièrement et en particulier sur la charte du bien construire.

Enfin, juste une petite parenthèse. Monsieur HURMIC, vous connaissez beaucoup de promoteurs privés qui défendent le logement social face aux élus, c'est-à-dire des élus qui ne veulent pas faire du logement social et des promoteurs privés qui disent : «Du logement social, du logement social» . Je n'en ai pas tellement vu. Moi, ce que je constate aujourd'hui, c'est qu'il y a une volonté du Maire de Bordeaux. Il y a une volonté du Président de l'Agglomération et des élus concernés pour construire du logement social. Je vais vous dire une chose, on a les moyens financiers. On a souvent les terrains, mais on manque souvent du soutien de la population autour. Vous savez que, souvent, nous sommes confrontés à des levées de boucliers, à des pétitions contre ces logements sociaux, et c'est très difficile d'avancer. Et j'ai remarqué, depuis quelques années, que bien souvent l'opposition s'opposait même à ces logements sociaux. Bien sûr, pas directement au logement social, mais en disant que le bâtiment est un peu trop grand, est un peu trop petit, un peu trop à gauche, un peu trop à droite. Mais bref ils sont quand même pour le logement social. Si vous vouliez vraiment défendre le logement social, il faudrait qu'il y ait de la part de l'opposition, pas toute, je ne parle pas de toute l'opposition, une volonté de le défendre et d'être au plus près des élus de la ville pour le défendre en particulier dans le diffus, c'est-à-dire dans les secteurs résidentiels.

Autre chose, vous dressez un portrait des quartiers de la ville, Madame DELAUNAY par exemple, un peu effarant. Ça se serait gentrifié. Il n'y aurait que des gens très, très aisés, et très riches qui vivraient dans les quartiers de Bordeaux. Eh bien, peut-être, faudrait-il aller visiter l'ensemble des quartiers de Bordeaux, et pas seulement le quartier Saint-Pierre. Allez peut-être dans le quartier des Bassins à flot. Allez peut-être à Ginko. Bizarrement, quand j'y vais, moi, avec mon petit vélo... je ne vous ai pas interrompu. Quand j'y vais dans ces quartiers-là ou vers Belcier, quand j'y vais avec mon petit vélo, le week-end pour rencontrer les gens, eh bien, je rencontre des gens de toutes les catégories sociales et pas de très haute catégorie comme vous le caricaturez. Aujourd'hui, les quartiers sont mixtes parce qu'il y a beaucoup de logements sociaux. On n'a peut-être pas toujours été performants, c'est vrai, ça a peut-être été difficile, mais la Ville de Bordeaux, ce n'est pas seulement la rue Sainte-Catherine, le Cours de l'Intendance. C'est les autres quartiers, et c'est une diversité de classes d'âges, une diversité culturelle, une diversité sociale.

Autre chose, on nous dit qu'on ne fait pas assez de logements. Mais vous plaisantez ! Cette ville est sans dessus, dessous. De Ginko en passant par Brazza, en allant à l'OIM, on est en train de réaliser sur les 20 ou 25 ans qui viennent 3 millions de mètres carrés de logements, d'activités commerciales, d'entreprises et autres. Ça veut dire quoi ? Aujourd'hui, la question, c'est plutôt la surchauffe, et surtout d'éviter que ces quartiers ne soient pas des quartiers sans âme. Ce qu'il faut, c'est développer de la convivialité, développer de la rencontre. C'est ça l'enjeu de ces quartiers-là. Mais on construit beaucoup et donc aussi, c'est vrai, beaucoup de logements sociaux. Mais comment reprocher au Maire de Bordeaux de ne pas faire assez de logements sociaux alors même qu'il est arrivé avec un déficit extrêmement difficile à combler parce que d'un côté, on a beaucoup de logements libres en construction, et donc un pourcentage assez bas de logements sociaux comparé à celui des logements privés. Mais l'essentiel n'est pas là, l'essentiel, c'est « Est-ce que nous faisons des logements sociaux en grand nombre sur la Ville de Bordeaux ? ». La réponse est oui. Oui, deux fois oui.

Autre chose sur les arbres, pour finir avec Madame JAMET. À chaque fois, on nous sort les arbres de la Place Gambetta. De tout temps dans cette ville, il y a eu des requalifications urbaines qui ont entraîné effectivement des coupes d'arbres. Si on pouvait nous reprocher quelque chose, ça serait de ne pas les replanter. Mais non seulement on les replante, mais on les replante en plus grand nombre. Sur les quais, il n'y a pas si longtemps que cela, vivaient quelques dizaines d'arbres.

Aujourd'hui, vous avez des milliers de sujets. Donc, cette ville aime les arbres. Elle aime tellement les arbres, elle aime tellement la nature que, pour une fois, dans une grande ville française, un Maire a pris la décision de créer sur la Rive Droite un parc de 80 hectares. Qui a eu ce courage en France ? Très peu de Maires, voire pas du tout. Vous avez une ville minérale. Vous avez une rive végétale avec le Parc des berges qui fait 70 à 80 hectares. Voilà les réalités bordelaises. Je pourrais continuer, et je vais sûrement lasser tout le monde.

Juste pour terminer, arrêtez de stigmatiser la Ville de Bordeaux. Vous en faites partie. Vous y vivez. Et je vais vous dire une chose : vu vos discours, je n'espère pas que vous arriviez un jour au pouvoir.

*Applaudissements dans la salle*

### **MME CALMELS**

Merci Cher Michel DUCHÈNE. Je donne la parole à Madame AJON.

### **MME AJON**

Chers Collègues, je vois que certains se sont tus pendant de longues années, et donc ont envie de parler longuement. Je vais essayer de ne pas parler trop longtemps.

*Brouhaha dans la salle*

### **MME CALMELS**

Oh Madame AJON ! On ne parle pas, on agit.

### **MME AJON**

Alors, un budget parlant qui met des chiffres sur des remarques que nous faisons depuis de longues années, mais qui est aussi la base de la colère de nombreux Bordelais. Que nous fassions des remarques, ça ne veut pas dire que nous détestons la ville dans laquelle nous vivons, Monsieur DUCHÈNE. Cela veut dire que l'on est là pour faire vivre une démocratie avec une majorité, une opposition, d'autres propositions de vie. Et ce n'est pas une critique personnelle, une critique aux Bordelais, ou critiques à la ville dans laquelle nous vivons, mais un autre projet, une autre façon de voir une ville. Arrêtez de nous faire passer pour des aboyeurs. Nous sommes là dans notre position.

En effet, depuis plusieurs mois, je vais venir sur les chiffres que je vais mettre en avant, nous sommes inquiets, comme l'a dit Madame JAMET sur la Petite Enfance et sur l'Enfance. Nous voyons du lissage sur les investissements dans ce domaine fondamental pour l'avenir de notre société. L'Enfance et la Petite Enfance sont des domaines qui investissent pour l'avenir. C'est une volonté de mieux préparer les enfants à apprendre. C'est préparer chacun à avoir un socle commun pour faire citoyen et citoyenneté et pour faire partie de la démocratie.

Les rapports que vous nous avez présentés font ressortir que la mise en place de politiques publiques efficaces destinées à répondre aux besoins des familles doit contribuer à lutter contre la pauvreté, promouvoir à l'épanouissement des enfants, mais surtout renforcer l'égalité des enfants face aux genres, aux origines, aux cultures, et aux ressources des parents.

L'investissement public dans ce domaine est donc fondamental et est le reflet de la société que nous voulons construire. Aussi, malgré les promesses, les discours, les articles, etc., les prix que vous allez chercher, on note que moins de 40 % des investissements prévus pour l'Enfance et la Petite Enfance sont réalisés.

Il en est de même sur les budgets de subventions. Vous allez nous mettre en avant des aléas pour la construction. Je vais vous dire qu'à ce niveau-là d'aléas, ce n'est plus de la malchance, cela relève même de la recherche d'un talisman.

De plus, dans ce domaine, dans ce rapport, nous pouvons lire dans la Petite Enfance, vous mélangez dans vos discours d'investissements publics la création de structures privées pour valoriser l'action municipale alors que la Ville n'y investit rien, et n'en maîtrise pas le coût. Vous savez très bien que pour les familles, cela participe à reproduire un accueil reproduisant les inégalités de naissance, car les prix d'accès à ces services ne sont pas les mêmes. Alors que parallèlement, comme l'a soulevé Delphine JAMET, les structures associatives de petite taille travaillant sur la mixité sociale et la parentalité comme les Jardins de l'Eau vive risquent de fermer demain.

Sur ce chapitre, je veux tout de même souligner les forfaits pour moderniser et optimiser la qualité de service, réalisés cette année sur la qualité des repas et les règlements intérieurs proposés aux parents.

Dans ce rapport, vous rajoutez que c'est 50 logements de plus qui ont été construits en droit au sol l'année dernière, et que c'est une année optimum. Moi, je vais vous dire que c'est une année peut-être optimum, mais sur ces logements construits, pour moi, il y en a 90 de trop. C'est ceux de la Tour Saint-Jean, symbole d'une densification urbaine basée sur une rentabilité financière, d'une densification ne répondant à aucun besoin social puisque nous sommes dans la production de services hôteliers pour des étudiants, et contraire même au développement durable de par l'impact négatif lourd sur l'environnement urbain et sur la sécurité du quartier. Alors même que le Tribunal administratif avait recalé ce permis de construire, vous avez modifié le PLU pour lui permettre de repartir.

Enfin, sur ce rapport d'activité, vous avez modifié une fois de plus les têtes de chapitre et leur nomination. Cela rend complexes la lecture et l'analyse du document, je le regrette, mais cela fait aussi apparaître quelque chose qui n'est pas un détail, mais qui relève presque du symbole et de l'image politique de notre collectivité. C'est à l'image de la gouvernance de cette ville et de la place que l'on laisse aux citoyens et à la démocratie participative. C'est d'ailleurs pour cela sûrement que le chapitre portant sur la démocratie participative a disparu. Plus de financement. On ne le voit plus. Il devient illisible. Le rapport de gestion n'a plus de chapitre « Démocratie locale et participation citoyenne ». Cela relève peut-être de pourquoi tant de Bordelais sont en colère, font des pétitions, ne sont pas d'accord sur vos décisions de fermer le plan sur le stationnement et sur la circulation.

Pardon ? J'ai entendu une remarque, mais je n'ai pas compris ce qui a été dit.

## **MME CALMELS**

En l'occurrence, personne ne vous interrompt, Madame AJON.

## **MME AJON**

Si, il y a des gens qui parlent, malgré tout, excusez-moi.

## **MME CALMELS**

Si vous pouvez terminer votre propos. Merci beaucoup.

## **MME AJON**

Bien entendu, j'aurais des points positifs à souligner parce que ce n'est pas uniquement du négatif. J'en soulignerai un qui me tient énormément à cœur, mais je ne suis pas sûre qu'il tienne à cœur à tous dans la majorité, c'est la création de places de CADA en diffus, et bientôt la création de 80 places de CADA sur la Bastide.

Donc, je vous rappelle, Monsieur et Madame, que nos formules sont là parce que nous ne pouvons pas être très longs pour montrer les points de notre désaccord - et arrêtez de nous faire passer pour des gens qui n'aiment pas notre ville - mais simplement à l'écoute de citoyens qui ne partagent pas entièrement votre optimisme débordant sur le mandat que vous portez.

## **MME CALMELS**

Madame COLLET.

## **MME COLLET**

Merci Madame le Maire. Je pense que c'est sans doute parce que notre ville est invivable que nous avons 28 000 habitants de plus qu'en 2002, et c'est sans doute pour ça qu'effectivement nous avons une liste d'attente qui est assez conséquente. Fort heureusement, nous l'avions anticipée, et nous avons des projets d'investissement en matière de crèches qui sont quand même tout à fait importants. Et si on se compare avec des villes de la même strate que Bordeaux, je peux vous dire que Bordeaux est loin d'avoir à rougir, et a au contraire un plan d'investissement particulièrement important.

Pour vous répondre sur les crèches associatives, oui, certaines crèches associatives sont sous-tension au niveau du budget, comme nous le sommes nous-mêmes, comme le budget de la France l'est aussi, et il faut faire preuve d'un petit peu de sens des responsabilités et d'un peu de courage pour que chacun prenne sa part et qu'on ne se renvoie pas la balle sans arrêt, « Mais c'est à eux de faire des économies, ce n'est pas à nous », etc. Ça, c'est complètement infantile. Nous, on est une municipalité mature où on essaie de trouver des marges pour essayer de faire plus avec autant et essayant de ne pas faire avec moins. C'est ce qu'on a fait en diversifiant les acteurs de la Petite Enfance. On s'est appuyé sur les crèches associatives, mais aussi sur les crèches privées, et bien entendu, nous continuons à étoffer nos crèches municipales.

Pour vous répondre sur ces crèches associatives en difficulté, elles sont en difficulté dans certains cas. Nous avons 35 crèches associatives. Il y en a 2 ou 3 qui sont sous tension actuellement. Nous sommes, et c'est de bonne gestion, dans un dialogue constructif, nous les recevons. Nous essayons de voir d'où viennent ces difficultés afin de les traiter plutôt que de remplir un Tonneau des Danaïdes. C'est le cas sur les crèches dont vous avez parlé, les crèches de l'APPEF en ce moment. Donc, nous avons un service à la Métropole qui les accompagne pour voir d'où viennent ces difficultés, et nous, nous avons budgété une somme pour les soutenir si cela s'avère nécessaire. Je ne vois pas en quoi vous pourriez nous en faire le reproche.

Par ailleurs, soyons positifs, à Bordeaux, les crèches associatives ne sont pas maltraitées. Au contraire, Bordeaux soigne bien ses crèches associatives. Si l'on compare le prix par place que Bordeaux applique aux crèches associatives, il dépasse très largement le prix par place des crèches privées. Ça, c'est une chose. Et si l'on compare, par exemple, avec Toulouse qui est notre voisine, le prix que Toulouse verse aux crèches associatives est de 4 500 euros par place. Je pense qu'à Bordeaux, il est plutôt de 8 000 euros par place. Donc, vous voyez, il est extrêmement conséquent.

Après, si les crèches associatives ont du mal à financer leurs budgets avec des sommes pareilles, il faut aller regarder d'un peu plus près parce qu'on ne pourra pas de toute façon aller plus loin. Dans les périodes difficiles, l'APPEF est accompagnée. Je vous ai entendu parler toutes les deux de fermeture du Jardin de l'eau vive. Je ne sais pas d'où vient cette rumeur, il n'en a jamais été question. Il est bien évidemment un point de repère, et une ressource importante pour les enfants et les familles de ce quartier, et nous, nous avons toujours dit que ce point de ressources, ce lieu d'accueil enfants-parents ne fermerait pas au Jardin de l'eau vive. Donc, cessez de faire courir ce genre de rumeurs.

Après, il y a des choses que vous n'avez pas soulignées, c'est le choix que Bordeaux a fait de fournir les couches aux parents. Par exemple, vous voyez, ça, c'était un investissement important, vous n'en avez pas du tout parlé. Vous n'avez pas parlé non plus des nombreux projets de crèches sur lesquels Bordeaux continue vraiment de mettre le paquet financièrement. Les crèches des Bassins à flot, la crèche de Benauges ANRU, la crèche de Montgolfier, la réouverture de la crèche Gendreau. La crèche du Grand Parc, je vous le signale, ça a quand même coûté 5,7 millions. Il y a une crèche, mais il y a aussi un centre de loisirs, et aussi une crèche familiale. Il ne faut quand même pas laisser penser qu'on travaille à l'économie sur la Petite Enfance dans cette ville. C'est totalement faux.

Et puis, vous parliez des crèches privées qui étaient beaucoup plus chères pour les familles. C'est sans doute que vous n'êtes pas au courant que la Ville de Bordeaux achète des places pour ses concitoyens aux crèches privées. Vous en avez une sur votre secteur, Madame AJON : People and baby, Bilbo'Quai sur la Rive Droite. Nous lui avons acheté des places pour que les concitoyens de ce quartier puissent avoir les mêmes tarifs que les crèches municipales et associatives. C'est le cas aussi sur la dalle de Mériadeck. Il y a aussi un projet sur la rue Naujac. Vous voyez, ces crèches privées que vous diabolisez, vous les diabolisez à tort parce que ça nous permet à nous, Ville de Bordeaux, de pouvoir acheter des places pour que les concitoyens dans les secteurs en tension puissent faire garder leurs enfants.

Je ne vois pas maintenant ce que je pourrais vous dire de plus pour vous montrer notre motivation et le fait que cette Ville où on répond... Pour conclure, voilà, reprenez un seul chiffre. Nous répondons à 70 % des demandes. Certes, ce n'est pas encore 100 %, mais on y travaille, et ce 70 %, je peux vous dire qu'il y a beaucoup de villes de la taille de Bordeaux qui aimeraient atteindre ce pourcentage. Donc, pour l'instant, gardez ce chiffre en tête : 70 % des demandes sont satisfaites.

## **MME CALMELS**

Merci Madame COLLET. Madame CUNY.

## **MME CUNY**

Oui, mes Chers Collègues, merci Madame la Maire. Monsieur ROUYRE, vous disiez qu'il n'y avait pas d'écoles. Si, si, je vous rassure, il y a des écoles dans Bordeaux. Je vous rappelle que la scolarisation est obligatoire, et je puis vous dire aujourd'hui qu'aucun élève n'est scolarisé en dehors de sa carte scolaire. Ça, c'est la première chose.

Madame JAMET, vous parliez de trois écoles. En effet, ces trois dossiers sont bien pris en compte. Ce sont des dossiers qui sont externalisés avec un maître d'œuvre qu'il a fallu sélectionner, puis notifier. Je reconnais que le calendrier a légèrement glissé entre le temps de notification des marchés et les études techniques. Pourquoi ? Parce que les études techniques sont extrêmement complexes.

Sur l'école Labarde, elle est en travaux durant toute l'année 2018, et les travaux seront terminés en décembre 2018, notamment la rénovation extérieure, etc., de l'école.

Pour l'école Alphonse Dupeux, cette école s'inscrit dans un projet de quartier. On travaille tous ensemble. Toutes les notifications sont faites, et le programme s'inscrit tout à fait dans le temps que nous avons prévu. Je dois rappeler aussi qu'au niveau de ce groupe scolaire Alphonse Dupeux, il y aura notamment une salle associative.

Quant à l'école Loucheur, là aussi, elle est prévue pour 2020.

Ce que je voudrais vous dire aussi, c'est que c'est vrai qu'on rencontre des aléas techniques dans nos conduites d'opérations, mais en aucun cas, il y a une vraie volonté politique pour mener à bien tous ces programmes. Je dois vous dire que d'ici 2024, 9 groupes scolaires sont en construction. L'éducation à Bordeaux, ce sont bien sûr la rénovation des groupes scolaires, des écoles, la création de tous ces groupes scolaires, mais ce sont aussi des projets pédagogiques en lien avec l'Éducation nationale. Je pense notamment à un nouveau projet que nous mettons en place avec mon collègue Fabien ROBERT sur les classes artistiques, le développement des classes numériques.

Et puis, vous n'êtes pas sans savoir que nous devons faire face au dédoublement de classes de CP. Moi, je suis très fière et heureuse de pouvoir vous annoncer que l'ensemble des CP en zone REP et REP+ sera dédoublé à la rentrée de septembre 2018. C'est là aussi une vraie volonté politique de notre part de pouvoir réaliser ce qu'a souhaité le Ministre de l'Éducation nationale et d'accueillir les enfants dans de bonnes conditions.

Je vous remercie.

## **MME CALMELS**

Merci. Monsieur Jean-Louis DAVID.

## **M. J-L. DAVID**

Oui, Chers Collègues, mon propos est uniquement destiné à Madame DELAUNAY dont je suis surpris de l'intervention qui consiste, finalement, à hurler avec les loups, alors que finalement la situation... non je n'ai pas dit que tout allait bien.... Finalement la situation est aujourd'hui, effectivement, compliquée. D'abord, pour dire que sur les 1 400 chantiers évoqués par vous, et en relecture de la presse, les 1 400 chantiers n'impactent pas la circulation. Il faut quand même dire des choses qui sont de vraies choses. Dans les 1 400 chantiers, il y a, par exemple, la réalisation de la fibre optique en pied de chaque immeuble sur la totalité de la ville parce que, pardon, mais nos concitoyens n'ont pas envie d'attendre plus longtemps qu'ils puissent se disposer de la fibre optique.

Les réseaux des concessionnaires EDF, Gaz et électricité qui semblent souvent être conduits de façon aléatoire, le sont en parfaite coordination. Il faut arrêter de faire croire à tout le monde que tout ça se passe n'importe comment, n'importe quand, à n'importe quel moment sur le territoire de la ville. Il faut arrêter ce genre d'allégations. C'est mensonger et je crois que, même si l'on peut faire mieux, bien évidemment, il faut quand même que nos concitoyens, et notamment par l'intermédiaire des élus, aient bien conscience que tout ça est géré. Tout ça est géré dans l'intérêt de tous. Il s'agit d'améliorer les transports en commun. Vous l'avez dit vous-même, la ligne D effectivement est perturbante aujourd'hui. La circulation est d'autant plus impactée par les grands travaux que nos concitoyens réclament également dans toutes les réunions de proximité, l'amélioration de la voirie secondaire de quartier. Ce que nous sommes en train de faire en même temps à hauteur de 6 millions d'euros, voire plus chaque année depuis 2 ans, et qui, effectivement, contribue à des difficultés. La communication n'est pas bonne. Jamais. Elle n'est jamais bonne. Elle n'est jamais suffisante, mais elle est encore moins suffisante si tous, on continue à dire que c'est vraiment Beyrouth. Je vous engage plutôt à aider nos concitoyens dans les postures qu'on leur recommande, c'est-à-dire plus de vélos, moins de voitures, des circuits un peu plus malins, et le dernier point de presse que j'ai donné sur le sujet a permis d'améliorer un certain nombre de situations. La Police municipale a été mise à disposition, ça, il faut aussi le souligner, dès le lendemain, des difficultés avérées de façon à fluidifier le stationnement.

Vous me dites : « Pourquoi tout faire en même temps ? ». Et alors, je vais refuser le chantier sur immeuble du propriétaire particulier dans un quartier qui a besoin de ravalier ou de faire des travaux chez lui ? Eh bien,

non. La Ville est aujourd'hui dans une situation de mutation dynamique qu'il faut absolument accepter. Alors, j'accepte, bien évidemment, les reproches sur les mauvaises coordinations. Je les prends dans la responsabilité de ma délégation, mais je vous en supplie, croyez que chaque jour, chaque jour, les élus concernés, c'est-à-dire les Maires Adjointes de quartier, les élus en charge, les fonctionnaires de la Métropole, les fonctionnaires de la Ville sont attentifs à ce sujet-là. Chaque Maire de quartier ici pourrait relater le nombre de réunions de proximité, le nombre d'informations par boîtage, le nombre de porte-à-porte effectués pour que la Ville dans quelques mois soit en situation, en matière de circulation et de mobilité, d'être à nouveau praticable comme elle l'a été ces temps derniers. Et on n'aspire pas non plus 30 000 habitants supplémentaires à l'intérieur de la ville sans qu'à un moment donné, on soit obligé d'accepter les transformations.

Voilà. Merci de prendre ça vraiment comme étant un job pas facile pour l'ensemble des élus que nous sommes. Je crois que nous nous féliciterons tous, à un moment donné, du travail qui a été effectué.

### **MME CALMELS**

Merci. Madame PIAZZA.

### **MME PIAZZA**

Oui, merci Madame le Maire. Je voudrais répondre à Madame JAMET sur l'écart de chiffres qu'elle a noté entre le Compte administratif 2016 et 2017. Ça me perturbe parce qu'effectivement, c'est un sujet essentiel que de pouvoir accueillir autant d'enfants chaque année dans nos piscines. Alors, je voudrais la rassurer, lui dire que c'est un peu stratégique de notre part. En 2016, on avait fait un chiffre total en réunissant toutes les fréquentations de toutes nos piscines. Et en 2017, on a voulu distinguer l'équipement structurant, plus fort de Jean Boiteux, Judaïque, avec des entrées différenciées par rapport aux autres piscines qui sont des piscines de proximité. Donc, on arrive en 2017 à 14 386, c'est-à-dire que c'est plus que 2016. Ça me rassure. J'espère que vous l'êtes aussi. C'est 5 162 à Judaïque, et pour les 3 autres piscines, c'est 9 225.

J'en profite pour dire que nous répondons parfaitement au cahier des charges imposé par l'Éducation nationale. Nous avons tenu nos engagements vis-à-vis des écoles primaires. Là encore, c'est essentiel pour un savoir-nager pour tous. Et que si nous sommes amenés à donner des coups de main aux communes d'à côté, tout devrait, là aussi, s'arrêter dans l'activation du plan-piscine commandé par le Président de la Métropole, et vous rassurer en vous disant que, dans la projection des années à venir, 12 projets communaux sont en chantier, ou en études. Un projet métropolitain aussi en études, vous le connaissez à Mérignac, et un projet privé. Donc, on devrait être beaucoup plus larges dans les années à venir. Merci.

### **MME CALMELS**

Merci. Monsieur Yohan DAVID.

### **M. Y. DAVID**

Merci, Madame le Maire, Chers Collègues, je tenais à faire quelques petites précisions sur ces documents. Rappeler qu'après 69 pages de présentation, c'est aussi un document de 357 pages de détail. Donc, on ne peut pas dire que les informations ne sont pas données. C'est aussi la qualité, je crois, du travail de l'équipe d'Alain JUPPÉ, de son Maire.



Et permettez-moi, s'il vous plaît, de féliciter Nicolas FLORIAN de penser aussi aux services qui ont fait un énorme boulot. Nicolas qui est disponible pour un Adjoint aux Finances, c'est important, moi qui pilote des outils emploi avec du personnel pour le compte de la Ville, avec le soutien des subventions notamment portées par vous, Madame Virginie CALMELS dans votre rôle de Première Adjointe en charge de la délégation au développement économique, mais la présence et la disponibilité des élus sont importantes, je tenais à le dire.

Sur la partie Emploi, si j'additionne le champ de Madame Alexandra SIARRI, c'est plus de 1 176 000 euros que nous mettons pour notre Mission locale et notre Maison d'Emploi pour agir. Je rappelle que la Mission locale de Bordeaux, juste sur le champ bordelais, c'est plus de 5 500 jeunes de moins de 25 ans qu'elle accueille, et plus de 3 500 qu'elle accompagne. Et la Maison de l'Emploi, en fonction de ses dispositifs, des années, c'est entre 13 et 17 000 Bordelais qui bénéficient d'une opération. Mais c'est aussi le temps d'action de l'économie sociale et solidaire. Dans un budget, parfois, il y a des gros montants, il y a des petits montants.

J'en profite pour remercier Jean-Louis DAVID lorsqu'il nous prête les grandes tentes, le matériel municipal pour pouvoir faire un petit commerce éphémère que nous avons tenu, il y a quelques jours avec des jeunes étudiants parce qu'avec Arielle PIAZZA, Maribel BERNARD, et plein d'autres, j'en oublie, ils vont m'engueuler, on essaie de monter des opérations qui peuvent toucher les gens. Le budget, nos moyens, nos actions nous permettent de le faire, et c'était la possibilité pour eux de découvrir le monde de l'économie sociale et solidaire avec AMOS et de créer une boutique éphémère qui a marché pendant 2 jours. C'est aussi la possibilité de fédérer les services pour trouver un bâtiment que les acteurs du champ de l'ESS ont acheté et se sont installés rue Malbec. On peut dire que ça s'appelle la Maison de l'économie sociale et solidaire, mais quand je dis ça, ils me tirent les oreilles, mais ça veut dire Actis, Aquitaine Active, la CRESS sont domiciliés sur le territoire de Bordeaux pour agir au niveau de la Nouvelle Aquitaine.

Mais c'est aussi le budget de nos associations. Moi, je suis très heureux de retrouver AMOS, ACTIFS 33, SEW & LAINE, Récup'R, Aquitaine Active, Unis-Cité, Caisse sociale du développement local, etc. Tout cela, c'est nos actions. Tout cela, moi, je m'en félicite.

Mais juste un sujet parce que je vois que certains peuvent trouver ça facile, eh bien moi, je vais vous parler des clauses d'insertion parce que là, sur les clauses d'insertion, vous ne trouvez pas grand monde qui fait mieux que nous. Simplement de rappeler qu'au niveau national, et j'ai la Présidente nationale et l'Alliance Villes Emploi assise à côté de moi, donc, il faut que je fasse gaffe à mes chiffres, c'est 13 279 000 heures réalisées au niveau français. C'est 1 176 000 heures réalisées sur la Nouvelle Aquitaine, et c'est 233 000 heures, 20 % à la Nouvelle Aquitaine, réalisées uniquement sur le périmètre de la Ville de Bordeaux. Donc, de Nicolas à Jean-Michel GAUTÉ et à tous les acteurs dans les commissions qui se mobilisent, pour permettre ces clauses d'insertion et donc » à tous nos publics, plus de 700 Bordelais de créer un parcours vers l'emploi que je remercie, et donc, je suis très heureux de ce document. Mais c'est vrai que pour notre opposition, lorsqu'on dit : « Tout va bien », c'est pour eux « Ça ne va pas ». Moi, à Bordeaux, je me sens bien comme plein d'autres Bordelais, et j'en profite pour le dire. Merci.

## **MME CALMELS**

Merci Monsieur DAVID. Madame DELAUNAY, je vous redonne la parole, mais on va en finir, je pense.

## **MME. DELAUNAY**

C'est seulement une question à Jean-Louis DAVID à laquelle il n'a pas répondu : « Quelle compensation pour tous ces désagréments, retards, fatigues, énervements pour les Bordelais ? Est-il question de diminuer le coût de l'abonnement résidentiel dans les quartiers où il n'y a plus de stationnement du tout ? »

**MME CALMELS**

Très rapidement.

**M. J-L. DAVID**

Je ne sais pas s'il faut engager le débat là-dessus. Ce qu'il y a de certain, c'est qu'il y a aujourd'hui un groupe contact avec les habitants sur le stationnement qui s'est réuni la semaine dernière. Et si vous avez des propositions intéressantes et intelligentes à faire, je les prends.

**MME CALMELS**

Madame DELAUNAY, c'est l'embellissement de la ville, c'est la rénovation de la ville, et c'est probablement ce qui fait que nous sommes numéro 1 dans la plupart des classements d'attractivité en France, et même à l'international. Je pense que ça répond quand même en grande partie à cette fameuse contrepartie que vous mentionnez, c'est-à-dire la fierté des Bordelais d'habiter cette belle ville de Bordeaux que tant de personnes nous envient.

On va conclure le débat. Monsieur FELTESSE.

**M. FELTESSE**

Madame la Première Adjointe, Chers Collègues, je vais me permettre de revenir sur l'objet du débat, à savoir le Compte administratif 2017. C'est effectivement le bon moment pour faire le point. C'est le 4<sup>e</sup> Compte administratif qui est adopté depuis la nouvelle mandature. La métropolisation et les transferts de compétences, même s'ils ne sont pas tous achevés, on commence à avoir du recul, et nous avons eu la première Loi de Finances de la nouvelle mandature, ce qui permet de donner un certain nombre d'indications en termes de finances locales sur notre avenir commun.

Mon propos s'articulera autour de 4 points.

Premier point : qu'est-ce que nous avons connu ces 4 dernières années ? J'ai cherché en vain un synonyme moins dur que celui que je vais employer, mais qui parlera à tout le monde. Quand même le budget municipal a frôlé la correctionnelle. Quand nous regardons les années passées, le bond en avant en termes d'endettement quand nous avons franchi...

**MME CALMELS**

« A frôlé la corruption », vous venez de dire ?

**M. FELTESSE**

La correctionnelle.

**MME CALMELS**

La correctionnelle, merci. On entendait mal.

**M. FELTESSE**

Non, pas la corruption.

**MME CALMELS**

La correctionnelle, c'est déjà assez difficile, Monsieur FELTESSE, à entendre, mes oreilles ont...

**M. FELTESSE**

Oui, oui, et vous entendez beaucoup de choses, Madame CALMELS. Vous avez l'habitude. Et même selon les lieux, vous avez la capacité d'entendre les choses différemment, que ce soit à Paris, auprès de Monsieur WAUQUIEZ, ou à Bordeaux auprès d'Alain JUPPÉ. C'est une de vos qualités.

**MME CALMELS**

J'ai toujours répondu de la même façon, Monsieur FELTESSE. Pardon, Monsieur FELTESSE, de vous dire qu'une de mes qualités, c'est de dire la même chose devant et derrière, à Bordeaux ou à Paris. Vous voyez, sur un grand nombre de sujets, vous allez avoir beaucoup de mal à trouver une déclaration de ma part qui soit incohérente selon les lieux. Et je l'ai redit, tout à l'heure, à Madame DELAUNAY...

**M. FELTESSE**

C'est sûr que quand Laurent WAUQUIEZ a parlé de « cramer la caisse », tout le monde a cherché à vous joindre.

**MME CALMELS**

J'ai répondu Monsieur FELTESSE.

**M. FELTESSE**

Et durant quelques jours, vous avez été aux abonnés absents.

**MME CALMELS**

Parce que Monsieur FELTESSE, vous ignorez une loi d'or qui peut être le silence.

**M. FELTESSE**

Mais je voudrais me concentrer sur mon propos qui est le Compte administratif 2017 d'une ville qui nous est chère, à savoir Bordeaux.

**MME CALMELS**

Monsieur FELTESSE, vous avez parlé de correctionnelle. D'accord.

## **M. FELTESSE**

C'est une expression que vous connaissez bien.

## **MME CALMELS**

Nous sommes ici entre personnes intelligentes. Vous savez, le poids des mots, Monsieur FELTESSE, donc, permettez-moi de relever, car je trouve que dans votre bouche, ce mot n'est pas anodin, et vous en prenez la responsabilité. Vous parlez de quelque chose qui est délictueux, Monsieur FELTESSE. C'est gênant.

## **M. FELTESSE**

C'est bien pour ça que j'ai pris un certain nombre de précautions oratoires, que j'ai dit que j'avais cherché un synonyme et qu'entre parenthèses, vous ne parviendrez pas à me déstabiliser parce que nous avons, les uns et les autres, un peu de métier que je continue à dire que le Budget municipal 2014, 2015, 2016, 2017 a plus que franchi la ligne jaune.

## **MME CALMELS**

« Franchi la ligne jaune » ou « frôlé la correctionnelle », vous avez trouvé d'autres mots. Très bien, continuez, continuez Monsieur.

## **M. FELTESSE**

En tout cas, le message est passé, et c'est ça qui compte. Bond en avant du taux d'endettement, fiscalité quasiment au taquet. À chaque fois Nicolas FLORIAN a l'habileté de cumuler la fiscalité municipale et la fiscalité métropolitaine, mais on sait bien que quand on regarde le Code général des collectivités territoriales, les fameux 11 indicateurs de gestion, c'est bien sur la fiscalité municipale, et pas sur la fiscalité métropolitaine.

Un rapport de la Chambre régionale des Comptes plus que compliqué pour la municipalité, des charges de fonctionnement, et je reviendrai sur les charges de personnel, qui ont crû, et donc le Budget municipal a été plus qu'en tension, voire en surchauffe et Nicolas FLORIAN a eu l'honnêteté de le reconnaître puisqu'il y a eu un double phénomène : montée en puissance très importante des investissements, et désengagement de l'État. Ce qui fait qu'à un moment, la situation financière de la Ville a été plus que tendue.

Sur ce Compte administratif, on note et c'est plutôt une bonne chose, une première inflexion et un retour à une situation financière moins compliquée. Pourquoi on a cette situation qui est moins compliquée ? D'une part, parce qu'on a la dynamique de nos rentrées fiscales, parce qu'il y a une baisse des investissements, et parce qu'il y a eu aussi l'aubaine, et on peut se le dire ici au sein du Conseil municipal de Bordeaux, de la métropolisation qui a permis de transférer un certain nombre de charges pour l'instant compensées avec l'attribution de compensation à la Métropole, mais on sait bien que ces charges iront plus vite au sein de la Métropole qu'au sein de la municipalité. On a aussi profité, durant 2 années, de l'absence d'endettement du fait de la vente de RÉGAZ qui figurerait effectivement dans la loi MAPTAM, mais juste à hauteur de 66 %. Et vous avez fait le choix de voter, de céder les participations à 100 %.

Voilà ce que nous avons connu les 4 années passées. Où en sommes-nous ? Nous sommes dans une situation qui demeure fragile. Nous sommes, d'une certaine manière, « en convalescence », et ce n'est pas propre juste à la Ville de Bordeaux, la plupart des grandes villes, la plupart des collectivités locales - et je reste sur le bloc communal - sont dans une situation extrêmement délicate.

La suite de mon propos, c'est de me tourner vers l'avenir. Peu importe le passé, mais il est toujours intéressant de le connaître. Qu'est-ce que nous avons à faire pour l'avenir ? Nous avons besoin, et vous l'avez dit, les uns et les autres dans vos interventions au sein de l'opposition comme au sein de la majorité, nous avons besoin de mettre du liant dans la ville parce que c'est vrai que quand on accueille des dizaines de milliers d'habitants, c'est vrai que quand il y a des nouveaux quartiers qui surgissent, qui font la taille de certaines communes de la Métropole bordelaise, il est indispensable que l'assemblage bordelais puisse se faire. Ça passe par la culture. Ça passe par la vie associative. Ça passe par le sport. Ça passe par tous les équipements publics de proximité. Première chose.

Deuxième chose : nous avons aussi besoin de mettre de la régulation. Je ne reviendrai pas sur le sempiternel débat que nous avons entre nous sur la question du logement. Sur la question du logement, ce que nous vous reprochons, c'est d'avoir eu du retard à l'allumage pour parler de manière triviale sur deux choses : la part de logement social qui représente une forme d'airbag, et sur l'Établissement Public Foncier qui aurait pu calmer un peu les choses. C'est en train d'être rattrapé, mais ça aurait pu être fait plus tôt.

Maintenant, sur l'avenir, c'est ça qui m'intéresse, et j'ai trois remarques. Première remarque, vous vous félicitez dans le Compte administratif de la baisse des dépenses de fonctionnement. C'est vrai que, de manière faciale, il y a une baisse des dépenses de fonctionnement, mais quand on regarde le détail, on voit que sur un poste stratégique, les dépenses de personnel, on a une croissance de + 4,6 %. Ce qui est pratiquement 4 fois plus que ce que nous impose l'État dans le fameux pacte évoqué par Nicolas FLORIAN. Sur cette question-là, il y a un enjeu absolument fondamental. Lorsque nous avons eu le débat, il y a quelques semaines, à l'occasion du rapport de la Chambre Régionale des Comptes, vous avez avancé l'espèce de pacte social qui existe avec le personnel au sein de la Ville de Bordeaux. C'est une vieille tradition. Le nom de Jacques CHABAN-DELMAS a été cité à bon escient. Il est indispensable, dans les années qui viennent, que l'on voie comment refondre ce pacte social, y compris avec le personnel. On ne pourra pas continuer à avoir une telle progression de charges de personnel et avoir un budget qui tient. Je mets en parallèle la progression des charges de personnel, 4,6 %, avec la stagnation ou la légère baisse des subventions aux associations ou de la subvention au CCAS. Ça, c'est le premier point.

Deuxième point, nous avons quand même cette articulation maintenant très forte entre la Ville et la Métropole. Beaucoup d'entre nous sont aussi élus métropolitains. La question qui se pose, c'est « Sur quoi la Métropole doit investir dans les années qui viennent ? ». Je vous redis ma position : je trouve que c'est folie, et je mesure bien mon terme, que de continuer des investissements d'infrastructures comme le tramway à Saint-Médard-en-Jalles, alors que nous avons des besoins à Bordeaux, notamment en termes d'équipements de proximité ou en termes de transport collectif.

Troisième point pour lequel je n'ai pas de solution, mais on voit bien ce qui est en train de se dessiner : la taxe d'habitation va disparaître progressivement. Personne ne nous fera croire que l'État est capable d'absorber 20 milliards d'euros sans qu'à un moment ou à un autre, il y ait une remise à plat de la fiscalité locale. Je ne sais pas combien de temps cela mettra. Si c'est à la prochaine Loi de finances initiale, dans 2 ans ou dans 3 ans. J'ai bien vu le Rapport Bur et ainsi de suite, mais sur cette remise à plat, je vous redis ce que j'ai dit, il y a quelque temps, en Conseil municipal, nous avons intérêt à être extrêmement vigilants à Bordeaux parce que la remise à plat sur les bases peut se faire à l'échelle de la Métropole, et que les bases sur la ville-centre ne sont pas forcément au même niveau si elles devaient être recalculées que les bases sur les communes périphériques. Et là, nous pouvons avoir un choc fiscal sur les ménages bordelais extrêmement violent, et c'est quelque chose qu'il faut d'ores et déjà commencer à avoir en tête.

Voilà les quelques remarques que je souhaitais faire. Merci.

**MME CALMELS**

Monsieur FLORIAN.

**M. FLORIAN**

Bien, beaucoup de nos collègues ont déjà apporté des réponses très détaillées aux interventions des uns et des autres, mais ce que je vais quand même retenir, mes Chers Collègues, c'est que nous avons assisté au discours des paradoxes. Paradoxes venant des propres intervenants ou en paradoxes des intervenants par rapport les uns aux autres. Plusieurs paradoxes, quand Monsieur FELTESSE nous explique qu'on a des frais de personnel qui augmentent trop, d'ailleurs, ça me permet de lui rappeler que sous le terme générique de « frais de personnel », il n'y a pas que la rémunération des agents, il y a aussi un certain nombre de choses qui vont autour, notamment le versement transport, la formation, la rémunération certes, mais pas principale, mais indiciaire. Il y a un certain nombre de choses, donc ce n'est pas simplement le versement des salaires. Quand je dis que c'est un discours paradoxal, c'est qu'à un moment ou à un autre, on ne peut pas regretter, comme ça a été le cas plusieurs fois dans l'après-midi, que telle ou telle politique publique n'aille pas assez vite, ne soit pas assez optimisée, et alors même qu'on regretterait qu'on mette trop d'argent sur le personnel. Moi, je ne suis pas assez schizophrène pour penser que chaque fois qu'on ouvre une école ou une crèche, on n'y mette pas de personnel dedans pour le faire fonctionner. C'est l'un des premiers paradoxes.

Second paradoxe, il est plutôt l'émanation de Monsieur ROUVEYRE ou d'autres qui regrettent, aujourd'hui, ce qu'on nous reprochait hier. On a passé des mois et des mois où là, pareil, Monsieur ROUVEYRE, le terme « d'emprunt fictif », vous savez vraiment ce que c'est que quelque chose de fictif ? Alors, arrêtez d'employer, là aussi, des termes qui dépassent la réalité des choses. Et quand on parle d'emprunt fictif, si véritablement il y avait eu des emprunts fictifs, comme vous le dites, aujourd'hui, on n'arriverait pas à dégager 21 millions d'euros de résultat. Et par ailleurs, on ne maintiendrait pas le même niveau d'investissements tel qu'il est le cas aujourd'hui. Parce que si ça avait été des sommes pour effectivement équilibrer des choses qui ne font pas, aujourd'hui, on ne serait pas dans une situation de résultat positif, mais on serait dans une situation de déficit ou de résultat négatif. Ce qui n'est pas du tout la même chose. Premier paradoxe.

Seconde chose, quand on veut donner des leçons en termes de gestion ou de posture, il faut bien maîtriser tous les éléments que l'on avance, et ne rien omettre. Et, par exemple, quand vous parlez de surcharge de l'encours, il faut bien quand même faire les comparaisons avec ce qui se fait ailleurs. Alors, c'est bien beau de dire qu'il ne faut pas se comparer, mais à un moment ou à un autre, vous connaissez cette formule, je crois que je l'ai déjà employée : « Quand je m'ausculte, je m'inquiète. Quand je me compare, je me rassure ». Il n'y a pas de raison qu'on soit l'espèce de village d'Astérix sans jamais regarder ce qui se passe à côté, et sans jamais s'occuper des bonnes pratiques ou des mauvaises pratiques pour les éviter de ce qui se fait à côté.

Quand vous parlez d'encours de la dette, moi, je préfère rappeler quand même que sur l'encours de la dette, et le recours à l'emprunt que nous avons fait en 2017, il y a notamment, tous ceux qui ont été faits auprès de la Caisse des Dépôts et consignations à 0 %. Certes, on prend du capital, mais on n'aura pas d'intérêts à rembourser, et c'est peut-être l'occasion, à un moment ou à un autre où l'argent est quand même moins cher qu'à une certaine période, de faire appel plutôt à l'emprunt qu'augmenter la fiscalité parce que, contrairement à ce que vous pouvez dire, les taux n'ont pas augmenté. Alors là où je rejoins Monsieur FELTESSE, c'est vrai sur la fiscalité locale, et l'ancien Président de la République qu'il connaît bien avait annoncé en 2012 un bigbang de la fiscalité locale. Personne n'a jamais osé le faire jusqu'à maintenant parce que derrière, il peut y avoir de sacrées incidences. Et quand il parle de bases, c'est plutôt les valeurs locatives qui sont en cause, car je rappelle à tous que les valeurs locatives, ce ne sont pas les mêmes que vous ayez votre maison qui ait été construite avant les années 70 ou après les années 70. Et qu'effectivement, s'il y a un rééquilibrage... ça, c'est un vrai enjeu, c'est vrai. Mais, enfin, il n'est pas simplement porté par une politique municipale ou une volonté politique de la Ville de Bordeaux et de son Maire.

Parmi les autres paradoxes, quand Monsieur HURMIC ou même Monsieur ROUVEYRE nous dit : « Oui, mais vous annulez des dépenses, donc le taux de réalisation n'est peut-être pas aussi optimum qu'espéré ». Je rappelle quand même qu'on est largement au-dessus de la moyenne nationale, 65 % de taux de réalisation, et je serais curieux d'ailleurs de savoir quel est le taux de réalisation sur les investissements du Conseil départemental.

Vous devez les avoir en tête, j'imagine, ces chiffres. Ils doivent être formidables. On doit être à 90 ou 95 % de taux de réalisation sur l'investissement. On doit même plutôt frôler les 100 %, j'imagine, surtout dans vos délégations respectives, là on doit être au-dessus de 100 %. Là, c'est encore mieux. Je regarderai ou si vous les avez en tête, mais j'imagine que vous maîtrisez ça sur le bout des doigts, vous devez être capable de nous donner le taux de réalisation sur le budget du Conseil départemental spontanément. Et je serais heureux d'avoir ce chiffre.

Donc, on ne peut pas nous dire : « Ah oui, mais vous annulez des dépenses ». Et à ce moment-là, revenir sur ce que vous critiquiez, il y a quelques années, où on maintenait les dépenses, mais du coup, on reportait les crédits. C'est complètement schizophrène comme... Dès lors qu'on maintenait les dépenses par le passé, on maintenait les recettes qui allaient avec. Là, on change un petit peu les choses effectivement, il y a des dépenses qui sont annulées, qui seront peut-être re-inscrites, et du coup, à côté, il n'y a pas des reports de crédits tels qu'ils étaient prévus.

S'agissant plus précisément de la question de Monsieur HURMIC sur le niveau du recours à l'emprunt, eh bien le niveau du recours à l'emprunt, ce n'est pas qu'il a été mal calculé en début d'année, c'est que le niveau du recours à l'emprunt, il est fixé par rapport aux dépenses prévues. Dès lors qu'elles ne sont pas réalisées, on ne mobilise pas l'emprunt. Premier point. Second point, on attend aussi en cours d'année le niveau du résultat de l'année précédente, pour - et en tout cas, c'est notre stratégie - faire tomber un certain nombre d'emprunts inscrits.

Sur les questions de Madame DELAUNAY et de Monsieur GUENRO, je ne vais pas entrer sur le fond, mais enfin, quand même. La légitimité, la crédibilité scientifique du discours de Monsieur GUENRO basé sur une réflexion à partir des annonces du *Bon coin*, en termes de sérieux, Monsieur, vous nous avez appris à faire mieux. Je veux bien tout entendre. Pour le coup, je préfère me reporter à l'Observatoire de l'immobilier de certains qu'à une étude sur le *Bon coin*.

Quant à Madame DELAUNAY, venant d'une ancienne Ministre, Madame, le niveau d'intervention n'est peut-être pas celui que l'on attend de quelqu'un qui a été Ministre de la République parce qu'aller compter le nombre de trous à Bordeaux... vous avez dû mettre du temps d'ailleurs parce que 1 400, ça doit prendre du temps pour les compter. Et par ailleurs, Monsieur Jean-Louis DAVID vous a répondu, mais, enfin, ce n'est quand même pas du niveau, excusez-moi de vous le dire.

Et puis, par ailleurs, là aussi, dans le discours des paradoxes, Madame DELAUNAY qui nous explique - si vous n'êtes pas au courant - qu'un garage à Bordeaux, ça coûte 100 euros par mois. Mais CQFD, il vaut mieux prendre le macaron de résident. Ça coûte 16 euros, on fera des économies. Il vaut mieux communiquer auprès de nos concitoyens, il vaut mieux avoir un macaron que de louer un garage.

Pour le reste, sur l'intervention de Monsieur FELTESSE et son petit écart de langage à propos de la correctionnelle, la ligne jaune, oui, ça a été difficile, mais ça a été difficile pour la plupart des collectivités. Mais là aussi, là où vous nous livriez, vous comme d'autres, vous avec peut-être moins de virulence, un tableau complètement catastrophiste de la situation... On a l'impression d'ailleurs que Monsieur ROUYEYRE, il est un peu frustré. Lui, qui nous annonçait des drames absolus, là, il hésite entre l'enfant qui boude, qui dit : « Ah ouais, ce n'est pas bien » et puis, une vraie frustration puisqu'en fait, ça ne s'est pas passé. Et tout ce qu'on avait pu vous dire, ça s'est concrétisé aujourd'hui : la Ville est en bonne santé financière. Il a fallu effectivement faire des efforts, recalculer les choses, ça a été difficile, mais on y est arrivé, et ça, c'est grâce à l'action d'Alain JUPPÉ et de son équipe.

## **MME CALMELS**

Merci Monsieur FLORIAN. Monsieur ROUYEYRE, vous voulez à nouveau prendre la parole. Je vous demande d'être très bref parce que vous l'avez déjà eue.

## **M. ROUYEYRE**

Madame le Maire, comme le règlement intérieur nous l'autorise, nous avons le droit, effectivement, par délibération, à deux interventions. Au-delà des simagrées de Monsieur FLORIAN qui devrait d'ailleurs songer à

une reconversion dans le théâtre, juste un point important. Vous nous dites « Oui, mais jusque-là, on mettait en restes à réaliser les dépenses d'investissement qu'on ne faisait pas dans l'année. Donc, c'est vachement mieux – je me permets d'utiliser ce terme - parce que maintenant, on annule les crédits ». Moi, ce que je vous reproche, ce n'est pas ça. Ce que je vous reproche, c'est de nous vendre du rêve avec des budgets, en nous disant « On va mettre autant sur les écoles, autant sur les équipements sportifs », et après nous dire : « Ah non, finalement, on ne le fait pas ». Monsieur FLORIAN, normalement, votre budget, il est supposé être sincère. C'est-à-dire que vous devriez en principe exprimer sincèrement ce qui...

## **M. FLORIAN**

Quels sont les taux de réalisation...

## **M. ROUYEYRE**

Ce sont des termes qu'on retrouve dans le Code Général des Collectivités Territoriales. Or, Monsieur FLORIAN, lorsqu'en novembre 2017, à l'occasion de votre 3<sup>e</sup> délibération modificative, vous nous dites : « On va mettre tant en investissements », et que finalement, dans ce Compte administratif, rien sur les investissements, on sucre, on annule 37 millions de crédits, vous ne pouvez pas nous dire tout de même que l'exercice est formidable. Vous nous dites : « Tout va bien, Madame la marquise parce que finalement on a un très bon Compte administratif », mais au détriment des investissements. C'est facile de faire rentrer le pied dans la chaussure quand on met moins sur les investissements qu'on avait pourtant budgétés quelques mois seulement avant.

Concernant l'encours de la dette, Monsieur FLORIAN, excusez-moi de vous le dire, que votre taux d'intérêt soit de 0 % ou de 5 %, quand vous empruntez, c'est difficile à entendre, mais il faut rembourser. Ce qui signifie que, que vos taux d'intérêt soient à 0 % ou à 5 %, votre stock de dettes, lorsque vous empruntez, il augmente. J'en suis navré, mais c'est comme ça. Quand on s'engage contractuellement à un emprunt, il faut le rembourser.

Dernier élément, Monsieur FLORIAN, je peux vous assurer que l'utilisation, et je ne veux pas faire de placement de produit ici, mais du *Bon coin*, c'est un peu la vie quotidienne d'un certain nombre de nos concitoyens, Bordelaises et Bordelais. Désolé de vous le dire. Je ne sais pas comment vous faites, vous, probablement que vous avez des techniques, mais on va sur le site le plus populaire de petites annonces, et c'est là qu'on va chercher un logement en location ou à l'achat. Et, excusez-moi de vous le dire : « C'est à peu près ces chiffres-là qu'on retrouve corroborés par les différents observatoires ». Quand mon collègue GUENRO vous dit qu'il faut à peu près entre 2 400 et 3 000 euros pour pouvoir se loger lorsqu'on est seul avec deux enfants en ville, c'est très exactement la situation quotidienne d'un certain nombre de nos concitoyens. Ne prenez pas cet air méprisant parce que c'est la vie d'un certain nombre de Bordelaises et de Bordelais, en tout cas de ceux qui voudraient le devenir.

Nous soulignons simplement que ce Compte administratif, contrairement à ce que vous signalez, mais vous avez le droit. C'est votre job franchement de dire : « Mais il est très bien ». Moi, je ne vous enlève pas ça, Monsieur FLORIAN. Je ne vous enlève pas ça. Entendez simplement que, nous, nous considérons qu'il est loin d'être bon, ce Compte administratif.



## **MME CALMELS**

Monsieur HURMIC.

## **M. HURMIC**

Oui, une minute Madame la Maire, si vous le permettez, pas plus. Je vais répondre à Monsieur FLORIAN, d'abord pour le remercier d'avoir apporté, en ce qui le concerne, une réponse de fond à des questions que j'avais posées, notamment sur l'emprunt. Je vous remercie de vos réponses et, à travers la réponse que je vais vous apporter, à travers mon intervention et l'interpellation que je fais auprès de vous, je voudrais répondre à Michel DUCHÈNE, non pas en parlant directement à Michel DUCHÈNE parce que j'ai remarqué que dans ce Conseil municipal, les seules fois où Michel DUCHÈNE prend la parole, ce n'est pas pour nous expliquer ce qu'il fait, je ne sais pas exactement ce qu'il fait... Non, mais les seules fois... Il est peut-être dans un placard, je n'en sais rien, mais les seules fois où il prend la parole, c'est pour tacler les Écologistes. Les seules fois. Donc, Monsieur FLORIAN, je ne veux pas engager de polémique avec Michel DUCHÈNE, je veux simplement vous dire : « Sachez Monsieur FLORIAN qu'élus d'opposition, nous aimons Bordeaux. Nous aimons beaucoup Bordeaux. Si nous passons beaucoup de temps à préparer ces Conseils municipaux, c'est parce que nous aimons cette Ville, contrairement à ce que l'un des autres adjoints a pu proclamer avec mépris, et vous dire qu'il est normal que pour, des Écologistes, nous puissions déplorer ici que sur le terrain du développement durable, vous n'alliez pas suffisamment loin et que vous n'abordez même pas la question à l'intérieur de ce Compte administratif ». Je pense que nous faisons simplement notre travail d'élus d'opposition et que certains parmi vos collègues sont tellement englués dans leur majorité qu'ils n'imaginent pas un seul instant qu'on puisse ne pas être à 100 % d'accord avec eux. Ils ont peut-être des gages à donner à quelqu'un, je n'en sais rien, mais en tout cas, sachez qu'en ce qui nous concerne, nous continuerons à être une opposition force de propositions constructives sans que cela soulève un quelconque mépris, et je l'espère, de la part de la majorité des adjoints. Merci.

## **MME CALMELS**

Merci Monsieur HURMIC. Monsieur DUCHÈNE ne répondait pas qu'à vous, vous savez. Il répondait en général, et en résumant le bilan dont nous sommes tous particulièrement fiers d'Alain JUPPÉ et de son équipe. Ne vous sentez pas autant visé.

Monsieur GUENRO.

## **M. GUENRO**

Oui, très rapidement. Je n'ai pas compris tout à l'heure pourquoi il y avait eu quelques ricanements quand j'ai évoqué le site du *Bon coin*, je viens de comprendre. Merci de votre explication. Le *Bon coin*, c'est juste le premier site pour l'automobile et l'immobilier. Ça me semble légitime... laissez-moi finir, je ne parle pas beaucoup quand même. Il y a deux séances, le Maire m'a reproché d'avoir fait une intervention intellectualiste. Donc, des fois, je fais des interventions intellectualistes. Là, c'est une intervention de terrain.

## **MME CALMELS**

Là, c'est pratico-pratique.

## **M. GUENRO**

Les gens vont chercher sur le *Bon coin*. La réalité, c'est que sur le fond, on ne répond pas.

## **MME CALMELS**

Ce n'est pas un travail de statisticien, c'est tout ce qu'on disait.

## **M. GUENRO**

Non, mais ça confirme simplement ce que disent les Observatoires, etc. : la difficulté des Bordelais à trouver un logement correspondant à leurs revenus.

## **MME CALMELS**

Madame KUZIEW.

## **M. KUZIEW**

Je suis sur le *Bon coin* là. J'ai tapé « F4 Bordeaux location », et le plus gros prix que j'ai trouvé, c'est 1 600 euros. Mais à partir de 700 euros, on a tout un tas d'offres de logement pour une famille avec 2 enfants à Bordeaux aujourd'hui.

## **MME CALMELS**

Merci Madame KUZIEW. Mes Chers Collègues, je vous propose qu'on clôture ce long débat sur ce Compte administratif. D'abord, je veux remercier Nicolas FLORIAN pour la clarté de son exposé, et le travail de tous les services. Il y a eu un grand nombre d'interventions sur le logement Monsieur HURMIC et GUENRO, ainsi que Madame DELAUNAY. Je crois que, que ce soit Monsieur DUCHÈNE, Monsieur Jean-Louis DAVID ou Madame TOUTON, vous avez eu toutes les réponses à vos remarques sur la circulation et la mobilité également.

En ce qui concerne la Petite Enfance, Madame JAMET et Madame AJON, je crois que mes collègues Brigitte COLLET et Madame CUNY, Madame PIAZZA vous ont allègrement répondu. Et, plus généralement, sur l'ensemble des ratios financiers dans ce Compte administratif, Nicolas FLORIAN vous a apporté moult détails.

Je reviendrai très brièvement sur le périmètre de mes responsabilités, c'est-à-dire le développement économique et l'emploi. Yohan DAVID a fait un zoom sur les clauses d'insertion, et je l'en remercie. Là aussi, Bordeaux peut être fière de ses résultats effectivement puisque de très loin, Bordeaux est la première collectivité en la matière.

Monsieur JAY, vous soulignez à juste titre, la nécessité de la baisse de la dépense publique, et nous rappelions une fois encore que, depuis 2013, c'est 74 millions de dotations de l'État en moins. Ce n'est pas rien, et ça veut bien dire que tout le monde a fait un effort pour faire mieux avec moins, comme on aime le dire, pour baisser autant que possible la dépense publique, mais évidemment tout en assurant le service public et le service au public. Et c'est ça, notre mission. Vous le savez, j'y suis très attachée. Dans mon périmètre de responsabilité, on a fait près de -30 % sur les dernières années en subventions et en dotations, l'objectif étant de participer à cet effort collectif de baisse de la dépense publique.

Monsieur HURMIC, vous nous parliez de la baisse de richesses théoriques. Oui, c'est quand même un raisonnement, comme vous venez de le dire, théorique. C'est de la richesse théorique. Et on peut le rapprocher, votre montant de 39 millions qui est un *one shot*, lié à la métropolisation essentiellement, aux 74 millions de baisses des dotations que nous avons connues, non pas en *one shot*, mais sur la période 2013. Donc, vous voyez qu'au fond, dans votre raisonnement, on pourrait presque dire qu'on s'est enrichi parce qu'on a reçu beaucoup moins de dotations que la baisse de richesses théoriques que vous constatez.

Par ailleurs, Monsieur HURMIC, je veux vous répondre également sur la partie développement durable parce que c'est un sujet majeur. Vous avez raison de le souligner. Simplement, ce qui m'étonne dans votre raisonnement, c'est que vous avez l'air de considérer que le développement durable devrait être un tout petit segment alors que pour nous, c'est totalement transversal. Et dans le développement économique, bien évidemment, le développement durable est au cœur de cette politique qu'Alain JUPPÉ souhaite mener. Il l'a toujours dit. Vous le savez, le budget - vous l'avez rappelé tout à l'heure - du développement économique à la ville, c'est 1,5 million d'euros. Plus d'un tiers de ce budget est consacré à la Maison de l'emploi. Yohan DAVID rappelait les bons résultats et la performance de la Maison de l'emploi. Mais j'ajouterai que cette Maison de l'emploi, elle a aussi la pépinière éco-créative des Chartrons par exemple, entre autres actions, que nous avons dans le domaine spécifique du développement durable. Aujourd'hui, le numérique est dans tout. Et l'économie traditionnelle, elle est obligée de faire sa mue et de se numériser. Eh bien, j'aurais tendance à vous dire que l'économie subit aussi, et heureusement, des impacts très positifs de prise de conscience de cette nécessité du développement durable. Vous le retrouverez d'ailleurs dans les rapports, mais vous retrouverez aussi dans la Mission Bordeaux 2050 pilotée par Michèle LARUË-CHARLUS, sous l'impulsion d'Alain JUPPÉ, cette volonté d'être visionnaire où le développement durable prend toute sa place.

Et puis, un petit point sur le *business friendly* que vous avez repris, pardon de cet anglicisme, Monsieur HURMIC. Mais évidemment que nous devons être accueillants pour les entreprises, c'est ça que ça veut dire. Mais d'abord, et avant tout, ce que nous recherchons à Bordeaux, c'est la haute qualité de vie. C'est cet équilibre entre les différents sujets que nous venons d'évoquer. La lutte contre le chômage ne peut pas être dissociée d'une haute qualité de vie dans une Métropole en croissance comme Bordeaux, et c'est bien ça que nous revendiquons haut et fort d'être attractifs pour les entreprises parce que c'est elles qui créent les emplois, et c'est ce qui nous permet d'avoir de bons chiffres en matière d'emplois. Je vous rappellerai qu'on a fait plus de 4 000 emplois nets créés sur la ville entre 2017 et 2016. + 11 000 sur Bordeaux Métropole, et ça, c'est fois 11 en 4 ans. Quand je suis arrivée, on était à 1 000 emplois nets créés par an, et à la Métropole, on m'avait dit : « Oh, 7 000 emplois nets créés par an, Madame CALMELS, vous n'y pensez pas. C'est un chiffre irréaliste ! » On a atteint 11 000 à la fin 2017. Donc, je crois que nous avons cette volonté, et nous voulons rappeler aussi que nous sommes en compétition avec d'autres métropoles. Quand on annonce l'installation de Deezer à Bordeaux, nous étions en compétition avec Nantes, et c'est pour ça que nous continuons à dire que nous sommes accueillants pour les entreprises dans un tout qui intègre la totalité de la haute qualité de vie que nous poursuivons tous ensemble.

Avant de conclure, je voudrais simplement répondre quand même à quelques allégations fausses qui m'ont profondément choquée. Madame DELAUNAY, vous nous avez expliqué que s'il y avait autant de chantiers et autant de précipitations, c'est pour qu'en 2020 tout soit terminé. Alors là, permettez-moi, Madame, de vous dire que je pense qu'Alain JUPPÉ a montré une vraie vision pour le développement de cette ville, une véritable hauteur de vue, et quand il a lancé le tramway, je ne pense pas qu'il ait songé à l'élection municipale qui suivait. Rappelez-vous à l'époque combien à Bordeaux nous râ lions des travaux du tramway. Et pourtant, il l'a fait avec courage et avec vision pour le développement de sa ville. Donc, je pense, Madame DELAUNAY, que le lien avec l'échéance municipale de 2020 semble fallacieux.

Monsieur ROUVEYRE, je ne vais pas rebondir sur tout ce que vous avez dit, mais la vente des bijoux de famille en citant RÉGAZ est un mauvais exemple, car vous le savez pertinemment, la loi MAPTAM nous imposait ce transfert de compétences. Pas la totalité, vous avez raison, ce n'est pas la loi MAPTAM qui impose la totalité de la cession, c'est l'agence des participations de l'État qui, en tant que gestionnaire d'un certain nombre de participations, considère qu'il vaut mieux un actionnaire clair et responsable qu'une multitude d'actionnaires. Donc, il est extrêmement fréquent, pour ne pas dire totalement recommandé, que les participations soient regroupées sous une entité, et non pas sous une multiplication d'entités. De ce point de vue, et pour avoir géré un certain nombre d'entreprises, je vous assure que c'est une décision plus que légitime pour un Conseil d'administration que de considérer, et notamment pour Bordeaux Métropole, d'être actionnaire en totalité, et de ne pas avoir laissé quelques pourcentages au sein de la Ville de Bordeaux.

Enfin, vous avez, Monsieur FELTESSE, effectivement eu la langue qui a sans doute un peu fourché, mais je reste convaincue que vous ne pouvez pas ignorer que nous subissons, aujourd'hui, dans toutes les collectivités, les conséquences de la politique menée par François HOLLANDE, et notamment sur les hausses de dépenses de personnel. Donc, on ne peut pas faire l'impasse là-dessus.

Vous avez parlé d'aubaine de la métropolisation. Oui, pour reprendre l'exemple de RÉGAZ, bien sûr que ça a fait rentrer de l'argent dans les caisses de la ville, et tant mieux. N'oubliez tout de même pas que ça signifie que les dividendes futurs, eux, ne seront pas encaissés par la Ville de Bordeaux, alors que c'était le cas par le passé.

Globalement, moi, je m'associe à tout ce qui a été dit, et notamment au fait que nous pouvons collectivement être fiers de ce bilan. Mais je rejoins Nicolas FLORIAN quand il parle de paradoxes parce qu'effectivement, Monsieur ROUVEYRE, au début de votre intervention, vous nous expliquiez plutôt que c'était formidable et que d'ailleurs, tout ça était grâce à vous, car c'est vous qui aviez voulu davantage de transparence, qui aviez corrigé des ratios, qui aviez amélioré la présentation des comptes pour conclure qu'au fond, ces comptes, ces ratios, cette transparence conduisent à montrer que Bordeaux a des chiffres qui sont particulièrement enviables et une vraie réussite.

Vous me faites penser à cette phrase de John-Fitzgerald KENNEDY qui disait que « La victoire a 100 pères et que la défaite est orpheline ». Voyez Monsieur ROUVEYRE, cette victoire, c'est celle d'Alain JUPPÉ, et je pense que ça n'est pas la vôtre, ne vous en déplaît, c'est la sienne, et celle de toute son équipe qui a œuvré avec lui, à ses côtés depuis 20 ans à Bordeaux.

*Applaudissements dans la salle*

Je vous propose maintenant l'adoption du Compte administratif. Nous pouvons réaliser un vote global, si vous en êtes d'accord, et éviter un vote par chapitre. Je ne vois pas d'objection à cela. Je vous en remercie. Je propose donc un vote global sur l'ensemble du Compte administratif. Qui vote contre ? FN, PS et Verts. Qui s'abstient ? Ce Compte administratif est approuvé. Merci beaucoup.

Je souhaiterais en profiter pour rendre hommage à Frédéric GARNIER, le Directeur général adjoint chargé des Finances et de la commande publique qui nous quitte. Nous nous réjouissons collectivement de son évolution de carrière. Il va rejoindre l'Inspection, et je crois que c'est un *satisfecit* de tout le travail accompli ici pour notre collectivité, mais nous sommes, bien évidemment, bien tristes de perdre une personne d'une telle qualité. En votre nom à tous, je voudrais le féliciter et que nous l'applaudissions chaleureusement.

*Applaudissements dans la salle*

Madame JARTY.

**MME JARTY-ROY**

Délibération 168 : « Affectation des résultats constatés au Compte administratif 2017. »



# RAPPORT DE PRESENTATION COMPTE ADMINISTRATIF 2017

---

## PREAMBULE

Ce rapport, présentant le compte administratif afférent au dernier exercice, est conforme au compte de gestion produit par le comptable public. Il traduit l'exécution du budget communal en recettes et en dépenses.

La présentation du compte administratif constitue toujours un moment important dans le cycle budgétaire puisqu'il permet de :

- comparer les réalisations des crédits aux prévisions ;
- dégager les résultats de clôture de l'exercice et déterminer les restes à réaliser ;
- prévoir les éventuels besoins d'adaptation de la prospective au regard des évolutions de tendance constatées et de du comportement des principaux indicateurs financiers de notre Ville.

Afin de permettre une meilleure lecture et de donner à la gestion municipale toute la transparence souhaitée, il est accompagné, comme pour le budget, d'un document de gestion qui reprend pour les principales politiques, par programme, les recettes et dépenses réalisées.

Dans un objectif de meilleure lisibilité, le compte administratif fait également l'objet d'un rapport de présentation détaillé qui intègre également les informations s'agissant de la stratégie de gestion de la dette et de la trésorerie.

# SOMMAIRE

<b>1</b>	<b>COMPTE ADMINISTRATIF 2017 – GRANDS EQUILIBRES BUDGETAIRES ET SYNTHESE DES RESULTATS .....</b>	<b>4</b>
<b>2</b>	<b>LA GESTION DE LA DETTE ET DE LA TRESORERIE .....</b>	<b>7</b>
2.1	L'EVOLUTION DE L'ENCOURS DE LA DETTE DE LA VILLE DE BORDEAUX EN 2017 .....	7
2.2	LA STRUCTURE ET LA GESTION DU RISQUE DE L'ENCOURS DE DETTE .....	7
2.2.1	<i>La structure de l'encours par type de taux.....</i>	<i>8</i>
2.2.2	<i>La répartition de l'encours selon la charte « Gissler » .....</i>	<i>8</i>
2.2.3	<i>Le profil d'extinction de la dette .....</i>	<i>9</i>
2.2.4	<i>La répartition de l'encours par prêteur au 31 décembre 2017 .....</i>	<i>9</i>
2.3	L'ANNUITE DE LA DETTE ET LES FRAIS FINANCIERS .....	10
2.4	LA GESTION DE LA TRESORERIE .....	11
<b>3</b>	<b>STRUCTURE ET ANALYSE DU COMPTE ADMINISTRATIF EN MOUVEMENTS REELS – RECETTES ET DEPENSES..</b>	<b>12</b>
3.1	LA STRUCTURE ET L'EVOLUTION DE LA SECTION DE FONCTIONNEMENT .....	12
3.1.1	<i>Les recettes réelles de fonctionnement (384,38 M€).....</i>	<i>12</i>
3.1.1.1	Les dotations et recettes fiscales (309,15 M€) .....	14
3.1.1.1.1	La Dotation Globale de Fonctionnement (DGF) et les compensations fiscales (44,9 M€) .....	15
3.1.1.1.2	La fiscalité directe et indirecte (254,75 M€) .....	18
3.1.1.1.3	La Dotation de Solidarité Métropolitaine (DSM) (9,5 M€) .....	22
3.1.1.2	Les autres recettes de fonctionnement (75,23 M€) .....	23
3.1.2	<i>Les dépenses réelles de fonctionnement (341,23 M€).....</i>	<i>25</i>
3.1.2.1	Les dépenses de personnel (140,32 M€) .....	26
3.1.2.2	L'attribution de compensation (AC) (61,67 M€) .....	26
3.1.2.3	Le Fonds national de Péréquation des ressources intercommunales et communales (FPIC) (2,7 M€) .....	28
3.1.2.4	Le Centre Communal d'Action Sociale (CCAS) (7,82 M€) .....	28
3.1.2.5	Les subventions versées aux organismes de droit privé (40,3 M€) .....	29
3.1.2.6	Les autres dépenses (95,27 M€) .....	30
3.2	LA STRUCTURE ET L'EVOLUTION DE LA SECTION D'INVESTISSEMENT .....	31
3.2.1	<i>Les recettes réelles d'investissement (120,47 M€).....</i>	<i>32</i>
3.2.2	<i>Les dépenses réelles d'investissement (123,79 M€).....</i>	<i>33</i>
3.2.2.1	Le programme d'équipement 2017 .....	34
➤	Réalisation des crédits prévus et votés en 2017 .....	34
➤	Evolution du programme d'équipement sur les 5 dernière années .....	35
➤	Programme d'équipement 2017 par politiques et principales réalisations .....	36
3.2.2.2	La gestion en autorisations de programme .....	38
<b>4</b>	<b>CONCLUSION.....</b>	<b>41</b>

# 1 COMPTE ADMINISTRATIF 2017 – GRANDS EQUILIBRES BUDGETAIRES ET SYNTHESE DES RESULTATS

Par section, les grandes masses du compte administratif 2017 se présentent, en mouvements budgétaires, en prévisions et réalisations comme suit :

SECTION FONCTIONNEMENT	DEPENSES	RECETTES	SOLDE
Excédent antérieur reporté	0,00	15 595 343,36	15 595 343,36
Prévisions 2017	412 450 900,36	396 855 557,00	
Réalisations 2017	365 569 813,29	398 798 061,95	33 228 248,66
<i>Taux de réalisation</i>	<i>88,63%</i>	<i>100,49%</i>	
<b>Résultat brut</b>			<b>48 823 592,02</b>
Restes à réaliser	2 082 224,53	5 000 000,00	2 917 775,47
<b>Résultat net</b>			<b>51 741 367,49</b>
SECTION INVESTISSEMENT	DEPENSES	RECETTES	SOLDE
Excédent antérieur reporté	17 642 450,81	0,00	-17 642 450,81
Prévisions 2017	204 312 187,06	221 954 637,87	
Réalisations 2017	139 059 552,76	145 662 193,67	6 602 640,91
<i>Taux de réalisation</i>	<i>68,06%</i>	<i>65,63%</i>	
<b>Résultat brut</b>			<b>-11 039 809,90</b>
Restes à réaliser	28 241 238,28	8 660 450,99	-19 580 787,29
<b>Résultat net</b>			<b>-30 620 597,19</b>
TOTAL SECTIONS (mouvements budgétaires)	DEPENSES	RECETTES	SOLDE
Excédent antérieur reporté	17 642 450,81	15 595 343,36	-2 047 107,45
Prévisions 2017	616 763 087,42	618 810 194,87	
Réalisations 2017	504 629 366,05	544 460 255,62	39 830 889,57
<i>Taux de réalisation</i>	<i>81,82%</i>	<i>87,99%</i>	
<b>Résultat brut</b>			<b>37 783 782,12</b>
Restes à réaliser	30 323 462,81	13 660 450,99	-16 663 011,82
<b>Résultat net</b>			<b>21 120 770,30</b>

Les opérations réelles donnent lieu à encaissements et décaissements. Les opérations d'ordre (amortissements, par exemple) sont réalisées sans mouvements de fonds et sont équilibrées en recettes et en dépenses. Les mouvements financiers enregistrés en 2017 se composent, d'une part, d'opérations nouvelles propres à l'exercice et, d'autre part, de la reprise des résultats de l'exercice antérieur.

A fin 2017, la **section de fonctionnement dégage un excédent brut de 48 823 592,02 €** et la **section d'investissement fait apparaître un besoin de financement de 11 039 809,90 €**, l'excédent de fonctionnement étant affecté en priorité à la couverture du besoin de financement en investissement, d'où un **résultat brut de 37 783 782,12 €**.

Toutes sections confondues, **les restes à réaliser de dépenses (30 323 462,81 €) et de recettes (13 660 450,99 €) sont globalement en baisse par rapport à 2016 (-39 % pour les dépenses et -74 % pour les recettes)** en raison d'une meilleure programmation et du déploiement de la gestion en autorisations pluriannuelles, avec au final **un solde net négatif de restes à réaliser de 16 663 011,82 € fin 2017** (sans intégration de recette de report d'emprunt notamment), après un solde net positif qui s'établissait à 3 394 357,44 € fin 2016.

Après prise en compte de ces restes à réaliser fin 2017 (-16,66 M€ en solde), **le résultat net de l'exercice 2017 s'élève à 21 120 770,30 €** (contre 13 089 859,74 € en 2016 et 4 510 534 € en



2015). Il est supérieur de **+61 %** au résultat net de l'exercice 2016 et plus de 4 fois supérieur à celui de 2015. Ce résultat de 21 M€ devra être affecté en priorité à la préservation des équilibres financiers pour les exercices ultérieurs et notamment à **la couverture des lissages de crédits de paiement (12,77 M€)** non consommés en 2017 sur les autorisations de programmes (AP) et affectés sur les années 2019 et suivants. Cette affectation se traduira par une diminution équivalente des inscriptions d'autorisation d'emprunt votées au budget primitif 2018.

L'augmentation du résultat net en 2017 s'explique par une baisse massive des déficits d'investissement reportés depuis 2015 (conséquence de l'encaissement en 2015 et 2016 de la cession des actions la SEM Régaz), par la mobilisation de financements à hauteur de 59,6 M€ à des taux avantageux (après deux exercices, 2015 et 2016, sans endettement nouveau).

MONTANTS REALISES 2017	RESULTATS 2016 REPORTES	MOUVEMENTS BUDGETAIRES		DONT OPERATIONS D'ORDRE		DONT OPERATIONS REELLES		RESTES A REALISER	
		DEPENSES	RECETTES	DEPENSES	RECETTES	DEPENSES	RECETTES	DEPENSES	RECETTES
SECTION D'INVESTISSEMENT	-17 642 450,81	139 059 552,76	145 662 193,67	15 262 218,35	25 188 228,19	123 797 334,41	120 473 965,48	28 241 238,28	8 660 450,99
SECTION DE FONCTIONNEMENT	15 595 343,36	365 569 813,29	398 798 061,95	24 343 228,19	14 417 218,35	341 226 585,10	384 380 843,60	2 082 224,53	5 000 000,00
TOTAL GENERAL	-2 047 107,45	504 629 366,05	544 460 255,62	39 605 446,54	39 605 446,54	465 023 919,51	504 854 809,08	30 323 462,81	13 660 450,99
SOLDE ANNUEL RECETTES-DEPENSES			39 830 889,57						-16 663 011,82
RESULTAT BRUT			37 783 782,12						
RESULTAT NET									21 120 770,30

Hors reprise des résultats de l'exercice précédent, les **recettes réelles** s'élèvent globalement à **504 854 809,08 €**, en baisse de **-5,5 %** par rapport à celles de 2016 (534 007 168,84 €). Elles se décomposent entre :

- Les **recettes réelles de fonctionnement** : hors reprise des résultats antérieurs, atteignent **384 380 843,60 €** et baissent en première lecture de **-1,35 %** par rapport à 2016 (389 649 428,94 €), en raison notamment d'une écriture relative à l'attribution de compensation de 4 M€ comptabilisé en recette de fonctionnement en 2016. Après retraitement de ces 4 M€, **les recettes réelles de fonctionnement sont quasiment stables (-0,3 %)**.
- Les **recettes réelles d'investissement** s'élèvent à **120 473 965,48 €** et baissent quant à elles de **24 M€ par rapport à 2016** (144 357 739,90 €), malgré un recours à l'emprunt (59,6 M€) après 2 années blanches, cette baisse s'expliquant par le niveau particulièrement élevé des recettes 2016 liées à la vente des actions de la SEM Régaz à Bordeaux Métropole en application de la loi MAPTAM du 27 janvier 2014 (encaissement de 50,9 M€ en 2016 et mise en réserve des 53 M€ encaissés en 2015).

Les **dépenses réelles totales** s'élèvent, pour leur part (hors reprise des résultats antérieurs), à **465 023 919,51 €**, en baisse de **-1,55 %** par rapport à 2016 (472 350 690,74 €), montrant la rigueur de la gestion municipale en particulier s'agissant des moyens de fonctionnement dans un contexte de fort développement de la Ville.

- Les **dépenses réelles de fonctionnement**, soit **341 226 585,10 €**, ressortent elles aussi en baisse de **-4,6 %** (357 616 699,62 € en 2016) en première lecture, en raison notamment du changement de comptabilisation des attributions de compensation (AC) versées à Bordeaux Métropole : en 2016, avec un abondement de 4 M€ pour neutraliser la recette d'attribution correspondante suite au changement de statut de la ville de créancière à débitrice de Bordeaux Métropole et, en 2017 avec l'imputation d'une partie de l'AC désormais en section

d'investissement. **Hors AC reversée à Bordeaux Métropole** (47 391 828 € en 2017 et 60 447 426 en 2016), **la baisse des dépenses réelles de fonctionnement ressort quand même à -1,1 %** (293 834 757,10 € en 2017 pour 297 169 273,62 €).

- **Les dépenses réelles d'investissement** s'élèvent quant à elles à **123 797 334,41 €** (hors résultat antérieur reporté). Elles sont, en première lecture, **en progression de +7,9 %** (114 733 991,12 € en 2016). **Hors AC 2017 imputée en section d'investissement** (14 274 916 €), la baisse réelle s'établit à **-4,5 %**, elle s'explique d'une part par la livraison des grands équipements (notamment la Cité du vin en 2016) et d'autre part, par la baisse du remboursement en capital de la dette suite au transfert en 2017 du stade Matmut-Atlantique. **Hors AC 2017 et hors remboursements d'emprunts, les dépenses réelles d'investissement ressortent à 81 639 414,22 €, en baisse de -2,8 % par rapport à 2016** (84 023 425,59 €, conséquence de la baisse du programme d'équipement hors AC versée (78,97 M€ en 2017 contre 80,3 M€ en 2016).

**L'épargne nette** qui représente le montant disponible pour le financement des investissements (en mouvements réels hors produits de cession et hors provisions et après remboursement de la dette bancaire y compris celle contractée dans le cadre du contrat de partenariat de la Cité municipale mais hors opération exceptionnelle de refinancement d'encours<sup>1</sup>), **atteint 18,28 M€, alors qu'elle ressortait négative fin 2016 (-1,127 M€)**. Si cette progression doit être relativisée, l'épargne de gestion 2016 ayant été pénalisée par la comptabilisation en section de fonctionnement de la totalité de l'AC versée à la Métropole, il n'en demeure pas moins que **l'épargne nette passe de 7 M€ fin 2016<sup>2</sup> à 18,28 M€ fin 2017**.

**La capacité de désendettement se situe à fin 2017 à 6,18 ans**, pour 11,6 années fin 2016, soit une amélioration de 47 % avant retraitement de la part AC en investissement sur 2016. Elle ressort à 32 % si on enlève des dépenses 2016 la part AC en investissement (8,86 années en 2016). A noter que l'encours de dette au 31 décembre 2017 représente à peine plus d'une année de contributions fiscales directes.

### Principaux ratios de gestion 2017 :

	En € sauf mention spéciale - hors produits de cession et hors provisions	2017	2016	Evolution en %
A	Recettes réelles de fonctionnement ( <i>hors produits de cession et reprises de provisions</i> )	380 307 450,72	386 999 709,33	-1,73%
B	Dépenses de fonctionnement ( <i>hors frais financiers et hors provisions</i> )	330 844 387,98	346 188 926,66	-4,43%
C=A-B	<b>Epargne de Gestion</b>	<b>49 463 062,74</b>	<b>40 810 782,67</b>	<b>21,20%</b>
D	Charges d'intérêt et frais financiers (chap 66)	7 381 781,40	11 227 772,96	-34,25%
E=C-D	<b>Epargne brute</b>	<b>42 081 281,34</b>	<b>29 583 009,71</b>	<b>42,25%</b>
F	Remboursement en capital de la dette	23 800 343,54	30 710 565,53	-22,50%
G=E-F	<b>Epargne nette</b>	<b>18 280 937,80</b>	<b>-1 127 555,82</b>	<b>-1721,29%</b>
H	Encours de dette (y compris BEA)	259 998 736,30	343 417 222,73	-24,29%
I=H/E	<b>Capacité de désendettement (en années)</b>	<b>6,18</b>	<b>11,61</b>	<b>-46,78%</b>
J=(B+F)/A	<b>Capacité d'épargne (en années)</b>	<b>0,93</b>	<b>0,97</b>	<b>-4,25%</b>
	<b>Encours de dette /Recettes réelles de fonctionnement</b>	<b>0,68</b>	<b>0,89</b>	<b>-22,96%</b>
	<b>Encours de dette /Recettes fiscales (en années)</b>	<b>1,18</b>	<b>1,60</b>	<b>-25,80%</b>
K	Annuité de la dette	31 079 405,01	41 938 338,49	-25,89%
L=K/A	<b>Annuité de la dette / Recettes de fonctionnement</b>	<b>8,17%</b>	<b>10,84%</b>	<b>-24,59%</b>
	<b>Emprunt de l'exercice/Dépenses d'équipement de l'année</b>	<b>63,90%</b>	<b>n/a</b>	

<sup>1</sup>Renégociation des conditions de financement d'un encours de 4,082 M€ contractés auprès de la Caisse d'épargne se traduisant par un mouvement équivalent en dépense et recette sur le compte 166 et ne relevant pas de l'annuité 2017.

<sup>2</sup> Après retraitement sur l'année 2016 de la part AC relative à des opérations d'investissement (8,13 M€).

## 2 LA GESTION DE LA DETTE ET DE LA TRESORERIE

### 2.1 L'évolution de l'encours de la dette de la Ville de Bordeaux en 2017

Au 1<sup>er</sup> janvier 2017 et dans le cadre de la loi MAPTAM, la ville de Bordeaux a transféré le stade Matmut-Atlantique à Bordeaux Métropole. Cette dernière s'est donc substituée à la Ville dans le cadre du contrat de partenariat signé avec la société Stade Bordeaux Atlantique (SBA).

Ce transfert d'emprunt a mécaniquement fait diminuer l'encours de la ville de Bordeaux au 1<sup>er</sup> janvier 2017 portant celui-ci à 224,21 M€, contre 343,42 M€ avant transfert au 31 décembre 2016.

Au titre de l'exercice 2017, la Ville a réalisé des mobilisations d'emprunts qui avaient été signés en décembre 2016 à hauteur de 45 M€, pour le financement des dépenses d'équipement réalisées en 2017 et la couverture des reports de crédits 2016. Malgré ce différé, la Ville a obtenu des conditions excellentes et optimales sur le marché bancaire : 25 M€ à La Banque Postale (LBP) à un taux fixe de 1,24 % sur une durée de 20 ans, 10 M€ avec ARKEA à un taux fixe de 1,21 % sur une durée de 20 ans et 10 M€ auprès de l'Agence France Locale (AFL), banque des Collectivités Locales dont la Ville est actionnaire, au taux fixe de 1,29 % sur une durée de 19 ans.

La Ville a également su profiter, pour 2017 de l'offre de prêts à taux 0 % distribuée par la Caisse des Dépôts pour un montant de 14,6 M€ sur une durée de 20 ans. Cette enveloppe de financement visait à accompagner les collectivités locales réalisant des travaux améliorant la performance énergétique des bâtiments publics.

**Ainsi, le montant total d'emprunts nouveaux contractés sur 2017 s'élève à 59,6 M€ (45 M€ + 14,6 M€).** Dans le même temps, la Ville a remboursé 23,8 M€ de capital de dette. **L'encours de dette municipale s'est donc accru de 35,8 M€ sur l'exercice 2017.**

Parallèlement, dans le cadre de la gestion d'optimisation de sa dette, la ville de Bordeaux a su profiter de l'attractivité des conditions de taux de marché pour **négoier** auprès de la Caisse d'Epargne **le refinancement, au taux fixe de 0,68 %, sur la même durée résiduelle**, d'un contrat de prêt de la même banque mobilisé au taux fixe de 4,47 %. Le montant de ce refinancement, pour un encours de 4,08 M€, ressort sur l'exercice 2017 en sus des 23,80 M€ de charge de capital, soit un montant apparent de 27,88 M€ de remboursement d'encours. Ce montant de 4,08 M€ est neutralisé par la recette de refinancement.

**Au final, l'encours de dette (emprunts bancaires et PPP) s'élève au 31 décembre 2017 à 260 M€, contre 224,2 M€ au 1<sup>er</sup> janvier 2017, soit une hausse de +16 %.**

### 2.2 La structure et la gestion du risque de l'encours de dette

**Au 31 décembre 2017, l'encours de la dette s'établit à 260 M€.** Il est réparti entre des emprunts bancaires, pour un montant de 233,7 M€, et l'encours du contrat de partenariat de la Cité municipale pour 26,3 M€.

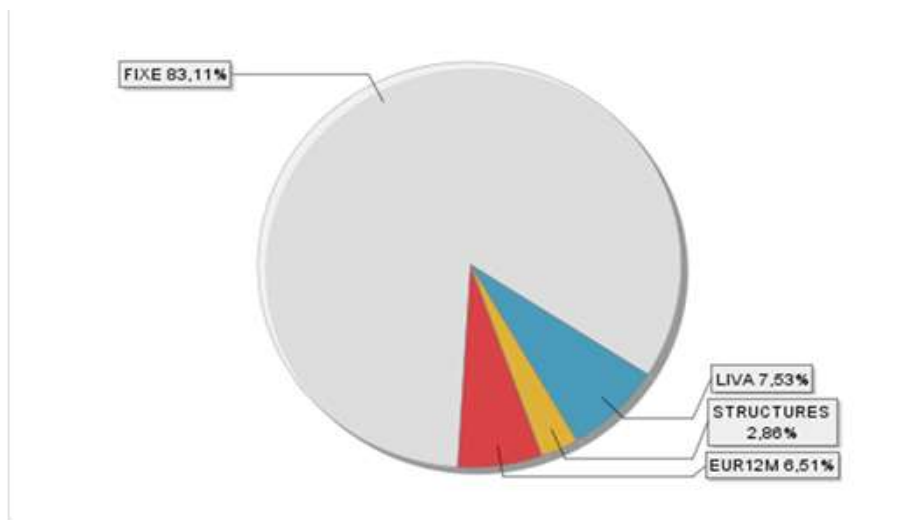
	Encours dette au 01/01/2017	Encours dette au 31/12/2017	Evolution
Emprunts bancaires	196,32 M€	233,70 M€	+37,38 M€
Contrats de partenariat	27,90 M€	26,29 M€	-1,61 M€
<b>TOTAL</b>	<b>224,22 M€</b>	<b>259,99 M€</b>	<b>+35,77 M€</b>

## 2.2.1 La structure de l'encours par type de taux

La répartition de la dette s'établit comme suit :

- une part à taux fixe représentant 83,1 % (pour 85,3 % en 2016) de l'encours total ;
- une part à taux variable représentant 14 % (pour 12,1 % en 2016) ;
- une part structurée représentant 2,9 % (pour 2,6 % en 2015).

Répartition par type de taux au 31/12/17 :



## 2.2.2 La répartition de l'encours selon la charte « Gissler »

La charte de bonne conduite entre les établissements bancaires et les collectivités locales a pour objectif de classer, en toute transparence, les emprunts souscrits par les organismes par type de risque du plus faible (1-A) au plus risqué (6-F).

Au 31 décembre 2017, l'encours de la dette (260 M€) est ventilé de la façon suivante :

Catégorie	Encours au 31/12/17	%
1 - A	252 568 760,45	97,14%
1 - B	7 429 975,85	2,86%
<b>TOTAL</b>	<b>259 998 736,30</b>	<b>100%</b>

**La dette de la Ville présente un profil très sécurisé au sens de la typologie Gissler avec 97,1 % de son encours classé sans risque en catégorie 1-A et 2,9 % classés 1-B.**

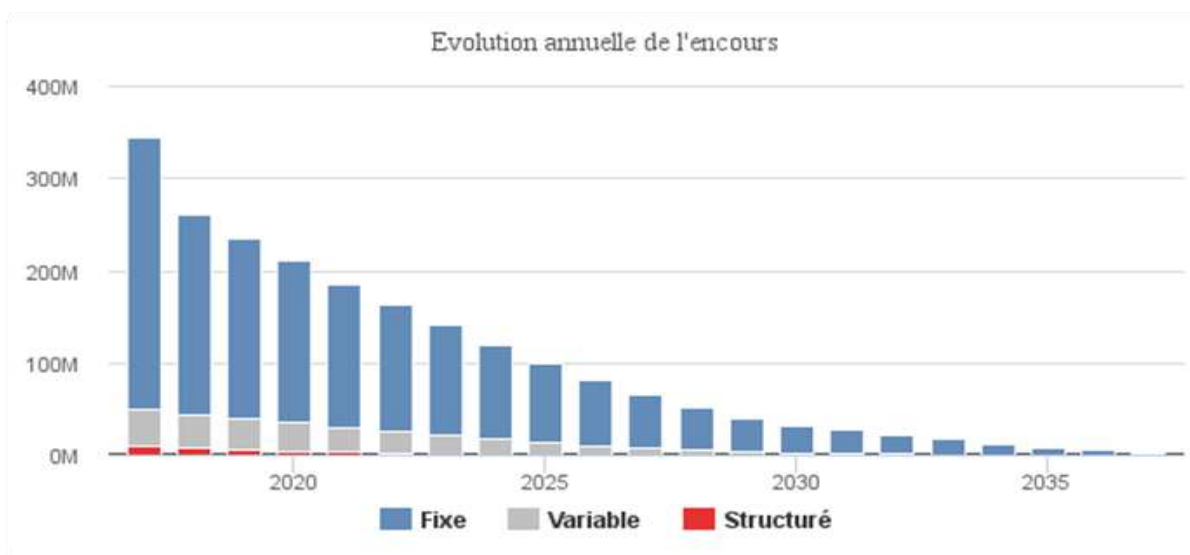
L'encours, y compris la dette PPP (contrat concernant la Cité municipale), sont figés dans la durée sur des conditions à taux fixe et ne comporte par conséquent aucun risque selon la typologie « Gissler ».

La composante « structurés » classée en 1-B comprend 3 contrats dont les taux sont adossés à une barrière en EURIBOR. Le principe de ces produits consiste à constater un taux fixe tant que l'EURIBOR n'a pas atteint un certain niveau fixé dans le contrat. Si le niveau est atteint, c'est alors le taux de l'EURIBOR constaté qui s'applique au contrat. Ce type de contrats ne présente pas de risques particuliers puisque, quoi qu'il arrive, les indexations EURIBOR, si elles sont activées, correspondent aux indexations du marché et donc à la conjoncture économique du moment.

Le seul contrat potentiellement exposé a fait l'objet d'une couverture de taux et s'éteint fin 2018. Par ailleurs, la stratégie de diversification des prêts entre taux fixes et taux variables a permis, sans prise de risques inconsidérés, de bénéficier de taux variables très intéressants sur les 1<sup>ères</sup> années de vie des contrats nouveaux.

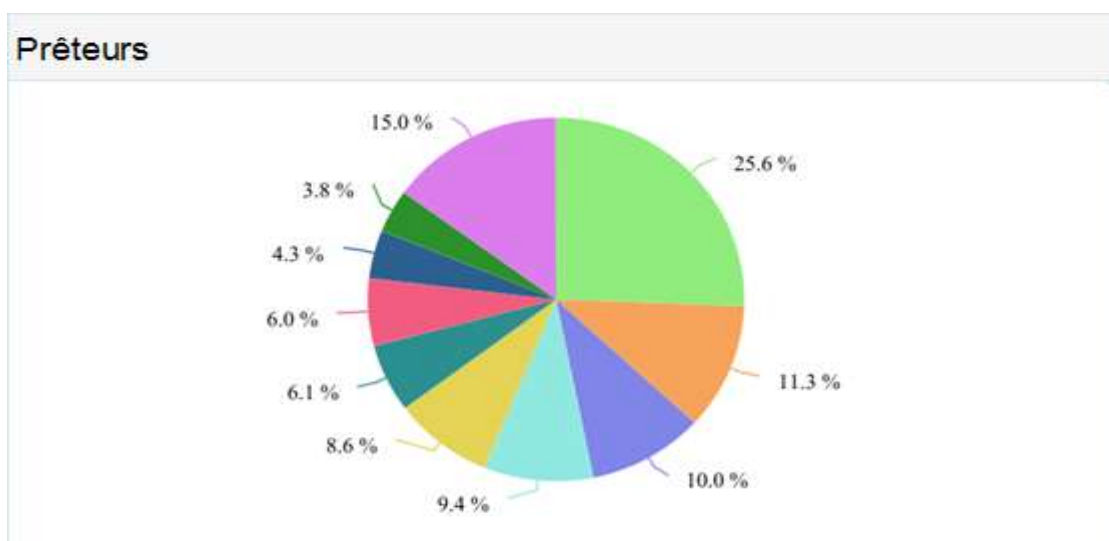
### 2.2.3 Le profil d'extinction de la dette

Le profil d'extinction de la dette permet de visualiser d'une part le stock de dette sur les prochaines années, et d'autre part l'amortissement annuel que le budget devra supporter.



La **durée de vie moyenne**<sup>3</sup> de la dette de la ville s'élève à **6 ans et 3 mois** contre une moyenne de 6 ans et 9 mois pour la strate des villes de plus de 100 000 habitants.

### 2.2.4 La répartition de l'encours par prêteur au 31 décembre 2017



<sup>3</sup> La durée de vie moyenne (DVM) exprime la durée moyenne nécessaire au remboursement du capital restant dû, pondéré par son mode d'amortissement. Plus les remboursements sont importants en début de vie d'emprunt, plus la DVM sera réduite au regard de la durée initiale de l'emprunt. A l'inverse, plus l'emprunt est remboursé sur des échéances lointaines, plus sa DVM sera élevée et se rapprochera de sa durée initiale.

Prêteur	Montant
CAISSE DES DEPOTS ET CONSIGNATIONS	66 543 121,47
Deutsche Pfandbriefbank AG	29 284 075,67
Caisse française de financement local ex Dexia 7023	25 922 027,78
ARKEA	24 416 666,77
CREDIT FONCIER DE FRANCE	22 350 951,38
BNP-PARIBAS	15 766 666,55
La Banque Postale	15 599 999,99
Landesbank Hessen-Thuringen (HELABA)	11 199 999,98
Agence France Locale	10 000 000,00
SURAVENIR	7 333 333,32
CAISSE D'EPARGNE	7 083 777,22
ROYAL BANK OF SCOTLAND	6 557 178,92
CAISSE CENTRALE CREDIT COOPERATIF	5 718 967,26
URBICITE	5 006 373,34
SOCIETE GENERALE	2 630 143,08
Autres	4 585 453,57
<b>TOTAL</b>	<b>259 998 736,30</b>

La structure de l'encours de dette reflète la stratégie de partage et de diversification des risques poursuivie par la Ville depuis de nombreuses années et ce, tant au niveau de ses prêteurs que des types d'emprunts, même si **la Ville a largement sécurisé son encours ces dernières années.**

### 2.3 L'annuité de la dette et les frais financiers

L'**annuité de la dette** pour 2017 s'élève à **31,08 M€** contre 42,01 M€ en 2016. Elle se décompose en **23,8 M€** (30,71 M€ en 2016) d'**amortissement de capital** (hors opération de refinancement de l'encours de 4,08 M€ de la Caisse d'épargne auprès de cette dernière afin d'en optimiser le taux qui passe de 4,47 % à 0,68 %) et en **7,28 M€** (11,30 M€ en 2016) de **charges financières** (y compris la valorisation des instruments de couverture pour 0,036 M€).

(Hors mouvement de refinancement)	2016	2017
Intérêts et autres frais des emprunts	11,30 M€	7,28 M€
Capital	30,71 M€	23,80 M€
Annuité	42,01 M€	31,08 M€
Variation du capital N/N-1	5,64%	-22,50%
Variation des intérêts N/N-1	-2,08%	-35,57%
Encours de la dette au 31-12	343,42 M€	259,99 M€
Variation de l'encours N/N-1	-8,21%	-24,29%
% Annuité / RRF*	10,78%	8,17 %
Taux moyen de la dette	3,03%	2,93%

\*RRF : recettes réelles de fonctionnement hors produits de cessions

**Au 31 décembre 2017, la dette par habitant ressort à 1 025 € contre 1 369 € au 31 décembre 2016. En 2017, la moyenne pour les villes de plus de 100 000 habitants s'établissait à 1 189 €. L'annuité par habitant est de 123 € en 2017<sup>4</sup> contre 168 € en 2016. La moyenne pour les villes de plus de 100 000 habitants était de 141 € en 2017<sup>5</sup>.**

Le ratio annuité de la dette / recettes réelles de fonctionnement qui reflète la proportion que représente la dette brute dans les recettes de fonctionnement, s'établit à 8,2 % en 2017 pour 10,8 % en 2016.

<sup>4</sup> Hors mouvement de refinancement.

<sup>5</sup> Source : enquête dette 2017 FCL.

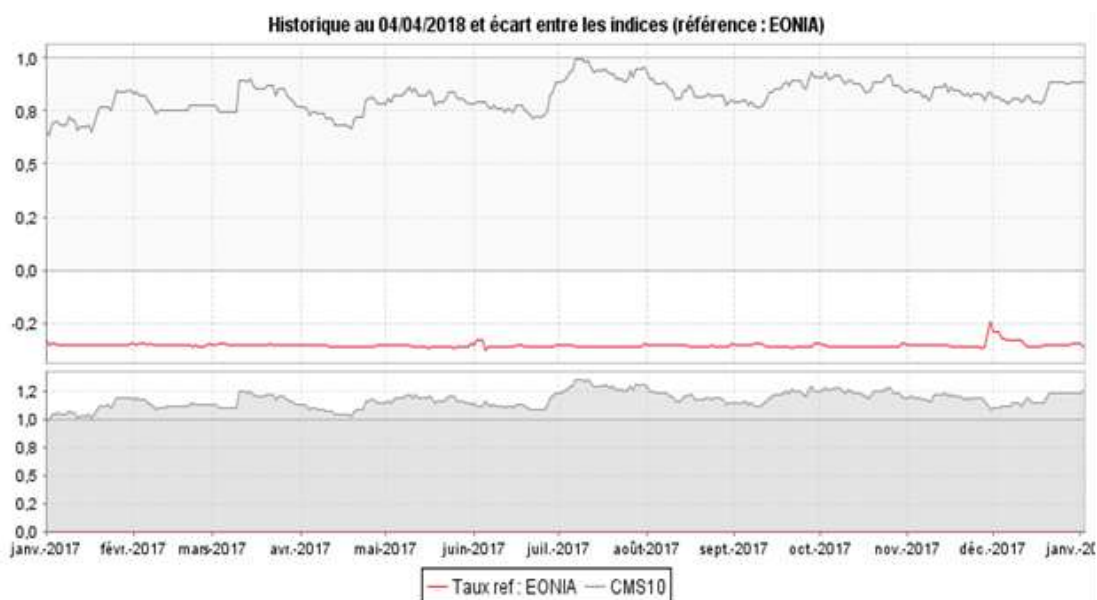


**Le taux moyen de la dette baisse de 3,03 % en 2016 à 2,93 % en 2017.** Il reflète la baisse des taux court terme sur le marché monétaire et l'important travail de négociation et de gestion active de la dette entrepris par la Ville ainsi que sa situation financière favorablement perçue par les organismes prêteurs.

## 2.4 La gestion de la trésorerie

La ville de Bordeaux poursuit également sa gestion active de trésorerie qui se traduit par un suivi journalier des disponibilités sur le compte au Trésor afin de ne mobiliser au quotidien que les seuls besoins requis par les décaissements du comptable public et de limiter les encours improductifs, voire onéreux (dès lors qu'ils proviennent de ressources bancaires) sur ce même compte.

Le recours aux lignes de trésorerie permet surtout d'optimiser les frais financiers liés à la gestion quotidienne en mobilisant des ressources moins coûteuses dans un contexte de pentification classique de la courbe, voire à taux négatif comme le montre le graphe ci-après récapitulatif des conditions de l'année 2017.



Sur 2017, l'utilisation des lignes de trésorerie sur les neuf premiers mois de l'exercice s'est traduite par une mobilisation maxi de 14,98 M€ représentant 6 868,82 € de frais financiers.



### 3 STRUCTURE ET ANALYSE DU COMPTE ADMINISTRATIF EN MOUVEMENTS REELS – RECETTES ET DEPENSES

Après 2015, année de transferts massifs de compétences vers la nouvelle Métropole, puis 2016 marquée par la mutualisation des services de la Ville avec Bordeaux Métropole qui a modifié fortement la structure des masses budgétaires de la collectivité, l'année 2017 voit se poursuivre les transferts de compétences dans les domaines du tourisme fluvial et tourisme d'affaires. C'est également en 2017 que sont mises en place les révisions des attributions de compensation (AC) versées sur les exercices précédents et la nouvelle modalité de comptabilisation de la part d'AC portant sur des opérations d'équipement. Ces changements de périmètre ont à nouveau impacté les recettes et dépenses de la Ville en 2017.

Pour rappel, le budget se présente en dépenses et en recettes **budgétaires** d'investissement et de fonctionnement et comprend des « **opérations réelles** » correspondant à des entrées et des sorties de fonds et des « **opérations d'ordre** », écritures comptables ne donnant lieu à aucun mouvement financier.

C'est sur la **base de ces dépenses et ces recettes réelles** que sont effectuées les analyses des principaux résultats en section de fonctionnement et d'investissement et des évolutions constatées sur cet exercice 2017.

#### 3.1 La structure et l'évolution de la section de fonctionnement

Avec des **recettes réelles de fonctionnement de 384 380 843,60 €**, dont **382 007 866,44 € hors recettes de cession d'actifs** (2 372 977,16 € en 2017), **pour des dépenses réelles qui s'élèvent à 341 226 585,10 €**, l'épargne brute ressort à **40 781 281,34 €**, en hausse de 33 % par rapport à 2016. **Après retraitement sur l'année 2016 de la part d'AC imputée en section d'investissement** (8,129 M€) qui a été comptabilisée en dépense de fonctionnement, **l'épargne brute 2017 reste supérieure de 5,2 % à celle de 2016**, en raison d'une baisse des dépenses, en particulier des frais financiers.

##### 3.1.1 Les recettes réelles de fonctionnement (384,38 M€)

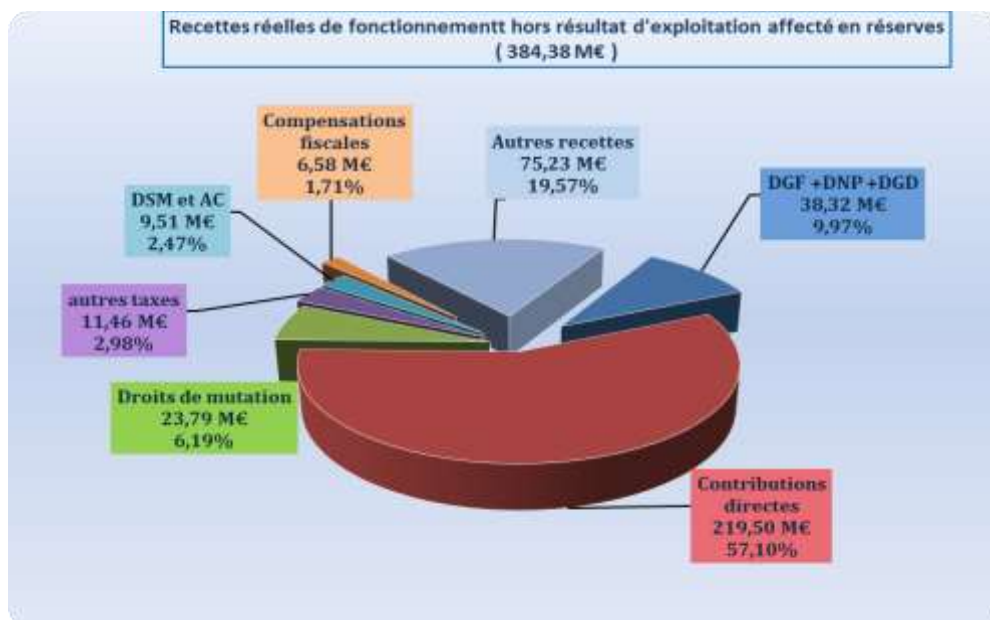
Les **recettes réelles de fonctionnement** hors excédent antérieur reporté (15 595 343,36), s'élèvent au total à **384 380 843,60 €**, contre 389 649 428,94 € en 2016, soit, en première lecture, une baisse de -1,35 %.

Corrigé du montant de 4 M€ d'AC versée à la Ville par la métropole en 2016 dans l'attente de la délibération fixant son montant au titre de cet exercice suite à la mutualisation et la régularisation des compétences, **les recettes réelles de fonctionnement ressortent comme quasiment stable à -0,3 %**.



RECETTES REELLES	2017	% dans total	2016	% dans total	Evolution 2016/2017(en %)
Contributions directes (yc rôles sup.)	219 497 112,00	57,10%	215 127 530,00	55,78%	2,03%
DGF + DNP + DGD	38 323 551,00	9,97%	42 763 780,25	11,09%	-10,38%
Allocations compensatrices de l'Etat (TP, TF, TH)	6 576 165,00	1,71%	5 579 230,00	1,45%	17,87%
Autres Dotations et participations	23 888 092,45	6,21%	23 168 443,16	6,01%	3,11%
Dotation de Solidarité Métropolitaine (DSM)	9 506 309,67	2,47%	9 343 591,03	2,42%	1,74%
Droits de place et de Stationnement	13 837 580,56	3,60%	12 172 896,57	3,16%	13,68%
Taxe additionnelles droits de mutation	23 786 343,33	6,19%	19 033 495,47	4,94%	24,97%
Taxe de séjour	0,00	0,00%	17 019,22	0,00%	-100,00%
Produits des services, Autres produits d'exploitation et divers	28 461 220,60	7,40%	42 182 077,66	10,94%	-32,53%
Taxe consommation finale d'électricité et Taxe pylônes électriques	4 352 489,89	1,13%	5 288 751,29	1,37%	-17,70%
Prélèvement sur les produits des jeux	6 579 886,25	1,71%	6 567 754,18	1,70%	0,18%
Autres impôts et taxes diverses	530 243,85	0,14%	899 819,20	0,23%	-41,07%
Produits exceptionnels	4 968 456,12	1,29%	855 099,30	0,22%	481,04%
Cessions d'actif	2 372 977,16	0,62%	1 387 468,13	0,36%	71,03%
Reprise sur provisions	1 700 415,72	0,44%	1 262 251,48	0,33%	34,71%
<b>TOTAL RECETTES hors Attribution de compensation</b>	<b>384 380 843,60</b>	<b>100,00%</b>	<b>385 649 206,94</b>	<b>100,00%</b>	<b>-0,33%</b>
Attribution de Compensation (AC)	0,00		4 000 222,00		
<b>TOTAL RECETTES BUDGETAIRES</b>	<b>384 380 843,60</b>		<b>389 649 428,94</b>		<b>-1,35%</b>

DGF : dotation globale de fonctionnement – DGD : Dotation globale de décentralisation - DNP : dotation nationale de péréquation - DCUTP : Dotation unique spécifique de taxe professionnelle (TP) Dotation taxe professionnelle -CET : contribution économique territoriale-TF : taxe foncière – TH : taxe d'habitation



**L'essentiel des recettes réelles de fonctionnement est d'origine fiscale. Les contributions directes (taxes foncières et taxe d'habitation) représentent 57,1 % de ces recettes pour un montant de 219,5 M€.** Le montant de **fiscalité indirecte réalisé en 2017** (droits de mutation à titre onéreux (DMTO), taxe sur les pylônes, taxe sur la consommation électrique, prélèvement sur

le produit des jeux et autres taxes diverses) a **atteint 35,25 M€, soit 9,2 %** du total des recettes réelles de fonctionnement, **en progression de +10,9 % en un an.**

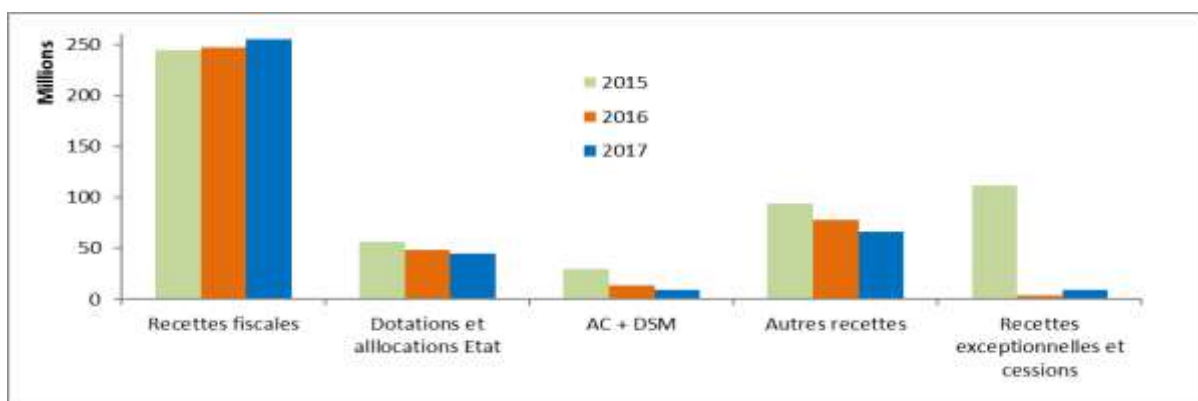
	2017	% dans total	2016	% dans total	Evolution 2017/2016(en %)
<b>Fiscalité indirecte</b>	<b>35 248 963,32</b>	<b>9,17%</b>	<b>31 789 820,14</b>	<b>8,24%</b>	<b>10,90%</b>
Taxe additionnelles droits de mutation	23 786 343,33	6,19%	19 033 495,47	4,94%	25,00%
Taxe consommation finale d'électricité et Taxe pylônes électriques	4 352 489,89	1,13%	5 288 751,29	1,37%	-17,70%
Prélèvement sur les produits des jeux	6 579 886,25	1,71%	6 567 754,18	1,70%	0,20%
Autres impôts et taxes diverses	530 243,85	0,14%	899 819,20	0,23%	-41,10%
<b>Contributions directes</b>	<b>219 497 112,00</b>	<b>57,10%</b>	<b>215 127 530,00</b>	<b>55,78%</b>	<b>2,00%</b>
<b>Fiscalité directe et indirecte</b>	<b>254 746 075</b>	<b>66,27%</b>	<b>246 917 350</b>	<b>64,03%</b>	<b>3,20%</b>

**Au total, le produit de fiscalité directe et indirecte est de 254,75 M€, soit 66,3 % des recettes réelles de fonctionnement en 2017.**

**Les compensations fiscales (6,58 M€)** augmentent de près de 1 M€ par rapport à 2016. Elles représentent 1,7 % du total des recettes hors AC en 2017 (1,45 % en 2016).

Les évolutions observées sur les 3 derniers exercices montrent que les recettes fiscales sont en augmentation régulière en raison notamment de l'accueil de nouvelles populations et du travail entrepris sur les bases fiscales, sans modification des taux des diverses taxes directes et indirectes, et viennent compenser la baisse des autres recettes réelles de fonctionnement. La progression de leur part dans le total des recettes réelles de fonctionnement s'explique également par la forte diminution de la part des concours financiers de l'Etat ces dernières années.

**Evolution des recettes réelles de fonctionnement (en M€) sur les 3 dernières années :**



**3.1.1.1 Les dotations et recettes fiscales (309,15 M€)**

**Les contributions directes représentent désormais plus de la moitié des recettes de fonctionnement (57 % après 55 % en 2016 et 48 % en 2012).** Leur part est d'autant plus importante que **la DGF a de nouveau diminué en 2017, dans le prolongement des années précédentes** au titre de la contribution au redressement des finances publiques. **Par ailleurs, il est nécessaire de rappeler que le montant de la DGF 2017 par habitant est inférieur de 55 € par rapport aux communes de même strate de population. Si elle se situait dans la moyenne, la DGF perçue par la ville serait majorée de près de 14 M€ en 2017 (soit l'équivalent de 6 points d'imposition).**

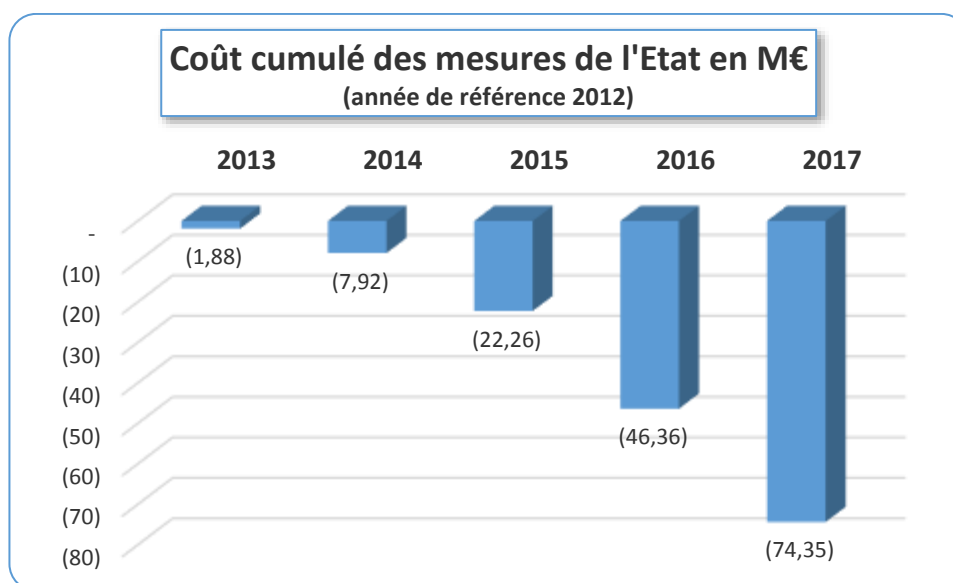
Pour mémoire, cette faiblesse de la DGF perçue par la Ville au regard des autres communes de plus de 100 000 habitants s'explique par 2 facteurs :

- l'inéligibilité de Bordeaux à la DSU en raison des critères de répartition (en particulier du potentiel fiscal artificiel puisque recalculé en tenant compte de la fiscalité économique transférée à la Métropole). **En 2017, seules Bordeaux et Nice ne sont pas éligibles à la DSU parmi les villes de plus de 100 000 habitants ;**
- la réforme de la DGF de 2015 qui a créé une part « garantie » en sus des parts « population » et « superficie ». Or cette part, qui a depuis diminué plus rapidement que les autres, représentait plus de la moitié de la DGF de Bordeaux en 2015, induisant au final une baisse plus forte à Bordeaux que dans d'autres grandes villes.

Ainsi, dans l'ensemble contributions directes / DGF, **la part des contributions directes continue à augmenter** passant de 84,11 % en 2016 à **85,8 % en 2017**. Cette part n'était que de 75 % en 2012.

	2016		2017	
	Montant en €	Part du total	Montant en €	Part du total
Dotation Globale de Fonctionnement (dotation forfaitaire + DNP)	40 637 353	15,89%	<b>36 107 190</b>	14,12%
Contributions directes (Rôles généraux, complémentaires et supplémentaires)	215 127 530	84,11%	<b>219 497 112</b>	85,82%

Par ailleurs, pour mémoire, **l'ensemble des mesures gouvernementales** (perte de recettes du fait de la baisse des dotations de l'Etat : Dotation forfaitaire, allocations compensatrices, dotation nationale de péréquation et dépenses du FPIC) représente pour la Ville, à fin 2017, un **manque à gagner de près de 74,35 M€ cumulés au regard de leur montant 2012**.



### 3.1.1.1.1 La Dotation Globale de Fonctionnement (DGF) et les compensations fiscales (44,9 M€)

- **La Dotation Forfaitaire de la DGF (35,23 M€)**

Après une première diminution en flux de l'enveloppe de la DGF nationale de 1,5 Md€ en 2014, celle-ci a de nouveau été amputée de 3,67 Md€ en 2015 et en 2016 et **de 2,33 Md€ en 2017**, soit une **baisse cumulée de 26,7 Md€ entre 2013 et 2017**. Pour mémoire, cette mesure s'inscrivait dans le cadre de la loi de programmation des finances publiques locales 2014 - 2019 (LPFP 2014

– 2019). L'article 14 de la LPFP prévoyait la poursuite de la réduction des concours financiers de l'État alloués aux collectivités territoriales sur la période 2015-2017 pour atteindre un objectif de réduction des dotations de 11 Md€ à fin 2017.

Pour la ville de Bordeaux, cette contribution s'est traduite par un prélèvement à hauteur de -2,8 M€ en 2014, de -6,9 M€ en 2015, de -7,2 M€ en 2016 et de **-3,9 M€ en 2017**. Pour cette dernière année, la baisse a été réduite à 50 % du montant prévu en loi de finances 2014, l'intégralité de la contribution devant être réalisée sur 2 exercices budgétaires. Le lissage sur 2 ans prévu par la loi de finances 2017 a été abandonné par le gouvernement dans le cadre du vote de la LPFP 2018 - 2022.

En pratique, cette baisse s'est opérée sur **la dotation forfaitaire (DF)**, principale composante de la DGF de la Ville. En 2017, celle-ci a été réduite, en flux, **de 3 949 463 € au titre de la contribution au redressement des finances publiques (CRFP) et de 1 202 386 € au titre de l'écrêtement**<sup>6</sup>.

L'incidence défavorable de l'écrêtement et de la CRPF sur la dotation forfaitaire ont été légèrement atténuées par l'augmentation de la part population. Celle-ci a majoré **de 484 503 € la dotation forfaitaire**, attestant ainsi de la dynamique démographique de Bordeaux (+3 088 habitants).

**Au total, la dotation forfaitaire de la DGF a été réduite en 2017 de -4 667 346 € en flux par rapport à 2016**, soit -11,7 % (après la diminution de -17,1 % en 2016 et de -14 % en 2015), confirmant la poursuite en 2017 du désengagement de l'Etat auprès des collectivités locales. **Par rapport au montant reçu en 2012, la ponction cumulée sur la dotation forfaitaire de la Ville s'élève à 61,5 M€.**

	Réalisé 2016	Voté BP 2017	Réalisé 2017	Evolution 2016 à 2017 en €	Evolution 2016 à 2017 en %
Dotation Forfaitaire de la DGF	39 901 678	35 390 000	35 234 332	4 667 346	-11,70%

- **La Dotation Nationale de Péréquation (DNP) et le Fonds Départemental de Péréquation de Taxe Professionnelle (FDPTP) (0,88 M€ au total)**

La **DNP**, autre composante de la DGF, s'établit en 2017 à **872 858 €**. Elle a augmenté de +145 476 € entre 2016 et 2017.

Le **FDPTP**, autre dotation de péréquation a été créé pour mettre en œuvre une péréquation horizontale du produit de taxe professionnelle (TP) au niveau départemental, ces règles régissant les ressources et attributions ont été modifiés lors de la réforme de la TP de 2010.

Cette dotation est aujourd'hui prélevée sur les recettes de l'État et répartie par le Conseil départemental entre les communes et les EPCI défavorisés par la faiblesse de leur potentiel fiscal ou l'importance de leurs charges.

Le Département a attribué à Bordeaux, sur les critères issus de la fiche DGF 2017, un montant de **8 105 € en 2017** (8 293 € en 2016).

**Au global de ces deux dotations, le produit estimé et voté est inférieur de 10 963 € au produit réalisé en lien avec les incertitudes sur leurs paramètres de répartition.**

<sup>6</sup> Pour mémoire, l'écrêtement finance en partie, au sein de l'enveloppe normée des concours financiers, les dotations d'aménagement (Dotations de Solidarité Rurale, Dotations de Solidarité Urbaine et Dotation Nationale de Péréquation). Il s'agit du principal dispositif de péréquation dite verticale.

	Réalisé 2016	Voté 2017	Réalisé 2017	Evolution 2016 à 2017 en €	Evolution 2016 à 2017 en %
DNP / FDPTP	735 675	870 000	880 963	145 288	19,75%

- **La dotation générale de décentralisation (DGD) (2,21 M€)**

Le montant constaté de **DGD** s'établit à **2 208 256 €**, soit 403 256 € de plus que les 1 805 000 € prévus au budget initial 2017. Elle se compose de 2 parts :

- « hygiène et salubrité » pour 1 791 393 € ;
- et « bibliothèques » pour 416 863 €. Au sein de ce dernier montant, 414 000 € concerne la bibliothèque de Caudéran. Au moment de la préparation du budget primitif 2017, la ville ne disposait pas de son montant définitif, ce qui explique la différence entre les montants prévu et réalisé.

- **Les allocations compensatrices (6,58 M€)**

	2016		2017		Ecart 2016 à 2017		Ecart prévu réalisé 2017	
	Réalisé	Prévu BP	Réalisé	en €	en%	en €	en%	
Taxe d'Habitation	4 557 346	5 475 000	5 975 712	1 418 366	31%	500 712	8%	
Foncier	651 955	589 000	485 321	-166 634	-26%	-103 679	-21%	
<b>Total compensations TH, Foncier</b>	<b>5 209 301</b>	<b>6 064 000</b>	<b>6 461 033</b>	<b>1 251 732</b>	<b>24%</b>	<b>397 033</b>	<b>6%</b>	
Dotation unique spécifique TP	389 929	216 000	115 132	-254 797	-69%	-100 868	-88%	
<b>Total des compensations fiscales</b>	<b>5 579 230</b>	<b>6 280 000</b>	<b>6 576 165</b>	<b>996 935</b>	<b>18%</b>	<b>296 165</b>	<b>5%</b>	

Les allocations compensatrices ont été en partie dévoyées de leur rôle compensatoire des exonérations fiscales accordées par l'Etat. Depuis 1996, elles servent également de variables dites « d'ajustement » pour financer la stabilisation, puis la baisse, de l'enveloppe normée des dotations de l'Etat aux collectivités territoriales. En 2017, pour les compensations perçues par la Ville, seule celle de taxe d'habitation et une partie des compensations de taxe foncières restent en dehors de ce dispositif de baisse.

Ainsi, le taux de minoration pour 2017 a été en moyenne de -39 %, soit environ le double du taux de minoration initialement prévue pour 2016 (-11,4 % inscrit dans le texte initial de PLF 2016 et -15 % effectif).

2 nouvelles dotations ont intégré les variables d'ajustement en 2017, les FDPTP et les dotations de compensation de la réforme de la taxe professionnelle (DCRTP) des départements et des régions.

L'article 33 de la loi de finances pour 2017 a fixé des taux de minoration différenciés selon les dispositifs :

- ensemble des compensations d'exonération : -68,9 %
- FDPTP : -8 %
- DCRTP et DTCE<sup>7</sup> : -9,6 %
- DCRTP et DTCE des départements : -12,1 %

La dotation spécifique unique TP a baissé de 69 % en 2017, pour s'établir à 0,115 M€ contre une prévision initiale de 0,216 M€. Pour rappel, elle est définitivement supprimée en 2018.

Les dotations de compensation de taxe foncière ont baissé de 26 % au total, puisque toutes ses composantes ne sont pas soumises aux ajustements de l'enveloppe normée, notamment la compensation zone franche urbaine (ZFU) et quartiers prioritaires de politique de la ville (QPV). L'écart entre la prévision budgétaire et le montant réellement perçu est de -0,104 M€, soit -6 %.

<sup>7</sup>Dotation de transfert de compétence éducation des régions.

La compensation de taxe d'habitation 2016 avait baissé d'environ 1 M€ par rapport à 2015 en raison de la fin de la suppression progressive de la ½ part des parents isolés dite « veuves et veufs ». Cette mesure a été abandonnée en 2017. Lors de la préparation budgétaire, le montant de la compensation a été prudemment estimée à 5,475 M€ en l'absence de données fiables et le montant notifié s'est établi à 5,976 M€.

**La baisse des compensations fiscales constatées depuis 2010 est continue et atteint en 2017 un montant cumulé de près de -5,16 M€<sup>8</sup>.**

	2010	2011	2012	2013	2014	2015	2016	2017
Taxe d'Habitation	4 850 983	4 896 067	4 972 801	4 925 696	4 954 935	5 432 008	4 557 346	5 975 712
Foncier	1 124 995	1 111 744	985 581	888 990	755 940	521 616	651 955	485 321
<b>Total compensations TH, Foncier</b>	<b>5 975 958</b>	<b>6 007 811</b>	<b>5 958 362</b>	<b>5 814 686</b>	<b>5 710 875</b>	<b>5 953 624</b>	<b>5 209 301</b>	<b>6 461 033</b>
Dotation unique spécifique	1 295 133	1 199 157	1 002 455	838 814	660 234	436 198	369 929	115 132
<b>Total des compensations fiscales</b>	<b>7 271 091</b>	<b>7 206 968</b>	<b>6 960 817</b>	<b>6 653 500</b>	<b>6 371 109</b>	<b>6 389 822</b>	<b>5 579 230</b>	<b>6 576 165</b>
Baisse depuis 2011		-64 123	-310 274	-617 591	-899 982	-881 269	-1 691 861	-694 926
Baisse cumulée depuis 2011		-64 123	-374 397	-991 988	-1 891 970	-2 773 239	-4 465 100	-5 160 026

### 3.1.1.1.2 La fiscalité directe et indirecte (254,75 M€)

- Les contributions directes (219,5 M€)

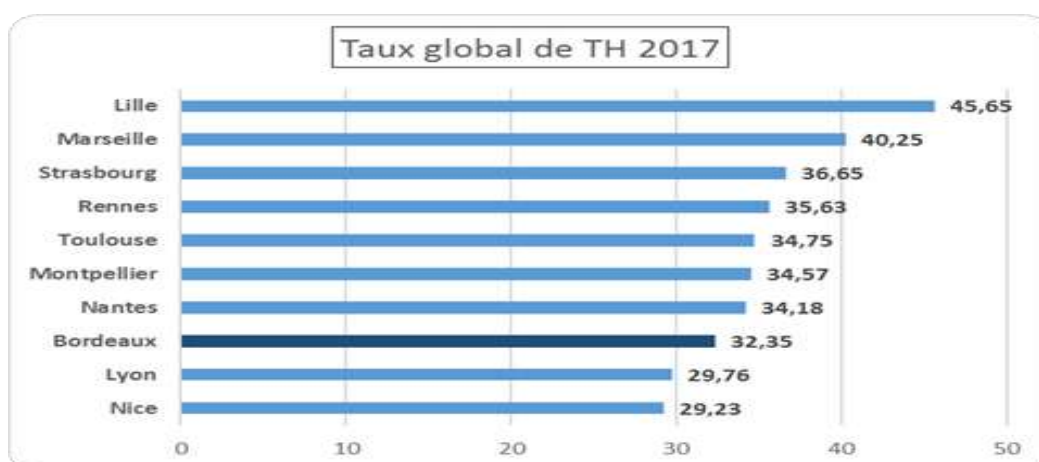
**S'agissant des taux, la comparaison des taux agrégés de TH (Ville + EPCI), pour tenir compte de l'intégration intercommunale et des charges de centralité, fait à nouveau apparaître Bordeaux parmi les villes-centres les moins fiscalisées de France.** Bordeaux dépasse Nice (taux le plus bas) de 10 % et est inférieure à Lille (taux le plus haut) de 30 %.

Par ailleurs, depuis 2002, ce sont plus de 28 000 contribuables supplémentaires qui sont inscrits au rôle d'imposition à la TH représentant quasiment autant de nouvelles familles installées à Bordeaux.

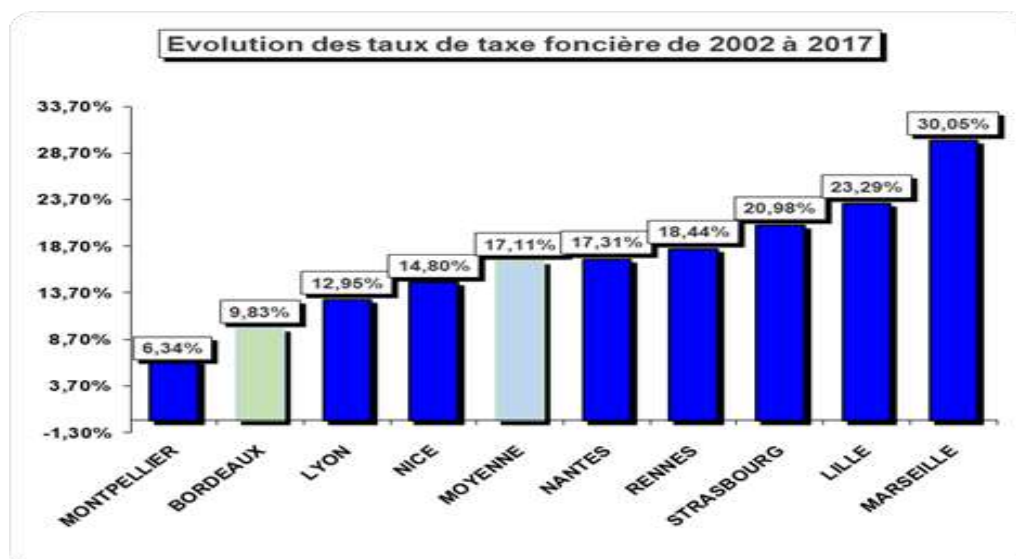
Ce dynamisme a permis d'augmenter globalement le produit issu de la fiscalité sans alourdir pour autant les taxes de chacun et ceci malgré l'accroissement des équipements et services dans les quartiers et les coûts de fonctionnement induits. **Il est à noter que près de la moitié des foyers bordelais sont exonérés ou dégrévés et ne payent pas la totalité de la TH.**

<sup>8</sup> On rappellera que selon une note de cadrage du 27 mars 2018 de l'Observatoire des finances et de la gestion publique locales (OFGL) sur les allègements de fiscalité locale directe et leur compensation, plus de 60 % (soit 2,5 Md€) des allègements de fiscalité, le plus souvent instaurés par des mesures législatives, sont financées par les collectivités locales.





En outre, s'agissant de l'évolution des taux de taxe foncière entre 2002 et 2017, il doit être souligné que **Bordeaux se classe avant dernière des grandes villes françaises (hors Paris)**, attestant d'un recours au levier fiscal raisonné.



Sont soumis à la taxe, les logements des particuliers, mais également les locaux professionnels. Ces derniers, bien que ne représentant que 7,5 % du total des locaux, constituent 27,8 % des bases de la Ville. A ce titre, il doit être rappelé qu'en 2017, la réforme de l'évaluation de la valeur locative cadastrale (VLC) de ces locaux professionnels est entrée en vigueur. Il est à noter également que la part des locaux professionnels concernés par la réforme (hors locaux industriels notamment), existant au 1<sup>er</sup> janvier 2017 dans le produit de taxe foncière, reste identique à celle de 2013, soit avant réforme. Cette équivalence est obtenue par application d'un coefficient de neutralisation (un coefficient par collectivité et par taxe). A Bordeaux, ce coefficient est de 29,92 % pour la taxe foncière.

	Réalisé 2015	Réalisé 2016	Voté au BP 2017	Réalisé 2017	Evolution "réalisé" 2016 à "réalisé" 2017		Ecart "voté" Vs "réalisé" 2017	
					en €	en %	en €	en %
Taxe d'habitation	96 589 825	97 196 701	98 319 307	98 370 427	1 173 726	1,21%	51 120	0,05%
TH RS			1 150 304	1 115 419	1 115 419	50	-34 885	-3,03%
Foncier bâti	113 834 070	116 264 463	117 853 724	118 268 084	2 003 621	1,72%	414 360	0,35%
Foncier non bâti	451 494	464 357	466 420	457 883	-6 474	-1,39%	-8 536	-1,83%
Produit fiscal du rôle général	210 855 389	213 925 521	217 789 755	218 211 813	4 286 292	2,00%	422 058	0,19%
Rôles supplémentaires et complémentaires	923 043	1 202 009		1 285 299	83 290	6,93%	1 285 299	50
Produit fiscal total	211 778 432	215 127 530	217 789 755	219 497 112	4 369 582	2,03%	1 707 357	0,78%

Hors rôles complémentaires et supplémentaires, l'écart entre produit prévu et réalisé s'élève à 422 058 €, soit 0,2 % de produit dépassant les prévisions budgétaires. En effet, le produit de taxe d'habitation et des taxes foncières était inscrit au budget pour 217 789 755 € contre 218 211 813 € issus des rôles généraux.

Toutefois, en ajoutant aux produits des rôles généraux celui des rôles complémentaires<sup>9</sup> (367 116 €), et après intégration des rôles supplémentaires<sup>10</sup> (918 183 €), le produit des taxes foncières et d'habitation y compris la surtaxe d'habitation sur les résidences secondaires, ressort à **219 497 112 € en augmentation de +2 % par rapport à 2016. Il dépasse la prévision budgétaire de 0,8 %, soit +1 707 357 €.**

**Au global, et bien qu'en 2017 les taux d'imposition n'aient pas augmenté, le produit fiscal à périmètre égal, hors surtaxe d'habitation sur les résidences secondaires, s'est accru de +3 170 873 € par rapport au montant réalisé en 2016.**

**L'augmentation du produit fiscal s'explique par la revalorisation forfaitaire des bases (+0,4 %) décidée par le Parlement et leurs variations physiques (+ 3 088 habitants), ainsi que par le travail d'optimisation engagé en collaboration avec les services fiscaux.** Concernant les seuls rôles généraux, pour lesquels cette information est disponible, la variation physique des bases est de +0,8 % pour la taxe d'habitation, de +1,5 % pour la taxe foncière sur le bâti des locaux d'habitation et de +0,7 % pour les locaux industriels et commerciaux et enfin de -1,8 % pour le non bâti.

- **La fiscalité indirecte (35,25 M€)**
  - **Les Droits de Mutation à Titre Onéreux (DMTO) (23,79 M€)**

Toutes les transactions immobilières, locaux neufs ou anciens, logements ou locaux professionnels, sont soumises aux DMTO au profit du département au taux de 4,5 % et à une taxe additionnelle communale au taux de 1,20 % du montant de la transaction.

Concernant les logements neufs, **avec quelque 6 630 ventes de logements neufs (collectif et individuel groupé) recensées dans le périmètre Bordeaux-Bassin d'Arcachon par l'Observatoire de l'immobilier du Sud-Ouest (OISO)**, 2017 constitue une nouvelle année record pour la promotion régionale et les droits de mutation.

Au dynamisme des ventes dans le neuf ou l'ancien, traduisant l'attractivité du territoire et la demande de logements et malgré la mise sur le marché de programmes de logements notamment dans les quartiers en cours d'aménagement, **s'est conjuguée une hausse des prix au m<sup>2</sup>, de l'ordre de +7,7 % entre 2016 et 2017 selon la FNAIM<sup>11</sup>**, faisant de Bordeaux la ville la plus dynamique en 2017 devant Lyon (+5,3 %), Nantes (+4,3 %) ou Lille (+3,8 %). Néanmoins, indépendamment du rattrapage opéré quant au prix du m<sup>2</sup> sur Bordeaux au regard des prix observés sur les autres grandes capitales régionales, l'enquête de la FNAIM souligne que la hausse est à relativiser en prix constant (retraité de l'inflation) puisque, sur les 5 dernières années, les prix en euros constants ont reculé de 1,7 % en province.

Cet essor des DMTO avait été préfiguré avec l'inscription en recette de 19 M€ (dont 18 M€ au budget primitif) au titre de 2017 correspondant au montant constaté en 2016 et en progression de 4,5 M€ par rapport aux ouvertures 2016 (14,46 M€). Néanmoins la conjoncture immobilière exceptionnelle à Bordeaux en 2017 **a généré un produit supplémentaire de 4 786 343 €,** soit un montant encaissé **de 23 786 343 €.**

<sup>9</sup> Rôles de 2017 mais émis après les rôles généraux.

<sup>10</sup> Produits reçus en 2017 mais relatifs aux exercices précédents.

<sup>11</sup> Marché immobilier : bilan 2017 et perspectives 2018 – Fnaim.fr



	Réalisé 2016	Voté BP 2017	Réalisé 2017	Evolution 2016 à 2017 en €	Evolution 2016 à 2017 en %
DMTO	19 033 495	18 000 000	23 786 343	4 752 848	24,97%

- **La taxe communale sur la consommation finale d'électricité (TCCFE) (4,29 M€) et la taxe sur les Pylônes (62,6 K€)**

**Le montant de ces 2 taxes liées à l'électricité est de 4 352 490 € en 2017.**

La **TCCFE** a connu sa dernière réforme en 2011 avec l'introduction d'un calcul sur la consommation en Kwh de l'abonné et non plus sur le montant dû au fournisseur d'électricité.

Par ailleurs elle ne s'applique plus que sur les consommations électriques des ménages (ou assimilés par la puissance électrique des abonnements). En effet, la part de la taxe communale sur les abonnements en courant moyen ou élevé a été supprimée et remplacée par une taxe nationale au profit de l'Etat.

Le Conseil municipal a fixé le tarif de la TCCFE en appliquant aux montants de base (0,75 €/Kwh) le coefficient multiplicateur de 8. Depuis 2012, la limite supérieure de ce coefficient multiplicateur est actualisée en proportion de l'indice moyen des prix à la consommation hors tabac établi pour l'année précédente par rapport au même indice établi pour l'année 2009. Ce tarif s'est établi en 2017 à 6,37 €/Kwh.

**Le montant réalisé en 2017 s'élève à 4 289 904 €, soit une moindre perception de 710 096 € par rapport au montant inscrit au budget (5 000 000 €). Néanmoins, en termes de montant de taxe due, le montant de la TCCFE pour 2017 est sous-évalué de 1 130 000 €. En effet, cette recette n'a pu être comptabilisée sur l'exercice en l'absence des pièces comptables.**

	Réalisé 2016	Voté 2017	Réalisé 2017	Evolution 2016 à 2017 en €	Evolution 2016 à 2017 en %
TCCFE	5 227 893	5 000 000	4 289 904	- 937 989	-17,94%

Cette recette a cependant tendance à se stabiliser en relation avec les mesures d'économie d'énergie dans les logements.

**La taxe sur les pylônes électriques est une imposition forfaitaire perçue par les communes sur le territoire desquelles sont implantés des pylônes supportant des lignes électriques à très haute tension.**

Pour 2017, les montants à recouvrer par les communes au titre de cette taxe se sont établis comme suit :

- 2 318 € (contre 2 254 € en 2016) en ce qui concerne les pylônes supportant des lignes électriques dont la tension est comprise entre 200 et 350 kilovolts ;
- 4 631 € (contre 4 504 € en 2016) en ce qui concerne les pylônes supportant des lignes électriques dont la tension est supérieure à 350 kilovolts.

**Son montant était prévu au budget à 60 000 € et il a été réalisé à hauteur de 62 586 €, soit une augmentation de +1 728 € par rapport à 2016.**

- **Le prélèvement sur les produits de jeu de casino (6,58 M€)**

A l'instar des autres communes touristiques réalisant des actions en matière de promotion du tourisme, la ville de Bordeaux a institué un prélèvement sur le produit brut des jeux dans le casino implanté sur son territoire. Il convient de préciser que les contributions assises sur le produit des jeux ne reposent pas directement sur le produit effectivement tiré des machines à sous et des jeux de table mais sur une assiette abattue qui tient compte principalement :

- d'un abattement général de 25 % sur l'ensemble du produit des jeux,
- d'un abattement spécifique de 15 % sur les machines à sous.

A partir de cette assiette abattue, la ville applique un taux de prélèvement dont le taux a été fixé par le conseil municipal à 15 %. Par ailleurs, un reversement obligatoire d'une fraction du prélèvement progressif effectué par l'Etat est pris en compte. Il est égal à 10 % de ce prélèvement dans la limite de 5 % des recettes réelles de fonctionnement de la Ville.

**Pour 2017, le prélèvement du produit des jeux constaté s'établit à 6 579 886 €, contre 6 567 754 € en 2016 (6 M€ étaient inscrits au budget 2017). Le niveau de cette recette apparaît quasiment stable (+12 132 €).**

- **Autres taxes (0,53 M€)**

- **La taxe locale sur les enseignes et publicités extérieures (TLPE) (-0,45 M€)**

La TLPE est impôt facultatif communal. **La recette constatée en 2017 s'élève à 448 732 €, contre 892 222 € en 2017, 1 036 991 € en 2015 et 970 000 € prévus au budget 2017.** La baisse continue (-443 490 € en 2017) s'explique en partie par les travaux et notamment ceux de la Ligne D du tramway. Une partie des redevables situés sur la zone de chantier a en effet bénéficié d'exonération. Par ailleurs, la structure des tarifs n'était plus adaptée à la typologie des enseignes. Aussi la délibération du 9 mai 2017 a institué des tarifs plus adaptés.

- **Taxe sur les cercles et maisons de jeux de l'impôt sur les spectacles**

Depuis 2015, seules les recettes annuelles **des cercles et les maisons de jeux** sont soumises à « l'impôt sur les spectacles, jeux et divertissements ». Il est perçu aux taux variables de 10 % à 70 % en fonction du chiffre d'affaire (10 % pour un CA de 0 € à 30 490 € ; 40 % de 30 491 € à 228 701 € ; 70 % au-delà).

Son montant varie d'une année sur l'autre autour de 7 000 €. **Le montant constaté en 2017 s'élève à 5 429,45 €** contre 7 596,80 € en 2016 et pour 7 000 € inscrits au budget.

- **Autres taxes (76 K€)**

Les autres taxes, essentiellement liées à l'occupation du domaine public ont été constatées au compte administratif pour **76 081 € en 2017.**

### **3.1.1.1.3 La Dotation de Solidarité Métropolitaine (DSM) (9,5 M€)**

En application du pacte financier et fiscal (PFF), adopté par délibération du Conseil métropolitain du 30 octobre 2015, les critères de répartition de l'enveloppe indexée de DSM entre les communes ont été révisés à compter de 2016. Ainsi, la DSM est désormais répartie entre les communes selon 5 critères, les deux premiers étant les critères légaux :

- 20 % fonction de l'écart à la moyenne au potentiel financier du territoire
- 30 % fonction de l'écart à la moyenne au revenu par habitant moyen du territoire,
- 5 % fonction de l'écart à la moyenne à l'effort fiscal,
- 10 % fonction de l'écart inverse à la moyenne de la proportion d'allocataires d'aides au logement,

- 15 % fonction de l'écart inverse à la moyenne de la population communale âgée de 3 à 16 ans,
- 20 % fonction de la dotation de solidarité versée en 2015.

De plus, le PFF a également instauré, à assiette constante de DSM, une garantie individuelle pour chaque commune de +/- 2,5 %.

La DSM prévisionnelle de Bordeaux s'élevait à 9 459 381 €. En application des critères issus des fiches DGF des communes de la Métropole publiées en juillet 2017, son montant définitif pour **2017 s'est établi à 9 506 309 €**, soit un **complément de 49 928 €** en raison des recettes supplémentaires encaissées par Bordeaux Métropole.

### 3.1.1.2 Les autres recettes de fonctionnement (75,23 M€)

**Hors recettes fiscales et hors dotations, AC et DSM**, elles s'élèvent à **75 228 742,61 €**, en baisse de 1 % par rapport à 2016 (81 028 236,30 €).

Concernant **les services publics proposés aux bordelais** (musées, piscines, crèches, restauration scolaire,...), les recettes se sont élevées à **14 577 827 € en 2017** (15 785 331 € inscrits au budget) contre 15 678 732 € réalisés en 2016, soit une **baisse de -7 %**, portant essentiellement sur les recettes de crèches et restauration scolaire. Les recettes d'accueil collectif dans les crèches s'élèvent en 2017 à 2,89 M€ contre 3,73 M€ en 2016, soit une baisse de -22 %, celles relatives à la restauration scolaire (y compris lycée horticole) sont de 5,93 M€ en 2017 alors qu'elles atteignaient 6,198 M€ en 2016, soit une baisse de -4 %.

La réduction de ces 2 recettes s'explique en partie par le changement de modalités de facturation mises en place en concertation avec le Comptable public (les recettes étant désormais titrées pour leur montant encaissé et non plus sur le produit attendu au regard des prestations réalisées), ce qui génère des effets de transfert entre les exercices 2017 et 2018.

Ainsi, pour la restauration scolaire qui a basculé dans le nouveau système en septembre 2017, en tenant compte des titres de recettes émis en 2018 sur des facturations de novembre et décembre 2017 (0,321 M€), la recette imputable à 2017 s'établirait en réalité à 6,254 M€, marquant une augmentation par rapport à 2016. Concernant les crèches, à cet effet de périmètre, qui n'augmente que de 62 K€ les recettes 2017, s'ajoute l'impact de la mise en place de la Prestation de Service Unique (PSU) qui offre aux familles des contrats basés sur un nombre d'heures au plus près de leurs besoins et sachant que le différentiel de recettes sera compensé par la CAF dans le cadre du bilan financier qui sera effectué courant 2018.

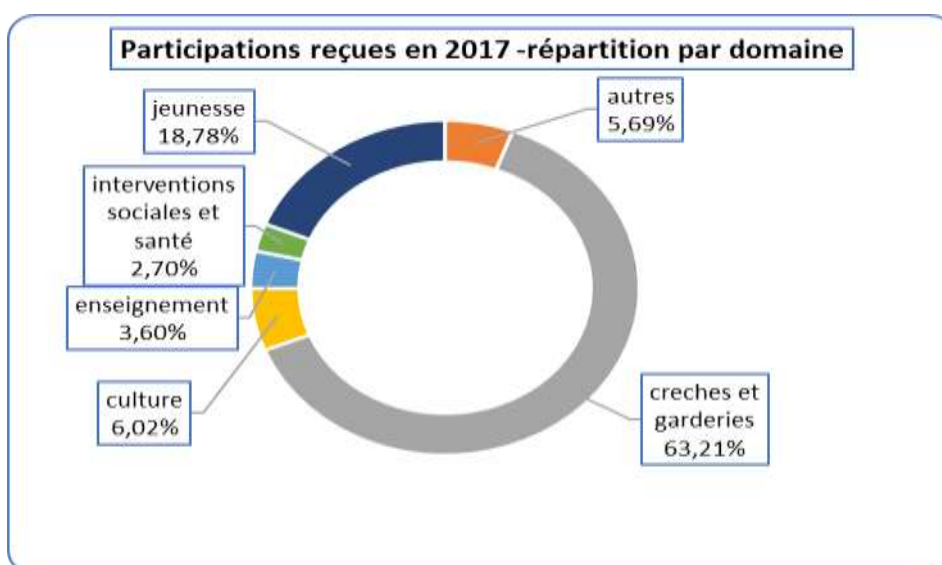
Sur les autres services proposés, il convient de souligner l'augmentation de +28 % des recettes de billetterie et droits des musées et du conservatoire (1 521 119 € en 2017 contre 1 182 623 € en 2016).

Les **autres produits** (4 233 451 €) enregistrent une baisse normale de -56 % (9 764 311 € en 2016) par rapport à l'exercice 2016 qui avait enregistré des recettes exceptionnelles pour partie liées à l'organisation de l'Euro 2016 (notamment la mise à disposition du stade pour 1,4 M€) ; et pour partie liées aux remboursements par Bordeaux Métropole de dépenses effectuées sur les premiers mois 2016 par la Ville pour les besoins des services métropolisés dans l'attente du transfert effectif des marchés publics (4,6 M€).

Les frais de personnels engagés par la Ville en 2017 dans le cadre de la mutualisation des directions de moyens du CCAS ont été **remboursés par le CCAS** à hauteur de **2 143 199,33 €**.

Les **autres participations** perçues s'élèvent à **21 744 893,12 €** en 2017, dont 13 744 585 € en faveur des **crèches et garderies**, 4 082 902 € pour favoriser les activités de jeunesse, 783 551 € pour l'enseignement, 1 310 005 € pour la culture, ou encore 586 131 € pour des interventions

sociales et la santé. Plus de 78 % de ces participations ont été versées par la Caisse d'Allocations Familiales (CAF) de la Gironde (17,11 M€).



Le produit des **droits de stationnement** (9 135 872 €) continue sa progression, (+13,4 % après avoir connu une hausse de +29,5 % en 2016) ; conséquence de l'extension du stationnement payant dans l'objectif de favoriser la part modale des moyens de transports alternatifs à la voiture et de faciliter le stationnement résidentiel.

Les **droits de place** s'élèvent à **4 701 709 € en 2017** et sont en hausse de +14,3 % par rapport à 2016 (4 114 733 €).

Les **revenus des immeubles**, qui s'élevaient à 11 357 167 € en 2016, **ressortent à 3 524 120 €** cette année, baisse résultant du transfert du stade Matmut-Atlantique à Bordeaux Métropole au 1<sup>er</sup> janvier 2017. Pour mémoire, 8 432 739 € avaient été versées en 2016 à la Ville par la société stade Bordeaux-Atlantique et le Football Club des Girondins de Bordeaux.

Les **cessions d'actifs** (2 372 977 €) comprennent notamment la vente au groupe Pichet du terrain bâti « Les hangars de Caudéran » pour un montant de 1 550 000 €, la vente du terrain du Loret à la commune de Cenon pour 680 000 € ou encore la cession à Bordeaux Métropole à un montant de 114 337 € des 7 500 actions détenues par la Ville dans le capital social de la société publique locale SBEPEC dans le cadre du transfert de la compétence tourisme à Bordeaux Métropole.

Les autres **produits exceptionnels** (4 968 456 €) comprennent des recettes de mécénat, pour soutenir, entre autres, la 7<sup>ème</sup> édition de la biennale AGORA (1 320 500 € encaissés en 2017 permettant ainsi de financer environ 70 % du coût), ou encore la saison culturelle « Paysages Bordeaux 2017 » (370 000 € reçus en 2017). A noter également 621 352 € de recettes de revente de certificats à économie d'énergie, ou encore 860 000 € reçus de la société URBICITE dans le cadre du protocole transactionnel mettant un terme au litige concernant la construction de la Cité municipale.

A noter également que **dans le cadre des transferts d'équipements, Bordeaux Métropole a remboursé par anticipation à la ville de Bordeaux 2 603 991 € d'intérêts<sup>12</sup>** sur les quotes-parts d'emprunts ayant financés ces équipements et n'ayant pu faire l'objet d'un transfert.

<sup>12</sup> Dont 2 354 614 € au titre du financement apporté par la ville pour la réalisation du stade MATMUT et 249 377 € au titre du financement des équipements fluviaux.

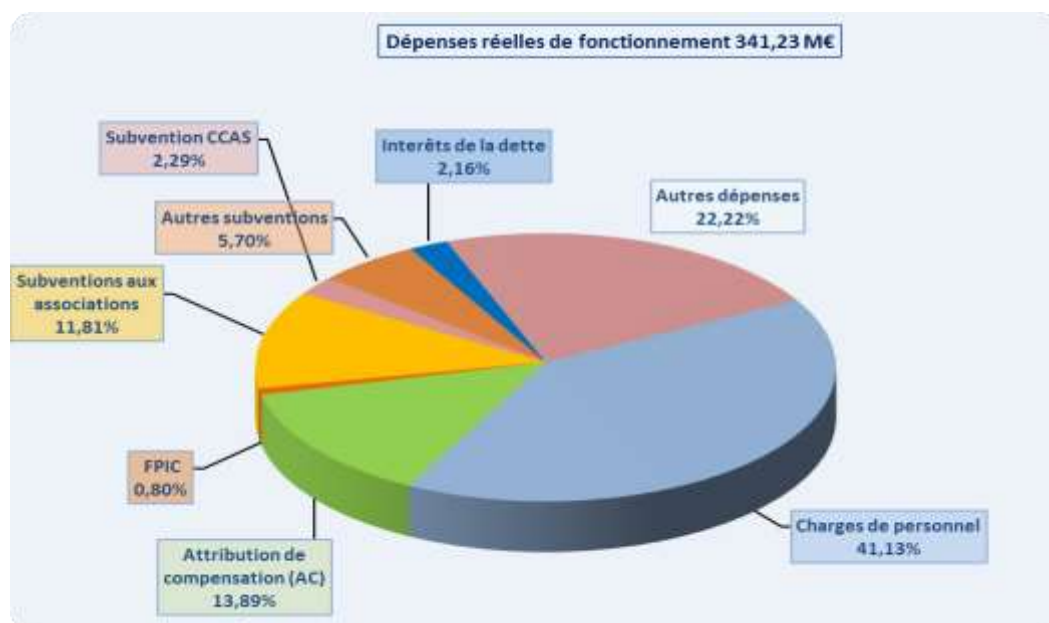
### 3.1.2 Les dépenses réelles de fonctionnement (341,23 M€)

Le montant **des dépenses réelles de fonctionnement** s'élève à **341 226 585,10 €**, il est globalement inférieur de -4,6 % à 2016. Cette baisse s'explique par la comptabilisation en section d'investissement à partir de 2017 de la part de l'attribution de compensation (AC) versée à Bordeaux Métropole portant sur des dépenses d'équipement.

**Hors AC** (47,39 M€ en 2017 et 64,45 M€ en 2016) **et hors frais financiers** (7,38 M€ en 2017 et 11,23 M€ en 2016, en baisse de -34 %), **les dépenses réelles de fonctionnement sont en hausse de +1,6 %**, résultante d'une augmentation de **+4,8 % des charges de personnel compensée par une baisse de -1,6 % des autres dépenses courantes** (143,4 M€ en 2017 contre 145,59 M€ en 2016).

DEPENSES REELLES DE FONCTIONNEMENT	2017	% dans total	2016	% dans total	Evolution 2016/2017(en %)
Charges de personnel	140 332 750,12	41,13%	133 943 848,26	37,45%	4,77%
Attribution de compensation (AC)	47 391 828,00	13,89%	64 447 648,00	18,02%	-26,46%
FPIC	2 719 948,00	0,80%	2 405 019,00	0,67%	13,09%
Subventions aux associations	40 299 190,70	11,81%	40 407 169,84	11,30%	-0,27%
Subvention CCAS	7 823 937,00	2,29%	7 912 204,00	2,21%	-1,12%
Autres subventions	19 446 586,44	5,70%	19 383 069,38	5,42%	0,33%
Interêts de la dette	7 381 781,40	2,16%	11 227 772,96	3,14%	-34,25%
Autres dépenses	75 830 563,44	22,22%	77 889 968,18	21,78%	-2,64%
<b>TOTAL DEPENSES</b>	<b>341 226 585,10</b>	<b>100,00%</b>	<b>357 616 699,62</b>	<b>100,00%</b>	<b>-4,58%</b>
<i>Dont DEPENSES hors AC</i>	<i>293 834 757,10</i>		<i>293 169 051,62</i>		<i>0,23%</i>

#### Structure des dépenses de fonctionnement :

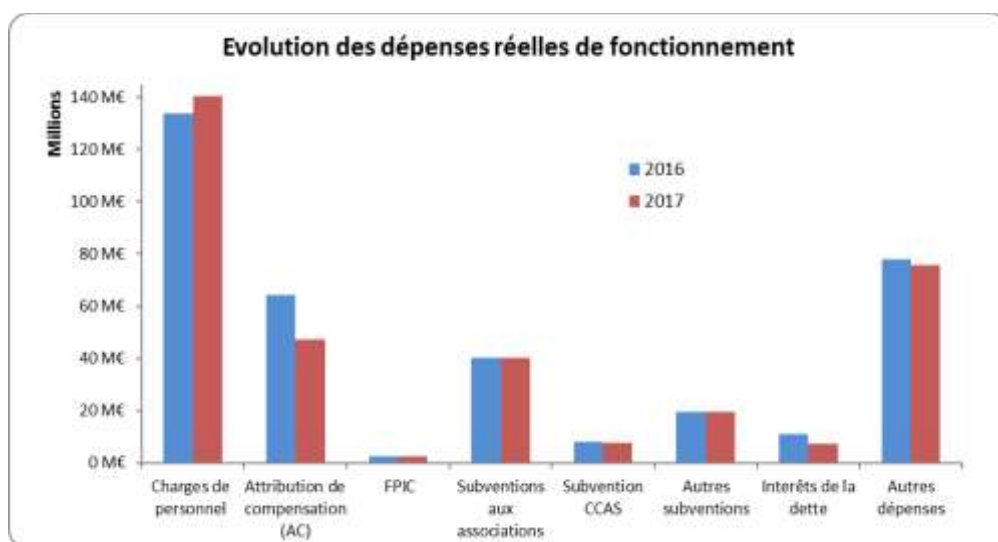


Avec un total de 351,23 M€ de crédits de dépenses votés en 2017, **le taux de consommation des crédits de fonctionnement ressort au final à 97,15 %**, y compris les engagements rattachés à l'exercice 2017.

En tenant compte des restes à réaliser reportés sur l'exercice 2018 ( 2,082 M€), le taux d'annulation des crédits s'établit à 2,3 % contre 1,7 % en 2016.

2017 Prévu -Réalisé							
DEPENSES REELLES DE FONCTIONNEMENT	Prévu budget primitif	Prévu BS et DM	Total Prévu 2017	Réalisé 2017	Ecart Prévu-Réalisé	Restes à réaliser sur 2018	Total consommé
Charges de personnel	139 700 000,00	2 000 000,00	141 700 000,00	140 332 750,12	99,04%		99,04%
AC et FPIC	61 666 744,00	-11 267 542,00	50 399 202,00	50 111 776,00	99,43%		99,43%
Subventions aux associations	39 573 000,00	2 721 340,76	42 294 340,76	40 299 190,70	95,28%	1 835 965,40	99,62%
Subvention CCAS	7 751 267,00	72 670,00	7 823 937,00	7 823 937,00	100,00%		100,00%
Autres subventions	19 294 000,00	287 395,00	19 581 395,00	19 446 586,45	99,31%	96 990,13	99,81%
Interêts de la dette	7 878 650,00	61 298,00	7 939 948,00	7 381 781,40	92,97%		92,97%
Autres dépenses	72 862 157,00	8 632 221,12	81 494 378,12	75 830 563,43	93,05%	149 269,00	93,23%
<b>TOTAL DEPENSES</b>	<b>348 725 818,00</b>	<b>2 507 382,88</b>	<b>351 233 200,88</b>	<b>341 226 585,10</b>	<b>97,15%</b>	<b>2 082 224,53</b>	<b>97,74%</b>

**Evolution des dépenses réelles de fonctionnement 2017 / 2016 :** augmentation des dépenses de personnel, mais baisse des frais financiers et des dépenses courantes.



### 3.1.2.1 Les dépenses de personnel (140,32 M€)

Les charges de personnel, qui représentent le 1<sup>er</sup> poste de dépenses de fonctionnement (41,1 %), se sont élevées à 140 332 750,12 €, représentant une consommation des crédits votés (141,7 M€) de l'ordre de 99 %.

Ces dépenses ont augmenté de +4,8 % par rapport à 2016, en raison essentiellement du glissement vieillesse technicité (GVT), de la poursuite des mesures gouvernementales initiées en 2016 (réforme PPCR, seconde revalorisation du point d'indice) et des recrutements rendus nécessaires par les ouvertures de nouveaux équipements municipaux.

L'analyse des charges de personnel 2017 est détaillée dans le rapport d'activités joint en annexe 1, dans la partie pilotage de la collectivité.

### 3.1.2.2 L'attribution de compensation (AC) (61,67 M€)

2017 a été la 2<sup>ème</sup> année de mise en œuvre de la métropolisation.

L'AC constatée en 2016 ressortait à 64 447 648 €. Ce montant se décomposait en une AC versée à la Métropole de 61 010 276 € et un reversement par la Métropole d'un montant perçu en janvier et février 2016 de 3 437 372 €. Ce dernier montant a été versé à la Ville dans l'attente des délibérations de toutes les communes membres de Bordeaux Métropole, approuvant les transferts financiers liés à la mutualisation et aux transferts de compétences, il correspondait donc aux 2 douzièmes de l'AC de 2015. La Ville a augmenté son AC versée à Bordeaux Métropole afin de tenir compte de ce montant reçu en début d'exercice 2016.

➤ Ajustements 2017 au titre de la mutualisation (-3,22 M€)

Au cours de l'année 2016, et après plusieurs mois de mise en œuvre de la **mutualisation**, un certain nombre de corrections de la compensation financière s'est avéré nécessaire. Ces mouvements, tant en dépenses qu'en recettes, ont abouti à un solde correcteur de l'AC 2016 en faveur de la Ville d'un montant de **-562 850 €**. Cet ajustement a ensuite impacté le niveau de l'AC 2017.

De même, toujours au titre de la régularisation de la mutualisation, **l'AC 2017 a été réduite à hauteur de -2 655 819 €** en vue d'ajuster l'AC 2016. Cette modification a permis d'adapter le périmètre budgétaire des activités mutualisées au périmètre effectivement géré par les services communs.

En pratique, ces régularisations reflètent un ajustement du niveau de service attendu des services communs et une mise en cohérence de la gestion de certaines activités. Ainsi, ces ajustements ont concerné les domaines suivants :

- la gestion du parc de locations de copieurs de la Ville et de Bordeaux Métropole est assurée intégralement par les services communs, mais l'AC versée par la Ville ne prenait pas en compte cette situation. En conséquence, la Ville a compensé cette charge à hauteur de +331 421 €,

- A l'opposé, certaines activités confiées aux services communs s'avèrent par nature propres à l'action municipale. Elles ont donc été réintégrées dans le budget communal, comme :

- les frais de capture et ramassage des animaux errants : -87 170 €,
- l'évaluation des politiques publiques municipales : -96 115 €,
- les frais de contentieux : -110 000 €,
- les frais de maintenance de l'éclairage public suite à des contraintes contractuelles du fait de l'impossibilité de scinder les marchés concernés pour -2 641 880 €,

Conformément à la méthodologie fixée par la délibération du Conseil métropolitain du 29 mai 2015, ces différents mouvements financiers ont également donné lieu à une révision des frais de structure pour -52 075 €.

**Au final, les ajustements au titre de la mutualisation se traduisent par une réduction de l'AC due par la Ville de -3 218 669 € (562 850 € + 2 655 819 €).**

➤ Ajustements liés au transfert des compétences

L'AC a également été affectée par les mouvements liés à la **régularisation des transferts de compétences. Cette mesure a majoré le montant de l'attribution à verser à Bordeaux Métropole de 3 875 137 €.**

Cette augmentation de l'AC s'est décomposée en :

- +17 166 € au titre de la pollution de l'air ;
- +1 584 682 € au titre des équipements touristiques d'intérêt métropolitain, se décomposant en : 861 860 € pour le parc des expositions, 658 170 € pour le palais des congrès et 64 652 € pour les pontons fluviaux ;
- +2 445 421 € au titre du stade Matmut-Atlantique, équipement sportif d'intérêt métropolitain ;



- -103 712 au titre de la concession de distribution publique de gaz ;
- -68 420 € au titre de la baisse des charges de structure due à l'élargissement des compétences transférées.

**Ainsi le montant de l'AC 2017 versée à Bordeaux Métropole s'est établi au final à 61 666 744 €. Elle correspond à l'AC versée en 2016, soit 61 010 276 €, diminuée de 3 218 669 € au titre des ajustements de la mutualisation et augmentée de 3 875 137 € au titre des mouvements liés au transfert de compétences.**

➤ Distinction AC de Fonctionnement et AC d'Investissement

La possibilité d'instaurer une part de l'attribution de compensation affectable en section d'investissement a été prévue par l'article 81 de la loi du 29 décembre 2016 de finances rectificative pour 2016 et la Ville s'est prononcée favorablement à son application par délibération du 30 janvier 2017.

Ainsi, des ajustements budgétaires par affectation de la part investissement au chapitre 204 « subventions d'équipement versées » ont été opérés pour intégrer le dispositif comptable sur l'exercice 2017 par parallélisme de l'imputation prévue dans le cadre de l'actualisation de l'instruction comptable M.14 pour l'exercice 2018.

**Ainsi, l'attribution de compensation de 61 666 744 € en dépense est désormais scindée en attribution de compensation en section fonctionnement (ACF) pour un montant de 47 391 828 € et en section d'investissement (ACI) pour 14 274 916 €.**

### 3.1.2.3 Le Fonds national de Péréquation des ressources intercommunales et communales (FPIC) (2,7 M€)

Le FPIC, mis en place en 2012, constitue le premier mécanisme national de péréquation horizontale pour le secteur communal. Le FPIC consiste à prélever une partie des ressources de certaines intercommunalités et communes pour la reverser à des intercommunalités et communes moins favorisées.

Pour 2017, le FPIC a été fixé à 1 Md€, montant identique à 2016. Pour mémoire, lors de sa mise en place en 2012, il devait atteindre 2 % des recettes fiscales du secteur communal à compter de 2018 soit plus de 1,2 Md€ en valeur 2017.

Le **prélèvement** s'est élevé en 2017 à **-15 222 409 €** (-12 057 663 € en 2016) **pour notre ensemble territorial**, dont -7 540 356 € à la charge de Bordeaux Métropole (contre -5 930 819 € en 2016) et **-7 682 053 € à la charge des communes membres** (-6 126 844 € en 2016).

**La part de la ville de Bordeaux prévue au budget 2017 s'élevait à -3 007 374€** et suite à l'application des données définitives concernant chaque commune, **le montant réalisé a été de -2 719 948 €.**

Cette évolution positive s'explique en grande partie par les effets de la mutualisation et des transferts de compétences qui ont majoré le coefficient d'intégration fiscal de la Métropole conduisant cette dernière à prendre davantage en charge le prélèvement du FPIC, comme cela avait été prévu dans le Pacte financier et fiscal d'agglomération.

### 3.1.2.4 Le Centre Communal d'Action Sociale (CCAS) (7,82 M€)

La participation de la Ville au financement des actions de son **CCAS** s'est élevé à **7 823 937 €** en 2017, conformément aux engagements de la Ville et correspondant aux crédits ouverts en 2017. Cette participation se décline entre 7 751 267 € au titre de la subvention d'équilibre incluant la

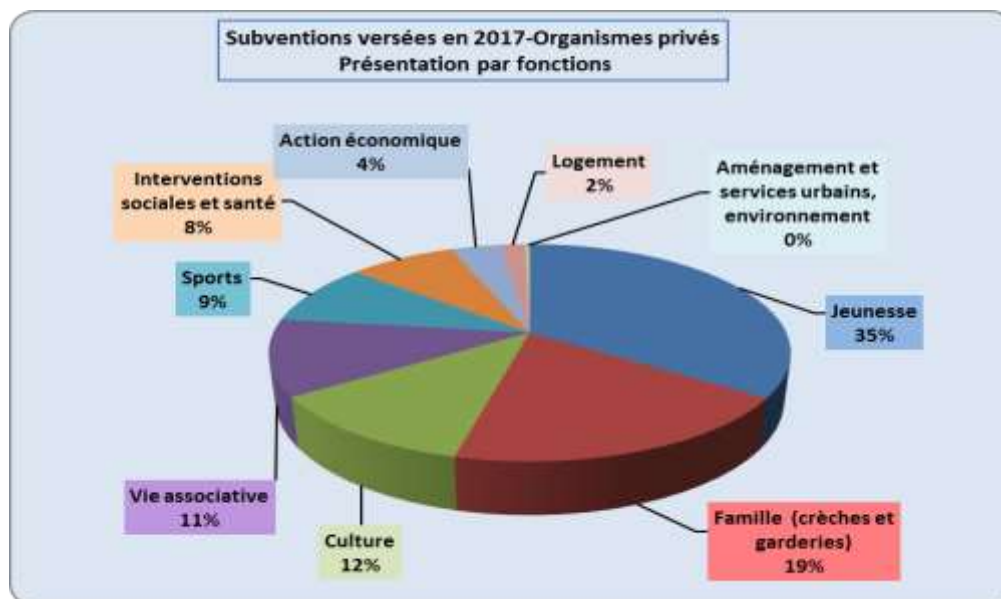


participation au retour à l'équilibre du centre Simone Noailles Leydet. A ce montant vient s'ajouter une somme de 72 670 € relative à la participation octroyée pour la gestion du club du Petit Trianon.

### 3.1.2.5 Les subventions versées aux organismes de droit privé (40,3 M€)

Le budget de **subventions aux organismes de droit privé** ouvert en 2017, y compris après intégration des reports de l'exercice 2016) représente 42 294 340 €. Avec **40 299 191 €** (95,3 % du montant prévu), le montant des subventions versées aux organismes privés est **légèrement inférieur aux versements effectués en 2016 (-0,3 %)**. A ce montant de subventions versées, s'ajoutent néanmoins 1,84 M€ de subventions reportées, ce qui se traduit par une diminution des crédits annulés avec 0,4 % en 2017 pour 0,6 % en 2016.

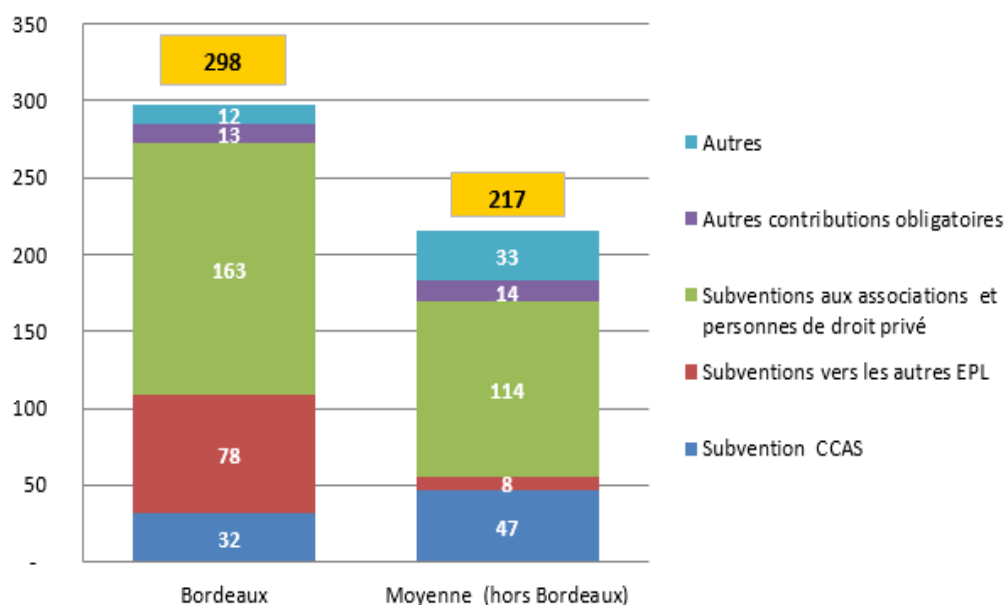
#### Ventilation des subventions de fonctionnement aux organismes privés par secteur d'intervention



La répartition des subventions de fonctionnement aux structures privées par domaines d'intervention est stable par rapport aux années antérieures et fait ressortir 2 domaines représentant à eux seuls près de 55 % des subventions versées : la **Jeunesse** (35 %, avec 13,9 M€) et la **Famille** (19 %, avec 7,8 M€). Viennent ensuite, la **Culture** (12 %, avec 4,7 M€) puis la **Vie Associative** (11 %, avec 4,6 M€) et enfin les **Sports** (9 %, avec 3,7 M€).

Le graphique ci-dessous met en évidence les efforts maintenus par la Ville en matière de subventions versées avec un **montant moyen de 298 € par habitant en 2017** (300 € en 2016).

### Détail des subventions versées 2017 - en euros par habitant



En complément de ces subventions, la ville de Bordeaux poursuit ses efforts en matière **d'aides indirectes attribuées aux associations**. Ces aides peuvent être accordées soit de manière permanente, soit de manière ponctuelle, notamment à l'occasion de manifestations publiques, sous la forme de prêt de salles municipales et de mise à disposition de matériels.

Ces aides indirectes ont été valorisées en 2017 à hauteur de **11,34 M€**, soit une **diminution de -0,8 %** par rapport à 2016 (11,43 M€). Une annexe (annexe A) au présent rapport détaille la valorisation de ces aides en nature par organisme bénéficiaire.

#### 3.1.2.6 Les autres dépenses (95,27 M€)

Hors frais financiers, charges de personnel, attribution de compensation et FPIC versés, hors subventions aux organismes privés et participation au CCAS, **les autres dépenses de fonctionnement s'élèvent à 95 277 150 €**, elles sont **inférieures de 2,5 % à 2016 (97 273 038 €)**.

Hormis la subvention versée au CCAS, les **participations versées aux organismes publics s'élèvent à 19 446 586,44 €**, et comprennent les participations versées à l'Opéra National de Bordeaux (ONB) et à l'Ecole d'Enseignement Supérieur d'Art de Bordeaux (ESAB). Si la participation versée à l'ESAB est en augmentation depuis 2015, celle versée à l'ONB diminue chaque année depuis 3 ans (fonctionnement hors auditorium).

Participation organismes publics	2015	2016	2017	évolution sur 3 ans
Dont Opéra (ONB)	16 524 600	16 159 370	16 115 663	-2,47%
Dont Ecole Enseignement supérieur (ESAB)	3 090 000	3 120 000	3 140 000	1,62%
<b>TOTAL</b>	<b>19 616 615</b>	<b>19 281 386</b>	<b>19 257 680</b>	<b>-1,83%</b>

S'agissant de la participation versée à l'Opéra, elle intègre en sus de la subvention de fonctionnement annuelle, les sommes versées dans le cadre des appels à projet de la Ville pour 20 K€ (5 K€ dans le cadre de Paysages 2017, 15 K€ au titre du Fonds de soutien à l'innovation) et 4 K€ au titre du solde de la subvention de l'action « Ma voix et toi ».

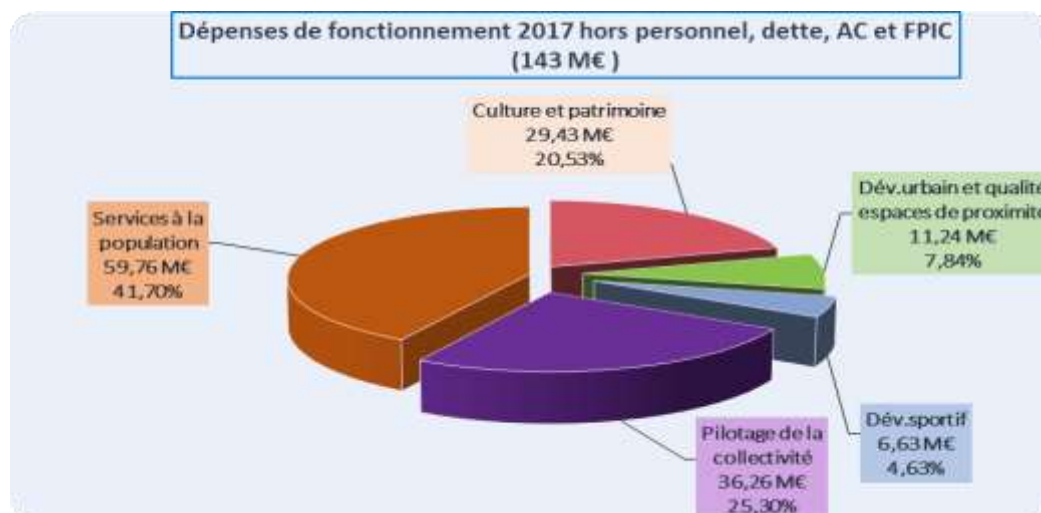
Les **contributions obligatoires** s'élèvent au total à **3 339 870 €** et comprennent 3 312 910 € de participations de la Ville aux dépenses de fonctionnement des **établissements d'enseignement privé** du premier degré, en progression régulière depuis 2014 (3,29 M€ en 2016, 3,15 M€ en 2015 et 3 M€ en 2014).

Les charges à caractère général (énergie, fournitures, prestations de services, locations, entretien, maintenance, honoraires, gardiennage...) représentent une dépense totale de **65 000 620 €** (contre 68 194 492 € en 2016), **elles diminuent globalement de -4,7 %**. Pour mémoire, les dépenses 2016 avaient été impactées par les montants avancés par la Ville pour permettre aux services communs de fonctionner au 1<sup>er</sup> janvier 2016, dans l'attente du transfert effectif des marchés. A ce titre, le montant remboursé par Bordeaux Métropole au titre de ces avances s'était élevé à 4,67 M€. Au final, **en déduisant ces 4,67 M€ des dépenses 2016, une hausse modérée de +2,3 % est constatée** ; générée notamment par les versements au **SIVU** de Bordeaux-Mérignac au titre des prestations de restauration collective qui représentent **12,95 M€** en 2017 (contre 12,76 M€ en 2016).

Les **dépenses à caractère exceptionnel** s'élèvent à **1 625 480 €** et comprennent 125 078 € d'intérêts moratoires versés aux fournisseurs dans la cadre du dépassement du délai réglementaire de paiement de 30 jours, 371 826 € d'annulation de tires de recettes émis sur les exercices précédents, 825 135 € versés à la société SBSL Axel Vega comprenant le solde de trésorerie 2017 conformément à l'avenant 3 au contrat de DSP et l'avance de trésorerie prévue au contrat de délégation.

Les actions de recouvrement déclarées infructueuses par le comptable public en 2017 ont **fait l'objet d'une admission en non valeur** pour un montant de **708 458 €**, sachant qu'un travail de recensement des créances irrécouvrables avait été initié fin 2016 en collaboration avec le comptable public qui avait permis de régulariser sur l'exercice précédent 1 459 751,48 € de créances éteintes ou non recouvrables malgré les diligences exercées.

**Répartition des dépenses de fonctionnement 2017 par grande politique, hors charges de personnel, dette et dotations :**



Les services à la population, notamment la petite enfance, la jeunesse et l'éducation, bénéficient de la majeure partie des dépenses de fonctionnement.

**3.2 La structure et l'évolution de la section d'investissement**

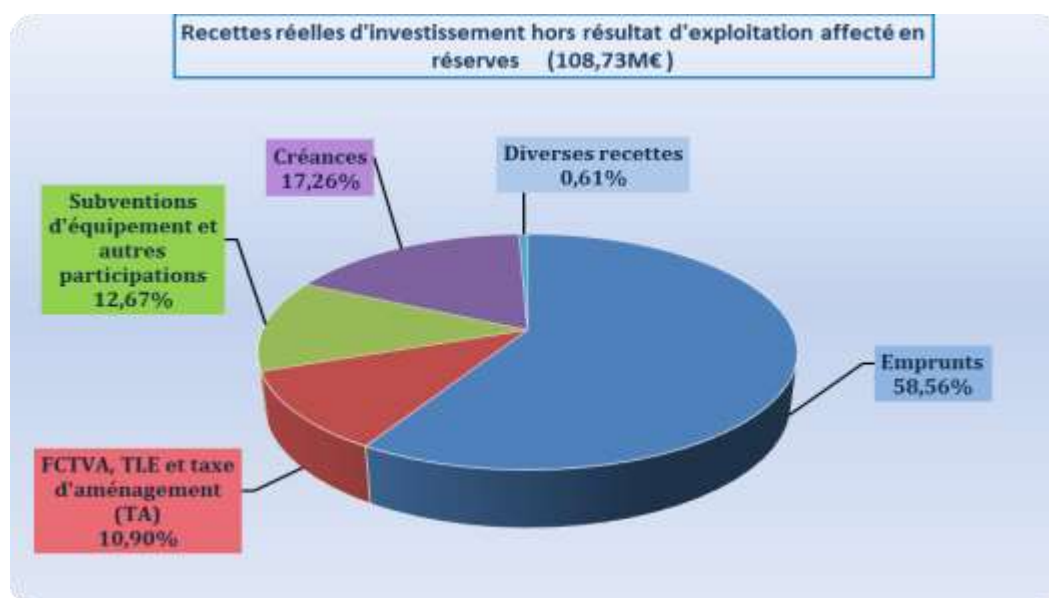
### 3.2.1 Les recettes réelles d'investissement (120,47 M€)

Les recettes d'investissement s'élèvent au total à **120 473 965,48 €**, elles sont, en première lecture, en baisse de **16,54 %**.

**Hors résultat d'exploitation affecté en réserves** (11 745 609,75 € fin 2016, pour 54 658 841,54 € fin 2015), les **recettes réelles de l'année 2017 atteignent 108 728 355,73 €**, elles sont **supérieures de +21 % aux recettes réelles 2016** (89 698 898,36 €).

Recettes réelles d'investissement	2017	% dans total	2016	% dans total	Evolution 2016/2017 (en %)
Emprunts	63 668 461,66	52,85%	0,00	0,00%	
FCTVA, TLE et taxe d'aménagement (TA)	11 853 437,00	9,84%	13 645 873,06	9,45%	-13,14%
Subventions d'équipement et autres participations	13 772 531,47	11,43%	20 166 301,86	13,97%	-31,71%
Créances	18 766 856,40	15,58%	53 626 190,98	37,15%	-65,00%
Diverses recettes	667 069,20	0,55%	2 260 532,46	1,57%	-70,49%
Résultat d'exploitation affecté en réserves	11 745 609,75	9,75%	54 658 841,54	37,86%	-78,51%
<b>TOTAL</b>	<b>120 473 965,48</b>	<b>100%</b>	<b>144 357 739,90</b>	<b>100%</b>	<b>-16,54%</b>

Les recettes réelles d'investissement, hors résultat d'exploitation affecté en réserve (11,74 M€), se répartissent comme suit :



**Après 2 années sans mobilisation d'emprunt**, la cession des actions de la SEM Régaz à Bordeaux Métropole ayant permis de couvrir le besoin de financement de ses dépenses d'équipement, notre collectivité a bénéficié fin 2016 de conditions de financement excellentes au regard des taux offerts sur le marché bancaire pour emprunter les sommes nécessaires à la réalisation des investissements en 2017. Le montant des **emprunts mobilisés sur 2017** s'élève à **59 585 801 €**, dont 25 M€ à La Banque Postale, 14,58 M€ à la Caisse des Dépôts et

Consignations, 10 M€ à l'Agence France Locale et 10 M€ à Arkea, auxquels s'ajoutent **4 082 661 € de refinancement de dette** d'un prêt accordé par la Caisse d'Epargne en 2007 (opération neutre sur le résultat d'investissement avec une recette et une dépense de même montant), soit un montant total d'emprunt de **63 668 461 €**.

Le **Fonds de compensation de la TVA (FCTVA)**, qui vient rembourser la TVA payée sur les dépenses d'investissement réalisées l'année précédente s'élève à **10 011 567 €** (pour 10 M€ prévus au budget 2017), alors qu'il était de 12 349 230 € en 2016 et 17 343 203 € en 2015 Cette **baisse de -42 % en 2 ans** est la conséquence de l'inflexion des investissements directs depuis 2015 (131,5 M€ d'investissements directs en 2014, 93,9 M€ en 2015 pour 74 320 en 2016, soit 43 % de moins entre 2014 et 2016). Cette baisse du produit de FCTVA va se poursuivre en 2018, mais de manière moins prononcée, le montant des dépenses directes d'investissement ayant diminué de -9 % entre 2016 et 2017.

Dans le cadre du **pacte financier et fiscal de solidarité**, Bordeaux Métropole a reversé en 2017 à la Ville **1 753 997 €** de produit de **Taxe d'Aménagement (TA)** et **87 873 € de taxe locale d'équipement (TLE) au titre de l'année 2016**, calculés sur la base de 1/7<sup>ème</sup> du coût 2016 des équipements municipaux.

Les **subventions d'équipement** encaissées en 2017 s'élèvent à **13 645 873 €**, montant inférieur de 13 % aux subventions reçues en 2016 (20,17 M€) et de 62 % à 2015 (36,35 M€), les grands équipements qui avaient bénéficié de forts montants de subventions en 2015 et 2016 étant maintenant achevés (stade Matmut-Atlantique, Cité du vin).

Parmi les 13,6 M€ de subventions d'équipement reçues en 2017, figurent **5,38 M€ pour la Cité du vin**, dont 5 M€ versés par le Fonds de dotation pour le Soutien de la Cité des Civilisations du vin en complément aux 8 M€ déjà encaissés en 2015, **2,78 M€** reçus d'INCITE pour la clôture de la concession d'aménagement 2002-2014 du centre historique de Bordeaux (à rapprocher des 3 M€ versés en 2017 par la Ville au titre du solde de sa participation), **1,05 M€** pour l'aménagement d'équipements sportifs dont 0,6 M€ pour la construction du gymnase Ginko, **0,38 M€** de la Région Nouvelle-Aquitaine pour l'aménagement du parc Pinçon, **0,33 M€** pour l'aménagement de la séquence Queyries du parc aux Angéliques, **0,3 M€** de la DRAC pour la restauration de monuments historiques (basilique Saint-Seurin, Bourse du travail, église Saint-Paul...), **0,26 M€** de la DRAC et la Région Nouvelle-Aquitaine pour la rénovation de la salle Jean Vauthier du TNBA ou encore **0,3 M€** de la DRAC pour les bibliothèques et fonds patrimoniaux.

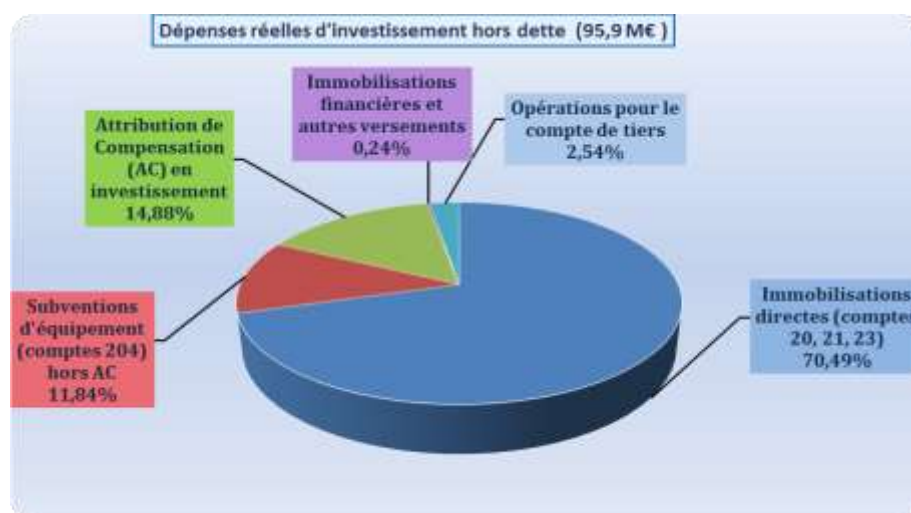
Les recettes sur **créances**, qui étaient particulièrement élevées en 2016 en raison de l'encaissement des derniers pactes de la vente des actions de la SEM Régaz à la Métropole et de la vente à BMA (Bordeaux Métropole Aménagement) du terrain de l'ex-fourrière, s'élèvent en 2017 à **18 766 856 €**. Elles comprennent **9 647 680 € de remboursement d'emprunts par Bordeaux Métropole** au titre des équipements transférés au 1<sup>er</sup> janvier 2017, dont 8,48 M€ pour le stade Matmut-Atlantique et 1,16 M€ pour les équipements fluviaux. A noter que la Métropole a également remboursé les intérêts d'emprunt s'y afférents, à hauteur de 2,6 M€. Elles comprennent également un **encaissement de 9 100 000 €** versé par BMA en 2017, représentant le solde à encaisser sur la vente du terrain Cours de la Marne de l'ex-site « Santé Navale » qui avait été conclue en 2012 pour un montant total de 14 M€.

### **3.2.2 Les dépenses réelles d'investissement (123,79 M€)**

En augmentation de +7,9 % par rapport à 2016, le montant global des dépenses d'investissement, hors déficit d'investissement reporté (17 642 450,81 €), est de **123 797 334,41 €**.

Dépenses réelles d'investissement (hors dette)	2017	% dans total	2016	% dans total	Evolution 2016/2017 (en %)
Dettes en capital	27 883 004,19	22,52%	30 710 565,53	26,77%	-9,21%
Immobilisations directes (comptes 20, 21, 23)	67 610 834,20	54,61%	74 319 933,59	64,78%	-9,03%
Subventions d'équipement (comptes 204) hors AC	11 359 352,78	9,18%	5 982 336,67	5,21%	89,88%
Attribution de Compensation (AC) en investissement	14 274 916,00	11,53%	0,00	0,00%	100,00%
Immobilisations financières et autres versements	230 780,69	0,19%	3 098 457,31	2,70%	-92,55%
Opérations pour le compte de tiers	2 438 446,55	1,97%	622 698,02	0,54%	291,59%
<b>TOTAL</b>	<b>123 797 334,41</b>	<b>100%</b>	<b>114 733 991,12</b>	<b>100%</b>	<b>7,90%</b>
<b>Dont Total hors dette</b>	<b>95 914 330,22</b>	<b>77%</b>	<b>84 023 425,59</b>	<b>73%</b>	<b>14,15%</b>

Hors remboursement de la part en capital de la dette (27 883 004,19 € en 2017 contre 30 710 565,53 € en 2016), les dépenses d'investissement représentent **95 914 330,22 €**, en hausse de 14,15 % s'expliquant en grande partie par le changement de comptabilisation en 2017 de la part investissement de l'AC.



### 3.2.2.1 Le programme d'équipement 2017

Depuis 2017, la **part de l'attribution de compensation se rapportant à des opérations d'équipement (ACI)** est versée comptablement sous forme de subvention d'équipement à Bordeaux Métropole et **vient désormais impacter directement le programme d'équipement** de la collectivité.

Le programme d'équipement (investissements directs et subventions d'équipement, y compris l'ACI versée à Bordeaux Métropole) atteint au total **93 245 102,98 €**, il est constitué de **72,5 % de dépenses directes (67,61 M€)** et de **27,5 % de subventions d'équipement versées (25,63 M€ dont 14,27 M€ d'AC)**.

#### ➤ Réalisation des crédits prévus et votés en 2017

Par rapport au total des crédits prévus au programme d'équipement 2017 (y compris les crédits reportés fin 2016 et ceux votés en décisions modificatives), **le taux de réalisation ressort à**



**64,6 %**, dont **81,2 % pour les subventions d'équipement versées** (25,63 M€ mandatés sur 31,58 M€ prévus) et **59,9 % pour les investissements directs** (67,61 M€ mandatés sur 112,82 M€ de crédits de paiements prévus au budget), dont 67,28 % pour les investissements gérés en autorisations de programme (AP).

Pour garder un périmètre de comparaison identique, l'année 2016 a été retraitée dans le tableau ci-dessous afin d'ajouter au montant des crédits 2016 votés et réalisés la part de l'ACI comptabilisée en section de fonctionnement qui représentait 8 128 805 €.

Programme équipement	Total Prévu (a)	Total Réalisé (b)	% réalisé (b)/(a)	Crédits reportés (c)	% reportés (c)/(a)
<b>2013</b>	251 015 641	172 517 540	68,73%	63 730 864	25,39%
<b>2014</b>	211 724 439	138 011 948	65,18%	60 854 638	28,74%
<b>2015</b>	171 179 084	101 428 023	59,25%	62 930 586	36,76%
<b>2016 recalculé avec part AC en invest.</b>	156 437 366	88 431 075	56,53%	45 974 505	29,39%
<b>2017 (y compris AC investis.)</b>	144 400 698	93 245 103	64,57%	26 896 534	18,63%
<b>TOTAL</b>	<b>934 757 228</b>	<b>593 633 689</b>	<b>63,51%</b>	<b>260 387 127</b>	<b>27,86%</b>
<i>Moyenne sur 5 ans</i>	<i>186 951 446</i>	<i>118 726 738</i>			

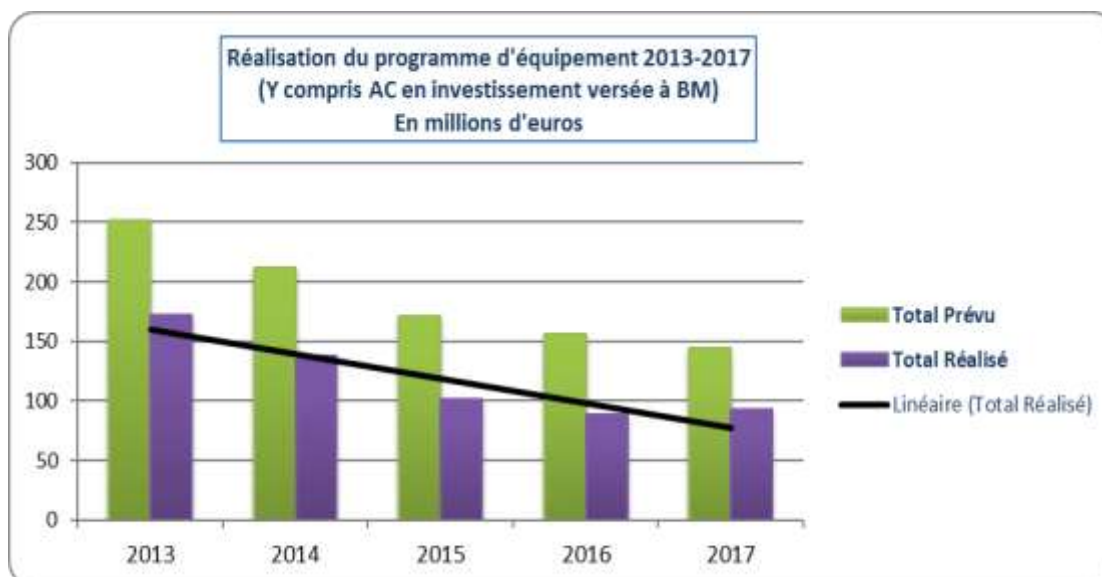
**En tenant compte de ce retraitement sur l'année 2016, on constate que le taux de réalisation des crédits d'investissement remonte en 2017, après avoir fléchi en 2015 et surtout 2016.**

Les crédits reportés en fin d'exercice, qui se situaient à plus de 60 M€ par an de 2013 à 2015 (soit environ 30 % des crédits votés), ont diminué en 2016 et surtout en 2017 où le taux de report n'est plus que de 18,6 %, conséquence du développement de la gestion en AP qui passe de 15 AP en 2016 à 27 AP en 2017.

Les 26,9 M€ de crédits reportés sur 2018 relevant du programme d'équipement concernent pour plus de la moitié le développement urbain (13 M€ reportés, dont 2 M€ de crédits pour l'habitat, 3,3 M€ pour le stationnement, 2,5 M€ de crédits d'aménagement d'espaces verts).

La généralisation de la gestion en AP/CP va permettre d'optimiser la gestion des crédits, d'améliorer ainsi le taux de consommation des crédits et de réduire le volume des reports annuels. Une gestion pluriannuelle des opérations donne une meilleure maîtrise des montants prévisionnels à inscrire tout au long de la durée d'existence des programmes d'équipement. La partie 3.2.2.2 du rapport présente les éléments marquants de la gestion 2017.

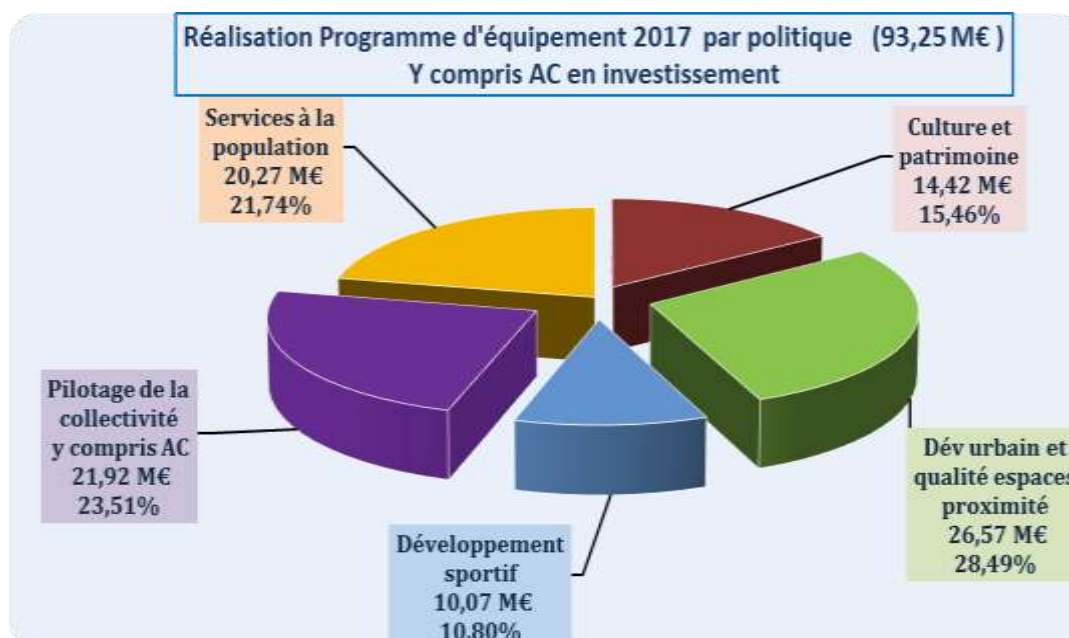
➤ **Evolution du programme d'équipement sur les 5 dernière années**



Après avoir atteint un niveau record en 2013 avec 65 M€ mobilisés pour la construction du stade Matmut-Atlantique et de la cité municipale, **le programme d'équipement a fortement diminué en 2014 puis en 2015**, tout en restant relativement élevé avec notamment la réalisation de la Cité du vin.

En réintégrant au programme d'équipement 2016 la part de l'ACI (8,13 M€), on constate que le programme d'équipement s'est stabilisé aux alentours de 90 M€ sur les 3 dernières années ; ce qui correspond également au montant annuel de réalisation retenu pour la fin de mandat.

➤ **Programme d'équipement 2017 par politiques et principales réalisations**





## Synthèse du programme d'équipement 2017

Programme d'équipement 2017	INVESTISSEMENTS DIRECTS		INVESTISSEMENTS INDIRECTS		TOTAL		
	Montant voté CP	Montant réalisé	Montant voté CP	Montant réalisé	Montant voté CP	Montant réalisé	% réalisation CP 2017
<b>CULTURE ET PATRIMOINE</b>	<b>20 071 426</b>	<b>14 228 999</b>	<b>543 888</b>	<b>186 888</b>	<b>20 615 314</b>	<b>14 415 886</b>	<b>69,93%</b>
<b>Donner l'envie de culture à tous</b>	<b>1 171 545</b>	<b>815 378</b>	<b>60 000</b>	<b>60 000</b>	<b>1 231 545</b>	<b>875 378</b>	<b>71,08%</b>
Apprendre et pratiquer dès le plus jeune âge	154 774	138 032	60 000	60 000	214 774	198 032	92,20%
Développer la lecture publique et la politique du livre	1 016 771	677 346			1 016 771	677 346	66,62%
<b>Favoriser la création et l'innovation</b>	<b>49 746</b>	<b>20 000</b>	<b>18 000</b>	<b>3 000</b>	<b>67 746</b>	<b>23 000</b>	<b>33,95%</b>
Accompagner les acteurs du monde culturel			18 000	3 000	18 000	3 000	16,67%
Impulser une politique événementielle fédératrice	49 746	20 000			49 746	20 000	40,20%
<b>La culture, facteur d'attractivité et de rayonnement</b>	<b>18 850 135</b>	<b>13 393 621</b>	<b>465 888</b>	<b>123 888</b>	<b>19 316 023</b>	<b>13 517 508</b>	<b>69,98%</b>
Conforter le rayonnement patrimonial de la Ville	2 643 097	992 560	465 888	123 888	3 108 985	1 116 448	35,91%
Construction et aménag. des sites et établi. culturels	14 804 220	11 822 706			14 804 220	11 822 706	79,86%
Développer et faire rayonner les institutions culturelles	782 426	130 219			782 426	130 219	16,64%
Développer les actions culturelles	620 392	448 136			620 392	448 136	72,23%
<b>DEV.URBAIN ET QUALITE DES ESPACES DE PROXIMITE</b>	<b>33 629 704</b>	<b>17 078 240</b>	<b>13 925 189</b>	<b>9 488 615</b>	<b>47 554 894</b>	<b>26 566 855</b>	<b>55,87%</b>
<b>Développement et aménagements urbains</b>	<b>13 409 816</b>	<b>8 680 411</b>	<b>13 332 891</b>	<b>9 028 304</b>	<b>26 742 708</b>	<b>17 708 715</b>	<b>66,22%</b>
Aménagement et qualité architecturale du territoire	8 346 044	7 279 038	3 189 327	1 266 333	11 535 371	8 545 371	74,08%
Habitat	5 063 772	1 401 373	10 143 564	7 761 971	15 207 336	9 163 344	60,26%
<b>Equipements et gestion des espaces de proximité</b>	<b>20 219 888</b>	<b>8 397 829</b>	<b>592 298</b>	<b>460 311</b>	<b>20 812 186</b>	<b>8 858 141</b>	<b>42,56%</b>
Eclairage public	5 771 465	2 975 822			5 771 465	2 975 822	51,56%
Gestion de l'espace public	5 572 911	1 489 926	53 125	50 607	5 626 035	1 540 533	27,38%
Paysages urbains	8 875 513	3 932 081	539 173	409 704	9 414 686	4 341 785	46,12%
<b>SERVICES A LA POPULATION</b>	<b>31 612 881</b>	<b>20 229 532</b>	<b>354 445</b>	<b>41 602</b>	<b>31 967 326</b>	<b>20 271 134</b>	<b>63,41%</b>
<b>Citoyenneté et Santé publique</b>	<b>1 453 853</b>	<b>383 967</b>			<b>1 453 853</b>	<b>383 967</b>	<b>26,41%</b>
Accueil et Citoyenneté	433 623	158 184			433 623	158 184	36,48%
Santé publique	1 020 230	225 782			1 020 230	225 782	22,13%
<b>Cohésion sociale et territoriale</b>	<b>653 502</b>	<b>281 780</b>	<b>266 904</b>	<b>29 045</b>	<b>920 406</b>	<b>310 825</b>	<b>33,77%</b>
Vie à domicile des séniors	653 502	281 780			653 502	281 780	43,12%
Vie en établissement des séniors			266 904	29 045	266 904	29 045	10,88%
<b>Vie en société</b>	<b>29 505 527</b>	<b>19 563 785</b>	<b>87 541</b>	<b>12 557</b>	<b>29 593 068</b>	<b>19 576 342</b>	<b>66,15%</b>
Education	23 339 460	17 182 941	12 557	12 557	23 352 017	17 195 498	73,64%
Enfance	1 055 725	411 422			1 055 725	411 422	38,97%
Petite enfance et famille	2 824 244	1 041 022	52 800	0	2 877 044	1 041 022	36,18%
Vie associative	2 286 098	928 400	22 184	0	2 308 282	928 400	40,22%
<b>DEVELOPPEMENT SPORTIF</b>	<b>14 682 553</b>	<b>9 745 666</b>	<b>366 000</b>	<b>326 000</b>	<b>15 048 553</b>	<b>10 071 666</b>	<b>66,93%</b>
<b>Sports de haut niveau et perf.</b>	<b>78 129</b>	<b>78 129</b>			<b>78 129</b>	<b>78 129</b>	<b>100,00%</b>
Sport Haut niveau	78 129	78 129			78 129	78 129	100,00%
<b>Sports éducatif et loisirs</b>	<b>14 604 423</b>	<b>9 667 536</b>	<b>366 000</b>	<b>326 000</b>	<b>14 970 423</b>	<b>9 993 536</b>	<b>66,76%</b>
Construction et gestion des équipements	14 584 423	9 667 536			14 584 423	9 667 536	66,29%
Partenariats et animation	20 000	0	366 000	326 000	386 000	326 000	84,46%
<b>PILOTAGE DE LA COLLECTIVITE</b>	<b>12 820 453</b>	<b>6 328 398</b>	<b>16 394 158</b>	<b>15 591 164</b>	<b>29 214 612</b>	<b>21 919 562</b>	<b>75,03%</b>
<b>Performance et moyens de la collectivité</b>	<b>8 310 565</b>	<b>3 764 555</b>	<b>14 993 557</b>	<b>14 274 916</b>	<b>23 304 121</b>	<b>18 039 471</b>	<b>77,41%</b>
Finances	1 423 879	0	548 808	0	1 972 686	0	0,00%
Finances Attribution de Compensation			14 444 749	14 274 916	14 444 749	14 274 916	98,82%
Gestion efficacité énergétique du patrimoine municipal	6 424 307	3 395 453			6 424 307	3 395 453	52,85%
Gestion et développement des ressources humaines	50 000	0			50 000	0	0,00%
Logistique et foncier	412 379	369 101			412 379	369 101	89,51%
<b>Pilotage stratégique</b>	<b>4 509 889</b>	<b>2 563 843</b>	<b>1 400 602</b>	<b>1 316 248</b>	<b>5 910 491</b>	<b>3 880 091</b>	<b>65,65%</b>
Attractivité	4 508 889	2 563 843	216 248	216 248	4 725 137	2 780 091	58,84%
Développement économique	1 000	0	1 184 354	1 100 000	1 185 354	1 100 000	92,80%
<b>Total général</b>	<b>112 817 018</b>	<b>67 610 834</b>	<b>31 583 680</b>	<b>25 634 269</b>	<b>144 400 698</b>	<b>93 245 103</b>	<b>64,57%</b>

Sur l'exercice 2017, investissements directs et indirects confondus, le **domaine du développement urbain et de la qualité des espaces de proximité** est le plus conséquent avec **26,57 M€** réalisés en 2017, dont : 9,16 M€ en faveur de **l'habitat**, 8,5 M€ pour les **opérations d'aménagement** telles que Brazza avec l'acquisition de l'emprise Soferti pour 7,2 M€ ou la participation à l'OIN Euratlantique, avec 4,3 M€ utilisés pour développer les **paysages urbains** comprenant la séquence Queyries du parc aux Angéliques (1,02 M€), la rénovation de l'esplanade Mériadeck (0,47 M€), l'aménagement du parc Pinçon (0,25 M€) ou la participation à la réhabilitation des digues (0,29 M€). Enfin, pour assurer la **tranquillité et le stationnement**, des horodateurs ont été acquis en 2017 pour un montant de 0,8 M€.

Le domaine des **services à la population** totalise **20,27 M€**, dont **17,2 M€ pour le seul secteur de l'éducation** qui atteint en 2017 un taux de réalisation record (74 %), avec notamment l'acquisition du site pour l'aménagement du groupe scolaire Tivoli Rivière (4,45 M€), la réalisation des modulaires provisoires pour le groupe scolaire Niel Abadie (3,6 M€), la reconstruction du groupe scolaire Barbey (3,41 M€), des grosses réparations et des travaux de mise en sécurité dans les écoles (3,35 M€). Pour la **petite enfance**, le taux de réalisation des travaux dans les crèches atteint 37 % (1,1 M€ mandatés pour 2,8 M€ prévus), les principales réalisations des crédits 2017 portent sur la reconstruction de la crèche du grand parc et d'un CAL (0,79 M€) et les travaux de mise en sécurité et de grosses réparation (0,26 M€). Enfin, s'agissant de la **vie associative** et des activités jeunesse, les crédits 2017 ont été notamment affectés à la restauration du bâtiment accueillant l'US Chartrons (0,36 M€), ou encore aux travaux d'aménagement du centre Sablonnat J. Mermoz (0,22 M€).

Avec **14,42 M€ mandatés en 2017**, le domaine **de la culture et du patrimoine** comprend 11,82 M€ d'investissements pour les sites et établissements culturels, en particulier ceux destinés à la restructuration du muséum d'histoire naturelle (5,1 M€), à la rénovation de la salle des fêtes du Grand Parc (3,31 M€), à la construction de la bibliothèque Caudéran (1,84 M€), à la restauration des façades de la bourse du travail (0,3 M€), ou encore du conservatoire J. Thibaud (0,22 M€).

Concernant le **développement sportif**, **10,07 M€** ont été mandatés en 2017 pour la construction et l'aménagement d'équipements, avec un taux de réalisation qui atteint 67 %. Les crédits 2017 ont permis notamment la construction du gymnase Ginko (3,75 M€), la reconversion du Palais des sports en salle de sport (2,06 M€), l'aménagement des tribunes et vestiaires du stade Galin (0,27 M€), l'aménagement de la salle Maître Jean (0,61 M€), ou encore de participer à la réhabilitation des tennis Primrose (0,30 M€) .

Enfin, les **21,92 M€** du domaine **Pilotage de l'activité** comprennent **14,3 M€ d'ACI versée à Bordeaux Métropole** (soit 65 % du total), également 2,54 M€ versés pour la Cité du vin, dont 1,01 M€ dans le cadre du protocole transactionnel signé avec le groupement GTM, ou encore 3,39 M€ pour gérer efficacement le patrimoine municipal et les énergies.

### **3.2.2.2 La gestion en autorisations de programme**

Afin d'améliorer le pilotage de ses engagements pluriannuels et de ne mobiliser que les seules ressources nécessaires au paiement de l'exercice, la Ville gère une partie importante de ses investissements au travers de 27 autorisations de programme (AP) votées au 31 décembre 2017, traduisant la volonté de généraliser ce mode de gestion de la programmation et du suivi des investissements municipaux.

**Le montant total des crédits portés par ces AP représente 398,7 M€, dont 211,25 M€ restant à exécuter au 31 décembre 2017.** La forte augmentation du volume de crédits gérés en AP (398,7 M€ fin 2017 contre 246,1 M€ en 2016 soit +62 %) a pour conséquence de dégrader **le taux d'avancement** (rapport du total des CP mandatés sur le volume global en AP), qui s'établit à **47 % en 2017** pour 62,3 % en 2016.

S'agissant de l'exécution 2017, sur un volume de crédits de paiement de 47,66 M€, 34,08 M€ ont été mandatés. Ce taux de réalisation de 71,52 % marque néanmoins un léger recul par rapport au taux 2016 de 75,9 % qui était principalement porté par l'achèvement de la Cité du vin. Ce taux moyen de consommation traduit néanmoins une réalité diverse, fonction principalement de la maturité opérationnelle des opérations.

Ainsi certaines autorisations présentent un taux de réalisation satisfaisant de plus de 75 % comme l'autorisation regroupant le financement des équipements culturels du Muséum et de la salle des fêtes du Grand Parc (8 M€ de mandatement et un taux de réalisation de 98 %), l'autorisation

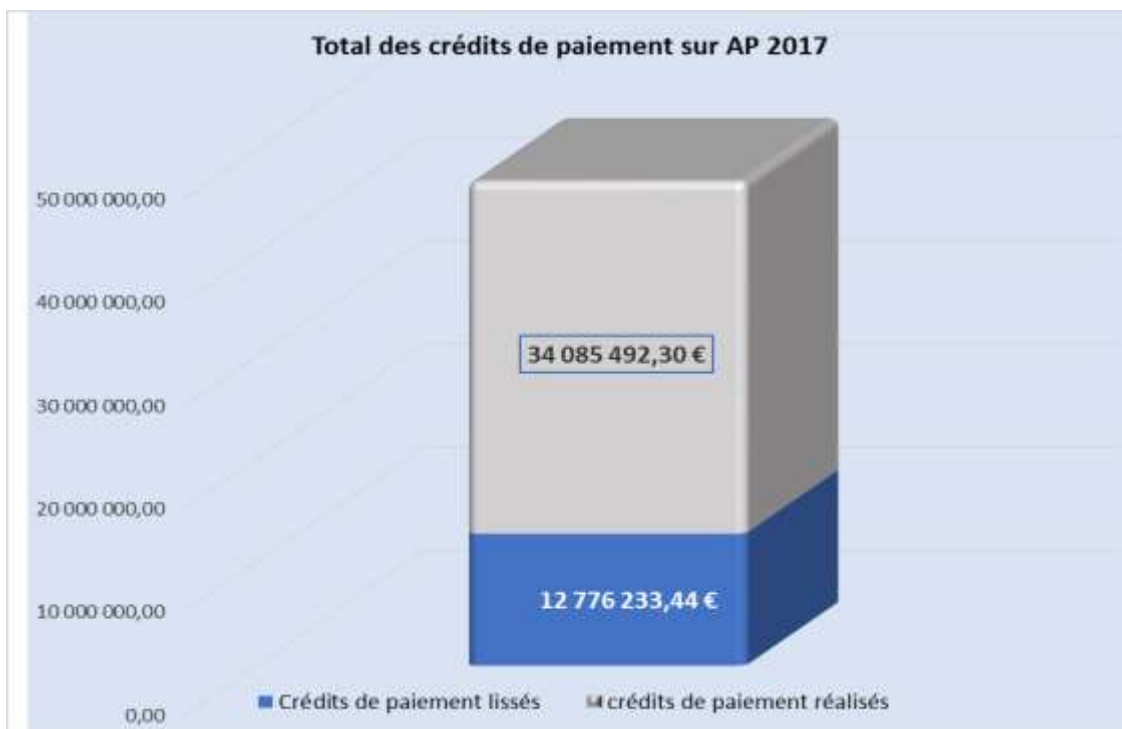
finançant les travaux du gymnase Ginko et du palais des sports (5,75 M€ de mandatement et un taux de réalisation de 77,6 % ), celles finançant les réalisations d'aménagements paysagers de proximité (0,44 M€ de mandatement et un taux de réalisation de 94,2 %) ou de celle relative aux financements des groupes scolaires Barbey et Benaugue (3,53 M€ de mandatement et un taux de réalisation de 84,9 %).

A l'inverse, certaines autorisations enregistrent un taux de réalisation très faible de moins de 20 % en raison de diverses contraintes, techniques comme juridiques, engendrant du retard dans le déroulé des travaux ou de la facturation. C'est le cas par exemple de l'avancement de la rénovation de la toiture du Marché des Capucins (11,7 % de taux de réalisation) qui pâtit de l'avis négatif des Bâtiments de France sur le choix du dôme du bâtiment ou du plan de mise en accessibilité des édifices municipaux (17,5 %) du fait la date d'achèvement de la phase « diagnostic » intervenue à la fin de l'année 2017. S'agissant de l'AP 2017 relative aux équipements petite enfance, le taux de réalisation de 15,7 % s'explique d'une part par le contentieux frappant le permis de construire relatif au projet de transformation de la maternelle Paix en crèche, décalant les premiers paiements et d'autre part par l'écart de coûts favorables obtenus sur les 2 projets Armand Faulat et de la Benaugue. Enfin, seuls 6,6 % des crédits alloués à l'AP « Equipements Vie associative 2013 » ont été réalisés en 2017 en raison principalement du retard de chantier du centre d'animation Argonne provoqué par la défaillance d'un élément de structure qu'il a fallu refaire.

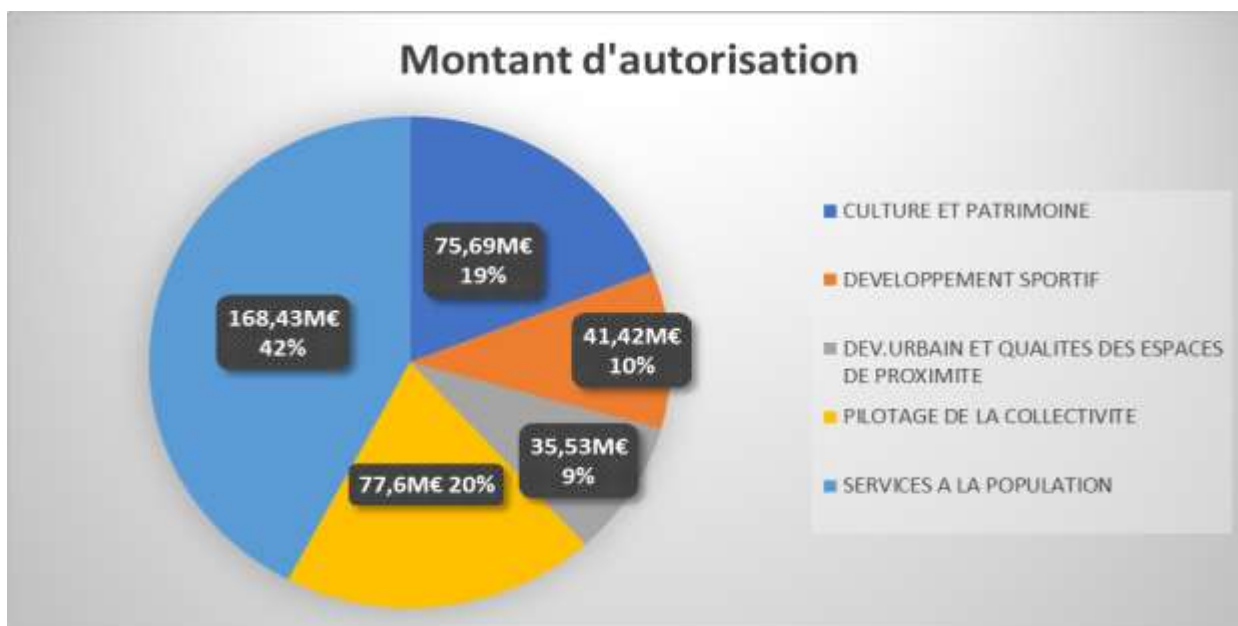
Politique	Libellé de l'autorisation de programme	Autorisations votées (1)	Crédits de paiements mandatés antérieurs (2)	Crédits de paiement ouverts au titre de l'exercice 2017 (3)	Crédits de paiement mandatés au cours de l'exercice 2017 (4)	taux de réalisation 2017 (5) =(4)/(3)	Taux d'avancement total (6) =((2)+(4))/(1)	Restes à financer (7) =(1)-(2)-(4)
<b>CULTURE ET PATRIMOINE</b>		<b>75 691 767,43</b>	<b>25 521 616,66</b>	<b>11 919 693,02</b>	<b>10 335 624,63</b>	<b>86,71%</b>	<b>47,37%</b>	<b>39 834 526,14</b>
P002E09	AP 2015 - Monuments Historiques	11 585 000,00	60 817,49	531 400,00	197 376,89	37,14%	2,23%	11 326 805,62
P021E07	AP 2013 - Equipements culturels	45 433 767,43	25 397 016,77	8 152 845,00	7 989 176,37	97,99%	73,48%	12 047 574,29
P021E08	AP 2015 - Lecture publique	6 873 000,00	63 782,40	2 490 000,00	1 836 152,75	73,74%	27,64%	4 973 064,85
P021E09	AP 2017 - Equipements culturels	9 000 000,00	0,00	45 448,02	17 132,40	37,70%	0,19%	8 982 867,60
P023E08	AP 2017 - GER et sécurité bâtiments culturels	2 800 000,00	0,00	700 000,00	295 786,22	42,26%	10,56%	2 504 213,78
<b>DEVELOPPEMENT SPORTIF</b>		<b>41 420 280,51</b>	<b>10 791 770,98</b>	<b>8 653 421,66</b>	<b>6 343 811,46</b>	<b>73,31%</b>	<b>41,37%</b>	<b>24 284 698,07</b>
P060E05	AP 2017 - Gestion salles et stades	1 726 000,00	0,00	219 075,00	114 537,73	52,28%	6,64%	1 611 462,27
P061E03	AP 2013 - Equipements sportifs	20 190 280,51	10 791 770,98	7 411 692,00	5 753 242,46	77,62%	81,95%	3 645 267,07
P061E05	AP 2015 - Equipements sportifs	18 584 000,00	0,00	430 000,00	152 878,07	35,55%	0,82%	18 431 121,93
P061E12	AP 2017 - GER et sécurité équipements sportifs	920 000,00	0,00	592 654,66	323 153,20	54,53%	35,13%	596 846,80
<b>DEV.URBAIN ET QUALITES DES ESPACES DE PROXIMITE</b>		<b>35 528 541,93</b>	<b>1 469 308,33</b>	<b>8 058 105,10</b>	<b>5 486 481,12</b>	<b>49,62%</b>	<b>19,58%</b>	<b>28 572 752,48</b>
P031E12	AP 2017 - Logement	13 020 000,00	0,00	3 289 831,18	2 213 822,47	67,29%	17,00%	10 806 177,53
P148E06	AP 2017 - Eclairage public	6 635 000,00	0,00	2 023 217,00	1 739 446,09	85,97%	26,22%	4 895 553,91
P042E06	Marché des Capucins - Travaux	1 000 000,00	0,00	547 506,88	63 930,12	11,68%	6,39%	936 069,88
P041E11	AP 2017 - Stationnement	2 400 000,00	0,00	1 000 832,00	800 832,00	80,02%	33,37%	1 599 168,00
P037E06	AP 2013 - Paysages urbains	5 100 641,93	1 435 546,57	625 496,01	201 534,03	32,22%	32,10%	3 463 561,33
P037E07	AP 2016 - Paysages urbains	4 492 900,00	33 761,76	100 000,00	22 927,63	22,93%	1,26%	4 436 210,61
P037E10	AP 2017 - Proximité	2 880 000,00	0,00	471 222,03	443 988,78	94,22%	15,42%	2 436 011,22
<b>PILOTAGE DE LA COLLECTIVITE</b>		<b>77 600 000,00</b>	<b>75 070 878,56</b>	<b>2 529 121,44</b>	<b>1 005 749,44</b>	<b>39,77%</b>	<b>98,04%</b>	<b>1 523 372,00</b>
P008E08	AP CCTV	77 600 000,00	75 070 878,56	2 529 121,44	1 005 749,44	39,77%	98,04%	1 523 372,00
<b>SERVICES A LA POPULATION</b>		<b>168 432 668,59</b>	<b>40 480 572,57</b>	<b>16 501 384,52</b>	<b>10 913 825,65</b>	<b>66,14%</b>	<b>30,51%</b>	<b>117 038 270,37</b>
P147E10	AP Plan de mise en accessibilité ERP IOP	45 000 000,00	0,00	713 683,00	124 674,60	17,47%	0,28%	44 675 325,40
P065E05	AP 2012 - Ecoles	44 301 531,18	22 981 008,47	4 158 151,46	3 528 255,15	84,85%	59,84%	17 792 267,56
P065E16	AP 2017 - GER et équipements des écoles	14 827 250,00	0,00	4 155 125,31	2 905 739,63	69,93%	19,60%	11 921 510,37
P065E17	AP 2017 - Ecoles	23 710 000,00	0,00	5 511 276,11	3 678 964,92	66,75%	15,52%	20 031 035,08
P064E04	AP 2012 - Petite enfance	4 641 213,49	709 679,91	200 000,00	43 645,49	21,82%	16,23%	3 887 888,09
P156E03	AP 2012 - Petite enfance	10 793 639,15	9 315 297,97	992 268,09	373 350,10	37,63%	89,76%	1 104 991,08
P156E04	AP 2017 - Petite enfance	7 360 000,00	0,00	360 000,00	56 474,24	15,69%	0,77%	7 303 525,76
P156E05	AP 2015 - Petite enfance	975 000,00	0,00	12 432,00	8 064,00	64,86%	0,83%	966 936,00
P080E04	AP 2013 - Equipements vie associative	7 581 034,77	7 474 586,22	106 448,55	7 022,00	6,60%	98,69%	99 426,55
P080E09	AP 2017 - Equipements vie associative	9 243 000,00	0,00	292 000,00	187 635,52	64,26%	2,03%	9 055 364,48
<b>TOTAL VILLE DE BORDEAUX</b>		<b>398 673 258,46</b>	<b>153 334 147,10</b>	<b>47 661 725,74</b>	<b>34 085 492,38</b>	<b>71,52%</b>	<b>47,01%</b>	<b>211 253 619,06</b>

Les crédits de paiements non mandatés à l'issue de l'année 2017 ont fait l'objet d'un lissage sur les exercices 2019 et suivants, pour un volume total de 12,77 M€ (sur 47,66 M€ de crédits de paiements ouverts). Ces crédits sont pris en compte dans la détermination du taux de couverture, rapport entre le reste à mandater en AP (211,25 M€) et les crédits de paiement mandatés en AP/CP sur l'exercice (34,08 M€) et représentant le nombre d'années nécessaires à l'épuisement du stock d'AP non mandaté, au regard des CP mandatés dans l'année. En 2017, ce taux de couverture s'établit à 6,2 années contre 3,05 années en 2016 ; augmentation logique au regard de l'accroissement du volume de dépenses gérées en autorisations pluriannuelles et de la bonne exécution de ces crédits en 2016 par rapport à 2017.

Afin de préserver l'équilibre financier de la Ville, une baisse équivalente des inscriptions de recettes d'emprunt pour l'exercice 2018 dans le cadre de l'affectation du résultat 2017 sera proposée ; dégageant en 2019 la capacité de financement de ces besoins complémentaires de crédits.



Au global, les 398,67 M€ d'AP se répartissent entre les différentes politiques de la façon suivante :



\*  
\* \*

## 4 Conclusion

Après 5 années de baisses des dotations de l'Etat et de financement croissant de la péréquation nationale ayant amputé de près de 75 M€ les ressources de notre Ville, et alors que son dynamisme et son attractivité mobilise des moyens supplémentaires, **la santé financière de la Ville est confortée à fin 2017**. En effet, avec une **épargne nette qui progresse de 161 %** (après retraitement de la part investissement des attributions de compensation en 2016), les efforts de gestion poursuivis conjugués à une absence de recours à l'emprunt les deux exercices précédents et **sans recours à la hausse de taux**, permettent de dégager une **capacité de désendettement autour de 6 ans**, très éloignée donc du plafond désormais fixé par la loi à 12 ans.

Cette adaptation de notre Ville ne s'est pour autant pas faite au détriment de sa capacité à accompagner la demande de services adressée par les Bordelais que ce soit dans les quartiers nouveaux ou les quartiers existants et que ce soit au travers de l'action directe portée par les services municipaux ou par les partenaires notamment associatifs. Elle ne s'est pas non plus accompagnée de la réduction drastique de ses dépenses d'équipement, puisque 2017 constitue une **année de progression en matière d'exécution des crédits d'équipement**, avec un taux de réalisation supérieur à 64 % et un **montant investi de près de 93 M€**.

**Pour autant, il convient d'être vigilant** d'autant que l'environnement fiscal des collectivités est incertain. Ainsi au regard des contreparties prévues au titre de la contractualisation instaurée par la loi de programmation des finances publiques pour 2018-2022, notre Ville devra s'attacher à contenir ses dépenses de fonctionnement au maximum à +1,35 % par an (y compris ses dépenses de personnel), mais également à optimiser tant la gestion de toutes ses recettes que la programmation des investissements au regard des priorités retenues, afin de maintenir un niveau d'épargne suffisant pour faire face à ses engagements en matière de besoin de financement et de capacité de désendettement.



AIDES ATTRIBUEES AUX ORGANISMES EN 2017		
NOM DES BENEFICIAIRES	MONTANT DE LA SUBVENTION (NUMERAIRE) en €	PRESTATIONS EN NATURE VALORISEES en €
100 PROPOS SANS REPONSE	760,00	0,00
1001 JEUNES BORDELAIS	0,00	223,20
2A - ATELIERS ARTISTIQUES	0,00	35,00
2MOIZAILES	500,00	0,00
5UN7	2 000,00	0,00
60 000 REBONDS	1 800,00	0,00
9EME TEMPS	1 600,00	0,00
A FOND TU PEUX !	0,00	127,02
A PART CA TOUT VA BIEN	0,00	64,00
A PART ENTIERE	700,00	21,00
A TRAVERS CHANT	0,00	2 542,00
A.A.O (AM ANGEGBENEM ORT)	2 000,00	0,00
A2RUNNING	0,00	477,00
ABALONE CHASSE BORDEAUX - ACB	0,00	10 388,78
ABELLES BORDELAISES	0,00	20 075,00
ABICE	0,00	895,92
ACADEMIE BUSHIKAI KARATE DO	0,00	5 454,00
ACADEMIE DES SCIENCES, BELLES LETTRES ET ARTS DE BORDEAUX	7 600,00	227 100,00
ACADEMIE YOUNUS	22 016,00	35 380,09
ACARBO	0,00	459,00
ACCOMPAGNEMENT ET RECHERCHE PSYCHO-SOCIO EDUCATIFS POUR LES JEUNES (ARPEJE)	0,00	993,00
ACCOMPAGNEMENT PSYCHOLOGIQUE ET MEDIATION INTERCULTURELLE - AMI	7 000,00	561,00
ACCOMPAGNEMENT RECHERCHE PSYCHO EDUCATIFS POUR LES JEUNES	1 500,00	0,00
ACCOMPAGNER CONDUIRE TRANSMETTRE - ACT	300,00	1 231,00
ACCORDERIE BORDEAUX	6 180,00	1 136,00
ACEPP 33/47 - ASSOCIATION DES COLLECTIFS ENFANTS PARENTS PROFESSIONNELS 33/47	0,00	263,58
ACIDD, ASSOCIATION COMMUNICATION ET INFORMATION POUR LE DEVELOPPEMENT DURABLE	10 000,00	4 992,00
ACINQBYS_ESPACE 29 A5BIS	20 000,00	0,00
ACTA GIRONDE - AGIR CONTRE LA TORTURE DES ANIMAUX	0,00	488,00
ACTIFS 33	2 400,00	0,00
ACTIMAGE	29 000,00	1 200,00
ACTION INTERNATIONALE POUR LA PAIX ET LE DEVELOPPEMENT (AIPD)	0,00	48,00
ACTION JAZZ	10 738,00	4 613,12
ACTIV'ACTION	0,00	120,00
AD HOC : ASSOCIATION DES DOCTORANTS EN DROIT DE L'UNIVERSITE DE BORDEAUX	0,00	193,00
ADDAH 33	500,00	0,00
ADOMA	0,00	277,33
ADORA - ASSOCIATION POUR LE DEVELOPPEMENT ET L'ACCOMPAGNEMENT EN AQUITAINE DE L'ORIENTATION PERSONNELLE ET PROFESSIONNELLE TOUT AU LONG DE LA VIE	8 000,00	305,00
AEP SAINT GABRIEL	800,00	0,00
AES	0,00	2 517,00
AFRICAFRANCE	1 500,00	0,00
AGENCE D'URBANISME BORDEAUX METROPOLE AQUITAINE (A'URBA)	60 000,00	0,00
AGENCE LOCALE DE L'ENERGIE ET DU CLIMAT - ALEC	0,00	97,00
AGIR POUR UN COMMERCE EQUITABLE ET SOLIDAIRE EN AQUITAINE - ACESA	500,00	0,00
AGORA DES ARTS	1 500,00	4 140,16
AIDE AUX AIDANTS DU PAVILLON	2 000,00	0,00
AIDE AUX MINEURS DEFAVORISES - AAMD	0,00	600,00
AIDE AUX PARENTS D'ENFANTS SOUFFRANT DU SYNDROME DE L'ANTI-CONVULSIVANT (APESAC)	0,00	1 129,00
AIDES AQUITAINE	2 000,00	0,00
AIDOMI	0,00	264,00
AIGUILLES ET CALAME	0,00	4 134,00
AIKIDO BORDEAUX BASTIDE	0,00	4 599,00
AIM ACTIONS INTER MEDIATION	25 000,00	0,00
AIR 3 (AIR CUBE)	0,00	35,00
AIR ROLLER (ATTENTION INERTIE RENOUVELABLE)	9 000,00	14 104,00
AKELIO ACCOMPAGNEMENT (RESEAU JEUNESSE OUTRE MER)	0,00	404,00
ALCHIMYSTIK EVENTS	550,00	0,00
ALGERIENS DE L'AQUITAINE	0,00	883,00
ALLIANCE DEPARTEMENT 33, JUSQU'AU BOUT ACCOMPAGNER LA VIE...	5 000,00	6 945,06
ALLO AMIANTE	0,00	728,56
ALPHONSE	0,00	1 117,08
ALTAIR (ASSOCIATION LES TERRITOIRES DE L'ART DE L'INDIVIDU DE LA RELATION)	1 000,00	0,00
ALTERNATIVE URBAINE DE BORDEAUX	2 000,00	0,00

NOM DES BENEFICIAIRES	MONTANT DE LA SUBVENTION (NUMERAIRE) en €	PRESTATIONS EN NATURE VALORISEES en €
AMADEUS	1 000,00	0,00
AMICALE BORDELAISE TRACTION AVANT CITROEN	0,00	315,00
AMICALE DE MADAGASCAR (AM)	0,00	70,00
AMICALE DES ANCIENS DE LA LEGION ETRANGERE	1 000,00	0,00
AMICALE DES ANCIENS DE MARIE-BRIZARD - AAMB	0,00	210,00
AMICALE DES ANCIENS DES TROUPES DE MARINE DE BORDEAUX ET D'AQUITAINE	500,00	0,00
AMICALE DES ANCIENS GUERRILLEROS ESPAGNOLS EN FRANCE-FFI - SECTION DE LA GIRONDE	0,00	35,00
AMICALE DES AVEYRONNAIS DE BORDEAUX ET GIRONDE	0,00	992,00
AMICALE DES ETABLISSEMENTS SCOLAIRES LAIQUES DE BACALAN - ALB	88 869,00	4 683,30
AMICALE DES IVOIRIENS VIVANT EN GIRONDE AKWABA	0,00	270,00
AMICALE DES LOCATAIRES DU PORT DE LA LUNE	6 500,00	0,00
AMICALE DES PARACHUTISTES DU SUD-OUEST	300,00	0,00
AMICALE DES PARENTS D'ELEVES DE L'ECOLE STEHELIN	8 605,00	0,00
AMICALE DES RETRAITES U.G.R.R. - I.S.I.C.A. DE BORDEAUX	0,00	7 679,00
AMICALE DES SAPEURS POMPIERS DU SECTEUR D'INTERVENTION DE BORDEAUX METROPOLE	0,00	5 026,27
AMICALE DU PATRONAGE LAIQUE ET DU CONSEIL DE PARENTS D'ELEVES DU GROUPE SCOLAIRE NUYENS	0,00	616,88
AMICALE LAIQUE BORDEAUX BENAUGE	1 759,00	0,00
AMICALE LAIQUE BORDEAUX CENTRE	2 500,00	16 603,05
AMICALE LAIQUE DAVID JOHNSTON LAGRANGE ALBERT BARRAUD NAUJAC	389 346,00	0,00
AMICALE LAIQUE DU GROUPE SCOLAIRE LEONARD-LENOIR - MONTAUD - NUITS	0,00	5 463,00
AMIS D'ARS ET FIDES BORDEAUX	2 000,00	3 222,36
AMIS DE L'HOTEL DE LALANDE	2 434,58	0,00
AMIS DE L'ORCHESTRE D'HARMONIE DE BORDEAUX	4 000,00	0,00
AMIS DU CAPC MUSEE	0,00	424,80
AMIS DU SCOUTISME EUROPEEN DE GIRONDE	2 250,00	0,00
AMITIE MULTICULTURELLE POUR L'INTEGRATION SOCIO-ECONOMIQUE, PROMOTION, ANIMATION, DEVELOPPEMENT (AMISPAD)	0,00	35,00
AMITIES FRANCAISES	0,00	1 586,00
AMITIES GENEALOGIQUES BORDELAISES	0,00	5 920,00
AMNESTY INTERNATIONAL GROUPE 234 DE BORDEAUX CENTRE	0,00	5 255,00
AMOS	15 000,00	0,00
ANCIENS BASTIDIENS-CLUB	0,00	7 448,01
ANIMATIONS VILLAGE SAINT-SEURIN	0,00	1 612,35
ANPAA - ASSOCIATION NATIONALE DE PREVENTION EN ALCOOLOGIE ET EN ADDICTOLOGIE	10 000,00	82,00
ANTROPOLOGIA	0,00	350,00
APA SANTE NUTRITION	1 512,00	0,00
APEL ASSOMPTION SAINTE CLOTIDE	700,00	0,00
APNEE 33	0,00	4 344,79
APOSTROPHE Z	1 200,00	240,00
APPEL DES CENT POUR LA PAIX COLLECTIF BORDELAIS	0,00	477,88
APPRENDRE AVEC MONTESSORI AUJOURD'HUI	0,00	2 258,00
APPRENTISSA'JEU	1 000,00	0,00
APSRAS	8 000,00	0,00
AQUATIC BORDEAUX CAUDERAN CLUB - AB2C	0,00	8 811,78
AQUINUM - ASSOCIATION DES PROFESSIONNELS DU NUMERIQUE EN AQUITAINE	21 000,00	0,00
AQUITAINE ACTIVE	7 500,00	1 105,00
AQUITAINE AFRIQUE INITIATIVES (AQAFI)	0,00	270,00
AQUITAINE ARTISTIQUE ANIMATION	0,00	1 044,00
AQUITAINE CULTURE	1 000,00	0,00
AQUITAINE PARTAGE	2 500,00	144,00
AQUITAINE SPORT POUR TOUS	0,00	319,50
AQUITEC	9 000,00	1 122,97
ARC EN REVE	481 688,00	29 756,50
ARC'ANGECIEL VOYAGES	0,00	1 041,00
ARCH-EVENT	0,00	150,24
ARCHIMUSE - BORDEAUX	800,00	6 094,67
ARCHITECTURE ET MAITRE D'OUVRAGES AQUITAINE - AMO AQUITAINE	0,00	193,00
ARELABOR	0,00	80,00
ART DN	0,00	638,86
ART EN ACTION - TIC-TAC THEATRE	0,00	452,00
ART ET TECHNIQUES MIXTES	0,00	1 802,00
ART PASTEL	0,00	291,97
ART+ENTREPRISE/ARRET SUR L'IMAGE GALERIE	6 000,00	0,00
ARTAMBUL	0,00	302,88
ARTELI	3 000,00	0,00
ARTELIERS - ASSOCIATION REGIONALE SUR LE TRAVAIL D'EXPRESSION LIBRE DES INADAPTES POUR LEUR EPANOUISSEMENT ET LEUR RECONNAISSANCE SOCIALE	0,00	937,17
ARTIMAGE	0,00	615,00
ARTISANS DU MONDE BORDEAUX	0,00	958,90
ARTQUIPAGE	0,00	3 745,84

NOM DES BENEFICIAIRES	MONTANT DE LA SUBVENTION (NUMERAIRE) en €	PRESTATIONS EN NATURE VALORISEES en €
ARTS ET COMMUNICATION DU MONDE - ACM	0,00	691,74
ARTS ET LETTRES DE FRANCE ASSOCIATION CULTURELLE INTERNATIONALE	0,00	1 660,62
ARTS ET SCIENCES	0,00	385,00
ARTS MARTIAUX ET BIEN ETRE	0,00	1 872,00
ARTS MARTIAUX SHAOLIN BORDEAUX	700,00	6 993,00
ARTS MARTIAUX TRADITIONNELS BORDELAIS	0,00	7 497,00
ARTYCHAUDS	0,00	1 106,00
ASC BNP PARIBAS BX TT	0,00	8 127,00
ASOBU ASSOCIATION (ASOBU)	0,00	599,00
ASPER 33	0,00	105,00
ASSIETTE EN TRANSITION	300,00	1 624,01
ASSO GAMBETTA	1 728,00	780,00
ASSOCIATION JUDAÏQUE ST SEURIN	4 400,00	0,00
ASSOCIATION 2C.SPORTS	0,00	165,00
ASSOCIATION ACCORDS LIBRES	0,00	1 249,46
ASSOCIATION ALBERT BARRAUD	1 000,00	0,00
ASSOCIATION ALCHIMIST	16 000,00	809,52
ASSOCIATION AUTONOME DES PARENTS D'ELEVES DE BORDEAUX : ECOLES JEAN COCTEAU	2 500,00	0,00
ASSOCIATION BI-IZARRAK (LES DEUX ETOILES)	0,00	1 286,07
ASSOCIATION BORDEAUX - USA	0,00	3 108,86
ASSOCIATION BORDEAUX CULTURE GRAPPLING (ABC GRAPPLING)	0,00	3 960,00
ASSOCIATION BORDEAUX GAMES	3 220,00	0,00
ASSOCIATION BORDEAUX QUINCONCES	0,00	15 400,00
ASSOCIATION BORDEAUX-COMPOSTELLE HOSPITALITE SAINT-JACQUES	3 000,00	1 118,00
ASSOCIATION BORDEAUX-TANESSE	500,00	0,00
ASSOCIATION BORDELAISE DE TAEKWONDO INTERNATIONAL ATLANTICA	0,00	4 419,00
ASSOCIATION BRINS D'EVEIL	532 800,00	0,00
ASSOCIATION BULGARE CULTURELLE - ABC	0,00	12 001,00
ASSOCIATION CLUB AMBASSADORS DE LA TRUFFE	0,00	480,53
ASSOCIATION COEXISTER	0,00	84,00
ASSOCIATION COMUNIDAD	0,00	182,00
ASSOCIATION CONTRE LA TUBERCULOSE ET LES MALADIES ENDEMIQUES - ACTUME	0,00	1 728,00
ASSOCIATION COOPERATIVE DES ETUDIANTS EN PHARMACIE DE BORDEAUX - ACEPB	0,00	1 234,46
ASSOCIATION CREMATISTE DE LA GIRONDE	0,00	120,42
ASSOCIATION CULTURE ET MUSIQUE DE L'ESTUAIRE	0,00	270,00
ASSOCIATION CULTURELLE ARMENIENNE DE BORDEAUX AQUITAINE	0,00	268,08
ASSOCIATION CULTURELLE DES ALEVIS DE GIRONDE	0,00	2 348,00
ASSOCIATION CULTURELLE DES ELEVES DU LYCEE MONTESQUIEU - ACELM	0,00	282,00
ASSOCIATION CULTURELLE DES KABYLES DE BORDEAUX (ACKB)	0,00	355,30
ASSOCIATION CULTURELLE DU MARCHE DES CHARTRONS	8 800,00	1 954,35
ASSOCIATION CULTURELLE ET TRADITIONNELLE DE GIRONDE - ACT 33	2 700,00	1 106,70
ASSOCIATION D'AMITIE FRANCO-VIETNAMIENNE (AAFV)	0,00	1 630,00
ASSOCIATION DANSE, ANIMATION DE LA GIRONDE - ADAGE	0,00	600,00
ASSOCIATION DAVID ET JONATHAN	0,00	48,00
ASSOCIATION DE CARDIOLOGIE D'AQUITAINE	0,00	2 731,75
ASSOCIATION DE DEFENSE DES INTERETS DU QUARTIER DE BACALAN - ADIQ	300,00	880,00
ASSOCIATION DE DEFENSE DES MUSIQUES ALTERNATIVES EN AQUITAINE - ADMAA (ALLEZ LES FILLES)	35 374,00	58 131,42
ASSOCIATION DE DEFENSE DES RESIDENTS DE LA GALERIE (ADREGA)	0,00	72,00
ASSOCIATION DE DEVELOPPEMENT NATUREL (ADN)	0,00	2 852,00
ASSOCIATION DE FAMILLES DE TRAUMATISES CRANIENS AVENIR - AFTC AVENIR	0,00	6 962,09
ASSOCIATION DE GESTION DES CENTRES PSYCHANALYTIQUES DE CONSULTATIONS ET DE TRAITEMENT (CPCT) D'AQUITAINE	3 000,00	186,00
ASSOCIATION DE GESTION ET D'ANIMATION DES CRECHES C.S.F. (AGEAC/CSF)	522 000,00	0,00
ASSOCIATION DE LA FONDATION ETUDIANTE POUR LA VILLE - AFEV	0,00	35,00
ASSOCIATION DE LA RUE NOTRE DAME DES CHARTRONS	1 000,00	2 125,65
ASSOCIATION DE L'ECOLE COREENNE DE BORDEAUX - AECB	0,00	1 616,00
ASSOCIATION DE L'ENSEIGNEMENT CATHOLIQUE DE GIRONDE	0,00	270,00
ASSOCIATION DE PARENTS D'ELEVES DE L'ENSEIGNEMENT LIBRE SAINT-MICHEL/SAINT-GENES (APEL SAINT-MICHEL/SAINT-GENES)	0,00	350,00
ASSOCIATION DE PREFIGURATION D'UNE PLATEFORME D'AQUITAINE POUR LE COMMERCE EQUITABLE (LA PLACE)	0,00	5 068,26
ASSOCIATION DE RECHERCHE CLINIQUE SUR L'ADOLESCENCE -ARCAD-	0,00	300,00
ASSOCIATION DE RIVERAINS BAST-ID	0,00	321,34
ASSOCIATION DE SOLIDARITE AVEC TOUS LES IMMIGRES - BORDEAUX (ASTI BORDEAUX)	5 000,00	1 642,00
ASSOCIATION DE SOPHROLOGIE EXISTENTIELLE DE BORDEAUX (ASEB)	0,00	167,00
ASSOCIATION DE SOUTIEN AUX INVENTIONS LIBRES (ASIL)	4 000,00	3 456,94
ASSOCIATION DE SPORTS, DE CULTURE ET D'ENTRAIDE DE LA GIRONDE	0,00	2 903,25
ASSOCIATION DECOUVERTE VACANCES EQUILIBRE	0,00	82,00
ASSOCIATION DEPARTEMENTALE APAJH DE LA GIRONDE	0,00	47,00
ASSOCIATION DEPARTEMENTALE DE L'OFFICE CENTRAL DE LA COOPERATION A L'ECOLE DE LA GIRONDE - AD-OCCE	400,00	16 000,00
ASSOCIATION DEPARTEMENTALE DES ANCIENS COMBATTANTS ET AMIS DE L'INDOCHINE	0,00	182,00



NOM DES BENEFICIAIRES	MONTANT DE LA SUBVENTION (NUMERAIRE) en €	PRESTATIONS EN NATURE VALORISEES en €
ASSOCIATION DEPARTEMENTALE DES PARENTS D'ELEVES DE L'ENSEIGNEMENT PUBLIC DE LA GIRONDE - PEEP AD 33	0,00	4 057,00
ASSOCIATION DEPARTEMENTALE DES PUPILLES DE L'ENSEIGNEMENT PUBLIC DE LA GIRONDE - PEP 33	0,00	453,00
ASSOCIATION DEPARTEMENTALE POUR INFORMATION AU LOGEMENT 33 - ADIL33	3 030,00	0,00
ASSOCIATION DES AMIS D'ELIANE LAVAIL	0,00	252,00
ASSOCIATION DES AUDITEURS DE L'INSTITUT DES HAUTES ETUDES DE DEFENSE NATIONALE REGION AQUITAINE - AQUI IHEDN	800,00	4 077,00
ASSOCIATION DES BROCANTEURS DES CHARTRONS - ABC	6 782,00	180,00
ASSOCIATION DES CENTRES D'ANIMATION DE QUARTIERS DE BORDEAUX - ACAQB	8 035 091,00	916 444,32
ASSOCIATION DES CITES DU SECOURS CATHOLIQUE - DELEGATION BORDEAUX	0,00	476,00
ASSOCIATION DES COMMERCANTS "BARRIERE DE PESSAC" BORDEAUX-TALENCE	4 400,00	0,00
ASSOCIATION DES COMMERCANTS DE CAUDERAN SAINT-AMAND	10 100,00	2 579,75
ASSOCIATION DES COMMERCANTS DE LA BARRIERE JUDAIQUE	4 880,00	3 897,79
ASSOCIATION DES COMMERCANTS DE LA RUE DES REMPARTS	3 750,00	0,00
ASSOCIATION DES COMMERCANTS DE LA RUE JJ ROUSSEAU	0,00	0,00
ASSOCIATION DES COMMERCANTS DE LA RUE SAINT-SERNIN	450,00	0,00
ASSOCIATION DES COMMERCANTS DE SAINT-AUGUSTIN	7 601,00	4 780,07
ASSOCIATION DES COMMERCANTS DU CENTRE COMMERCIAL MERIADECK	4 400,00	0,00
ASSOCIATION DES COMMERCANTS DU GRAND PARC	9 000,00	1 364,86
ASSOCIATION DES COMMERCANTS ET ARTISANS DU QUARTIER SAINT MICHEL	4 500,00	2 187,24
ASSOCIATION DES COMMERCANTS ET ARTISANS LES BERGES DU LAC	4 000,00	3 172,98
ASSOCIATION DES COMMERCANTS ET RIVERAINS DU QUARTIER VICTOIRE	11 000,00	2 173,07
ASSOCIATION DES COMMERCANTS ORNANO - GAVINIES - ST VICTOR	3 500,00	3 915,86
ASSOCIATION DES COMMERCANTS RUE VOLTAIRE	2 670,00	0,00
ASSOCIATION DES COREENS DE BORDEAUX (ACB)	0,00	1 089,14
ASSOCIATION DES DAMES DU CALVAIRE DE BORDEAUX - MAISON DE SANTE MARIE GALENE	0,00	1 079,99
ASSOCIATION DES DOCKERS ET DES TRAVAILLEURS PORTUAIRES VICTIMES DE L'AMIANTE DU PORT DE BORDEAUX	0,00	1 774,00
ASSOCIATION DES DONNEURS DE VOIX	1 000,00	4 480,00
ASSOCIATION DES ECLAIREUSES ET ECLAIREURS DE FRANCE - REGION AQUITAINE	2 500,00	0,00
ASSOCIATION DES ELEVES INGENIEURS D'ARTS ET METIERS PARIS-TECH DU CENTRE REGIONAL DE BORDEAUX TALENCE - AE ENSAM	0,00	3 803,18
ASSOCIATION DES ELEVES-AVOCATS ALIENOR 2017 (ADEAA 2017)	0,00	453,00
ASSOCIATION DES ETUDIANTS ET RESSORTISSANTS MAURITANIENS DE GIRONDE (AERMG)	0,00	375,00
ASSOCIATION DES ETUDIANTS REUNIONNAIS A BORDEAUX - AERB	0,00	35,00
ASSOCIATION DES EXPLOITANTS QUAI DES MARQUES BORDEAUX	4 400,00	397,44
ASSOCIATION DES GUIDES INTERPRETES ET CONFERENCIER D'AQUITAINE - AGICA	0,00	197,00
ASSOCIATION DES LOCATAIRES SEM-LM	0,00	35,00
ASSOCIATION DES MEDECINS RETRAITES ET DES VEUVES ALLOCATAIRES DE LA CARMF DITE AMEREVE AQUITAINE	0,00	364,00
ASSOCIATION DES MEMBRES DE LA LEGION D'HONNEUR DECORES AU PERIL DE LEUR VIE SECTION AQUITAINE OUEST	500,00	0,00
ASSOCIATION DES MUSULMANS DE LA GIRONDE	0,00	488,00
ASSOCIATION DES OEUVRES GIRONDINES DE PROTECTION DE L'ENFANCE	0,00	105,00
ASSOCIATION DES OFFICIERS ET CADRES DE RESERVE DE BORDEAUX GIRONDE	0,00	385,00
ASSOCIATION DES PARALYSES DE FRANCE - APF	3 200,00	5 302,63
ASSOCIATION DES PARENTS ET FUTURS PARENTS GAYS ET LESBIENS APGL	0,00	57,00
ASSOCIATION DES PIEGEURS DE LA PRESQU'ILE D'AMBES	0,00	468,00
ASSOCIATION DES PRODUCTEURS DE GRAVES DE VAYRES	0,00	235,19
ASSOCIATION DES PROFESSIONNELS AQUITAINS DE LA COMMUNICATION (APACOM)	0,00	606,00
ASSOCIATION DES PSYCHOMOTRICIENS DE LA GIRONDE	0,00	82,00
ASSOCIATION DES RETRAITES IRSEA D'AQUITAINE (ARIA)	0,00	852,14
ASSOCIATION DES RIVERAINS DE L'IMPASSE GOURDIN	1 000,00	70,00
ASSOCIATION DES RIVERAINS DU QUARTIER ORNANO-GAVINIES	1 000,00	1 829,36
ASSOCIATION DES RIVERAINS DU QUARTIER SAINT GENES	0,00	305,56
ASSOCIATION DORSA BARLOW	7 000,00	0,00
ASSOCIATION DU COMITE DES OEUVRES SOCIALES DES MUNICIPALS DE BORDEAUX - ACOSMB	380 000,00	0,00
ASSOCIATION DU FLOCON A LA VAGUE	0,00	170,46
ASSOCIATION DU LIEN INTERCULTUREL FAMILIAL ET SOCIAL - ALIFS	28 500,00	2 405,00
ASSOCIATION DU PARC D'ACTIVITE DE BORDEAUX NORD	2 800,00	0,00
ASSOCIATION DU PATRIMOINE ISRAELITE D'AQUITAINE	5 000,00	0,00
ASSOCIATION DU PERSONNEL DE L'OPERA NATIONAL DE BORDEAUX	0,00	720,50
ASSOCIATION DU SOUVENIR DES FUSILLES DE SOUGE	0,00	1 732,26
ASSOCIATION EDUCATIVE D'INSERTION SOCIALE (AEIS)	0,00	220,00
ASSOCIATION EKOLO[GEEK]	1 400,00	0,00
ASSOCIATION EMMAUS AQUITAINE BORDEAUX FONDATEUR ABBE PIERRE	7 000,00	23 906,62
ASSOCIATION ESPACE 33	1 500,00	0,00
ASSOCIATION ETUDIANTE CULTURELLE BOIS DE ROSE	0,00	1 882,00
ASSOCIATION FAIS ET REVE	1 100,00	0,00
ASSOCIATION FAMILIALE LAIQUE BASTIDE	3 000,00	0,00
ASSOCIATION FAMILIALE LAIQUE DE BORDEAUX NORD - AFL	26 600,00	2 790,00
ASSOCIATION FRANCAISE CONTRE LES MYOPATHIES - AFM	0,00	3 900,00

NOM DES BENEFICIAIRES	MONTANT DE LA SUBVENTION (NUMERAIRE) en €	PRESTATIONS EN NATURE VALORISEES en €
ASSOCIATION FRANCAISE DE L'ECLAIRAGE - CENTRE REGIONAL SUD-OUEST ATLANTIQUE	0,00	945,06
ASSOCIATION FRANCAISE DE PERSONNES SOUFFRANT DE TROUBLES OBSESSIONNELS COMPULSIFS AFTOC	0,00	35,00
ASSOCIATION FRANCAISE DES JURISTES D'ENTREPRISE - AFJE	0,00	24,00
ASSOCIATION FRANCAISE DES MALADES DE LA THYROIDE	0,00	452,00
ASSOCIATION FRANCO-BRESILIENNE POUR LA RECHERCHE DE L'EQUILIBRE - AFBRE	0,00	5 265,00
ASSOCIATION FRANCOIS AUPETIT	0,00	564,00
ASSOCIATION FRANCO-KURDE	0,00	220,00
ASSOCIATION FRANCO-TCHEQUE D'AQUITAINE	0,00	351,24
ASSOCIATION FRANCO-VIETNAMIENNE, BORDEAUX-AQUITAINE	2 000,00	24,00
ASSOCIATION FRERES DES HOMMES	0,00	126,00
ASSOCIATION GENERALE DES ENSEIGNANTS DES ECOLES ET CLASSES MATERNELLES PUBLIQUES	0,00	140,00
ASSOCIATION GENERALE DES INTERVENANTS RETRAITES POUR DES ACTIONS BENEVOLES DE COOPERATION ET DEVELOPPEMENT - AGIRabcd	0,00	2 629,00
ASSOCIATION GENERALE DES LOCATAIRES	0,00	35,00
ASSOCIATION GENERATION DUPATY	10 623,00	1 776,00
ASSOCIATION GIRONDINE D'EDUCATION SPECIALISEE ET DE PREVENTION SOCIALE - AGEP	45 000,00	472,00
ASSOCIATION GIRONDINE DES ACTIVITES PROTEGEES - SPORT - LOISIRS (AGAP - SPORT - LOISIRS)	0,00	125,00
ASSOCIATION GIRONDINE DES INFIRMES MOTEURS CEREBRAUX - AGIMC	0,00	790,00
ASSOCIATION GIRONDINE POUR L'AGRICULTURE PAYSANE (AGAP)	0,00	124,00
ASSOCIATION GOLF D'ENTREPRISES INTER-ENTREPRISES GOLF DE BORDEAUX - IEGB	0,00	182,00
ASSOCIATION HABILITEE DES JEUNES SAPEURS POMPIERS DE LA BENAUGE	1 500,00	0,00
ASSOCIATION HORIZON CAUDERAN	0,00	1 925,85
ASSOCIATION INDEPENDANTE DE PARENTS D'ELEVES DU GROUPE SCOLAIRE FLORNOY	0,00	810,00
ASSOCIATION INTERNATIONALE POUR LA CULTURE, LE DEVELOPPEMENT ET LA PAIX (AICDP)	0,00	678,00
ASSOCIATION JEUNESSE FUTSAL (AJF)	0,00	5 256,00
ASSOCIATION LA COCCINELLE	180 000,00	0,00
ASSOCIATION LABA-JOUR	3 600,00	465,17
ASSOCIATION LAIQUE DU PRADO (ALP)	55 000,00	9 360,00
ASSOCIATION L'ALTERNATIVE-KOUABO	0,00	0,00
ASSOCIATION LE MERLE MOQUEUR	0,00	1 775,00
ASSOCIATION LE VILLAGE BORDEAUX SUD	1 600,00	4 532,05
ASSOCIATION LEA - UNIVERSITE BORDEAUX MONTAIGNE	0,00	770,00
ASSOCIATION LES CREANTS	0,00	8 001,00
ASSOCIATION LES Z ARPETES	3 000,00	0,00
ASSOCIATION LYCHORE	0,00	250,00
ASSOCIATION LYONNAISE DE PREVOYANCE DES TRAVAILLEURS INDEPENDANTS DES ISOLEES ET DES SALARIES - ALPTIS	0,00	521,00
ASSOCIATION MALADIE CHRONIQUE SPORT BIEN ETRE	1 000,00	0,00
ASSOCIATION MALINE	0,00	1 224,00
ASSOCIATION MARIE DE LUZE	0,00	904,00
ASSOCIATION MUSICALARUE	0,00	741,60
ASSOCIATION MUSICALE ORCHESTRE JEAN-CLAUDE FRANCOIS	1 700,00	0,00
ASSOCIATION NATIONALE DES AMIS DE JEAN MOULIN	1 500,00	1 500,00
ASSOCIATION NATIONALE DES HOSPITALIERS RETRAITES	0,00	57,00
ASSOCIATION NATIONALE DES JEUNES ENTREPRENEURS D AQUITAINE	3 000,00	0,00
ASSOCIATION NATIONALE DES MEMBRES DE L'ORDRE NATIONAL DU MERITE - SECTION DEPARTEMENTALE DE LA GIRONDE	0,00	182,00
ASSOCIATION NATIONALE DES PUERICULTRICES DIPLOMEES ET DES ETUDIANTES - ANPDE	0,00	270,00
ASSOCIATION NATIONALE DES RETRAITES DE LA POSTE, DE FRANCE TELECOM ET DE LEURS FILIALES ANR	0,00	309,00
ASSOCIATION NATIONALE DES VILLES ET PAYS D'ART ET D'HISTOIRE ET DES VILLES A SECTEURS SAUVEGARDES ET PROTEGES	0,00	38,00
ASSOCIATION NATIONALE DES VISITEURS DE PRISON - ANVP	300,00	0,00
ASSOCIATION NATIONALE LE REFUGE	3 000,00	182,00
ASSOCIATION NATIONALE POUR LES ENFANTS INTELLECTUELLEMENT PRECOCES DE L'AQUITAINE - ANPEIP	0,00	676,00
ASSOCIATION NOUVELLE ACROPOLE BORDEAUX - ANAB	0,00	456,00
ASSOCIATION OSTEOPATHE ET PERINATALITE	0,00	2 380,00
ASSOCIATION OXYGENE	3 000,00	9 916,96
ASSOCIATION PALLIA PLUS	2 500,00	270,00
ASSOCIATION PAROLE BEGAIEMENT - APB - DELEGATION DEPARTEMENTALE	0,00	35,00
ASSOCIATION PATRONAGE ECOLES LAIQUES ST BRUNO	1 000,00	0,00
ASSOCIATION PEDAGOGIQUE DE L'ECOLE BEL AIR - APEBA	336,00	0,00
ASSOCIATION PETITE ENFANCE ENFANCE ET FAMILLE - APEEF	1 691 826,00	107 199,00
ASSOCIATION PETITS BOUCHONS	310 000,00	0,00
ASSOCIATION PITCHOUN	1 815 900,00	182,00
ASSOCIATION POUR LA DEFENSE DE LA FAMILLE ET DE L'INDIVIDU (ADFI)	0,00	2 240,00
ASSOCIATION POUR LA FORMATION ET L'EDUCATION PERMANENTE DE TIVOLI - AFEPT	0,00	13 610,00
ASSOCIATION POUR LA JEUNESSE, LES INITIATIVES ET LE RESEAU DE L'ENGAGEMENT - AJIRE	1 500,00	0,00
ASSOCIATION POUR LA MEDIATION FAMILIALE - APMF	0,00	24,00
ASSOCIATION POUR LA PREVENTION DU HANDICAP DU AUX TROUBLES DU SOMMEIL ET DE LA VIGILANCE (UP2SV)	0,00	73,00
ASSOCIATION POUR LA READAPTATION ET L'INTEGRATION - ARI	0,00	3 033,00

NOM DES BENEFICIAIRES	MONTANT DE LA SUBVENTION (NUMERAIRE) en €	PRESTATIONS EN NATURE VALORISEES en €
ASSOCIATION POUR LA RECHERCHE CLINIQUE DE BORDEAUX NORD - ARCBN	0,00	790,00
ASSOCIATION POUR LA SURVEILLANCE DE LA QUALITE DE L'AIR EN AQUITAINE (AIRAQ)	0,00	400,00
ASSOCIATION POUR LA VALORISATION EN RELATION AVEC LES PROFESSIONNELS - REGION AQUITAINE - AVARAP AQUITAINE	0,00	210,00
ASSOCIATION POUR L'ANIMATION ET LES LOISIRS DES PERSONNES AGEES - APALPA	1 000,00	193,50
ASSOCIATION POUR LE DON DE SANG BENEVOLE DE BORDEAUX ET ENVIRONS	0,00	361,00
ASSOCIATION POUR LE DROIT A L'INITIATIVE ECONOMIQUE - ADIE	0,00	1 889,77
ASSOCIATION POUR L'ENTRAIDE CONTRE LA RECHUTE DE DEPRESSION - AERD	0,00	35,00
ASSOCIATION POUR L'ETUDE ET LA PREVENTION DU SUICIDE EN AQUITAINE	2 000,00	0,00
ASSOCIATION POUR L'INNOVATION EN MATIERE D'INTEGRATION - APIMI	380 000,00	904,00
ASSOCIATION POUR UNE EDUCATION BUISSONNIERE (- APEB)	23 606,00	2 844,00
ASSOCIATION PRENDRE SOIN DU LIEN - APSL	2 500,00	1 236,37
ASSOCIATION PROMOTION DU GRAND SAINT-MICHEL	3 500,00	0,00
ASSOCIATION PROMOTION INSERTION SPORT EN AQUITAINE - APIS	36 821,00	26 683,60
ASSOCIATION PSYCHANALITIQUE DES THERAPEUTES FAMILIAUX D'AQUITAINE - APSYFA	0,00	881,00
ASSOCIATION PUCEART	500,00	0,00
ASSOCIATION RAYMONDE ROUSSELLE	4 000,00	0,00
ASSOCIATION REGIONALE D'AQUITAINE DES CENTRES D'ENTRAINEMENTS AUX METHODES D'EDUCATION ACTIVE	0,00	38,00
ASSOCIATION REGIONALE D'AQUITAINE DES COMBATTANTS VOLONTAIRES DE LA RESISTANCE	250,00	0,00
ASSOCIATION REGIONALE DE PSYCHOLOGIE DU TRAVAIL AQUITAINE - AREPT	0,00	24,00
ASSOCIATION REGIONALE DES DIPLOMES D'UNIVERSITE D'AQUITAINE - ARDUA	500,00	116,00
ASSOCIATION REGIONALE DES OEUVRES EDUCATIVES ET DE VACANCES DE L'EDUCATION NATIONALE - AROEVEN	0,00	71,00
ASSOCIATION RENAISSANCE DES CITES D'EUROPE	7 000,00	35,00
ASSOCIATION RENOVATION	0,00	4 221,00
ASSOCIATION REPUBLICAINE DES ANCIENS COMBATTANTS ET VICTIMES DE LA GUERRE - ARAC-VG	0,00	2 376,05
ASSOCIATION REVES - DELEGATION DEPARTEMENTALE DE LA GIRONDE	0,00	1 244,76
ASSOCIATION RHIN ET DANUBE ANCIENS DE LA PREMIERE ARMEE FRANCAISE DU DEPARTEMENT DE LA GIRONDE	750,00	0,00
ASSOCIATION RUN FEMINA TOUR	0,00	1 226,88
ASSOCIATION SOCIALE POUR L'EMPLOI - ASPE SERVICE AUX PERSONNES - ANTENNE BORDEAUX	0,00	8 800,00
ASSOCIATION SOLIDARTE EMPLOI (ASE) - ADELPHÉ	0,00	239,00
ASSOCIATION SPORT EMPLOI	4 000,00	0,00
ASSOCIATION SPORTIVE AUTOMOBILE CLUB DU SUD-OUEST	0,00	2 834,03
ASSOCIATION SPORTIVE CE BP ACA	0,00	1 123,00
ASSOCIATION SPORTIVE CHARLES MARTIN	31 796,00	2 175,00
ASSOCIATION SPORTIVE DE LA CAISSE D'EPARGNE AQUITAINE POITOU CHARENTES (APC SPORTS)	0,00	663,89
ASSOCIATION SPORTIVE DE LA POLICE JUDICIAIRE DE BORDEAUX	0,00	2 190,50
ASSOCIATION SPORTIVE DE PREPARATION OLYMPIQUE DU MIDI - SECTION ARTS MARTIAUX (ASPOM JUDO BORDEAUX)	0,00	124,86
ASSOCIATION SPORTIVE DES LUSITANOS DE CENON	0,00	22,00
ASSOCIATION SPORTIVE DES SOURDS DE BORDEAUX - ASSB 33	1 500,00	1 218,00
ASSOCIATION SPORTIVE DU BARREAU DE BORDEAUX	1 000,00	2 779,71
ASSOCIATION SPORTIVE DU GOLF DE BORDEAUX LAC	5 600,00	0,00
ASSOCIATION SPORTIVE ET CULTURELLE DE MAYOTTE	0,00	3 318,00
ASSOCIATION SPORTIVE ET CULTURELLE DU GROUPE DES ASSURANCES NATIONALES (ASC GAN)	0,00	225,50
ASSOCIATION SPORTIVE FC PORTO DE BORDEAUX	0,00	1 240,00
ASSOCIATION SPORTIVE KASHIRA AIKIDO	0,00	3 024,00
ASSOCIATION SPORTIVE KUNG-FU WUSHU DE BACALAN	0,00	3 510,00
ASSOCIATION SPORTIVE LOVENTA AUTOMATIQUE	0,00	275,00
ASSOCIATION SPORTIVE LYCEE CONDORCET	1 180,00	0,00
ASSOCIATION TCHADIENNE DE LA NOUVELLE-AQUITAINE - ATNA	0,00	183,08
ASSOCIATION TEMPS DE PAROLE	0,00	2 300,00
ASSOCIATION TERRITOIRES ET INNOVATION SOCIALE (ATIS)	5 000,00	224,00
ASSOCIATION THEATR'ACTIF	0,00	117,00
ASSOCIATION THEATRE OMBRE ET LUMIERE	0,00	350,00
ASSOCIATION UFORCA-BORDEAUX POUR LA FORMATION PERMANENTE	0,00	915,00
ASSOCIATION UNION BORDEAUX BEGLES	45 000,00	0,00
ASSOCIATION UNION NATIONALE DES COMBATTANTS DE BORDEAUX-CENTRE	500,00	0,00
ASSOCIATION UNTENDANSES	0,00	564,00
ASSOCIATION VENEZUELA A BORDEAUX	0,00	70,00
ASSOCIATION XIKOMBA	0,00	1 488,00
ASSOCIATIONS : NOS REVES PRODUCTIONS - NR-PROD	8 000,00	400,00
ASSOENCORE	0,00	735,26
ASSOPOURQUOIPAS33	1 000,00	4 734,00
ASS-TECH (ASSOCIATION DES ETUDIANTS DE TECHNIQUES DU DEVELOPPEMENT)	1 410,00	3 681,00
ASTROLABE	152 533,00	11 236,48
ATELIER 14 COMPAGNIE ISABELLE CHEVEAU/VINCENT HARISDO - CENTRE DE PRATIQUES ARTISTIQUES ET DE RECHERCHES CHOREGRAPHIQUES	800,00	2 018,92
ATELIER AQUITAINE	0,00	487,00
ATELIER D'ASTROLOGIE D'AQUITAINE	0,00	936,00

NOM DES BENEFICIAIRES	MONTANT DE LA SUBVENTION (NUMERAIRE) en €	PRESTATIONS EN NATURE VALORISEES en €
ATELIER D'ECO SOLIDAIRE	4 000,00	751,60
ATELIER GRAPHITE	42 900,00	0,00
ATELIER VOCAL D'AQUITAINE	0,00	339,00
ATELIERS LIBRES D'AQUITAINE	0,00	13 900,00
ATLANTIC OLDTIMER.COM	0,00	8 877,31
AU CLAIR DE LA LUNE	3 000,00	0,00
AUDITION ET ECOUTE 33 - ASSOCIATION DES PERSONNES ATTEINTES DE PATHOLOGIES AUDITIVES DE LA GIRONDE	0,00	270,00
AUTEUIL PETITE ENFANCE	347 000,00	0,00
AUTO DEFENSE ET ARTS MARTIAUX (ADAM)	0,00	7 479,00
AVANT GARDE ET JEANNE D'ARC DE BORDEAUX CAUDERAN - AGJA BORDEAUX CAUDERAN	1 074 006,00	270 782,53
AVISCENE	3 000,00	0,00
BACALAN TENNIS CLUB - BTC	5 000,00	5 196,00
BADMINTON CLUB BARBEY	3 000,00	28 200,53
BANQUE ALIMENTAIRE DE BORDEAUX ET DE LA GIRONDE	49 012,08	15 815,80
BASTIDE BENAUGE FUTSAL	750,00	2 502,00
BATESTA	0,00	4 770,00
BE WELL	2 500,00	1 400,00
BELEZA	0,00	2 030,00
BENEVOLES EN ACTION	7 500,00	94,00
BEROCCA PRODUCTIONS	0,00	216,30
BETTER PLAY BASKETBALL (BPB)	0,00	1 026,00
BIBLIOTHECA	0,00	8 280,00
BIBLIOTHEQUES SANS FRONTIERES (LIBRARIES WITHOUT BORDERS)	0,00	2 214,00
BIEN-ETRE & BONHEUR DE VIVRE - BBV	0,00	223,00
BIO'GUSTIN	0,00	6 893,00
BORDEAUX 5 DE COEUR	2 071,77	1 627,84
BORDEAUX ALIENOR D'AQUITAINE	0,00	3 499,56
BORDEAUX ART CONTEMPORAIN (BAC)	0,00	2 059,26
BORDEAUX ASPOM ECHECS	500,00	0,00
BORDEAUX ATHLETIC CLUB	13 000,00	18 535,50
BORDEAUX BACKGAMMON CLUB	0,00	186,30
BORDEAUX BASTIDE BASKET	38 117,00	51 939,00
BORDEAUX BEACH CHILLERS	0,00	498,96
BORDEAUX BRIDGE CLUB ESPRIT DES LOIS	1 000,00	0,00
BORDEAUX BRITISH COMMUNITY - BBC	0,00	96,00
BORDEAUX CHANSON	2 000,00	2 840,00
BORDEAUX CITE TANGO BCT	0,00	2 797,83
BORDEAUX DANCE'IN CLUB	500,00	18 007,00
BORDEAUX DANCESPORT GALAXY (BDSG)	0,00	12 686,00
BORDEAUX ECOLE INTERNATIONALE DE LOUANGE (BEIL)	0,00	599,00
BORDEAUX ENTREPRENEURS	21 600,00	1 328,00
BORDEAUX ETUDIANTS CLUB - BEC	209 595,00	235 671,95
BORDEAUX FOOD CLUB	0,00	79,20
BORDEAUX FOOTBALL AMERICAIN - LES LIONS DE BORDEAUX	4 300,00	5 049,00
BORDEAUX GIRONDE HOCKEY SUR GLACE (BGHG)	32 000,00	270,00
BORDEAUX GIRONDE INVESTISSEMENT	68 775,00	0,00
BORDEAUX GIRONDE QUEBEC	2 500,00	540,00
BORDEAUX GRANDS EVENEMENTS (BGE)	300 000,00	43 350,00
BORDEAUX GREETERS	0,00	70,00
BORDEAUX HANDISPORT TENNIS	1 000,00	0,00
BORDEAUX INTER CHALLENGE - BIC	0,00	453,00
BORD'EAUX LOISIR PECHE - CLUB DE PECHEES SPORTIVES - (BLP)	0,00	270,32
BORDEAUX MARITIME SAUVETAGE & SECOURISME - BM2S	2 700,00	9 529,45
BORDEAUX MAYOTTE 101	0,00	3 600,00
BORDEAUX MECENES SOLIDAIRES	0,00	152,00
BORDEAUX MERIGNAC VOLLEY	84 000,00	22 878,00
BORDEAUX METROPOLE	5 000,00	0,00
BORDEAUX NIHONGO HOSHU JUGYOKO (ECOLE COMPLEMENTAIRE JAPONAISE DE BORDEAUX)	0,00	284,38
BORDEAUX OPEN AIR	15 000,00	13 625,83
BORDEAUX PALMES AVENTURE	0,00	8 981,91
BORDEAUX POUR TOUS	0,00	599,00
BORDEAUX ROCK	15 000,00	8 601,39
BORDEAUX SERVICE SOLIDARITE	18 000,00	0,00
BORDEAUX SPORTS	2 000,00	0,00
BORDEAUX SPORTS DE GLACE	25 000,00	92,00
BORDEAUX TEATRO ITALIANO (BTI)	0,00	7 462,00
BORDEAUX WOMEN'S CLUB	0,00	279,12
BORDEAUX Y NOV CAMPUS	0,00	2 712,00
BORDEAUX-ACCUEILLE METROPOLE	8 300,00	2 575,26

NOM DES BENEFICIAIRES	MONTANT DE LA SUBVENTION (NUMERAIRE) en €	PRESTATIONS EN NATURE VALORISEES en €
BORDEAUX-BASTIDE-ESCRIME	2 000,00	13 768,56
BORDEAUX-LIMA, LA MAISON DU PEROU	0,00	803,56
BORDELAIS ASSOCIATIFS FALUCHARDS	0,00	193,00
BOULEVARD DES POTES	0,00	3 653,42
BOXERS DE BORDEAUX	280 000,00	0,00
BOXING CLUB ALAMELE	8 000,00	1 764,00
BOXING CLUB BACALANAIS	1 200,00	0,00
BOXING CLUB BORDELAIS	4 000,00	23 768,64
BÔYE-PÂH	0,00	386,00
BRIDGE CLUB BORDEAUX SAINT AUGUSTIN	0,00	8 008,00
BRUIT DU FRIGO	16 250,00	490,51
BULL BORDEAUX FOOTBALL	0,00	1 826,00
BURDIGALA CORPORATION	0,00	1 063,34
BURDIGALA PHOTOS CLUB	1 000,00	5 958,09
BURDIGALA SAVATE-CLUB	0,00	5 175,00
BURKIN@PAMA.FR	0,00	420,00
BXA - ESPRIT VOILE	0,00	1 161,77
CAC33	0,00	529,00
CAHIERS D'ARCHIVES	0,00	681,00
CAISSE SOCIALE DE DEVELOPPEMENT LOCAL - CSDL	115 000,00	29 739,31
CALICONTE	0,00	465,00
CALIXTE COEUR DE BASTIDE	2 415,00	5 710,75
CAMERATA OCEANA	0,00	458,00
CAMPUS CHARTRONS	1 104,10	1 884,41
CANINE TERRITORIALE DE LA GIRONDE	0,00	5 614,80
CAP AND CO	0,00	210,00
CAP SCIENCES - CENTRE DE CULTURE SCIENTIFIQUE TECHNIQUE ET INDUSTRIELLE BORDEAUX AQUITAINE	56 264,00	5 831,70
CARABINS DE BORDEAUX	0,00	910,80
CASTILLON 1453 - UN TERRITOIRE AU COEUR DE L'HISTOIRE	0,00	112,48
CATHEDRA	7 000,00	4 304,91
CAURI	0,00	28,00
CCAS DE BORDEAUX	7 823 937,00	0,00
CDANSLABOITE	4 000,00	4 040,00
CDISCOUNT@SPORT	0,00	2 140,00
CENTRE ACCUEIL CONSULTATION INFORMATION SEXUALITE	5 400,00	0,00
CENTRE CULTUREL ET D'ANIMATION DES JEUNES - YAVNE	9 000,00	0,00
CENTRE D'ACCUEIL D'INFORMATION ET D'ORIENTATION - CAIO	30 000,00	64,68
CENTRE D'ACTION ET DE PREVENTION CONTRE LA RADICALISATION LIEE A L'ISLAMISME (CAPRI)	19 000,00	2 380,00
CENTRE DE LIAISON DES EQUIPES DE RECHERCHE (CLER AMOUR ET FAMILLES)	0,00	3 200,00
CENTRE DE PREVENTION ET DE LOISIRS DES JEUNES DE BORDEAUX - CPLJ BORDEAUX	10 000,00	856,00
CENTRE DE RESSOURCES D'ECOLOGIE PEDAGOGIQUE D'AQUITAINE - CREPAQ	0,00	1 488,00
CENTRE DE VOILE DE BORDEAUX LAC	9 000,00	81 440,00
CENTRE DES ETUDES DE LA REPUBLIQUE DEMOCRATIQUE	0,00	57,00
CENTRE DES FESTIVALS FRANCE-RUSSIE	1 000,00	1 050,00
CENTRE D'ETUDES DE L'AUTO-CONNAISSANCE - CEA	0,00	700,00
CENTRE D'INFORMATION JEUNESSE AQUITAINE - CIJA	40 000,00	52 989,13
CENTRE D'INFORMATION METAPSYCHIQUE - CDIM	0,00	735,00
CENTRE D'INFORMATION SUR LES DROITS DES FEMMES ET DES FAMILLES DE LA GIRONDE - CIDFF	7 000,00	134,70
CENTRE ENTREPRISE COMMUNICATION AVANCEE - CECA	0,00	864,08
CENTRE HA 32	800,00	0,00
CENTRE JEAN VIGO EVENEMENTS	0,00	6 600,00
CENTRE REGIONAL D'AQUITAINE D'ETUDES ET D' ACTIONS SUR LES HANDICAPS ET LES INADAPTATIONS - CREA	0,00	453,00
CENTRE REGIONAL D'ECO-ENERGETIQUE D'AQUITAINE - CREAQ	8 000,00	225,34
CENTRE RENCONTRES ACTION CULTURELLE BEGLES-CREAC	20 000,00	0,00
CENTRE SOCIAL BAGATELLE DISPENSAIRE DE BAGATELLE	11 358,00	0,00
CENTRE SOCIAL ET FAMILIAL BORDEAUX NORD	460 887,00	47 133,42
CERCLE ARTISTIQUE SAINT AUGUSTIN (CASA)	2 500,00	0,00
CERCLE BORDELAIS DE SANTE (CBS)	0,00	140,00
CERCLE D'ART BORDELAIS - CAB	0,00	8 190,00
CERCLE D'ETUDES ET DE CULTURE FRANÇAISES (CECF)	150,00	14 829,00
CERCLE D'ETUDES RUSSES	0,00	696,00
CERCLE ENTREPRISES DU SUD-OUEST (CESO)	0,00	24,00
CERCLE JEAN BAPTISTE LYNCH	0,00	622,00
CERCLE OENOPHILE AQUITAIN	0,00	452,00
CERCLE PHILATELIQUE BORDEAUX AQUITAINE	0,00	700,00
CERCLE POLITEIA	0,00	70,00
CHAHUTS	57 000,00	19 232,27
CHAMBRE DE COMMERCE D'INDUSTRIE TERRITORIALE BORDEAUX GIRONDE	30 000,00	0,00
CHAMBRE DES METIERS DE LA GIRONDE	11 033,13	0,00

NOM DES BENEFICIAIRES	MONTANT DE LA SUBVENTION (NUMERAIRE) en €	PRESTATIONS EN NATURE VALORISEES en €
CHAMBRE NATIONALE DES PROPRIETAIRES	0,00	35,00
CHANT LIBRE	1 000,00	3 205,00
CHANTE ECOLE	800,00	0,00
CHEMINS DE TERRE	0,00	725,00
CHEMINS DE VIES	0,00	345,00
CHEVRE FOOTBALL CLUB - CFC	0,00	709,50
CHOEUR DE FRANCE ATLANTIQUE - CDFA	0,00	1 168,58
CIE LE SOLEIL BLEU	25 000,00	0,00
CIMADE - SERVICE OECUMENIQUE D'ENTRAIDE	2 000,00	891,76
CINE MARGES	2 000,00	0,00
CINEMA AFRICAIN PROMOTION	0,00	35,00
CINEPHILES DE NOTRE TEMPS	0,00	4 516,00
CIRQUE ECLAIR ECOLE CIRQUE D'AQUITAINE	14 000,00	0,00
CITADEL	4 000,00	0,00
CLAIR-OBSCUR	0,00	125,00
CLAP SUD OUEST	6 000,00	0,00
CLUB 89	0,00	350,00
CLUB AGORA BORDEAUX 1 « 20 »	0,00	339,00
CLUB ALPIN FRANÇAIS DE BORDEAUX	2 000,00	270,00
CLUB AMICAL CHAUFFOUR	0,00	9 319,50
CLUB ATHLETIQUE DU PORT AUTONOME DE BORDEAUX	0,00	522,50
CLUB ATHLETIQUE MUNICIPAL DE BORDEAUX - CAM	229 827,00	428 795,15
CLUB BORDEAUX-CAMEROUN-FRANCE	0,00	403,00
CLUB BORDELAIS DU CHOCOLAT "CHOCO PASSION"	1 000,00	1 539,37
CLUB BOULISTE ALBERT 1ER	0,00	7 806,03
CLUB DE CANNE ET BATON D'AQUITAINE	0,00	4 644,00
CLUB DE LA PRESSE DE BORDEAUX	0,00	25 080,00
CLUB D'ENTREPRISES MERIADECK	1 000,00	1 608,00
CLUB DES ENTREPRISES DE BORDEAUX MARITIME	15 800,00	0,00
CLUB D'EXPLORATION SOUS MARINE D'AQUITAINE - CESMA	0,00	11 854,24
CLUB HISTOIRE ET PATRIMOINE, ARTS ET TECHNIQUES - "CLUB HEPAT"	0,00	792,00
CLUB INDEPENDANT BORDELAIS	0,00	364,00
CLUB LOISIRS AQUITAINE CULTURE (CLAC)	0,00	140,00
CLUB MAQUETTES BORDEAUX METROPOLE	0,00	368,16
CLUB PETANQUE GRAND PARC	1 000,00	4 273,27
CLUB PYRENEES AQUITAINE, ASSOCIATION SPORTIVE, EDUCATIVE ET CULTURELLE	627 135,00	180 571,88
CLUB SERVICES 33	5 000,00	0,00
COLIBRIS	0,00	3 676,00
COLLECTIF 33 : LA SANTE UN DROIT POUR TOUS	0,00	676,00
COLLECTIF BORDEAUX-MARINOPOLE	0,00	72,00
COLLECTIF BTP	0,00	339,00
COLLECTIF CLIFFHANGER	0,00	1 353,00
COLLECTIF COMMENT C'EST MAINTENANT?	0,00	1 432,00
COLLECTIF DE RESSOURCES BORDEAUX-NORD	28 000,00	0,00
COLLECTIF DES ASSOCIATIONS D'OUTRE-MER EN AQUITAINE DIT CAOMA	0,00	70,00
COLLECTIF DES ORGANISATIONS DE SOLIDARITE INTERNATIONALE ISSUES DES MIGRATIONS EN AQUITAINE (COSIM AQUITAINE)	0,00	3 772,00
COLLECTIF FETE DU JEU DE BORDEAUX	0,00	1 864,61
COLLECTIF GIRONDIN DES ASSOCIATIONS AUTOUR DE L'AUTISME (CG3A)	0,00	635,00
COLLECTIF INTERASSOCIATIF SUR LA SANTE EN AQUITAINE - CISSA	2 000,00	169,00
COLLECTIF KLOUDBOX LABORATOIRE DE CREATIONS AUDIOVISUELLES ET GRAPHIQUES	0,00	2 816,62
COLLECTIF LESCURE	2 000,00	0,00
COLLECTIF LIBRE ET INDEPENDANT DE LA POLICE DE GIRONDE (CLIP 33)	0,00	18,00
COLLECTIF MIXERATUM ERGO SUM	3 100,00	3 360,74
COLLECTIF OS'O	8 000,00	1 760,00
COLLECTIF T CAP	2 500,00	0,00
COLLEGE JACQUES ELLUL	1 500,00	0,00
COMENFRANCE	0,00	508,00
COMITE ACTION PALESTINE	0,00	374,00
COMITE ANIMATION DU QUARTIER TONDU-CARREIRE	1 000,00	0,00
COMITE AQUITAIN DE LA PLANETE TERRE (CAP TERRE)	0,00	1 674,00
COMITE AQUITAIN DE L'ASSOCIATION FRANÇAISE DES HEMOPHILES (CAAFH)	0,00	452,00
COMITE BORDEAUX SUD	0,00	364,00
COMITE D'ANIMATION LAFONTAINE-KLEBER (CALK)	9 200,00	5 243,58
COMITE D'ANIMATION, DE BIENFAISANCE ET DE DEFENSE DES INTERETS DU QUARTIER NANSOUTY	3 700,00	15 881,41
COMITE DE BIENFAISANCE ET DE DEFENSE DES INTERETS DU QUARTIER CAUDERAN-SUD	1 000,00	0,00
COMITE DE CURVY AQUITAINE	0,00	35,00
COMITE DE GIRONDE D'ATHLETISME	0,00	186,30
COMITE DE GIRONDE DE BADMINTON (CO.GI.BAD)	0,00	306,00
COMITE DE L'ACCOMPAGNEMENT DE L'URBANISME, DE DEFENSE DE L'ENVIRONNEMENT ET DU RESPECT DE LA SECURITE - CAUDERES	800,00	1 189,88

NOM DES BENEFICIAIRES	MONTANT DE LA SUBVENTION (NUMERAIRE) en €	PRESTATIONS EN NATURE VALORISEES en €
COMITE DE QUARTIER BRACH VINCENNES	1 600,00	0,00
COMITE DE QUARTIER DANGUILHEM-EMILE ZOLA-BARRIERE DE PESSAC	500,00	0,00
COMITE DE QUARTIER DE CAUDERAN - CQC	0,00	2 744,00
COMITE DE QUARTIER MARECHAUX/POINCARRE	0,00	1 965,00
COMITE DE SOUTIEN POUR JOHAN GIRAUD-GIRARD	0,00	769,80
COMITE DEPARTEMENTAL DE LA GIRONDE CONTRE LE CANCER (CODECOC 33)	0,00	2 914,46
COMITE DEPARTEMENTAL DE LA RANDONNEE PEDESTRE DE GIRONDE	0,00	599,00
COMITE DEPARTEMENTAL DE L'ASSOCIATION DE DEFENSE DES MALADES INVALIDES ET HANDICAPES - AMI 33	500,00	49,00
COMITE DEPARTEMENTAL DE L'UNION FRANÇAISE DES OEUVRES LAIQUES D'EDUCATION PHYSIQUE - UFOLEP	0,00	56,00
COMITE DEPARTEMENTAL DE NATATION DE LA GIRONDE	0,00	621,10
COMITE DEPARTEMENTAL DES MEDAILLES DE LA JEUNESSE, DES SPORTS ET DE L'ENGAGEMENT ASSOCIATIF DE LA GIRONDE	0,00	676,00
COMITE DEPARTEMENTAL DU SPORT ADAPTE DE LA GIRONDE (CDSA 33)	0,00	165,00
COMITE DEPARTEMENTAL HANDISPORT DE LA GIRONDE	750,00	0,00
COMITE DEPARTEMENTAL OLYMPIQUE ET SPORTIF DE LA GIRONDE	0,00	725,00
COMITE DES COMMERCANTS DE LA RUE DE GRASSI	1 650,00	0,00
COMITE DES FETES DE BACALAN, BLANQUI ET CLAVEAU	0,00	8 289,80
COMITE DES FETES DE BIENFAISANCE ET DES INTERETS DE ST-GENES TALENCE BORDEAUX	500,00	0,00
COMITE D'ETUDE ET D'INFORMATION SUR LA DROGUE (PREVENTION ET TRAITEMENT DES TOXICOMANIES ET AUTRES ADDICTIONS), CEID-ADDICTIONS	41 400,00	2 275,80
COMITE FEMININ GIRONDE POUR LA PREVENTION ET LE DEPISTAGE DES CANCERS	1 000,00	6 921,65
COMITE FRANCAIS POUR LE FONDS DES NATIONS UNIES POUR L'ENFANCE - UNICEF FRANCE	0,00	19 440,00
COMITE GIRONDIN DE COURSE D'ORIENTATION	0,00	751,94
COMITE MIRABEAU BORDELAIS 2017	0,00	1 086,00
COMITE PALESTINE 33	0,00	2 169,00
COMITE REGIONAL D'AQUITAINE DE NATATION	0,00	144,54
COMITE REGIONAL HANDISPORT D'AQUITAINE	0,00	16 720,00
COMITE REGIONAL UFOLEP AQUITAINE	2 000,00	0,00
COMITE REPRESENTATIF DES IDENTITES SOURDES - CRIS	0,00	2 166,00
COMITE SCIENTIFIQUE DU CENTRE D'EXPERTISE MEDICALE DU PERSONNEL NAVIGANT DE BORDEAUX (CEMPN)	0,00	319,00
COMMERCANTS DE LA RUE DU TEMPLE	2 085,00	0,00
COMMERCANTS DU VILLAGE NANSOUTY	0,00	0,00
COMMUNAUTE CAMEROUNAISE DE BORDEAUX (CCB)	0,00	1 927,00
COMMUNE LIBRE DU QUARTIER SAINT-PIERRE	980,00	7 340,55
COMMUNIC'ARTE	0,00	2 345,00
COMMUNIQUER EN EUROPE	0,00	35,00
COMPAGNIE ACCESS	10 000,00	0,00
COMPAGNIE BETTY BLUES (THEATRE ET MUSIQUE)	0,00	1 233,00
COMPAGNIE BIVOUAC	3 000,00	0,00
COMPAGNIE CRU DES SENS	0,00	175,00
COMPAGNIE DES LIMBES	2 000,00	422,30
COMPAGNIE DES MARCHES DE L'ETE	35 000,00	17 865,10
COMPAGNIE DONC Y CHOCS	2 000,00	1 050,00
COMPAGNIE DU BARRAGE	0,00	1 541,15
COMPAGNIE DU SI	0,00	1 356,00
COMPAGNIE EN APARTE	0,00	282,00
COMPAGNIE GABRIEL	0,00	250,00
COMPAGNIE HORS SERIE	42 000,00	10 257,96
COMPAGNIE INDIRA	0,00	2 580,00
COMPAGNIE JEANNE SIMONE	3 000,00	0,00
COMPAGNIE LA MARGINAIRE	0,00	680,00
COMPAGNIE LEITMOTIV	0,00	1 225,10
COMPAGNIE NEE D'UN DOUTE	1 000,00	0,00
COMPAGNIE PAUL LES OISEAUX	11 000,00	0,00
COMPAGNIE PRESENCE MICHEL CAHUZAC	10 500,00	3 037,82
COMPAGNIE REG'ART	3 500,00	0,00
COMPAGNIE REVOLUTION DANCE	13 000,00	0,00
COMPAGNIE THEATRALE L'OEIL	17 500,00	1 540,00
COMPAGNONS BATISSEURS AQUITAINE	13 000,00	0,00
COMPAGNONS DU TOUR DE FRANCE DES DEVOIRS UNIS	2 100,00	0,00
COMPETENCES EN TEMPS PARTAGE GUYENNE - CTP GUYENNE	0,00	4 689,00
COMPTOIR DE LA CULTURE BRESILIENNE	0,00	1 254,00
CONCORDIA AQUITAINE	1 500,00	0,00
CONGLOMIRA	10 000,00	0,00
CONGRES ET EXPOSITIONS DE BORDEAUX	30 000,00	56 000,00
CONSEIL CITOYENS DE BACALAN	2 500,00	0,00
CONSEIL DEPARTEMENTAL DES ASSOCIATIONS FAMILIALES LAIQUES DE LA GIRONDE - CDAFAL 33	18 000,00	0,00
CONSEIL INTERPROFESSIONNEL DU VIN DE BORDEAUX	0,00	1 500,00
CONSEIL REPRESENTATIF DES INSTITUTIONS JUIVES DE FRANCE - CRIF SUD OUEST AQUITAINE	0,00	453,00

NOM DES BENEFICIAIRES	MONTANT DE LA SUBVENTION (NUMERAIRE) en €	PRESTATIONS EN NATURE VALORISEES en €
CONSERVATOIRE DE LA LANGUE RUSSE ET DE SES FETES TRADITIONNELLES	250,00	540,00
CONTACT AQUITAINE	1 400,00	0,00
CONTRÔLE Z AQUITAINE	6 000,00	0,00
CONVENTION NATIONALE DES AVOCATS	0,00	224,40
COOP ALPHA COOPERATIVE D'ACTIVITES ET D'EMPLOI 33	3 000,00	0,00
CORNER	1 000,00	0,00
COS VILLA PIA - EHPAD LES DAMES DE LA FOI	119 000,00	0,00
COTRAVAUX AQUITAINE	0,00	468,00
COULEUR COREE	1 000,00	1 992,60
COULEURS GARONNE	11 040,00	0,00
COUPE COURT	0,00	2 474,00
CREAF	1 000,00	0,00
CRE'ART : COMPAGNIE REG'ART	0,00	3 386,00
CRESS AQUITAINE (CHAMBRE REGIONALE DE L'ECONOMIE SOCIALE ET SOLIDAIRE D'AQUITAINE)	0,00	581,00
CROIX DE GUERRE ET VALEUR MILITAIRE	400,00	0,00
CROIX ROUGE FRANÇAISE	0,00	7 191,62
CROIX ROUGE FRANÇAISE - DELEGATION LOCALE	0,00	47,00
CROUS DE BORDEAUX (CENTRE REGIONAL DES OEUVRES UNIVERSITAIRES ET SCOLAIRES)	5 500,00	0,00
CTE ETS SEXTANT AVIONIQUE	0,00	4 804,00
CULTIV' ACTIONS	0,00	264,53
CULTURE ET BIBLIOTHEQUES POUR TOUS DU DEPARTEMENT DE LA GIRONDE	750,00	14 764,55
CULTURE HORS LIMITES	1 000,00	0,00
CULTURE INDISCIPLINEE	400,00	0,00
CULTURE SOUND SYSTEM	0,00	348,00
CULTURES DES ARTS CREOLES ET DU MONDE 33 (CACM33)	0,00	564,00
CULTURES DU COEUR GIRONDE	9 000,00	0,00
CVLR ET ASSOCIES	1 000,00	0,00
DADDYLOVE FILMS	0,00	1 320,00
DANSE AVEC NOUS	7 000,00	68 504,46
DANTE ALIGHIERI	0,00	2 759,08
DARRY PERIER	5 000,00	0,00
DE VOLTES ET D'ASSAUTS	0,00	5 745,00
DEALERS DE SCIENCE	0,00	2 527,18
DEBOUT LA FRANCE DEBOUT LA REPUBLIQUE (DLF-DLR)	0,00	35,00
DEFENSE DE LA LANGUE FRANÇAISE - ASSOCIATION DE BORDEAUX	0,00	107,00
DEFI	8 000,00	0,00
DEKA-EWE	0,00	372,00
DEPARTEMENT DE LA GIRONDE	0,00	4 698,00
DES JARDINS, DES VOISINS	1 000,00	130,14
DHAGPO BORDEAUX	0,00	2 620,00
DIACONAT DE BORDEAUX	30 000,00	51 746,00
DISPARATE	9 000,00	6 784,79
DIVAN D'OUEST	0,00	364,00
DIZGUYS	0,00	657,73
DOCUMENTS D'ARTISTES	3 000,00	0,00
DOJO	0,00	826,14
DONNEZ-NOUS UN SOURIRE	0,00	452,00
DOUBADIDOU	0,00	1 342,80
DRAG RACING TEAM - DRT	0,00	1 912,32
DROLE DE SCENE	150,00	0,00
DROP DE BETON	6 500,00	1 243,08
DU CHIEN DANS LES DENTS	0,00	555,00
DU SOLEIL DANS LES PIEDS	0,00	1 142,54
DUENDE ANDALUZ	1 500,00	0,00
DULCENE	0,00	12 065,08
DUTCH CONNECTION BORDEAUX - DCBDX ASSOCIATION	0,00	270,00
DYSPRAXIQUE MAIS FANTASTIQUE 33 - DMF 33	0,00	1 898,00
EABA (ENSEIGNEMENT ARTISTIQUE BEAUX ARTS)	0,00	148,00
EBB - ENTREPRISE BIEN-ETRE BORDEAUX	0,00	70,00
EBS LE RELAIS VAL DE SEINE - LE RELAIS GIRONDE	0,00	350,90
ECHANGE NORD-SUD	3 882,00	0,00
ECLATS	21 000,00	1 763,20
ECCLORE	8 000,00	0,00
ECOLE CHINOISE DE BORDEAUX	0,00	696,00
ECOLE DE CIRQUE DE BORDEAUX, CENTRE CULTUREL DES ARTS DU CIRQUE	43 000,00	34 978,33
ECOLE DE KARATE BORDELAISE	0,00	24,00
ECOLE D'ENSEIGNEMENT SUPERIEUR D'ART DE BORDEAUX - ESAB	3 140 000,00	0,00
ECOLE DES GRANDS-PARENTS EUROPEENS BORDEAUX-GIRONDE - EGPE BORDEAUX-GIRONDE	1 551,00	1 360,00
ECOLE ESSENTIALISTE	0,00	792,00
ECOLE NATIONALE SUPERIEURE D'ARCHITECTURE ET DE PAYSAGE DE BORDEAUX - ENSAP	0,00	555,90



NOM DES BENEFICIAIRES	MONTANT DE LA SUBVENTION (NUMERAIRE) en €	PRESTATIONS EN NATURE VALORISEES en €
ECOLE SUPERIEURE DE THEATRE BORDEAUX AQUITAINE - ESTBA	118 107,65	0,00
ECOLO CRECHE	0,00	244,00
ECOUTE S'IL PLEUT	0,00	395,00
ECOUTER SON CORPS	0,00	4 482,00
EDITIONS DE LA CERISE	10 100,00	0,00
EDUCATION ET SANTE AU SENEGAL	0,00	35,00
EICOSA	0,00	182,00
EINSTEIN ON THE BEACH	8 560,00	0,00
EL SOLAR ESPANOL	200,00	0,00
EMULATION NAUTIQUE DE BORDEAUX	113 603,00	242 166,06
EN 3 ACTES	0,00	500,00
EN FACE	3 000,00	0,00
EN MARCHÉ - EMA	0,00	7 513,00
EN MODE EVENT (EME)	0,00	177,00
EN ROUTE POUR TRAVAILLER	4 500,00	0,00
EN STOP	400,00	0,00
ENDOFRANCE, ASSOCIATION FRANÇAISE DE LUTTE CONTRE L'ENDOMETRIOSE	0,00	35,00
ENFANCE ET FAMILLES D'ADOPTION DE LA GIRONDE - ASSOCIATION DES FOYERS ADOPTIFS DE LA GIRONDE (EFA 33)	0,00	3 317,00
ENFANTS ET SANTE FRANCE AQUITAINE	0,00	24,00
ENQUETE	2 500,00	0,00
ENSEMBLE ORCHESTRAL DE BORDEAUX	0,00	400,00
ENSEMBLE ORCHESTRAL MOLTO ASSAI	0,00	8 064,00
ENSEMBLE PYGMALION	38 000,00	0,00
ENSEMBLE UN	9 000,00	0,00
ENSEMBLE VOCAL DE BORDEAUX	1 500,00	0,00
ENSEMBLE VOCAL VARIANCE MELODIE	0,00	10 660,00
ENTENTE DES GENERATIONS POUR L'EMPLOI ET L'ENTREPRISE - EGEE	4 000,00	2 678,00
ENTRAIDE SCOLAIRE AMICALE (ESA)	0,00	227,00
ENTR-AUTRES	10 300,00	32,36
ENTREPRISE INTERMEDIAIRE DE PRODUCTION ET DE FORMATION - EIPF	15 000,00	13 073,72
ENVOL D'AQUITAINE	14 712,00	26 920,98
EQUIPE SAINT VINCENT BORDEAUX CENTRE	4 000,00	0,00
ERE NOUVELLE DES COMPAGNONS ET ASPIRANTS EGALITAIRES CHAMBRE DE BORDEAUX	0,00	76 160,00
ERNEST CIRCUIT COURT SOLIDARITE - ERNEST CCS	0,00	3 612,17
ESCALES LITTERAIRES BORDEAUX AQUITAINE	177 500,00	60 190,65
ESCAPADE EN POLYNESIE	0,00	821,80
ESKUALDUNEN BILTZARRA - BORDELEKO ESKUAL ETXEA ou MAISON BASQUE DE BORDEAUX	3 800,00	1 107,55
ESPACE CULTUEL MUSULMAN - ECM	0,00	396,00
ESPACE DECOUVERTE MADAGASCAR (EDM)	0,00	770,00
ESPACES MARX AQUITAINE BORDEAUX GIRONDE - EXPLORER, CONFRONTER, INNOVER	1 250,00	861,00
ESPRIT BASTIDE	700,00	853,39
ESPRIT DE CORPS - NOM D'USAGE LA MANUFACTURE CDCN	44 000,00	628,55
ESPRIT DE QUARTIER	0,00	2 164,20
ESSPLICITE	0,00	1 271,00
ETRE ET DEVENIR	3 000,00	0,00
ETUDIANTS MAROCAINS DE BORDEAUX - EMB	500,00	1 903,00
ETXEKOAK	0,00	493,98
EUFONIA-BORDEAUX FESTIVAL-CONCOURS INTERNATIONAL DE CHANT CHORAL	8 000,00	658,35
EUROFEEL	150,00	452,00
EUROPEAN MENTORING & COACHING COUNCIL, L'ASSOCIATION EUROPEENNE DE COACHING - EMCC FRANCE, L'ASSOCIATION EUROPEENNE DE COACHING	0,00	519,00
EURROM	0,00	24,00
EUTERPE PROMOTION	0,00	7 800,00
EVEILLEZ LES BEBES	210 000,00	0,00
EVER (EYES, VOICE, EARS, RHYTHM)	4 000,00	320,00
EXPLORATION DU MOUVEMENT	0,00	9 931,00
EXPLORER LE SENTIR	0,00	1 019,00
EXTERIEUR NUIT	300,00	0,00
EXTRA	4 664,00	0,00
FAIS ET REVE	0,00	543,00
FAIT DE CI DE SOI	1 500,00	883,17
FAITS DE COEUR'S	2 000,00	0,00
FAMILLES EN GIRONDE - FEDERATION DE LA GIRONDE	15 500,00	417,00
FC CARTES ET SERVICES	0,00	44,00
FEARLESS CULTURE	1 000,00	0,00
FEDERATION DE LA GIRONDE POUR LA PECHE ET LA PROTECTION DU MILIEU AQUATIQUE (FDAAPPMA DE LA GIRONDE)	0,00	790,00
FEDERATION DEPARTEMENTALE DU SECOURS POPULAIRE FRANCAIS	0,00	24 354,90
FEDERATION DES ASSOCIATIONS DE PARENTS D'ELEVES DE L'ENSEIGNEMENT LIBRE DE LA GIRONDE - APEL DE LA GIRONDE	0,00	1 129,00
FEDERATION DES ASSOCIATIONS FAMILIALES CATHOLIQUES - AFC	750,00	0,00

NOM DES BENEFICIAIRES	MONTANT DE LA SUBVENTION (NUMERAIRE) en €	PRESTATIONS EN NATURE VALORISEES en €
FEDERATION DES MAISONS DES LYCEENS - FDML	0,00	1 829,00
FEDERATION DES PARTICULIERS EMPLOYEURS DE GIRONDE	2 000,00	0,00
FEDERATION DES RADIOS ASSOCIATIVES DE LA GIRONDE - FEDERA 33	1 000,00	0,00
FEDERATION DES SOCIETES CARNAVALESQUES DE L'AGGLOMERATION BORDELAISE	16 000,00	0,00
FEDERATION FRANCAISE D'ATHLETISME	0,00	3 900,00
FEDERATION FRANCAISE DE JUDO JUJITSU, KENDO et DISCIPLINES ASSOCIEES (FFJDA)	0,00	437,55
FEDERATION FRANCAISE DE PSYCHOTHERAPIE ET PSYCHANALYSE (FF2P)	0,00	453,00
FEDERATION FRANCAISE DES PSYCHOLOGUES ET DE PSYCHOLOGIE - FFPP	0,00	7 992,00
FEDERATION FRANCAISE RUGBY (FFR)	0,00	18 467,59
FEDERATION FREUDIENNE DE PSYCHANALYSE	0,00	466,00
FEDERATION GIRONDINE DE LA LIBRE PENSEE	0,00	70,00
FEDERATION NATIONALE DES ANCIENS DES FORCES FRANCAISES EN ALLEMAGNE ET EN AUTRICHE	500,00	0,00
FEDERATION PROTESTANTE DE FRANCE - POLE BORDEAUX GIRONDE	0,00	5 387,98
FEDERATION REGIONALE D'AGRICULTURE BIOLOGIQUE NOUVELLE-AQUITAINE	0,00	212,00
FEDERATION REGIONALE DES DECORES DU TRAVAIL NOUVELLE-AQUITAINE (FRDT)	0,00	404,89
FEDERATION REGIONALE DES DECORES DU TRAVAIL NOUVELLE-AQUITAINE (FRDT) - SECTION DE CAUDERAN	0,00	1 755,00
FEDERATION REGIONALE DU SUD-OUEST DES CAMARADES DE COMBAT	800,00	0,00
FEDERATION SOS RACISME GIRONDE-AQUITAINE	3 000,00	3 146,00
FEDERATION SYNDICALE UNITAIRE 33 - FSU 33	0,00	727,32
FEMMES INTERNATIONALES MURS BRISES	0,00	1 258,00
FEMMES SOLIDAIRES DU LAC	3 000,00	0,00
FENETRE SUR RUE	4 750,00	575,52
FESTES BAROQUES AU PAYS DES GRAVES	0,00	441,16
FESTIVAL DES ARTS DE BORDEAUX	327 000,00	45 699,43
FETE LE MUR BORDEAUX GIRONDE AQUITAINE	3 000,00	612,00
FISH AND SHOES	0,00	81 439,00
FITNESS FREESTYLE	0,00	728,00
FNAC SUD-OUEST	0,00	384,00
FOIRE AUX PLAISIRS DE BORDEAUX	0,00	21 615,12
FONDA SUD-OUEST	0,00	74,00
FONDATION D'AUTEUIL AQUITAINE	53 250,00	2 838,22
FONDATION DE FRANCE	6 190,00	0,00
FONDATION MAISON DE LA GENDARMERIE	0,00	4 187,00
FONDATION POUR LA CULTURE ET LES CIVILISATIONS DU VIN	0,00	27 200,00
FONDAUDEGEMENT VOTRE	1 000,00	0,00
FONDS REGIONAL D'ART CONTEMPORAIN - COLLECTION AQUITAINE (FRAC AQUITAINE)	15 000,00	7 800,00
FOOT BALL CLUB BORDEAUX AQUITAINE 33	1 450,00	451,00
FOOT EMERGENCE	0,00	22,00
FOOTBALL CLUB DE LA PRESSE BORDELAISE - FCPB	0,00	314,50
FOOTBALL CLUB DES GIRONDINS DE BORDEAUX - FCGB	90 000,00	70,00
FOOTBALL CLUB LE BON JOUET	0,00	132,00
FOOTBALL CLUB NOBI NOBI	0,00	154,00
FOOTBALL CLUB TROPICAL (FCT)	0,00	266,00
FOOTBALL-CLUB BORDEAUX OCEAN	0,00	1 274,00
FOOTBALL-CLUB ROUGE	0,00	344,00
FORCE FEMMES	0,00	3 200,00
FORMATION SECOURS	2 200,00	0,00
FORRO BORDEAUX	0,00	1 683,36
FORUM DES CULTURES ET DES TRADITIONS	0,00	56,00
FOYER FRATERNEL	444 542,00	632,82
FOYER SOCIO-EDUCATIF DU C.E.S GRAND PARC	2 500,00	0,00
FOYER SOCIO-EDUCATIF DU COLLEGE ALIENOR-D'AQUITAINE DE CASTILLON-LA-BATAILLE	0,00	108,00
FOYER SOCIO-EDUCATIF HORTICOLE	7 000,00	0,00
FRACAS	4 000,00	0,00
FRANCE ALZHEIMER GIRONDE	0,00	24,00
FRANCE AMERIQUE LATINE COMITE BORDEAUX GIRONDE	0,00	193,00
FRANCE AVC 33	0,00	57,00
FRANCE BENEVOLAT BORDEAUX GIRONDE	3 000,00	12 085,00
FRANCE PARKINSON	0,00	182,00
FRANCE PLUS GIRONDE	0,00	2 880,00
FREEFIT CONCEPT - BORDEAUX	0,00	3 822,00
FRICHE AND CHEAP	3 000,00	0,00
GANAPATI	0,00	572,00
GARGANTUA	0,00	5 600,00
GASP'ART	0,00	2 356,00
GAZELLISSIMES	0,00	1 614,61
GEM "LES NEUROFESTIFS 33"	0,00	661,38
GENERATIONS COBAYE	0,00	90,00
GENERATIONS TAUZIN	2 800,00	282,00

NOM DES BENEFICIAIRES	MONTANT DE LA SUBVENTION (NUMERAIRE) en €	PRESTATIONS EN NATURE VALORISEES en €
GESTION DU CENTRE DE LOISIRS DE LA POSTE ALEMA	334 000,00	0,00
GIRONDE INFIRMES MOTEURS CEREBRAUX	500,00	0,00
GIRONDE ROUMANIE ECHANGES ET CULTURE	0,00	1 326,00
GIRONDINS DE BORDEAUX BASTIDE HANDBALL CLUB	129 693,00	111 646,60
GLOB THEATRE	115 000,00	2 184,30
GO GAGNANT A L'ORAL	0,00	36,00
GP INTENCITE CENTRE SOCIAL ET CULTUREL DU GRAND PARC	470 044,00	624,64
GRAIN DE SABLE	500,00	695,00
GRAINE D'ADULTE	0,00	104,00
GRAINES DE SOLIDARITE	3 200,00	416,39
GRANDIR ENSEMBLE	2 600,00	270,00
GREENPEACE FRANCE - GROUPE LOCAL DE BORDEAUX	0,00	238,00
GROUPE 33	4 000,00	0,00
GROUPE ANAMORPHOSE	10 000,00	0,00
GROUPE APACHE	4 000,00	2 240,00
GROUPE D'ACCOMPAGNEMENTS ET DE LOISIRS ADAPTES	500,00	0,00
GROUPE KEDGE BUSINESS SCHOOL	0,00	2 938,57
GROUPE VOCAL ARPEGE DE BORDEAUX	0,00	554,38
GROUPEMENT DE BORDEAUX DES ANCIENS PORTE-DRAPEAUX VOLONTAIRES REGION MILITAIRE DEFENSE AQUITAINE	1 000,00	0,00
GROUPEMENT DES EDUCATEURS SANS FRONTIERES - GREF	0,00	737,00
GROUPEMENT DES ETUDIANTS EN DENTAIRE DE BORDEAUX (GED 33)	0,00	976,46
GROUPEMENT DES INTELLECTUELS, AVEUGLES OU AMBLYOPES	1 500,00	0,00
GROUPEMENT D'INTERET PUBLIC BORDEAUX MEDIATION	290 000,00	0,00
GROUPEMENT D'INTERET PUBLIC DE LA REUSSITE EDUCATIVE DE BORDEAUX	60 000,00	0,00
GROUPEMENT EUROPEEN DES MAGISTRATS POUR LA MEDIATION GEMME	0,00	2 736,00
GROUPEMENT POUR L'INSERTION DES HANDICAPES PHYSIQUES D'AQUITAINE - GIHP AQUITAINE	2 500,00	972,00
GUYENNE HANDI-NAGES	5 000,00	8 030,06
GYMNASTIQUE VOLONTAIRE BORDEAUX BASTIDE	0,00	4 063,50
GYMNASTIQUE VOLONTAIRE BORDEAUX LOUCHEUR	0,00	1 230,00
GYMNASTIQUE VOLONTAIRE CHAUFFOUR	0,00	1 548,00
GYMNASTIQUE VOLONTAIRE DU QUARTIER SAINT NICOLAS	0,00	1 845,00
GYMNASTIQUE VOLONTAIRE LESCURE	0,00	8 226,00
GYMNASTIQUE VOLONTAIRE PERGOLA STEHELIN	0,00	7 467,00
H NORD ECOQUARTIER DE BORDEAUX - H NORD	0,00	799,00
HABAD LOUBAVITCH BORDEAUX	0,00	201,85
HABITAT ET HUMANISME GIRONDE - HH33	3 000,00	676,00
HALEIWA	0,00	429,00
HALTE 33	66 000,00	0,00
HAND TO HAND	2 500,00	35,00
HANDICAP AUTONOME	0,00	869,00
HANDICAP INTERNATIONAL	0,00	578,86
HANDIC'APTITUDE	0,00	24,00
HAPPE:N	22 000,00	1 643,21
HAPPY MOMENT	0,00	219,00
HARMONIE STRETCH ET DETENTE	0,00	1 917,00
HELIOS EVENEMENTS	1 000,00	305,00
HEUREUX A BORDEAUX	0,00	210,00
HISTOIRES DE CARTONS	0,00	14,83
HOCKEY GARONNE SPORT	12 041,00	13 982,00
HORS BORD	12 000,00	3 494,82
ICRONOS ASSOCIATION DU FESTIVAL INTERNATIONAL DU FILM ARCHEOLOGIQUE	0,00	6 072,00
ILOT DES MOTS	0,00	3 600,00
IMAGINA MUSIC	2 800,00	1 470,00
IMPACTS 33	3 000,00	52 631,00
IMPALA	4 800,00	0,00
INCROYABLES COMESTIBLES BORDEAUX	0,00	435,00
INCUBATEUR AU FEMININ BORDEAUX AQUITAINE	21 000,00	0,00
INFO SECTES AQUITAINE	2 500,00	0,00
INFODROITS	12 000,00	0,00
INSTANCE REGIONALE D'EDUCATION ET DE PROMOTION DE LA SANTE NOUVELLE-AQUITAINE (IREPS NOUVELLE-AQUITAINE)	0,00	619,00
INSTANTS BORDELAIS	0,00	2 185,21
INSTITUT BERGONIE	0,00	429,12
INSTITUT CULTUREL AFRICAIN (ICA)	0,00	1 160,00
INSTITUT DE JOURNALISME BORDEAUX AQUITAINE	0,00	1 843,50
INSTITUT DE L'ENGAGEMENT (IDE)	0,00	43,00
INSTITUT DES AFRIQUES	1 300,00	270,00
INSTITUT DON BOSCO	1 550,00	1 886,66
INSTITUT FRANCAIS	25 000,00	0,00
INSTITUT MICHEL MONTAIGNE	0,00	4 894,00

NOM DES BENEFICIAIRES	MONTANT DE LA SUBVENTION (NUMERAIRE) en €	PRESTATIONS EN NATURE VALORISEES en €
INSTITUT SUPERIEUR EUROPEEN DE FORMATION PAR ALTERNANCE ET CONTINUE (ISEFAC) BACHELOR BORDEAUX	0,00	846,90
INTERIEUR NUIT	4 000,00	0,00
INTERLUDE	481 561,00	72 471,49
INTERNATIONAL CLUB OF BORDEAUX (ICB)	500,00	0,00
INTERNATIONAL COACH FEDERATION FRANCE (ICFF)	0,00	118,00
INTERNATIONAL NATURAL VANILLA ORGANISATION (INVO)	0,00	57,00
IPPO (INFORMATION, PREVENTION, PROXIMITE, ORIENTATION)	19 500,00	1 053,00
IRON SPORT BORDEAUX	0,00	3 247,92
ISIC RIDER	300,00	227,00
ISIS EST AU 106	3 500,00	0,00
ITINERAIRES DES PHOTOGRAPHES VOYAGEURS	18 000,00	19 500,00
IUFN	10 000,00	0,00
J'ADORE CE QUE VOUS FAITES	4 000,00	23,00
J'AI PAS TOUT COMPRIS	0,00	350,00
JE CHERCHE UN JOB	2 000,00	336,00
JEUNE BALLE D'AQUITAINE	0,00	3 614,72
JEUNE CHAMBRE ECONOMIQUE DE BORDEAUX	3 300,00	0,00
JEUNE ORCHESTRE SYMPHONIQUE DE L'ENTRE-DEUX-MERS (JOSEM)	0,00	676,00
JEUNES MUSULMANS DE LA GIRONDE - JMG	4 000,00	1 009,50
JEUNES SCIENCE BORDEAUX	10 533,00	34 157,20
JEUNESSE NOUVEAU REGARD (JNR)	0,00	790,00
JEUX DE MOT	400,00	0,00
JSA BORDEAUX METROPOLE BASKET	50 000,00	14 040,00
JUDO CLUB BACALANAIS	3 000,00	0,00
JUDO-CLUB GIRONDIN OMNISPORTS	0,00	6 939,00
KAIZOKU, CINEBATEAU	0,00	344,86
KALINA'GO	0,00	4 956,00
KALOS	1 000,00	0,00
KAN-KRA TEAM	2 000,00	13 176,00
KARAVAN BORDELAISE	0,00	452,00
KER PHILIA	0,00	525,00
KI E KI	0,00	160,00
KILOMBO KINTWADI	0,00	1 435,00
KINO SESSION	2 000,00	898,64
KIZOINDESIGN	0,00	1 256,54
KUNG-FU WUSHU ACADEMIE (KFWA)	0,00	2 349,00
LA BELLE ENDORMIE	2 000,00	51,60
LA BELLE ESTAMPE	0,00	200,00
LA BOITE A JOUER	18 000,00	400,00
LA BOITE A SEL	3 000,00	0,00
LA BOITE DE OUF	8 000,00	3 058,00
LA CABANE A GRATTER	4 000,00	138,00
LA CAISSE A OUTILS	57 357,00	0,00
LA CASE	5 000,00	0,00
LA CHIFFONNE RIT	0,00	137,40
LA CIGOGNE - COORDINATION INDEPENDANTE GIRONDINE D'ASSISTANTES MATERNELLES	0,00	282,00
LA CLE DES ONDES	0,00	113,00
LA CLE DU QUAI	0,00	6 444,00
LA COMA	13 000,00	0,00
LA COMEDIE TRIBALE - LCT	0,00	377,00
LA COMPAGNIE « LES FOUS DE LA RAMPE »	0,00	2 542,00
LA COMPAGNIE ADN	2 000,00	697,92
LA COMPAGNIE BOUGRELAS	4 000,00	0,00
LA COMPAGNIE CHRONIQUE	0,00	35,00
LA COMPAGNIE DES 3M	0,00	600,00
LA COMPAGNIE DES SONGES	0,00	5 981,00
LA COMPAGNIE DES... CURIOSITES!	0,00	309,00
LA COMPAGNIE DU REfectoire - THEATRE D'ECHANGES INTERNATIONAUX	6 300,00	152,00
LA COMPAGNIE GARONOTES	0,00	790,00
L'A COSMOPOLITAINE « COSMODANCE »	1 500,00	2 064,86
LA DAME A LA LICORNE	0,00	672,00
LA FABRIQUE OPERA BORDEAUX AQUITAINE	0,00	176,70
LA FABRIQUE POLA	27 000,00	112 629,41
LA FLAMBEE	0,00	543,00
LA FLECHE DE BORDEAUX	8 900,00	79 068,10
LA GROSSE SITUATION	10 000,00	0,00
LA GYM SUEDOISE BORDEAUX	650,00	5 349,00
LA HALLE DES DOUVES	74 000,00	63 492,48
LA KAHUTABAM	0,00	95,04

NOM DES BENEFICIAIRES	MONTANT DE LA SUBVENTION (NUMERAIRE) en €	PRESTATIONS EN NATURE VALORISEES en €
LA LIBELLULE	0,00	555,00
LA LIGUE DE L'ENSEIGNEMENT - FEDERATION OEUVRES LAIQUES DE LA GIRONDE	0,00	3 684,00
LA MAIN A L'OREILLE	0,00	1 464,90
LA MAISON DE SOI	0,00	274,00
LA MAISON DES FAMILLES DE BORDEAUX	11 500,00	3 930,00
LA MAISON DU DIABETE ET DE LA NUTRITION	3 000,00	0,00
LA MANIF POUR TOUS 33	0,00	906,00
LA MANNE EUROPE	2 500,00	9 823,63
LA MANUFACTURE ATLANTIQUE	190 000,00	12 697,70
LA MARGE ROUSSE	0,00	169,00
LA MARMAILLE	0,00	2 912,00
LA MEMOIRE DE BORDEAUX METROPOLE	51 819,78	1 164,00
LA MIEL	0,00	270,00
LA NUIT VENUE	0,00	1 920,00
LA PLUME ET LE CRAYON	0,00	1 200,00
LA PLUME ET L'OREILLE	0,00	526,00
LA POLKA	12 000,00	0,00
LA PREVENTION ROUTIERE	2 200,00	56 000,01
LA RESERVE	4 000,00	2 320,00
LA RONDE DES QUARTIERS DE BORDEAUX	121 000,00	47 880,56
LA ROUTE DES VINS	0,00	878,56
LA TRAVERSEE	1 000,00	0,00
LA TRIBALE DEMARCHE	4 000,00	836,20
LA TRIBU DU CHANGEMENT	0,00	639,49
LA TROISIEME PORTE A GAUCHE	4 000,00	3 151,00
LA VIE A DOMICILE - MAISON DE LA SANTE ET DES AIDANTS	0,00	210,00
LA VOLIERE	0,00	1 733,99
L'ABE'ART	0,00	2 772,50
LAC 2 SPORTS SCOLAIRES	480,00	0,00
L'ADAPT	0,00	1 614,00
LADIES' CIRCLE BORDEAUX 20	0,00	452,00
LAFEDERATION 33	0,00	70,00
L'AGENCE CREATIVE	45 000,00	16 625,30
L'AGENCE DE GEOGRAPHIE AFFECTIVE	7 000,00	35,00
L'AIGLON CENTRE DE JEUNESSE	1 700,00	134,70
L'AMICALE DES CHINOIS DU SUD-OUEST (ADCSSO)	0,00	2 307,82
LANGAGE TOI	4 800,00	0,00
LANGUES EN SCÈNE	5 400,00	0,00
L'ARBRE DE VIE	3 000,00	0,00
L'ART & SCENE	0,00	107,53
L'ASSEMBLEE CREATIVE	10 000,00	2 031,00
L'ASSO POINCARE	860,00	0,00
L'ASSOCIATION DE LA REVUE	0,00	903,00
L'ASSOCIATION DES BISSAU-GUINEENS	0,00	387,00
L'ASSOCIATION SLAVE	0,00	1 172,64
L'ATELIER BUDGETAIRE	500,00	0,00
L'ATELIER CHOREGRAPHIQUE	0,00	2 113,00
L'ATELIER DES BAINS DOUCHES	4 000,00	0,00
L'ATELIER REMUMENAGE	16 000,00	114,00
LATESTA PROTECTION DE L'HABITAT	0,00	70,00
L'ATEUL	0,00	405,39
LATINO MEX BORDEAUX	0,00	506,00
L'AUTRE - ASSOCIATION DES ETUDIANTS EN ANTHROPOLOGIE SOCIALE ET CULTURELLE	0,00	803,00
L'AUTRE CERCLE AQUITAINE	0,00	47,00
L'AVENTURE PEUGEOT CITROEN DS	0,00	154,50
LAXMI GIRONDE	0,00	523,50
LE 308	14 000,00	0,00
LE 4 DE BORDEAUX	15 180,00	14 788,58
LE BLEU DU CIEL EDITIONS	0,00	3 900,00
LE CAFE HISTORIQUE	1 500,00	0,00
LE CANNELE D'ADRESSES	0,00	2 675,62
LE CARREAU	0,00	949,00
LE CHAINON MANQUANT	0,00	347,58
LE CHOEUR DES ECLUSES	0,00	2 556,30
LE CHOEUR MELUSINE	0,00	678,00
LE CHOEUR VOYAGEUR	0,00	127,62
LE COLLECTIF DES JARDINIERS URBAINS	4 000,00	0,00
LE COURRIER DE BOVET	500,00	0,00
LE DESSOUS DES BALANCOIRES	4 500,00	0,00
LE DIRE AUTREMENT	0,00	248,00

NOM DES BENEFICIAIRES	MONTANT DE LA SUBVENTION (NUMERAIRE) en €	PRESTATIONS EN NATURE VALORISEES en €
LE FESTIN	5 000,00	4 674,24
LE FRIIX CLUB	0,00	24,00
LE GARAGE MODERNE	4 000,00	0,00
LE GIROFARD	10 000,00	9 218,88
LE KFE DES FAMILLES	20 500,00	7 058,15
LE LABO DES HISTOIRES SECTION SUD-ATLANTIQUE	0,00	4 880,00
LE LABO, REVELATEUR D'IMAGES	5 955,00	9 250,57
LE LEVAIN HABITATS JEUNES SIMONE NOAILLES	0,00	103,00
LE LYS ET LE LEOPARD	0,00	5 745,00
LE NOM LIEU	800,00	1 010,00
LE PAIN DE L'AMITIE	5 000,00	4 334,40
LE PETIT INSTITUT DE CHINE : ECOLE D'ARTS MARTIAUX ET CULTURE CHINOISE	0,00	4 322,76
LE PONT DES ARTS	0,00	452,00
LE POQUELIN THEATRE	3 500,00	1 911,10
LE P'TIT BOUT DE QUARTIER	500,00	539,62
LE QUAI AUX LIVRES	4 000,00	0,00
LE REVE	1 500,00	0,00
LE SATELLITE, ASSOCIATION D'ACTIVITE D'EMPLOI, LABEL MUSICAL, EDITORIAL PLATEFORME DE PRODUCTION, DIFFUSION, FORMATION	0,00	488,00
LE SERVICE GAGNANT	50 000,00	0,00
LE SPORTING-CLUB DE LA BASTIDIENNE	26 852,00	50 301,81
LECOKTAIL	6 000,00	323,10
L'ECOLE DU BONHEUR	0,00	480,00
LENA D'AZY	5 000,00	0,00
LEO CLUB BORDEAUX INTERNATIONAL - LBI	0,00	480,00
L'EPICERIE	23 000,00	698,00
LES 13 LUNES	1 000,00	0,00
LES AMIS AQUITAINS DES SEMAINES SOCIALES DE FRANCE	0,00	407,00
LES AMIS DE LA CATHEDRALE ST ANDRE DE BORDEAUX	15 000,00	3 430,81
LES AMIS DE LA RUE KLEBER	0,00	509,08
LES AMIS DE SAINTE GENEVIEVE (ASG)	0,00	367,36
LES AMIS DE SUPERCOOP	0,00	93,00
LES AMIS DU FRAC AQUITAINE	0,00	518,41
LES AMIS DU GRAND THEATRE - OPERA DE BORDEAUX	1 000,00	23 979,00
LES AMIS DU LIVRE ANCIEN ET MODERNE (ALAM)	0,00	4 520,57
LES ANCIENS DE BACALAN CLAVEAU	0,00	2 711,40
LES APPRENTIS PHILOSOPHES	0,00	1 812,00
LES ARAIGNEES PHILOSOPHES	0,00	73,00
LES ARCHERS DE GUYENNE	500,00	3 143,99
LES ATELIERS DU GRAND VOYAGEUR	0,00	231,00
LES BALADES ALTERNATIVES	0,00	649,00
LES BIDIBULLES	0,00	182,00
LES BLESSES MULTIPLES ET IMPOTENTS DE GUERRE SECTION DE LA GIRONDE	500,00	0,00
LES BLOUSES ROSES - ANIMATION LOISIRS A L'HOPITAL COMITE DE BORDEAUX	800,00	182,00
LES BORDELUCHES	0,00	5 303,00
LES CAPRICES DE MARIANNE	6 000,00	550,15
LES CHANTIERS TRAMASSET	0,00	1 158,32
LES CLOWNS STETHOSCOPES	1 000,00	0,00
LES COLCHIQUES DE CONDORCET	6 200,00	3 842,33
LES CONCILIEURS DE JUSTICE DE LA COUR D'APPEL DE BORDEAUX	500,00	0,00
LES COQS ROUGES	350 358,00	70 911,80
LES COQUELICOTS	450,00	0,00
LES COUCOUS	0,00	608,00
LES DETRITIVORES	4 000,00	0,00
LES DOSSIERS D'AQUITAINE ET D'AILLEURS	0,00	1 605,01
LES DROITS DU PIETON EN GIRONDE	0,00	35,00
LES ECHOS DU LAC	1 500,00	0,00
LES ENFANTS D'OSIRIS	374 400,00	1 551,77
LES FEES PAPILLONS	11 000,00	0,00
LES FEES REIKI	0,00	35,00
LES FEES RUE	0,00	13,08
LES FELIS MARGARITA	0,00	1 341,22
LES FEMMES CHEFS D'ENTREPRISES-FCE FRANCE	0,00	25,00
LES FILLES D'A COTE	0,00	775,00
LES GIRONDINS DE BORDEAUX	111 800,00	239 489,53
LES HABITANTS ET RIVERAINS DU QUARTIER SAINT-GENES-BOURSE DU TRAVAIL - COSTEDOAT	0,00	1 350,91
LES IMPROVISATEURS ANONYMES	0,00	540,00
LES INDEPENDANTS PLASTICIENS DE BORDEAUX	0,00	524,00
LES INSTRUMENTS ANCIENS DE BORDEAUX	0,00	24,00
LES JARDINS D'AUJOURD'HUI	0,00	114 670,00

NOM DES BENEFICIAIRES	MONTANT DE LA SUBVENTION (NUMERAIRE) en €	PRESTATIONS EN NATURE VALORISEES en €
LES JARDINS DE POINCARE	800,00	0,00
LES JEUNES DE SAINT AUGUSTIN - JSA	946 685,00	484 783,95
LES JOURNEES DE LA NUTRITION - JDLN	0,00	545,00
LES LEOPARDS DE GUYENNE	12 000,00	8 370,00
LES MAINS POUR LE DIRE	3 400,00	0,00
LES MARDIS DE L'ART	0,00	453,00
LES MARINS DE LA LUNE	0,00	895,68
LES MORDUC	0,00	36,00
LES MORPHOGENISTES	0,00	200,00
LES MUSCLES BORDELAIS	0,00	22,00
LES ORCHIDEES ROUGES	500,00	681,00
LES PARENTS DE CAUDERAN	205 000,00	0,00
LES PARENTS INDEPENDANTS D'ANATOLE-FRANCE - PIAF	0,00	57,00
LES PETITS DEBROUILLARDS AQUITAINE	44 620,00	0,00
LES PETITS FRERES DES PAUVRES DE BORDEAUX	3 500,00	1 090,66
LES PETITS TRETEAUX	500,00	790,00
LES PINSONS	500,00	0,00
LES PRODUCTIONS DE L'ANGE	0,00	270,00
LES P'TITES QUENOTTES	3 700,00	0,00
LES P'TITS GRATTEURS	12 500,00	24 100,11
LES REQUINS MARTEAUX	2 000,00	0,00
LES RIVERAINS DU STADE PROMIS	0,00	35,00
LES SALINIÈRES ASSOCIATION SPORTIVE	0,00	726,00
LES SURPRISES	8 000,00	80,00
LES TETES DE L'ART	0,00	41,40
LES VAILLANTS DE SAINT SEURIN	0,00	187,20
LES VIVRES DE L'ART	8 000,00	6 970,00
L'ESPRIT DU PIANO	4 500,00	4 083,23
L'ESSENCE DE VIE (EDV)	0,00	35,00
L'ESTEY	0,00	105,00
LETTRES DU MONDE	13 000,00	21 796,59
LIGUE AQUITAINE DE SAVATE ET DISCIPLINES ASSOCIEES	0,00	163,02
LIGUE AQUITAINE DE TAEKWONDO	0,00	200,32
LIGUE D'AQUITAINE D'ATHLETISME	0,00	3 148,48
LIGUE FRANCAISE POUR LA DEFENSE DES DROITS DE L'HOMME ET DU CITOYEN (LDH) ET LIGUE DES DROITS DE L'HOMME	0,00	753,00
LIGUE INTERNATIONALE CONTRE LE RACISME ET L'ANTISEMITISME - SECTION BORDEAUX & GIRONDE - LICRA	8 000,00	440,86
LIGUE REGIONALE DE LA FEDERATION DE MUAY THAI ET DISCIPLINES ASSOCIEES DE LA REGION AQUITAINE - FMDA	0,00	470,40
L'ILE AUX ENFANTS	500,00	0,00
L'INCONGRU	2 500,00	0,00
L'INSTITUT BORDELAIS DE STYLISME MODELISME	0,00	643,97
LIONS CLUB BORDEAUX RIVE-GAUCHE	0,00	1 301,66
LIONS CLUB BORDEAUX ROYAL	0,00	439,00
LIONS CLUB BORDEAUX SAINT AUGUSTIN	0,00	4 933,04
LIONS CLUB BORDEAUX TOURNY	0,00	723,02
LIONS CLUB BORDEAUX-EUROPE - DISTRICT 103 SUD-OUEST	0,00	1 291,26
LIONS CLUB DE BORDEAUX CAUDERAN	0,00	439,49
LIONS-CLUB BORDEAUX-MASCARET	0,00	487,00
LO TALHIER - ATELIER MUSIQUE ET DANSE TRADITIONNELLES DE BORDEAUX-CAUDERAN	0,00	1 538,00
LOCAL ATTITUDE	4 000,00	0,00
L'OLYMPIQUE-CLUB BORDELAIS - OCB	0,00	222,00
L'ORANGEADE	2 000,00	1 656,65
LOS TREINTA Y TRES	0,00	1 010,95
L'OSTAU OCCITAN (SECTION DE L'INSTITUT D'ETUDES OCCITANES POUR LE DEPARTEMENT DE LA GIRONDE)	0,00	586,88
L'OUMIGMAG	8 000,00	161,96
LOUONS L'ETERNEL	0,00	2 709,00
L'OUTIL EN MAIN DE LA GIRONDE	500,00	0,00
L'OUVRE BOITE	1 500,00	0,00
LUCILANN	200 000,00	0,00
LUDOLUDIK	300,00	2 319,13
LUNA D'AIGA	0,00	5 642,00
LUSO KIZOMBA	0,00	1 742,74
LYCEE PROFESSIONNEL JEHAN DUPERIER	13 003,28	0,00
LYCEE VITICOLE-CFPPA CHATEAU DILLON (EPLEFPA)	44 521,21	0,00
LYCEUM CLUB INTERNATIONAL DE BORDEAUX	0,00	47,00
LYSIAS-BORDEAUX	1 000,00	0,00
MACCABI SPORTS DE BORDEAUX	0,00	726,00
MADE IN MOVEMENT	0,00	1 389,00
MAGNETOGRAMMES ASSOCIATION	0,00	7 380,00

NOM DES BENEFICIAIRES	MONTANT DE LA SUBVENTION (NUMERAIRE) en €	PRESTATIONS EN NATURE VALORISEES en €
MAINTIEN DE LA TRADITION DE DAGPO DRATSANG	3 813,45	0,00
MAIRES RESPONSABLES METROPOLES FRANCOPHONES - AIMF	50 000,00	0,00
MAISON ACCUEIL ET INFORMATION 33	300,00	0,00
MAISON CULTURELLE COREENNE DE BORDEAUX	1 800,00	0,00
MAISON D'ALGERIE EN AQUITAINE	0,00	1 237,00
MAISON DE LA NATURE ET DE L'ENVIRONNEMENT BORDEAUX-AQUITAINE	0,00	35 553,86
MAISON DE L'EMPLOI, DE L'INSERTION ECONOMIQUE ET DE L'ENTREPRISE DE BORDEAUX	648 000,00	3 968,59
MAISON DE L'EUROPE BORDEAUX-AQUITAINE (MEBA)	50 000,00	47 489,38
MAISON DE L'INITIATIVE ET DE L'ENTREPRENEURIAT - MIE	12 000,00	0,00
MAISON DE NOLAN	45 000,00	0,00
MAISON DE SANTE PROTESTANTE DE BORDEAUX BAGATELLE	5 000,00	0,00
MAISON DES ADOLESCENTS DE LA GIRONDE (MDA 33)	13 262,69	8 005,93
MAISON DES FEMMES DE BORDEAUX	5 000,00	788,88
MAISON DES JEUNES ET DE LA CULTURE CENTRE DE LOISIRS DES DEUX VILLES - MJC CL2V	112 450,00	0,00
MAISON DES METIERS DE L'IMPRIMERIE - AMHITEIM	0,00	26 136,00
MAISON DES SOURDS DE LA GIRONDE - MS 33	0,00	6 245,00
MAISON EUROPEENNE DE LA CITOYENNETE	0,00	525,00
MAITRISE DE BX PETITS CHANTEURS DE BORDEAUX	2 000,00	0,00
MAJ	0,00	984,00
MAKESENSE	0,00	557,00
MAM IL ETAIT UNE FOIS	3 000,00	0,00
MAM LES PETITS LIONS BLEUS	3 500,00	0,00
MAM STRAM GRAM	3 000,00	0,00
MAM'OURS	0,00	123,18
MANA	43 000,00	6 126,00
MANDORA	6 000,00	17 364,86
MANECOUNDA	0,00	181,00
MANTA PLONGEE	0,00	4 767,78
MARTINE CHEZ L'ORTHODONTISTE	0,00	200,00
MASCARETS	3 300,00	2 927,20
MAYOTTE-GIRONDE	0,00	182,00
MECHANIC CIRCUS	2 000,00	270,00
MEDECINS DU MONDE	3 000,00	82,00
MEDULLA	4 000,00	0,00
MEEGOT	10 000,00	0,00
MELIMEL'ONDES	5 500,00	2 495,00
MEMOIRES ET PARTAGES	2 000,00	1 922,63
MENSA AQUITAINE	0,00	105,00
MERCI GERTRUDE	7 000,00	6 770,59
MIAOU RECORDS	0,00	432,00
MIGRATIONS CULTURELLES AQUITAINE - AFRIQUES (MC2A)	22 500,00	36 584,66
MINE DE RIEN	0,00	6 831,49
MINI JACK	1 000,00	0,00
MINI POPPINS	3 000,00	0,00
MISSION LOCALE BORDEAUX AVENIR JEUNES	494 000,00	31 840,00
MIX COLOR UNITED - M.C.U.	1 400,00	0,00
MOI NON PLUS	1 000,00	6 916,00
MONOQUINI	11 000,00	4 880,00
MONTPELLIER BEACH VOLLEY	0,00	1 582,14
MONTS ET MERVEILLES	4 500,00	0,00
MOTO CLUB HEXAGON 33	0,00	9 920,00
MOUVEMENT ATD QUART MONDE	9 000,00	20 914,18
MOUVEMENT DES ENTREPRENEURS SOCIAUX	0,00	183,00
MOUVEMENT EUROPEEN FRANCE-GIRONDE	0,00	1 429,80
MOUVEMENT FRANCAIS POUR LE PLANNING FAMILIAL - ASSOCIATION DEPARTEMENTALE DE LA GIRONDE	2 000,00	723,00
M-TECH MECANIQUE TECHNOLOGIE	0,00	332,57
MUSEE DES DOUANES	0,00	3 900,00
MUSICA IN CATHEDRA	0,00	17,00
MUSICA LUNAE	0,00	781,00
MUSIC'S COOL	0,00	9 900,00
MUSIQUES DE NUIT - DIFFUSION	32 000,00	21 800,00
MY KARTEL	0,00	1 800,36
N'A QU'UN OEIL	9 000,00	0,00
NAÇAO PALMARES CAPOEIRA DE BORDEAUX	0,00	1 593,00
NAFASSY BORDEAUX	0,00	535,00
NANTES SUMMERCAMP	69 000,00	0,00
NEELA CHANDRA	0,00	1 346,00
NEW BASKET ATTITUDE	10 500,00	49 707,00
NIRE LAGUNA THOMAS	0,00	4 209,36
NOS D'ART	1 500,00	0,00



NOM DES BENEFICIAIRES	MONTANT DE LA SUBVENTION (NUMERAIRE) en €	PRESTATIONS EN NATURE VALORISEES en €
NOTRE ITALIE	0,00	745,00
NOTRE-DAME DES BARRAILS	0,00	38 654,00
NOUVELLE DONNE	0,00	83,00
NOUVELLE GESTION DES RESSOURCES HUMAINES (NGRH)	0,00	364,00
NOUVELLE-AQUITAINE FILMS	0,00	57,00
NQT (NOS QUARTIERS ONT DU TALENT) - NOUVELLE AQUITAINE	0,00	57,00
NUAGE BLEU	130 000,00	0,00
NVL/CRALEJ - NOUS VOULONS LIRE !/CENTRE DE RECHERCHE ET DE RESSOURCES AQUITAIN DU LIVRE, DE LA LECTURE ET DE LA LITTERATURE D'ENFANCE ET DE JEUNESSE	0,00	11 081,60
Ô PLAFOND	5 000,00	0,00
O SOL DE PORTUGAL	31 418,00	543,00
OBOEM	0,00	3 900,00
OCTANDRE	0,00	1 409,00
ODE, ORGANISATEUR D'EVENEMENTS	0,00	3 103,91
OFFICE AQUITAIN DE RECHERCHES, D'ETUDES, D'INFORMATION ET DE LIAISON SUR LES PROBLEMES DES PERSONNES AGEES - OAREIL	200,00	43 471,00
OGEC LYCEE BEL ORME	120 000,00	0,00
OGEC SAINTE THERESE	1 500,00	0,00
OLA	2 000,00	0,00
ONG QUISHUAR	0,00	270,00
OPERA BASTIDE	0,00	452,00
OPERA NATIONAL DE BORDEAUX	16 115 663,00	0,00
OPERA PAGAI	16 000,00	0,00
O'PTIMOMES LOISIRS	175 215,00	809,00
OPUS 33	0,00	7 732,00
ORGAN PHANTOM	16 000,00	7 850,00
ORGANISATIONS POSITIVES DU SUD OUEST	0,00	770,00
OSEZ LE FEMINISME 33 !	0,00	48,00
OSONS, ICI ET MAINTENANT (OIM)	1 000,00	820,00
OUVRE LE CHIEN (DANS L'IMMEDIAT)	27 000,00	0,00
OWENZA	0,00	1 381,39
OXYJEN'	0,00	451,00
OZIMAGES	3 700,00	364,00
PAINTING BORDEAUX	7 000,00	0,00
PARALLELES ATTITUDES DIFFUSION - ROCKSCHOOL	238 200,00	48 700,58
PARLECOUTER	0,00	337,00
PARRAINAGE 33	1 000,00	1 600,00
PART-AGE	0,00	905,00
PARTAGE BORDEAUX GIRONDE	0,00	35,00
PARTI OUVRIER INDEPENDANT DEMOCRATIQUE DE LA GIRONDE - POID33	0,00	580,00
PASSERELLES ET COMPETENCES	0,00	563,00
PAUSE-CAFE	0,00	988,68
PENA MADRIDISTA DE BORDEAUX	0,00	731,50
PEP'S BAND	1 500,00	0,00
PERES & FILS RUGBY 33	0,00	2 870,00
PERMANENCES DE LA LITTERATURE	5 000,00	3 900,00
PETANQUE BACALANAISE	0,00	8 969,57
PETANQUE CLUB EMILE COMBES	500,00	3 789,17
PETANQUE-CLUB DES TROIS	0,00	831,39
PETITES SOEURS DES PAUVRES	1 500,00	1 791,05
PETRONILLE, PATRIMOINE ET DECOUVERTE	3 500,00	6 259,00
PHENIX DE BELCIER	0,00	18 180,00
PHENIX ECOUTE ET PAROLES	2 500,00	5 040,00
PHILOSOPHERES	3 000,00	1 795,64
PHOTO CLUB DE BORDEAUX	0,00	2 748,00
PICTUR'ART	0,00	1 435,00
PIZZICATI	0,00	327,12
PLAN INTERNATIONAL FRANCE - PLAN FRANCE	0,00	671,48
PLUME PALETTE	4 000,00	0,00
PMI FRANCE CHAPTER - BRANCHE NOUVELLE AQUITAINE	0,00	12,00
POLAR EN CABANES - LES AMIS DE CHESTER HIMES EN AQUITAINE, A ARCACHON ET SUR LE BASSIN (ACHAAB)	500,00	339,11
POLE D'ENSEIGNEMENT SUPERIEUR DE LA MUSIQUE ET DE LA DANSE DE BORDEAUX AQUITAINE - PESMD	337 986,00	0,00
POLE MAGNETIC	30 000,00	5 706,82
POLIFONIA ELIANE LAVAIL	0,00	1 020,25
POUR L'AMOUR DES ANIMAUX	1 000,00	0,00
POUR UNE EDUCATION BIEN-VEILLANTE	0,00	70,00
PREMICES	0,00	38,00
PRISME	0,00	2 976,00
PROF'APA	0,00	612,00
PROLOGUE	900,00	565,40

NOM DES BENEFICIAIRES	MONTANT DE LA SUBVENTION (NUMERAIRE) en €	PRESTATIONS EN NATURE VALORISEES en €
PROMO-FEMMES SAINT MICHEL	31 500,00	44 212,08
PROXIMA CENTAURI	10 000,00	2 310,00
PTIT BOUT'CHOU	567 000,00	129,78
QUATUORS A BORDEAUX	5 000,00	4 400,00
QUETZALCOATL	0,00	210,00
QUOY SYGRID	0,00	252,00
R'2 JEUX (RECYCLAGE DE JEUX)	3 500,00	2 980,50
RACING CLUB DE BORDEAUX METROPOLE	22 520,00	25 588,50
RADIO CHU	1 700,00	104,00
RAGNAROCK	0,00	1 922,00
RECUP'R	7 560,00	603,18
REGARD 9 - AGENCE METROPOLITAINE DE LA BANDE DESSINEE	20 000,00	31 014,02
REG'ARTS D'AILLEURS	0,00	273,84
REGGAE SUN SKA	0,00	8 142,18
REGIE DE QUARTIER HABITER BACALAN	47 500,00	1 580,00
RELAIS AMICAL MALAKOFF MEDERIC BORDEAUX AQUITAINE	0,00	973,00
RENAISSANCE DE L'ORGUE A BORDEAUX	6 000,00	57,00
RESEAU « AGIR 33 » - RESEAU ADDICTIONS GIRONDE	0,00	1 085,40
RESEAU ALTERNATIF CULTUREL ET ARTISTIQUE INTERNATIONAL	4 000,00	0,00
RESEAU AQUITAIN DEVELOPPEMENT SOLIDARITE INTERNATIONALE	30 192,00	0,00
RESEAU D'ECHANGES INTERCULTURELS	2 500,00	0,00
RESEAU ENTREPRENDRE AQUITAINE	10 000,00	35,00
RESEAU FRANCAIS DES ETUDIANTS POUR LE DEVELOPPEMENT DURABLE - REFEDD	0,00	399,00
RESEAU FRANCAIS SUR L'ENTENTE DE VOIX (REV FRANCE)	0,00	70,00
RESEAU PAUL BERT CENTRE SOCIAL ET CULTUREL	67 600,00	0,00
RESEAUX ADOS GIRONDE	0,00	179,00
RESISTANCE GABONAISE DE BORDEAUX (RG33)	0,00	1 859,00
RESTAURANTS DU COEUR - RELAIS DU COEUR DE LA GIRONDE	10 000,00	24 485,79
RESTONS CALMES ! (DANS LA DIGNITE)	0,00	15 537,84
REZ DE CHAUSSEE	3 000,00	0,00
RICOCHET SONORE	13 000,00	0,00
RIRE A BORDEAUX	640,00	0,00
ROCK'N SWING CLUB	0,00	55 400,00
ROLLER DERBY BORDEAUX CLUB	0,00	2 122,10
ROTARY CLUB BORDEAUX-EST	0,00	452,00
ROTARY CLUB DE BORDEAUX-OUEST	0,00	1 244,50
ROTARY-CLUB DE BORDEAUX-NORD	0,00	182,00
ROTARY-CLUB DE BORDEAUX-SUD	0,00	453,00
ROTEX 1690	0,00	669,00
RUDEBOYZ RECORDS	0,00	1 741,74
RUE BOUFFARD ASSOCIATION DES COMMERÇANTS	5 487,00	1 325,16
RUELLE (RELAIS URBAIN D'ECHANGES ET DE LUTTE CONTRE L'EXPLOITATION)	2 000,00	636,00
RUGBYTOTS	1 000,00	1 296,00
S.A.D.I. QUARTIER BORDEAUX SAINT GENES	1 150,00	0,00
SAAPERLIPOPETTE	0,00	102,00
SAINTE AUGUSTIN 2015	4 200,00	6 861,61
SAINTE CHRISTOLY GIE	4 400,00	0,00
SAINTE MARTIN BORDEAUX CULTURAL CONNECTIONS	0,00	2 170,00
SALAM	0,00	1 536,00
SAMBA MWANAS (SAMBAMWANAS)	0,00	182,00
SARAH (HABITAT POUR ACTIFS ET RETRAITES, AUTONOMES ET SOLIDAIRES)	0,00	700,00
SASP JSA BORDEAUX METROPOLE	200 000,00	0,00
SASP UNION BORDEAUX BEGLES	450 000,00	0,00
SAUVAGE GARAGE	0,00	800,00
SAVATE BOXE FRANÇAISE DE BORDEAUX - SBFB	1 000,00	10 062,00
SCOUTS ET GUIDES DE FRANCE	0,00	282,00
SCOUTS ET GUIDES DE FRANCE -- GROUPE MARIN DE BORDEAUX	0,00	715,20
SE CANTO BASTIDE	0,00	2 174,00
SECOURS CATHOLIQUE-CARITAS FRANCE (DELEGATION DE LA GIRONDE)	0,00	9 241,42
SECUCAF BORDEAUX FOOTBALL D'ENTREPRISE	0,00	3 355,00
SEMER LE DOUTE	72 000,00	66 583,66
SENIORS SOURDS DE LA GIRONDE	0,00	258,78
SENSECUBE	0,00	468,00
SEW & LAINE	9 000,00	0,00
SHAKE & FIT	0,00	7 119,00
SIDACTION	0,00	7 700,00
SLAPZINE	500,00	0,00
SLOT RACING CLUB DE BORDEAUX - SRCB	0,00	1 296,00
SMA - SKATE MACHINE ARSACAISE	0,00	261,53
SMART COMPAGNIE	8 815,00	435,57

NOM DES BENEFICIAIRES	MONTANT DE LA SUBVENTION (NUMERAIRE) en €	PRESTATIONS EN NATURE VALORISEES en €
SO COOPERATION	0,00	259,00
SOCIETE ARCHEOLOGIQUE DE BORDEAUX	16 770,00	2 312,50
SOCIETE ASTRONOMIQUE DE BORDEAUX	300,00	0,00
SOCIETE BORDELAISE D'AQUARELLE	0,00	4 910,00
SOCIETE DE GEOGRAPHIE DE BORDEAUX	0,00	8 714,00
SOCIETE DE SAINT-VINCENT-DE-PAUL - CONSEIL DEPARTEMENTAL DE LA GIRONDE	9 500,00	11 265,62
SOCIETE D'ENTRAIDE DE LA MEDAILLE MILITAIRE 12EME SECTION DE BORDEAUX	500,00	0,00
SOCIETE DES MEILLEURS OUVRIERS DE FRANCE GROUPE DE LA GIRONDE	2 100,00	0,00
SOCIETE DES AMIS DU MUSEE DES BEAUX-ARTS DE BORDEAUX	0,00	12 266,00
SOCIETE DES BIBLIOPHILES DE GUYENNE	0,00	6 640,00
SOCIETE D'HISTOIRE DE BORDEAUX	2 000,00	1 500,00
SOCIETE D'HORTICULTURE, D'ARBORICULTURE ET DE VITICULTURE DE CAUDERAN	1 500,00	146 500,00
SOCIETE D'HYGIENE ET DE MEDECINE DU TRAVAIL DANS LES ARMEES ET INDUSTRIES D'ARMEMENT SHMTAIA	0,00	1 095,00
SOCIETE EDITRICE DU MONDE	0,00	3 900,00
SOCIETE HIPPIQUE DE LEOGNAN	0,00	679,20
SOCIETE PHILOMATHIQUE DE BORDEAUX	12 000,00	527 900,00
SOCIETE SYMPHONIQUE DE BORDEAUX CAUDERAN	0,00	7 470,00
SOEURS D'ENCRE BY ROSE TATTOO	0,00	676,00
SOLIDAIRES SUD EMPLOI AQUITAINE	0,00	308,00
SOLIDARITE BAYTI	0,00	375,00
SOLIDARITE ET PROGRES	0,00	186,00
SOLIDARITE-LOGEMENT BORDEAUX-BOULEVARDS	0,00	6 422,00
SOLIDARITES NOUVELLES FACE AU CHOMAGE - SNC	0,00	339,00
SOLID'EARTH	0,00	1 027,19
SOLIHA UNION REGIONALE NOUVELLE AQUITAINE	0,00	99,00
SOLIHA, SOLIDAIRES POUR L'HABITAT, GIRONDE	72 400,00	1 318,00
SOLINUM	0,00	88,00
SONG LONG BORDEAUX	0,00	3 870,00
SONS DE TOILE	1 500,00	0,00
SOROPTIMIST INTERNATIONAL - CLUB DE BORDEAUX METROPOLE	0,00	453,00
SOS AMITIE - REGION DE BORDEAUX AQUITAINE	2 000,00	540,00
SOS PLACE GAMBETTA	1 000,00	57,00
SOUTIEN, CULTURE ET LOISIRS DES MAGHREBINS ET ALGERIENS EN AQUITAINE - SCELMAA	0,00	217,00
SOYONS LE CHANGEMENT	2 000,00	597,00
SPECIAL OLYMPICS FRANCE (SOF)	0,00	2 493,12
SPHERE CPP BORDEAUX	0,00	1 822,00
SPORT ADDICT	3 000,00	0,00
SPORT, EVOLUTION, ARTS ENERGETIQUES	0,00	2 376,00
SPORTING CHANTECLER BORDEAUX NORD LE LAC	1 026 622,00	281 638,67
STADE BASTIDE BORDEAUX BENAUGE - S3B	7 000,00	49 599,85
STADE BORDELAIS - ASPTT	863 827,00	521 384,18
STATION ESSENCE	0,00	924,00
STOP AND GO DANCE 33	0,00	2 376,00
STOP AUX VIOLENCES SEXUELLES - 33	0,00	305,00
STOP HARCELEMENT DE RUE	0,00	78,00
STREET WORKOUT BORDEAUX	0,00	970,00
SUD-OUEST SOLIDARITE	0,00	249,43
SUKHALI DEVELOPPEMENT LOCAL PAR LES FEMMES AU SENEGAL	0,00	38,00
SUR NOS GARDES	0,00	164,00
SURF INSERTION	19 000,00	0,00
SURFRIDER FOUNDATION EUROPE	0,00	20 793,10
SURVIE-GIRONDE	0,00	92,00
SWINGTIME BORDEAUX	2 000,00	3 591,63
TABLE RONDE FRANÇAISE BORDEAUX 135	0,00	521,00
TANGO BORDEAUX	0,00	6 194,84
TANGO MILONGUERO BORDEAUX	0,00	402,00
TANGO NOMADE	0,00	5 223,00
TASHI DELEK BORDEAUX ASSOCIATION GIRONDINE POUR LE TIBET	0,00	35,00
TCHERNOBLAYE	0,00	446,00
TEDX IN BORDEAUX	0,00	35,00
TENNIS CLUB BORDEAUX BASTIDE	4 000,00	60 986,00
TENNIS CLUB DE BORDEAUX	0,00	11 447,60
TERIYA	0,00	2 604,00
TERRE ET OCEAN	13 500,00	6 458,60
THE ARTIST	1 000,00	0,00
THEATR'ACTION	0,00	200,00
THEATRE DU PONT TOURNANT	51 500,00	0,00
THEATRE NATIONAL DE BORDEAUX EN AQUITAINE - TNBA	1 660 153,00	7 800,00
THEATRE ONYX	0,00	200,00

NOM DES BENEFICIAIRES	MONTANT DE LA SUBVENTION (NUMERAIRE) en €	PRESTATIONS EN NATURE VALORISEES en €
THEATRE POPULAIRE JOB	8 000,00	0,00
THEATRIUM	0,00	834,50
THIANT GUI	0,00	1 787,00
THOTH CIVILISATIONS SANS FRONTIERES	0,00	490,00
TIBI GLORIA	0,00	1 057,22
TOMBES DU CIEL	6 000,00	0,00
TOOBORDO	1 500,00	0,00
TOTOCHÉ PROD	500,00	0,00
TOURING PEDESTRE BORDELAIS	0,00	457,00
TOUS AZIMUTS	0,00	1 442,80
TOUT ART FAIRE	1 500,00	1 719,00
TOUT CEREBROLESE ASSISTANCE	0,00	609,00
TOUT EST POSSIBLE (TEP)	0,00	182,00
TOUT UN ART	0,00	451,00
TRACE UNE DIAGONALE	0,00	3 127,00
TRADOBORDELEAU	0,00	27,00
TRANSFERT	18 000,00	12 455,34
TRANZIT KREOL	200,00	72,00
TRAVAUX PUBLICS COMPAGNIE	12 000,00	0,00
TREMLIN UTC	0,00	52,00
TRETEAUX DE GUYENNE	0,00	70,00
TRISOMIE 21 AQUITAINE	0,00	228,00
TROUPE D'IMPROVISATION THEATRALE D'AQUITAINE NOBLE SCENE (TITANS)	0,00	3 276,00
UKRAINE AMITIE (UA)	0,00	517,00
ULTRAS BB	200,00	0,00
UNION AFRIQUE CARAIBES (UAC)	0,00	588,38
UNION ALCOOLIQUES ANONYMES	0,00	1 176,00
UNION BEGLES BORDEAUX-MIOS BIGANOS	0,00	81,00
UNION BORDEAUX METROPOLE - UBM	80 300,00	15 616,50
UNION BORDEAUX NORD DES ASSOCIATIONS DE PREVENTION SPECIALISEE - UBAPS	15 600,00	1 134,01
UNION COOP DE LA PAGE BLANCHE	0,00	693,00
UNION DEPARTEMENTALE CONSOMMATION LOGEMENT ET CADRE DE VIE	5 300,00	0,00
UNION DEPARTEMENTALE DES ASSOCIATIONS DE COMBATTANTS ET VICTIMES DE GUERRE DE LA GIRONDE (UDAC)	8 000,00	0,00
UNION DEPARTEMENTALE DES ASSOCIATIONS FAMILIALES - UDAF	500,00	906,00
UNION DEPARTEMENTALE DES SOUS-OFFICIERS EN RETRAITE DE LA GIRONDE (UDSOR)	400,00	0,00
UNION DES ASSOCIATIONS POUR UNE MAISON DES SOURDS UAMS 33	500,00	0,00
UNION DES FAMILLES LAIQUES DE BORDEAUX - UFAL BORDEAUX	0,00	24,00
UNION DES TRAVAILLEURS IVOIRIENS DE FRANCE - UTIF	0,00	182,00
UNION DES TRAVAILLEURS SENEGALAIS EN FRANCE - SCT GDE	3 000,00	0,00
UNION FRANCAISE POUR LA SANTE DU PIED	0,00	24,00
UNION FRANCAISE SANTE BUCCO-DENTAIRE 33	6 075,00	0,00
UNION GENERALE SPORTIVE DE L'ENSEIGNEMENT LIBRE D'AQUITAINE (UGSEL)	0,00	4 431,29
UNION GIRONDINE DES RETRAITES MILITAIRES, ANCIENS MILITAIRES ET DE LEURS CONJOINTS (URM 33)	0,00	350,00
UNION LAIQUE DES CAMPEURS RANDONNEURS - ULCR	0,00	105,00
UNION LOCALE DE LA CONSOMMATION DU LOGEMENT ET CADRE DE VIE DE BORDEAUX RIVE DROITE - CLCV	0,00	23,00
UNION NATIONALE DE FAMILLES ET AMIS DE PERSONNES MALADES	500,00	0,00
UNION NATIONALE DES AMIS ET FAMILLES DE MALADES PSYCHIQUES - UNAFAM	0,00	3 993,00
UNION NATIONALE DES COMBATTANTS DE BORDEAUX RIVE-DROITE - UNC	400,00	47,00
UNION NATIONALE DES COMBATTANTS DE BORDEAUX-CAUDERAN-LE BOUSCAT (UNC)	0,00	398,00
UNION NATIONALE DES COMBATTANTS DE BORDEAUX-CAUDERAN-LE BOUSCAT (UNC)	950,00	0,00
UNION NATIONALE DES COMBATTANTS DU DEPARTEMENT DE LA GIRONDE	0,00	452,00
UNION REGIONALE D'AQUITAINE DE L'UNION EUROPEENNE FEMININE SECTION FRANÇAISE	750,00	0,00
UNION REGIONALE DES CENTRES D'INFORMATION SUR LES DROITS DES FEMMES ET DES FAMILLES	0,00	46,00
UNION REGIONALE DES INGENIEURS ET DES SCIENTIFIQUES D'AQUITAINE - URISA	1 500,00	357,00
UNION REGIONALE POUR L'HABITAT DES JEUNES D' AQUITAINE (URHAJ AQUITAINE)	0,00	270,00
UNION SAINT JEAN - MAISON DE QUARTIER	750 595,00	68 613,08
UNION SAINT-BRUNO	1 495 999,00	670 735,08
UNION SPORTIVE JEUNES DE SAINT-AUGUSTIN - CLUB PYRENEES-AQUITAINE (US JSA-CPA)	17 000,00	53 659,00
UNION SPORTIVE LES CHARTRONS	980 549,00	191 870,43
UNIS CITE	105 000,00	4 625,00
UNISPHERES	4 000,00	0,00
UNIVERSEUL	0,00	888,00
UNIVERSITE DE BORDEAUX	6 700,00	20 556,00
UNIVERSITE POPULAIRE DE BORDEAUX - UPB	0,00	487,00
URBAN VIBRATIONS SCHOOL	40 250,00	459,05
USEP BORDEAUX BENAUGE	4 940,00	0,00
USEP ELEMENTAIRE FLORNOY	3 558,00	0,00
UTOPIA COLLECTIF CINEMA	1 500,00	252,00
VA K BAND	0,00	663,00

NOM DES BENEFICIAIRES	MONTANT DE LA SUBVENTION (NUMERAIRE) en €	PRESTATIONS EN NATURE VALORISEES en €
VACANCES ANIMATION LOISIRS TOURISME 33 - VALT 33	0,00	798,00
VARIETES CLUB DE BORDEAUX - VCB	0,00	280,50
VELO CITE	3 000,00	5 973,38
VELOPHONIE	700,00	0,00
VERS LA CONNAISSANCE DE SOI	0,00	114,00
VERY CHEAP PRODUCTION (VCP)	0,00	600,00
VIE ET TRAVAIL A BORDEAUX BACALAN	0,00	4 521,26
VIE LIBRE	500,00	1 104,00
VILLA 88	0,00	1 231,14
VILLA PRIMROSE	126 000,00	66 732,75
VILLAGE D'AUDEGE	0,00	202,70
VILLAGE DE LA GROSSE CLOCHE	9 800,00	8 247,48
V'INSEEC BORDEAUX, VINS ET SPIRITUEUX	0,00	1 202,04
VISIONS CROISEES	0,00	1 360,00
VISIONS PARTAGEES	0,00	432,00
VISITE DES MALADES DANS LES ETABLISSEMENTS HOSPITALIERS DU DEPARTEMENT DE LA GIRONDE - VMEH	500,00	2 287,00
VIVONS LA BASTIDE	0,00	441,43
VIVRE A CAUDERAN	5 000,00	10 741,62
VIVRE AVEC - SOLIDARITES INTERGENERATIONNELLES	1 500,00	3 816,14
VIVRE SANS THYROIDE	0,00	453,00
VOVINAM VIET VO DAO - CLUB DE BORDEAUX CHAUFFOUR	0,00	3 096,00
WA TID SAOU ALLONS DANSER	7 000,00	1 298,00
WEJOB	500,00	2 016,00
WELCOME BORDEAUX (RESEAU D'HOSPITALITE POUR DES DEMANDEURS D'ASILE DANS LA REGION DE BORDEAUX)	0,00	230,00
WIMOOV	5 000,00	35,00
WINTEGREAT	1 000,00	105,00
WISE SCA (WELSH, IRISH, SCOTTISH & ENGLISH SPORTING & CULTURAL ASSOCIATION)	0,00	1 926,50
WUNDERSTUDIO	2 000,00	0,00
WWW.AV-LO.COM	0,00	614,63
YA DE LA JOIE DE VIVRE	300,00	0,00
YAKAFAUCON	21 000,00	6 853,59
YAWATA ASSOCIATION DES ECHANGES DE PROCEDES ARTISTIQUES	11 800,00	1 000,00
YOBALEMA	0,00	12 229,11
YOGA ET YOGA	0,00	1 145,00
YOGALBEDO (ASSOCIATION DE KUNDALINI YOGA)	0,00	630,00
YOGHINY	0,00	4 540,50
ZANSHIN CLUB	0,00	14 787,00
ZAZOUS PRODUCTIONS	3 000,00	0,00
ZEBRA 3	17 000,00	120,00
ZEKI	14 000,00	0,00
ZUP DE CO	0,00	195,00

# ANNEXE 1

## RAPPORT D'ACTIVITES 2017

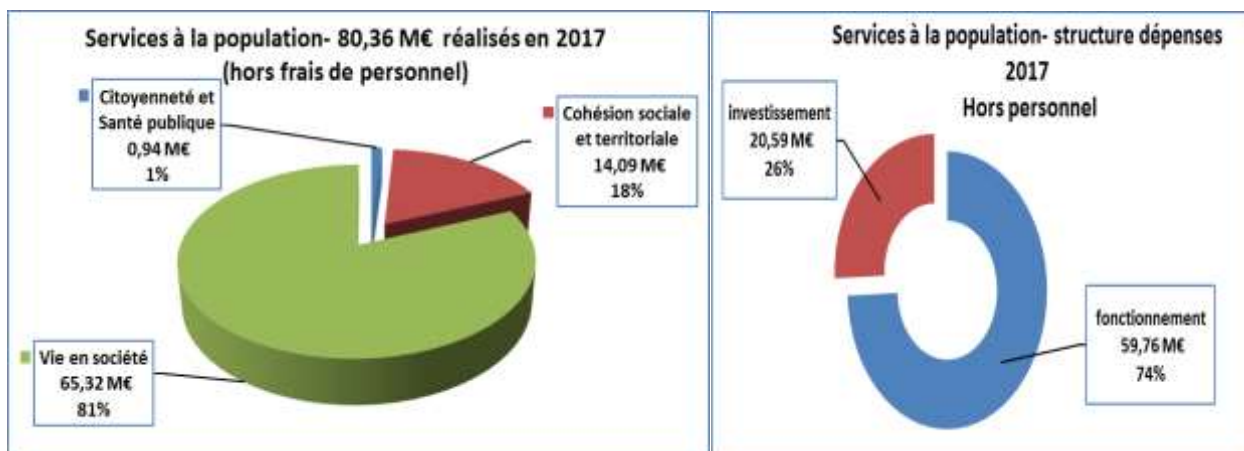
---

<b>RAPPORT D'ACTIVITES 2017</b>	<b>1</b>
<b>LES SERVICES A LA POPULATION</b>	<b>4</b>
<b>1 La vie en société</b>	<b>4</b>
1.1 La petite enfance et familles	4
1.2 L'éducation	8
1.3 L'enfance	11
1.4 La vie associative.	14
<b>2 La cohésion sociale et territoriale</b>	<b>17</b>
2.1 Le développement social territorial	17
2.2 La cohésion sociale transversale	18
2.3 Les seniors	20
<b>3 Citoyenneté et santé publique</b>	<b>23</b>
3.1 Accueil et citoyenneté	23
3.2 Santé publique	25
<b>LE DEVELOPPEMENT SPORTIF</b>	<b>30</b>
<b>1 Sport éducatif et de loisirs</b>	<b>30</b>
<b>2 Le sport de haut niveau</b>	<b>32</b>
<b>LE DEVELOPPEMENT URBAIN ET LA QUALITE DES ESPACES DE PROXIMITE</b>	<b>33</b>
<b>1 Développement et aménagements urbains</b>	<b>33</b>
1.1 Aménagement et qualité architecturale du territoire	33
1.2 L'habitat	37
<b>2 Equipements et gestion des espaces de proximité</b>	<b>40</b>
2.1 L'éclairage public	40
2.2 Les paysages urbains	41
2.3 Gestion de l'espace public	43
<b>CULTURE ET PATRIMOINE</b>	<b>48</b>
<b>1 Donner l'envie de culture à tous</b>	<b>48</b>
1.1 Apprendre et pratiquer dès le plus jeune âge	48
1.2 Développer la lecture publique et la politique du livre	49
<b>2 Favoriser la création et l'innovation</b>	<b>50</b>
2.1 Accompagner les acteurs du monde culturel	50
2.2 Impulser une politique événementielle fédératrice	51
<b>3 La culture, facteur d'attractivité et de rayonnement</b>	<b>53</b>
3.1 Conforter le rayonnement patrimonial de la ville	53
3.2 Développer et faire rayonner les institutions culturelles	54
<b>L'ATTRACTIVITE ET LE RAYONNEMENT</b>	<b>59</b>
<b>1 Les relations internationales</b>	<b>59</b>
1.1 Les relations internationales et européennes	59

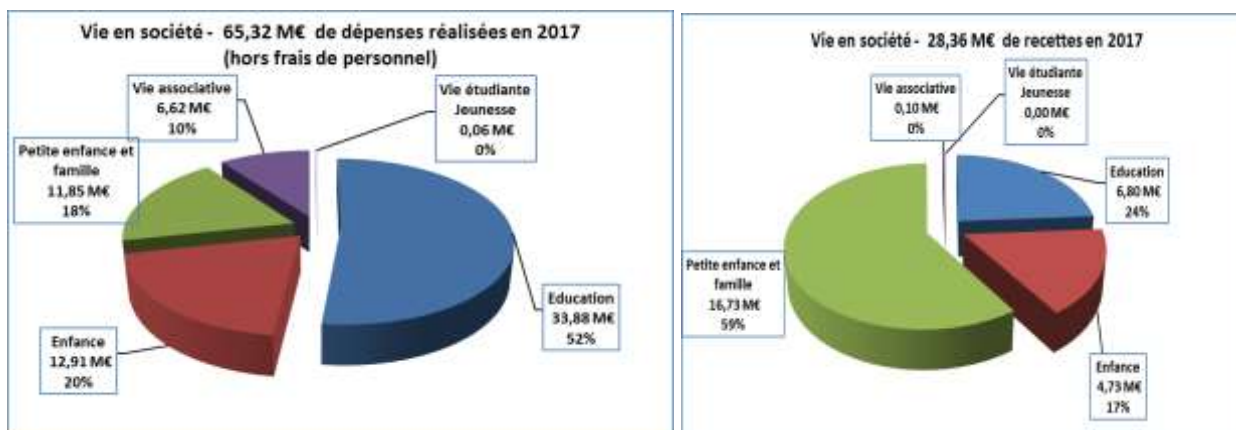
1.2	Les Partenariats avec l’Afrique subsaharienne	60
<b>2</b>	<b>L’attractivité touristique</b>	<b>60</b>
2.1	La stratégie d’attractivité	60
2.2	Le tourisme et le fleuve	60
<b>3</b>	<b>Le développement économique</b>	<b>61</b>
3.1	L’investissement pour la croissance et le soutien aux filières	61
3.2	Une politique volontariste sur le commerce, l’artisanat et aux professions libérales	62
3.3	Un soutien à l’entrepreneuriat et à l’animation de l’écosystème	64
3.4	L’engagement en faveur de l’emploi	64
	<b>LA PERFORMANCE DE LA COLLECTIVITE</b>	<b>65</b>
<b>1</b>	<b>La gestion des ressources humaines</b>	<b>65</b>
<b>2</b>	<b>La gouvernance numérique</b>	<b>66</b>
2.1	Une année de forte activité et des processus qui se renforcent	66
2.2	Un agenda digital qui se poursuit	67



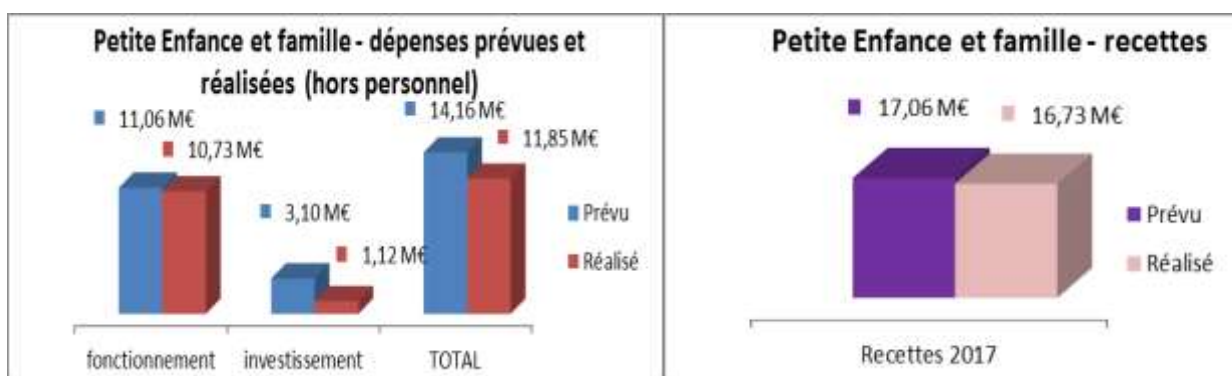
# Les services à la population



## 1 La vie en société



### 1.1 La petite enfance et familles



Avec **11,85 M€ de réalisation 2017**, dont 10,73 M€ en fonctionnement (en progression de 7,45 %), le budget consacré au secteur de la petite enfance et de la famille atteste de la politique volontariste mise en oeuvre par la Ville ; ambitionnant tout autant à offrir un appui aux parents qui travaillent qu'à permettre l'égalité des chances.

Ces moyens concourent à la qualité, l'accessibilité et la diversité de l'accueil au sein des établissements de la petite enfance que ce soit par une gestion patrimoniale rigoureuse ou par

le développement des équipements et des services offerts. Cette offre contribue ainsi à l'attractivité de la Ville.

Bordeaux propose en effet un large éventail de **structures d'accueil** des jeunes enfants : qu'il s'agisse des crèches municipales collectives ou familiales, des crèches associatives, des délégations de service public ou des assistantes maternelles indépendantes. L'offre proposée aux familles se veut à la fois diverse et complémentaire, prenant également en compte l'offre de structures privées ou parapubliques : crèches hospitalières, micro-crèches, crèches privées, maisons d'assistantes maternelles (MAM), assistants maternels indépendants.

**658 professionnels** municipaux se consacrent ainsi à la petite enfance et aux familles que ce soit en fonction de direction, en services supports et de coordination, d'accompagnement des familles et des professionnels... Au sein des structures collectives, ce sont 30 puéricultrices, 47 éducateurs jeunes enfants, 178 auxiliaires de puériculture, 106 assistants petite enfance, 24 cuisiniers, 74 agents d'entretien, 8 psychologues et 5 pédiatres qui permettent un accueil de qualité, sans omettre la centaine d'assistantes maternelles qui complète l'offre de service. La direction de la petite enfance et familles, par sa démarche d'amélioration continue de la qualité, a obtenu le renouvellement de sa certification AFNOR « Certi'Crèche » pour l'ensemble des établissements d'accueil collectif des jeunes enfants de la Ville de Bordeaux.

La politique en faveur de la petite enfance et de la famille se décline autour de 4 axes prioritaires :

### 1.1.1 Accroître le taux de couverture dans l'ensemble des quartiers bordelais et assurer le maintien du patrimoine existant

Concernant les ouvertures de structure, les travaux relatifs à la relocalisation de la crèche du Grand Parc (60 places en accueil collectif régulier, 30 places en accueil collectif occasionnel et en service d'accueil familial) démarrés courant 2015 se sont achevés et le bâtiment a été pu être investi dans son intégralité en février 2017.

Fin 2017, la ville de Bordeaux dispose de **5 317 places** ayant permis d'accueillir 6 125 enfants, soit 143 places supplémentaires entre 2016 et 2017. La ville de Bordeaux finance près de la moitié des places d'accueil.

	Activité d'accueil financée par la Ville	Activité d'accueil non financée par la Ville	Part Activité d'accueil financée par la Ville	Part Activité d'accueil non financée par la Ville
Nombre de places	2605	2712	49%	51%
Nombre d'enfants	3266	2859	53%	47%

La Ville a poursuivi son accompagnement des établissements associatifs, acteurs de la dynamique et de la diversité de l'offre petite enfance sur le territoire. Des extensions de places associatives et l'ouverture d'une nouvelle structure ont permis d'offrir 40 places supplémentaires aux bordelais en 2017 :

- Association Pitchoun, ouverture d'un établissement de 60 places et création de 8 places supplémentaires
- Association APIMI, ouverture d'un nouvel établissement de 30 places.

La Ville a assuré le soutien au fonctionnement des structures associatives d'accueil du jeune enfant. Le montant des subventions versées en 2017 s'élève à 7,8 M€ pour une offre de 1 037 places d'accueil.

S'agissant des investissements, comme sus-mentionné, la principale réalisation de 2017 a été la livraison de la **nouvelle structure d'accueil au Grand Parc**. Cette opération a mobilisé un budget global de 4,7 M€. L'ancienne crèche du Grand Parc (crèche Gendreau) a quant à elle été mise en conformité pour proposer, à compter de septembre 2017, 50 places d'accueil aux familles nouvellement installées sur le secteur des Bassins-à-Flot.

Le choix de la maîtrise d'œuvre et les premiers travaux de démolition du préau ont été menés à bien dans le cadre du projet de construction de la crèche de 40 places, rue du Professeur Vincent à **la Benauge**.

Différentes **études** (70 K€) relatives aux projets ont été initiées courant 2017 que ce soit celle en vue de l'extension et la réhabilitation de la Crèche Armand Faulat dans le quartier Caudéran, celle pour définir le cahier des charges de la future crèche Bassins-à-Flot Delbos, l'étude de faisabilité de démolition-reconstruction de la crèche Saint-Augustin ou les études de programmation d'une nouvelle crèche de 40 places au sein du groupe scolaire Montgolfier alors que le choix du maître d'œuvre est en cours pour cet équipement attendu en 2020.

Suite à l'acquisition en 2016 de 2 appartements rue Lucien Faure pour créer une micro-crèche de 10 places, les travaux de mise en conformité ont été réalisés en 2017 (30 K€) afin de permettre son ouverture en 2018.

Parallèlement, 0,340 M€ ont été consacrés aux différents travaux de sécurité et grosses réparations, aux jeux de cours et équipements des structures municipales afin d'améliorer la qualité d'accueil au sein des structures existantes. On peut noter notamment les travaux de réaménagement de la crèche des Chartrons pour 80 K€ incluant la cuisine, l'office et l'aménagement de la cour y compris le réassort de jeux.

Les investissements en matériels des établissements d'accueil de la petite enfance ont été poursuivis. Un budget de 70 K€ a ainsi été consacré à l'achat de mobilier, de jeux de psychomotricité et d'équipements électroménagers semi-professionnels améliorant les conditions de travail des agents, tout en adoptant une démarche de développement durable par l'achat de matériels plus économes en énergie.

### **1.1.2 Accroître la qualité du service par l'optimisation des dispositifs contractuels institutionnels**

En 2017, la Direction de la petite enfance et des familles a amélioré la qualité du service rendu aux jeunes enfants à travers notamment l'évolution de la prestation d'**élaboration des repas** au sein des structures en portant la part des produits bio à 20 % des repas et en favorisant le recours aux circuits courts. Cette démarche a été unanimement saluée par les parents lors des conseils centraux d'établissements.

Il en est de même s'agissant de la nouvelle prestation de fournitures de **couches** qui se traduit en année pleine par une recette de « Prestation de Service Unique » est évaluée à 0,4 M€.

L'optimisation des structures d'accueil municipaux et le travail avec nos partenaires ont conduit à une augmentation des recettes de plus de 0,225 M€.

Le recours aux dispositifs de financement (Fonds et territoires...) ont permis de toucher des recettes d'aide à l'investissement à hauteur d'un peu plus 32 K€.

### 1.1.3 Améliorer l'information et l'accompagnement des familles dans le cadre de la mise en œuvre de l'offre de service petite enfance.

Le **forum Petite Enfance**, grand rendez-vous reconduit en janvier 2017, a permis de proposer aux familles bordelaises une information sur l'ensemble des modes d'accueil. L'accent a été mis sur l'accueil individuel et sur le métier d'assistante maternelle. Plus de 575 visiteurs ont été accueillis à l'occasion de cet événement marqué cette année par une conférence-débat sur le thème de la nature et les tout-petits en présence du Conservateur du Jardin Botanique.

Sur 7 sites distincts favorisant la proximité, plus de 800 permanences d'accueil et d'information ont, cette année encore, été proposées aux familles bordelaises à la recherche d'un mode d'accueil. Les 3 relais d'assistants maternels municipaux totalisent plus de 6 200 contacts avec les familles (entretiens physiques, rendez-vous téléphonique, mails...). Ils ont également organisé 86 réunions d'information, à l'attention des familles, sur l'accueil individuel au domicile de l'assistant maternel ou en Maisons d'assistants maternels (MAM).

Les commissions d'attribution de places en présence de représentants de parents élus ont été reconduites.

L'accueil d'urgence, initié en 2013 avec les structures municipales, associatives et privées, a été mis en place dès le mois de septembre 2014. Depuis, le nombre de familles ayant pu bénéficier de ce dispositif est stable (40 familles en 2016, plus d'une trentaine en 2017).

### 1.1.4 Renforcer le soutien à la parentalité

La Ville a poursuivi ses actions en faveur des familles : lieux ressources, événements, accès à la culture des 0-4 ans...

Le **café des pères** (séparés) a maintenu ses activités en 2017 grâce à un double financement au titre du Pacte de cohésion sociale et du Réseau d'écoute, d'appui et d'accompagnement des parents (REAAP). Le nombre de pères accueillis reste stable d'une année sur l'autre (140 en 2016, 137 en 2017).

La **Parentèle** a poursuivi ses actions d'accueil pour tous, anonyme et gratuit. 9 200 personnes ont été accueillies en 2017, soit près de 700 familles concernées et 200 professionnels. Le projet s'est enrichi d'une demi-journée d'accueil spécifiquement dédié aux futurs parents et parents d'un enfant de moins d'1 an.

Bordeaux compte aujourd'hui 9 **Lieux d'Accueil Enfants-Parents** (LAEP) dans les différents quartiers de la ville. 8 sont portés par le secteur associatif. Un 9<sup>ème</sup> LAEP a ouvert en octobre 2017 dans le quartier Nansouty, porté par les équipes de la Parentèle.

La Ville continue de promouvoir une politique de **soutien des associations** œuvrant dans le domaine de l'accompagnement à la parentalité : le kfé des familles, la Maison des Familles, le centre Papillon, Interlude...

Chaque année, des expositions culturelles et ludiques (créées par des professionnels petite enfance) sont organisées dans 3 quartiers (Caudéran / Bacalan / Nansouty). Elles sont ouvertes aux structures petite enfance mais aussi aux assistantes maternelles et aux familles. Elles ont accueilli 2 250 visiteurs sur l'année 2017 et avaient pour thème : « Les émotions ».

Cette politique familiale ambitieuse qui se concrétise à travers de nombreuses actions et partenariats dans des domaines variés a été formalisée au travers du projet « Les temps des familles, Bordeaux s'engage pour les familles » et a pris la forme d'un livret présenté lors de la quinzaine éponyme organisée dans les 8 quartiers. Ce livret recense de manière

transversale et exhaustive les dispositifs bordelais à destination des familles, quel que soit l'âge des enfants.

## 1.2 L'éducation

Le budget de l'éducation de 33,88 M€ exécuté au titre de 2017 se répartit entre 16,49 M€ pour les dépenses de fonctionnement (dont 46 K€ pour les subventions) et 17,38 M€ en investissement.



En 2017, la Ville a poursuivi le développement qualitatif de ses équipements pour répondre aux **forts enjeux démographiques** (16 959 élèves scolarisés dans les écoles maternelles et élémentaires recensés à la rentrée 2017, avec l'ouverture de 12 classes supplémentaires) sur l'ensemble du territoire municipal.

Depuis la rentrée de septembre, la Ville a dédoublé 8 classes de CP dans les écoles relevant du Réseau d'éducation prioritaire (REP) des Menuts, Henri IV, Labarde, Jean Monnet et Albert Schweitzer. Les dédoublements des autres écoles inscrites en REP se poursuivront à la rentrée de septembre 2018.

### 1.2.1 Accompagner le renouvellement urbain et générationnel dans l'ensemble des quartiers

En 2017, la municipalité a poursuivi le développement de ses équipements pour répondre aux forts enjeux démographiques et de rénovation urbaine liés à l'attractivité de Bordeaux, tout en maintenant la qualité d'accueil au sein des structures existantes.

Afin de répondre à l'augmentation des effectifs constatée sur différents secteurs, la Ville a développé et accompagné des projets d'accueil de proximité permettant de satisfaire dans les délais impartis les besoins liés à l'arrivée des nouveaux résidents bordelais tant aux Bassins-à-Flot qu'à la Bastide avec :

- l'ouverture du **Groupe Scolaire Daney** rue Jean Hameau (création de 10 classes, équipement et mobilier de restauration et accueil périscolaire), sous maîtrise d'ouvrage Bordeaux Metropole ;
- la création du **Groupe Scolaire Abadie** sur une emprise appartenant à la SEM BMA dans le secteur Bastide Niel (6 classes), sous maîtrise d'ouvrage communale. Le coût global de cette opération (installation de modulaires, achats de mobilier, équipement restauration, jeux de cour ...) est estimé à 4 M€.

La Ville a également maintenu les installations des **modulaires** pour les écoles Achard élémentaire, Pierre Trébod maternelle, Raymond Poincaré élémentaire, Lav IV maternelle, Condorcet élémentaire et le Groupe Scolaire Jean-Jacques Sempé afin d'accueillir dans les meilleures conditions possibles les élèves tant sur le temps scolaire que périscolaire pour un montant de 0,343 M€.

Pour accompagner le renouvellement urbain et générationnel dans les quartiers existants, comme à Bordeaux Sud, l'**élémentaire Barbey** a ouvert ses portes à la rentrée de septembre 2017. Le coût global de l'opération de reconstruction du groupe scolaire est de 6 M€.

Dans le quartier Grand Parc- Chartrons, la Ville a acquis (4,7 M€ frais d'acte inclus) un immeuble de bureaux qui sera réhabilité en **groupe scolaire Tivoli-Rivière**, pour la rentrée 2020. Les études de programmation pour la réhabilitation-extension du Groupe Scolaire Montgolfier ont été réalisées et le choix du maître d'œuvre est en cours pour cet équipement attendu en 2020.

Dans le quartier Bordeaux Maritime, les **études** pour construire 2 Groupes Scolaires sur le secteur des Bassins-à-Flot (24 classes) et un Groupe Scolaire à Ginko Nord ont été menées. Ces équipements métropolitains devraient être livrés pour 2020.

A la Bastide, la Ville a également entamé les études pour la construction du Groupe Scolaire Niel Hortense. Celui-ci comportera 18 classes, des locaux mutualisés avec la vie associative et un Point Relais Enfance. Du côté de la caserne Deschamps, les études pour créer un Groupe Scolaire de 18 classes débutent, sous maîtrise d'ouvrage de l'établissement public Euratlantique ont été menées. Les livraisons des Groupes Scolaires Brienne et Deschamps sont attendues pour 2020.

Dans ce même quartier, le projet de rénovation thermique et de modernisation du Groupe Scolaire Benauge s'est également poursuivi (0,557 M€ en 2017) et s'échelonne par phases en site occupé jusqu'en 2019.

Plusieurs études se sont également poursuivies : extension des élémentaires Loucheur, Dupaty, Schweitzer, Poincaré. Dans le quartier Alphonse Dupeux, les études de faisabilité ont démarré pour procéder à l'extension et à la mise en accessibilité du Groupe Scolaire Alphonse Dupeux et créer une salle associative mutualisée de quartier (0,290 M€).

Des travaux de rénovation ont été opérés dans les écoles existantes dans le cadre du programme pluriannuel (2,9 M€). Ont ainsi été mis en œuvre :

- L'amélioration du confort thermique dans les écoles, avec le remplacement de menuiseries : maternelles Fieffé (225 K€), Pas Saint-Georges (42 K€) et Albert Barraud (70 K€),
- La création d'une nouvelle salle d'activité à la maternelle Joséphine (90 K€),
- La remise en peinture de locaux au sein de l'école maternelle Solférino (11 K€)
- La rénovation de la salle informatique, du local des agents et création d'une réserve pour stocker le matériel pédagogique des enseignants à l'école élémentaire Francin (23 K€)
- La rénovation des sanitaires et réfection d'une classe pour l'école Thiers (37 K€)
- La rénovation des sanitaires à Noviciat – A. Meunier (40 K€)
- Le remaniage de la couverture de l'école maternelle Nuits (17 K€)
- Des travaux de mise en accessibilité pour les « Personnes à Mobilité Réduite » à Flornoy (463 K€) avec notamment l'aménagement des circulations, des accès et des sanitaires ,
- La rénovation peinture cage d'escalier et bureau de l'école maternelle Saint-André (17 K€)

De plus, dans le cadre du dispositif « Vigipirate Attentat » mis en œuvre à la rentrée de septembre 2016, la Ville a procédé à l'installation de visiophones et autres équipements afin de procéder à la **sécurisation des écoles** et ce pour un montant de 0,320 M€. Les écoles équipées de ces matériels en 2017 ont été : Vieux Bordeaux, Paul Bert, l'élémentaire Henri IV ou le Groupe Scolaire Flornoy.

D'autres opérations ont été réalisées avec l'acquisition et/ou le renouvellement des jeux ainsi que des travaux de réfection dans les cours d'école à hauteur de 0,454 M€. On peut noter

quelques initiatives comme le remplacement des jeux des écoles maternelles Charles Martin, Montgolfier, Paul Bert, Paul Berthelot, ou encore le remplacement des clôtures des écoles André Meunier, du Groupe Scolaire Benauge, et la rénovation de la cour d'école de la maternelle Paul Antin.

En parallèle, la Ville a poursuivi ses actions de petit entretien courant menées avec réactivité par l'équipe d'Interventions Techniques. Un budget de 0,100 M€ y a été consacré en 2017 pour plus de 1 500 demandes traitées.

### **1.2.2 La modernisation du système d'informations et de gestion des inscriptions scolaires**

Le système d'information et de gestion des familles s'est déployé à la rentrée de septembre 2017 pour l'ensemble des écoles. Il permet aux familles, via un Espace Famille individualisé et protégé, de réaliser les inscriptions à l'école et à la restauration scolaire directement en ligne avec réception des factures dématérialisées et possibilité de paiement par internet. Ce système d'information permet aussi aux familles de gérer et de modifier directement leurs réservations à la restauration. La Ville adresse depuis septembre 2017 plus de 11 000 factures mensuelles dématérialisées.

### **1.2.3 Les moyens d'actions éducatives**

Bordeaux a poursuivi la mise en œuvre des actions éducatives définies conjointement, par convention, avec l'Éducation nationale, ainsi que les prestations d'accompagnement (transports, séjours scolaires hiver / printemps, classes vertes, kermesses).

En 2017, 22 classes (soit 551 élèves) ont bénéficié de séjours hiver (classes de neige / séjours ski et séjours environnement à la montagne) pour un coût de 0,167 M€ (transports compris). 44 classes (soit 1 068 élèves) sont partis en séjours printemps pour un coût de 0,244 M€.

Un nouveau schéma directeur du numérique éducatif a été signé pour la période 2017-2020, de nombreux dispositifs se poursuivent ou sont en cours de développement :

- déploiement d'outils numériques individuels (tablettes tactiles ou outils d'apprentissage des langues) dans les écoles élémentaires,
- équipement des écoles maternelles et élémentaires en postes pédagogiques sur projet,
- développement d'actions éducatives numériques (robotique et codage).

Chaque nouvelle classe en élémentaire est dotée d'un vidéoprojecteur interactif (VPI), dispositif privilégié car offrant les mêmes fonctionnalités que le tableau numérique interactif (TNI), pour un coût moindre et avec des gains opérationnels.

Rappelons également que le projet éducatif de Bordeaux (PEB) a été mis en œuvre dès le début de l'année 2015 (80 K€ sur 2 ans) afin de créer un environnement et un parcours cohérents au service du bien vivre ensemble et de la réussite scolaire. Un projet a été défini et élaboré, dans une démarche participative, sur chacun des 8 quartiers, ainsi qu'un projet spécifique pour les 12-15 ans. Certains de ces projets sont petit à petit développés soit au sein de la direction de l'Éducation soit repris par des directions impliquées.

### **1.2.4 La vie scolaire**

Concernant les agents des écoles :

- Le principe d'une décharge (quotité d'heures attribuées au regard de la taille de l'équipe) pour les responsables de site (afin de mener à bien des missions administratives) a été étendu à l'ensemble des écoles en 2017.
- La direction de l'Education a pérennisé la mise en œuvre d'un séminaire regroupant l'ensemble des agents des écoles sur une demi-journée, avec pour thème le projet ACTAE (amélioration des conditions de travail des agents des écoles).

S'agissant de la **restauration scolaire**, toutes les familles qui ont fait une demande d'inscription de leur enfant à la restauration scolaire ont été satisfaites. Pour accompagner l'accès à la restauration scolaire de tous les enfants, 0,427 M€ ont été dépensés au titre des équipements parmi lesquels :

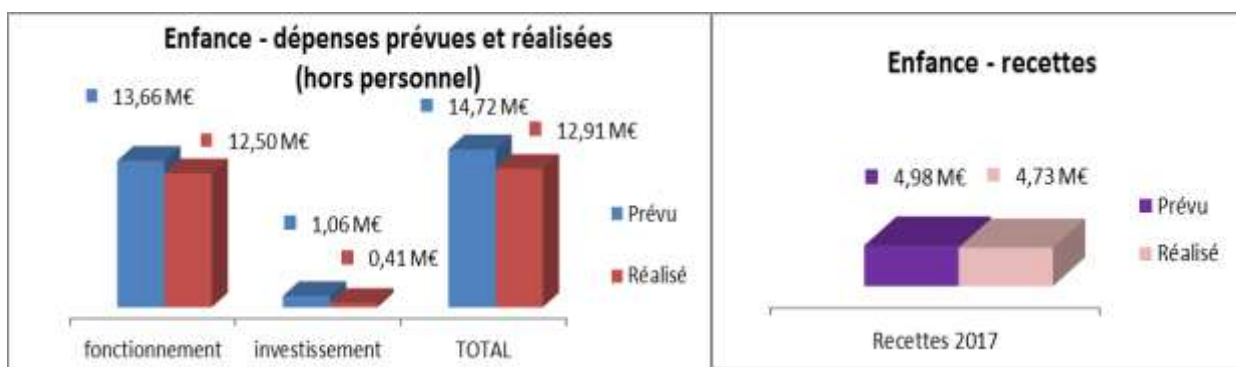
- achat de tables de desserte pour 13 écoles (47 K€),
- aménagement d'une salle restauration et installation d'une ligne de self à l'école élémentaire Vieux Bordeaux (36 K€),
- réimplantation de l'office et de la laverie à l'école élémentaire Francin (31 K€),
- remplacement d'électro-ménagers professionnels (79 K€),
- renouvellement de mobiliers de restauration dans les élémentaires Francin, Paul Lapie, Alphonse Dupeux (28 K€).

Concernant les dépenses liées au paiement des repas, elles se sont élevées à 10,7 M€ et les recettes générées par la contribution demandée aux familles à 5,6 M€ ; ce qui représente un **effort net de la Ville de plus de 5 M€**. Le tarif des repas, qui s'échelonne de 0,45 € à 4,41 €, est demeuré inchangé depuis 2011 malgré l'augmentation du coût des denrées et l'introduction de produits biologiques ou labellisés.

### 1.2.5 Écoles privées sous contrat

La prise en charge des dépenses de fonctionnement des 19 établissements privés sous contrat d'association avec l'État, rassemblant 5 200 élèves dont **3 727** domiciliés à Bordeaux, se traduit par le versement d'un forfait global de 3,5 M€. La dotation par élève s'est élevée à **939 €** en 2017 conformément à la réglementation.

## 1.3 L'enfance



Le budget dédié à l'enfance s'est élevé à **12,91 M€**, dont 12,2 M€ au titre des subventions versées aux partenaires associatifs principalement. Les recettes représentent 4,7 M€, soit un taux de couverture de 37 %.

### 1.3.1 Les accueils éducatifs et de loisirs

#### 1.3.1.1 L'accueil hors temps scolaire



Le **Contrat Enfance Jeunesse** 2015/2018 entre la Ville de Bordeaux et la Caisse d'Allocations Familiales (CAF) fixe des objectifs d'augmentation de capacités d'accueil des enfants bordelais âgés de 3 à 11 ans afin de prendre en compte, d'une part, la croissance démographique continue et soutenue de la ville et, d'autre part, l'évolution des comportements des familles qui font de plus en plus appel à l'offre proposée par la Ville.

Ces développements de capacité concernent l'accueil des enfants hors temps scolaires, le matin et le soir, mais aussi les mercredis et vacances scolaires.

La rentrée scolaire 2017 s'est accompagnée de l'ouverture de 12 **classes supplémentaires**, 8 classes élémentaires et 4 classes maternelles. 238 places supplémentaires ont été ouvertes pour l'accueil des mercredis après-midi ou vacances scolaires, et 539 places d'accueil périscolaire supplémentaires ont été conventionnées en 2017.

Le coût des places existantes et des développements sur l'exercice 2017 représente 7,6 M€ pour les accueils en Centres de loisirs et 1,68 M€ pour les accueils périscolaires.

Les taux de fréquentation des **Centres de loisirs** sont en moyenne de 80 % les mercredis, de 75 % les périodes de petites vacances, 68 % les périodes estivales.

Les taux de fréquentation moyens des **Accueils Périscolaires** sont de 65 % pour les 6/11 ans et 75 % pour les 3/5 ans.

En termes d'investissements, de **nouveaux espaces d'activités périscolaires** ont été aménagés et ouverts en 2017 :

- Déploiement de modulaires permettant l'organisation d'accueils et d'activités périscolaires de qualité à l'école Maternelle Trebod en septembre 2017.
- Ouverture du nouvel espace Enfance Famille Sablonat situé dans le Jardin de la Croix du Sud qui a été adapté à l'accueil des enfants de 3 mois à 11 ans (0,212 M€ en 2017 pour un coût global de 0,444 M€). Cet espace, mis en service en mars 2017, permet notamment aux enfants scolarisés à l'école élémentaire Somme d'être accueillis dans le cadre des activités péri éducatives menées par l'Union Saint-Jean.

L'équipement des centres d'accueil a représenté un budget de 29 K€ en 2017.

#### *1.3.1.2 Les Temps d'Activités Péri éducatifs*

Les budgets 2017 nécessaires au fonctionnement de ces temps d'activités ainsi que les coûts supplémentaires relatifs aux augmentations du nombre de classes et d'établissements à prendre en compte se sont élevés à 2,629 M€.

En 2017, ces activités ont été suivies par 95 % des enfants scolarisés en élémentaire et 60 % des enfants scolarisés en maternelle.

#### *1.3.1.3 La politique en direction des 12/17 ans*

Cette action en faveur des adolescents est mise en œuvre au travers des projets déployés par 14 partenaires associatifs et financés à hauteur de 0,340 M€ en 2017 avec toujours comme fondements une ouverture à tous les jeunes, en leur laissant plus d'autonomie dans les constructions de projets et dans un souci de cohérence territoriale.

### **1.3.2 Engagement et participation des jeunes**

#### *1.3.2.1 Le Conseil Municipal des Enfants (CME)*

L'association des Francas de la Gironde est chargée de l'animation du CME représentant un budget de 14 K€. Ils ont animé 8 rencontres (le mercredi de 14h à 16h30 à l'Athénée Père Joseph Wresinski, Place Saint Christoly et 1 séance plénière à l'Hôtel de Ville).

L'année 2017 a été une année de concrétisation des projets élaborés au cours du 9<sup>ème</sup> mandat.

**Commission « Dans nos assiettes » (16 élus)** - cette commission travaillant sur l'alimentation dans les restaurants scolaires et sur l'équilibre alimentaire a réalisé :

- Un menu élaboré par les enfants avec l'aide du SIVU (Syndicat Intercommunal à vocation unique), d'un maître cuisinier et d'une diététicienne de la Ville de Bordeaux. Le menu a été distribué le jeudi 8 juin 2017 sur toutes les écoles livrées par le SIVU.
- Une exposition affichée dans certains restaurants scolaires (André Meunier, Franc Sanson, Anatole France et Benauges) présentant l'équilibre alimentaire avec la transformation des aliments du SIVU jusqu' aux assiettes des enfants.

**Commission « Bordeaux change de peau » (20 élus)** - cette commission travaillant sur la décoration des cours de récréation des écoles a conduit des ateliers dans 3 écoles participantes au projet : Sévigné, Paul Lapie et Sousa Mendès. L'artiste Jonas de l'association Chahuts a été retenue dans le cadre de l'appel à projet pour accompagner les jeunes conseillers et les élèves de CM2 de ces écoles pour décorer les cours de récréation (pour un budget de 3 K€).

**Commission « Solid'action » (26 élus)** - cette commission travaillant autour de l'intergénérationnel a permis aux élus d'aller à la rencontre des personnes âgées dans les clubs seniors de Nansouty Saint Genès, Duboudieu et Achard.

Les échanges étaient orientés vers le « avant/aujourd'hui » des loisirs et de la vie quotidienne au sein de la Ville de Bordeaux. Les élus ont pu recueillir des témoignages pour ensuite réaliser un recueil diffusé sous forme de diaporama lors de la plénière du mois de Juin 2017 prenant la forme suivante : « Avant.. Aujourd'hui... ».

#### **Ateliers radio campus au CME.**

Une fois tous les 2 mois, des ateliers radio sont mis en place lors des rencontres du mercredi, soit 4 ateliers. L'objectif est de réaliser des ateliers radios de 2 heures dans les écoles des jeunes élus afin de faire participer l'ensemble des élèves à l'exercice démocratique du conseil municipal des enfants. 4 écoles ont pu bénéficier de ces ateliers (école Anatole France en février, Sousa Mendès en avril, Saint-Genès en juin et Sainte-Marie Bastide au mois d'octobre). Ces ateliers sont encadrés par l'association Radio Campus, pour un coût de 2 K€.

#### **Les élections du 10<sup>ème</sup> mandat du CME.**

De nouvelles élections ont été organisées pour le 10<sup>ème</sup> mandat le 13 octobre 2017. 22 écoles publiques et privées ont participé au dispositif et se sont vu doter pour l'occasion du matériel électoral complet (urnes, isolements, bulletins...). Pour cette élection, 2982 électeurs (élèves de CE2, CM1 et CM2) ont voté parmi les 220 candidats pour élire 62 jeunes conseillers (élèves de CM1).

#### *1.3.2.2 Cartes Jeunes*

Dans l'année 2017, 2 504 cartes Jeunes 16/25 ont été délivrées (soit un montant total avec les frais de communication de 3 222 €), pour atteindre en décembre 2017 le nombre total de 16 492 cartes Jeunes 16/25 ans en circulation.

#### *1.3.2.3 Appel à Projet # je relève le défi*

59 projets ont été présentés au jury 2017, 23 Lauréats ont bénéficié d'une subvention : 4 projets dans la catégorie « Initiatives Ados » 13 - 17 ans et 19 projets dans la catégorie « Projet jeunes » 18 - 25 ans, pour un budget global de 13 K€.

### 1.3.3 Accueil et hébergement

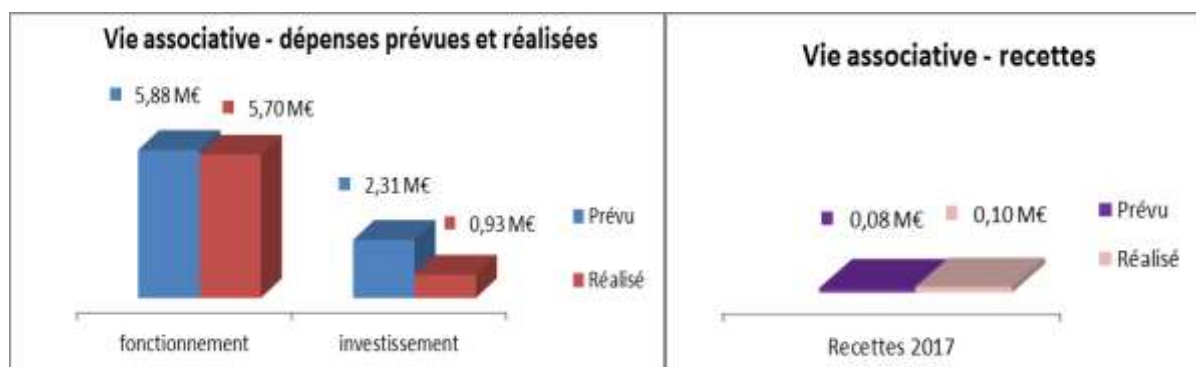
Après une année 2016 exceptionnelle, si les recettes de l'année 2017 marquent un recul (-8 % avec 633 K€ de recettes pour 690 K€ en 2016), elles n'en demeurent pas moins supérieures aux recettes moyennes enregistrées depuis 2011 (568 K€) et à la prévision 2017 (+7,3 % avec 590 K€ prévus). Les réservations ont été moins nombreuses (-21 % de dossiers traités) mais plus denses : -9,7 % de nuitées (16 137 nuits en 2017) et -12 % de repas (35 792 repas en 2017) et +8,7 % de jours de location de salles de réunion.

Cette baisse de recettes s'explique principalement par la fermeture de la salle des fêtes pour travaux à compter d'octobre, fermeture impactant également le 1<sup>er</sup> trimestre 2018.

Les enjeux principaux restent le développement de l'activité en basse saison, et restent liés à la fois à la proposition d'activités sur le Bassin mais aussi à la modernisation du site (isolation, chauffage, mise aux normes du restaurant et propositions d'installations sur le site).

La dotation de l'équipement en logiciel de réservation permettant une optimisation des ressources est à l'étude.

## 1.4 La vie associative.



La demande de services associatifs a été très forte en 2017, et les courbes de fréquentation et d'utilisation des lieux et outils mis à disposition par la municipalité sont toujours croissantes. Les enjeux au vu de l'évolution du monde associatif sont importants, et la Ville se doit de répondre concrètement au besoin d'accompagnement de ces acteurs du territoire.

Le Service Vie associative a axé l'un de ses objectifs sur le soutien des associations dans leur transition numérique permettant de faciliter leur quotidien, car le constat avait été fait de niveaux de compétence et de besoins très inégaux en la matière.

Bordeaux a ainsi accueilli et soutenu des actions comme « Résolutions numériques », proposé par HelloAsso, une journée tenue au Marché des Doves où des conférences-débats, des ateliers pratiques et des bar camps ont été animés par des experts du numérique. Elle a également valorisé l'opération « A l'assaut du web » portée par la Philomathique, qui vise à lutter contre le manque de visibilité des associations sur le web. Enfin, l'évènement Cap associations 2017 a lui aussi pris le tournant de l'ère du numérique, avec un espace ressources mis à disposition des associations, proposant mise en réseau, conseils, formations et matériel à prix accessible.

### 1.4.1 Des moyens mis à disposition des acteurs associatifs

La mise à disposition gratuite de nouveaux espaces de travail porte aujourd'hui l'offre municipale à **71 salles**, réparties sur 16 équipements et 16 écoles, sur l'ensemble des 8 quartiers de Bordeaux.

Cette année encore, le nombre de réservations est croissant et s'élève désormais à 13 125 créneaux (+1 010 par rapport à 2016) attribués à **1 052 associations**, représentant un soutien valorisé à 1,257 M€.

Les salles accueillent associations, organismes et sociétés pour des colloques et conférences, des formations, des cours, des spectacles, des répétitions de danse, de chant, de théâtre ainsi que des réunions et assemblées générales.

Le Marché des Douves, devenu « **Maison de vie associative et des habitants** », a fait l'objet en 2017 de 1 572 réservations, totalisant 97 093 personnes accueillies. Il a notamment servi de décor au tournage de nombreuses scènes de la série télévisée à succès « Baron Noir ». Une description plus précise des catégories d'utilisateurs et des différentes demandes de location a permis de redéfinir la tarification de ces espaces.

L'association « **la Halle des Douves** », qui co-anime le lieu avec la Ville, compte en 2017, 153 associations membres et 31 habitants. Le café associatif compte 450 adhérents. L'année 2017 fut également celle du lancement du SEA (système d'échange associatif) avec 288 utilisateurs et 183 échanges enregistrés via la plateforme.

Dans les différents quartiers, les **LABB** (Lieux des Associations et des Bénévoles Bordelais) poursuivent leur développement : ouverture en 2017 du LABB de Caudéran et de celui des Douves. Ces 5 lieux de rencontres et d'échanges en libre accès sont des espaces de travail mutualisés qui permettent aux associations et à leurs bénévoles de bénéficier de multiples ressources et des moyens logistiques. Dans ces lieux, les associations peuvent également être reçues individuellement pour un appui méthodologique, et se faire prêter, par conventionnement, des casiers et boîtes aux lettres.

La recherche d'optimisation dans l'usage des bâtiments est désormais systématique : mutualisation et partage des espaces (sur un même site école, crèche, espace associatif...). Pour améliorer l'accueil et moderniser les locaux, 0,928 M€ ont été investis en 2017 dans les différents sites.

La phase d'études du projet de réhabilitation de la **Maison de Quartier US Chartrons** à destination des habitants des Chartrons et des Bassins-à-Flot s'achève en 2017 pour un lancement des travaux en 2018 (0,355 M€ en 2017 pour un coût de projet estimé à 5,74 M€).

Dé même, la finalisation de la phase d'études du projet de transformation d'anciens bureaux de la Ville, rue Père Louis de Jabrun, en espace mutualisé pour les associations va permettre la mise en travaux en 2018 (coût de projet estimé à 0,776 M€).

En mai 2017, un nouveau lieu pour les associations et bénévoles bordelais (LABB) au cœur de Caudéran a été ouvert (0,144 M€) et des travaux de rénovation, des façades de l'Athénée Municipal (44 K€) et dans divers salles municipales (0,140 M€) ont été entrepris.

### 1.4.2 Le développement de la vie associative

En 2017, plus de 4430 acteurs associatifs se sont rendus à l'Athénée Joseph Wresinski pour s'informer et être accompagnés par le service de la Vie associative. Ils sont accueillis,

conseillés et orientés en fonction de leur demande. Ils obtiennent également des renseignements par téléphone (12 080 appels reçus).

#### *1.1.1.1 L'accompagnement quotidien*

Plusieurs rendez-vous réguliers sont désormais proposés aux bénévoles et associations. Ainsi se sont tenus en 2017, 2 Cafés associatifs, 2 Parole de pro et une Conférence de la Vie Associative (+ de 200 personnes accueillies). 18 formations et 18 ateliers pratiques ont été organisés dans différents quartiers, permettant de développer une relation de proximité entre bénévoles et professionnels. Ce sont 710 personnes qui ont pu en bénéficier cette année.

Par ailleurs, le service a totalisé 786 mises à disposition des petits bureaux de passage, permettant aux associations de recevoir confortablement partenaires ou public dans un espace neutre et professionnel à la fois, sans délai de traitement administratif.

En 2017, c'est également la phase de consolidation de la Plateforme du bénévolat, après son lancement fin 2016 : 195 missions ont été proposées à 1 572 bénévoles référencés, dont 69 % ont moins de 35 ans.

Les moyens de communication sont également en plein développement. Ainsi la page Facebook du LABB compte plus de 3 581 followers en 2017 alors que l'infolettre mensuelle du LABB a fidélisé plus de 910 abonnés.

Le service participe aussi aux réceptions des nouveaux bordelais afin de les informer sur les offres municipales et celles du tissu associatif.

#### *1.4.2.1 Les évènements*

En 2017 les principaux temps forts portés par la Ville et son service Vie Associative doivent leur réussite à la participation active des associations.

Les vœux du Maire aux associations ont rassemblé près de 350 représentants d'associations.

Avec un soutien de 48 K€, le Carnaval des deux Rives s'est tenu le 5 mars, avec la coopération de Charlie Le Mindu pour une édition « Flash ».

Cap Association a réuni en septembre 2017 plus de 320 associations au H14 pour 3 000 visiteurs, avec une thématique sur les ressources numériques.

Le Prix de l'Initiative, qui a pour but d'accompagner des associations de moins de 5 ans d'existence pour initier leurs projets, a permis de primer, avec les partenaires associés, 19 associations, pour 36 candidatures présentées. Le montant total alloué est de 12 K€ avec la participation financière et l'accompagnement de partenaires privés.

Les Pique-niques de quartiers : le 1<sup>er</sup> vendredi du mois de septembre permet aux bordelais de se rencontrer, d'échanger et d'apprendre à mieux se connaître. 74 pique-niques se sont tenus dans toute la ville le 8 septembre. Les repas sont souvent animés et accompagnés de groupes musicaux. Ils ont réuni plus de 8 500 personnes dans tous les quartiers.

La journée mondiale du bénévolat, organisée chaque année autour du 5 décembre, mettant à l'honneur les bénévoles impliqués dans la cité, a regroupé cette année plus de 500 participants à l'Hôtel de Ville où se tenait pour eux une soirée de remerciements festive.

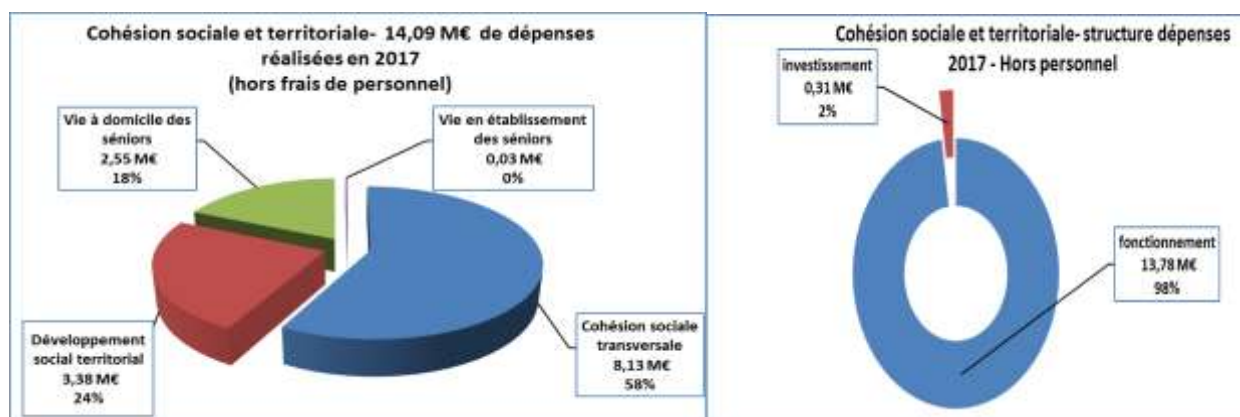
### 1.4.2.2 Subventions aux associations

Le guichet unique centralise les demandes de subvention pour toutes les associations lors de la campagne annuelle via un formulaire dématérialisé accessible sur le portail de la Ville, puis les oriente vers les directions opérationnelles. Plus de 500 demandes ont été traitées et orientées par le guichet unique en 2017, affectées tout au long de l'année à plus de 700 associations.

En 2017, la délégation vie associative a accompagné 74 associations diverses, dont 17 associations d'anciens combattants, pour un montant total de 0,258 M€. Les associations sont porteuses de projets de valorisation de la vie associative sur le territoire bordelais par l'organisation d'évènements, formations, ateliers, conférences et activités.

La vie associative a également participé au fonctionnement général des structures d'animation et de proximité partenaires de la ville, pour un montant total de 5,051 M€.

## 2 La cohésion sociale et territoriale



### 2.1 Le développement social territorial

L'année 2017 a permis de poursuivre la déclinaison opérationnelle du **Pacte de cohésion sociale et territoriale** à partir des enjeux des 8 pactes de quartier et des 11 priorités transversales malgré les tensions et obstacles rencontrés.

Ainsi le secteur associatif a été confronté à de nouvelles baisses de financement alors même que l'arrêt des contrats aidés se traduisait par une augmentation de leurs charges.

Par ailleurs, dans un contexte économique toujours incertain, des tensions observées sur certains secteurs, en particulier les quartiers prioritaires politique de la ville, ont nécessité une mobilisation complémentaire de moyens en faveur des actions de prévention et de médiation en cours d'année.

Dans ce contexte particulièrement sensible, une attention toute particulière a été apportée aux structures de quartier, acteurs clefs de la cohésion sociale sur les 8 quartiers. Cette stratégie a permis d'amorcer une consolidation de leurs projets de structure (en particulier à travers les renouvellements d'agrément pour les centres sociaux et les espaces de vie sociale) et de leur modèle économique afin qu'ils puissent continuer à développer leurs actions, malgré les réductions de ressources.

Au regard de ces différents éléments, l'accompagnement financier de la ville auprès de l'ensemble des associations a progressé de 16,35 % en 2017, avec un budget de 2,42 M€ alloués à 80 associations (pour 2,08 M€ en 2016).

La ventilation des budgets de fonctionnements pour 2017 est la suivante :

- Centres sociaux et espaces de vie sociale : 684 300€
- Axe 1 : s'insérer économiquement, être citoyen actif : 909 500 €
- Axe 2 : habiter la ville partager la vie : 249 576 €
- Axe 3 : culture éducation et savoirs : 123 000 €
- Axe 4 : Santé Bien être : 41 075€
- Axe 5 : tranquillité publique et lutte contre les discriminations : 410 802 €

Par ailleurs, pour la 3<sup>ème</sup> année, un appel à projets articulé autour des enjeux du Pacte de cohésion sociale et territoriale a été lancé. La spécificité de cette démarche réside dans sa double dimension :

- au titre du Pacte : pour l'ensemble des 8 quartiers de la ville
- au titre du contrat de ville : pour les 6 quartiers prioritaires (Bacalan, le Lac, le Grand Parc, Saint-Michel, Carle Vernet, la Benauges).

Comme en 2016, 210 projets ont ainsi été retenus en 2017 (sur 262 projets déposés), représentant un montant de 0,663 M€ (dont 0,252 M€ de co-financement CAF).

Les financements ont été principalement mobilisés autour des projets liés à l'éducation, la culture (axe 3 du Pacte 35 %) qui restent les domaines d'intervention prépondérants des structures de quartier, particulièrement pour les centres sociaux. Comme pour les budgets de fonctionnement les projets autour de l'emploi et de l'insertion restent importants au sein des deux programmations (21 %)

La recherche de partenariat financiers a été poursuivie au travers notamment de la relation avec le fonds de dotation Bordeaux Mécènes Solidaires, mais également au travers de propositions de financements participatifs au moyen d'une plateforme collaborative et de budgets participatifs en lien avec les conseils citoyens.

## **2.2 La cohésion sociale transversale**

### **2.2.1 La promotion de l'égalité et de la diversité citoyenne**

#### ***2.2.1.1 Promotion de l'égalité***

La Délégation égalité et citoyenneté décline ses missions selon 3 axes majeurs : l'observation, l'action et l'implication. Le plan de lutte contre les discriminations de la ville de Bordeaux a été voté en juin 2017. Il comprend 69 actions.

Dans le cadre de son partenariat avec le forum européen sur la sécurité urbaine, la délégation s'est engagée dans un programme européen de lutte contre la radicalisation (LIAISE II – Bounce) et anime un groupe de professionnels variés (protection judiciaire de la jeunesse, psychologues, directeurs de structures jeunesse, animateurs du champs social...).

La cérémonie commémorant l'abolition de l'esclavage a réuni plus de 200 jeunes sur les quais dans le cadre d'un partenariat avec le rectorat. Une semaine d'événements organisés par les associations bordelaises a complété cette commémoration.

La Quinzaine de l'égalité, de la diversité et de la citoyenneté s'est déroulée du 9 au 25 novembre 2017. Elle a réuni cette année 12 368 participants. Plus de 120 actions ont été réalisées, pour un budget de 30 K€ sous forme de subventions accordées par la ville.

Un diagnostic a été effectué par l'AFNOR en vue de l'obtention des labels diversité et égalité femme-homme en octobre 2017. A l'issue des différents évaluations internes, un plan d'action qui permettra à la collectivité d'être en adéquation avec le cahier des charges du label a été validé en décembre 2017 en vue d'une labellisation à l'horizon 2018-2019.

Un important plan de formation à la lutte contre les discriminations en direction des agents a été engagé sur le terrain dès septembre 2017.

La délégation a évolué vers la création d'une Mission Egalité validée en instances paritaires de la Ville et du CCAS en novembre 2017. Sa composition s'est étoffée et elle est dorénavant constituée d'une directrice, de trois chargé(e)s de mission et d'une assistante.

### *2.2.1.2 Silver économie*

En 2017, Bordeaux a poursuivi son engagement dans la silver économie au travers de différentes actions telles que :

- organisation d'un chantier du bâtiment avec Domofrance (co-location senior),
- formation aux métiers du bâtiment avec une opération silver innovante avec des Start-up,
- organisation du concours « silver Dom'Innov »,
- élaboration d'une charte de valeurs partagées sur l'utilisation de produits, objets, services et technologies de la silver économie,
- organisation d'ateliers participatifs sur le thème de la nutrition des seniors,
- organisation du 4<sup>ème</sup> colloque européen Silver Economie et Habitat qui a réuni près de 200 participants en octobre 2017 sur le thème « Bien vieillir dans nos maisons augmentées ». Un showroom d'une dizaine d'entreprises a permis de présenter des solutions de maintien à domicile pour les seniors.

## **2.2.2 Solidarité et citoyenneté**

### *2.2.2.1 Mission d'ingénierie sociale*

L'année 2017 a été celle du développement de la mission d'ingénierie sociale. Elle vient en appui d'une équipe projet modulable selon les thématiques et s'est dotée d'une boîte à outils « la Pactotec », dispositif intégré de gouvernance, d'observation, d'analyse et d'évaluation.

A ce titre, elle conduit des analyses partagée permettant d'interpréter les données qualitatives et quantitatives de manière fiable et qui en font des aides à la décision politique notamment en favorisant l'appropriation par les publics intéressés (élus, services municipaux, partenaires, habitants).

Afin de favoriser le croisement des regards, la Ville a constitué une équipe pluridisciplinaire d'experts pour l'accompagner dans sa démarche partenariale (département de sociologie, A Urba, Pole Emploi, Préfecture Politique de la Ville, CAF, Conseil Départemental, ODAS).

Pour assurer son bon fonctionnement, l'appui de la Ville est à la fois organisé sur le plan politique au travers le co-pilotage de 2 élus (Adjointe au maire en charge de la cohésion sociale et territoriale et par l'Adjoint au maire en charge de la santé et des seniors), et pour l'administration, par une équipe projet composée d'une directrice de projet, d'une chargée d'ingénierie sociale, d'un chargé d'analyse des besoins sociaux et d'une démographe.

En 2017, s'est instauré un partenariat avec une équipe d'experts et de chercheurs de la faculté de sociologie de l'Université de Bordeaux et de l'A'Urba. 2 études



« Aubiers/Jeunesse/Mobilité » et « Caudéran/Seniors/Autonomie » ont également été réalisées pour un budget de 15 K€.

### 2.2.2.2 *Le Centre communal d'action sociale (CCAS)*

Le CCAS inscrit son action dans le cadre du Pacte de Cohésion Sociale et Territoriale de Bordeaux ; il est l'opérateur de la Ville en matière d'action sociale. A ce titre, il offre d'une part des prestations en matière de gérontologie et, d'autre part, il développe des actions en direction des publics fragilisés ou vulnérables, notamment par les actions des établissements concourant à la préservation de l'autonomie des personnes et à la lutte contre l'exclusion.

Qu'elles soient obligatoires ou facultatives, les missions confiées au CCAS constituent un engagement au service des bordelais dans une logique de proximité et une dynamique de partenariat. Il est rappelé également le soutien fort de la commune de rattachement avec la reconduction de sa subvention d'équilibre (7,751 M€).

Ainsi, en 2017 : près de 60 000 personnes ont été reçues sur l'accueil administratif et social, près de 10 000 sur le Lieu Ressources (+54 % par rapport à trois ans).

Concernant le soutien des projets et des démarches individuelles : 4 316 dossiers d'aide financière ont été instruits (soit 270 demandes d'aides par mois). Au total, ce sont plus de 0,225 M€ redistribués en aides directes.

S'agissant de l'offre de service en matière d'accueil et de logements/hébergement, l'engagement pluriannuel de requalification lourde de certains équipements se poursuit avec :

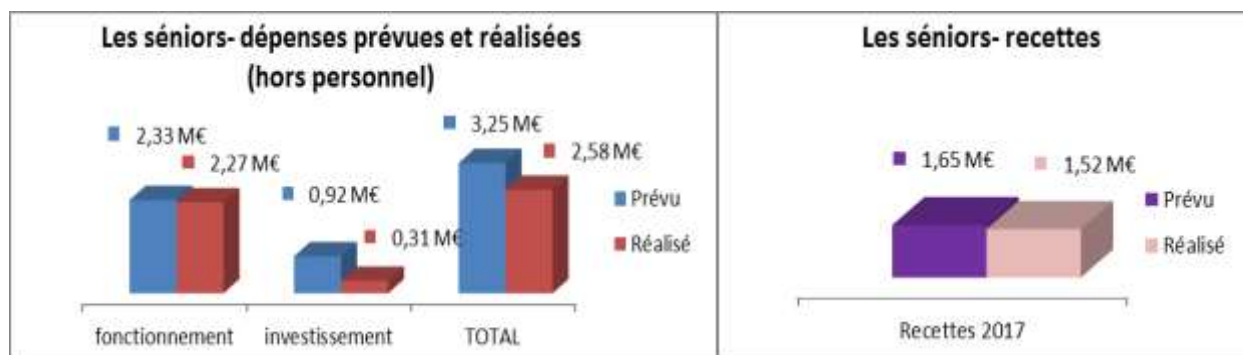
- **Le Centre d'Accueil et d'Accompagnement de la Famille (CAAF)** : la réhabilitation du bâtiment principal du Repos Maternel à Gradignan, qui accueille les mères et leurs enfants, s'engage pour une durée de deux ans. Le coût de cette réhabilitation est estimé à 6,1 M€ et sera financé sans recours à l'emprunt par l'affectation du produit de cession de immeuble Cours Saint-Louis pour 2,1 M€.

L'année 2017 a également permis de finaliser le plan de financement de la réhabilitation du Foyer Maternel rue des Douves et qui abrite également une structure multi-accueil de la ville de Bordeaux, dans le cadre de la validation de l'Avant-Projet Sommaire. Les travaux, qui seront réalisées en site inoccupé sont estimés à 4,1 M€. Les travaux devaient commencer en juillet 2018, en raison de procédures marchés infructueuses.

- **L'ouverture et la gestion d'un Centre d'Accueil de Demandeurs d'Asile (CADA)** pour 80 places. Si l'orientation des demandeurs d'asile s'effectue par l'OFI, le CCAS accueille actuellement 65 personnes dans les logements diffus. Un projet de construction d'un immeuble dédié au CADA devrait être livré d'ici deux ans sur le secteur Bastide, en partenariat avec Bordeaux Métropole Aménagement.

Enfin, une nouvelle convention de partenariat a été signée avec le Crédit municipal qui permet au CCAS de percevoir, pour une durée de 3 ans, une dotation annuelle d'environ 0,600 M€ / an. Cet engagement s'inscrit principalement dans le soutien d'actions cibles : partage d'information (ABS), l'élaboration d'un schéma local en matière d'action asociale pour lutter contre la précarité, l'accompagnement des usagers du CCAS vers l'utilisation des outils numériques, et la création d'un outil de maintien de l'autonomie des seniors dans le cadre de la silver économie.

## 2.3 Les seniors



La Ville de Bordeaux et son CCAS ont poursuivi la dynamique Bordeaux Générations Seniors engagée en 2014 dans le cadre du réseau « Villes Amies des Aînés » avec l'ambition de conforter la place des seniors dans la ville et favoriser le bien vivre ensemble.

### 2.3.1 VIE A DOMICILE DES SENIORS

#### 2.3.1.1 Activités des seniors

L'année 2017 a été marquée par le développement de l'offre d'activités de prévention et d'animation au sein des établissements de la Ville de Bordeaux et de son CCAS. Le budget 2017 consacré à ce secteur s'est ainsi élevé à 0,535 M€, dont 0183 M€ de fonctionnement et 70 K€ de subvention. Les recettes perçues par la Ville représentent 0,133 M€ soit un taux de couverture de 52 % de dépenses de fonctionnement.

La nouveauté consiste à la mise en place d'un programme de prévention de la perte d'autonomie accessible gratuitement. Des activités physiques adaptées, d'ateliers cuisine, de bilans de santé personnalisés sont réalisées par une équipe dédiée d'animatrices ou de professionnels. Ces actions sont prévues dans le cadre des financements « forfait autonomie » délivrés par le Conseil départemental de Gironde.

Ce programme est complété par un offre municipale diversifiée d'activités de loisirs et de détente, en adéquation avec les attentes exprimées par les seniors au cours d'ateliers participatifs.

Par ailleurs, afin de promouvoir l'offre d'activités auprès d'un large public, des évènementiels ont rythmé de l'année 2017, citons notamment : le Concert du nouvel an, l'exposition Art Mature, la dictée intergénérationnelle, la semaine bleue et l'Université des Cheveux Blancs, le Noël des seniors à l'Auditorium.

14 936 seniors sont désormais détenteurs du Pass Senior et sont régulièrement informés sur l'offre de services et les avantages consentis par les 223 partenaires du dispositif.

#### 2.3.1.2 Portage et restauration des seniors

L'offre de portage de repas à domicile demeure attractive. Elle a permis de servir 183 262 repas aux 690 bénéficiaires inscrits en 2017, tout en assurant à leur égard une veille sociale au travers de la visite quotidienne du livreur qui s'assure de leur bien-être et de leur sécurité alimentaire.

Par ailleurs, la démarche d'amélioration de la qualité du service mise en œuvre depuis plusieurs années se poursuit, avec pour objectif en 2018 l'obtention d'une certification aux normes ISO 9001.

Concernant l'offre de restauration dans les Résidences Autonomie et les Clubs seniors, 136 171 repas ont été servis sur ces sites. Pour l'ensemble de ces établissements, optimiser la qualité de service est une préoccupation majeure.

À cet effet, l'arrivée d'une responsable qualité hygiène a permis de mieux accompagner les personnels dans leurs pratiques professionnelles.

Cette activité représente un budget de dépenses de 2,01 M€ en 2017 (financés à hauteur de 1,39 M€ par les recettes tarifées, soit un reste à charge de 0,62 M€).

### *2.3.1.3 L'accompagnement des Seniors : information, évaluation et orientation – Plateforme Autonomie Seniors*

La Plateforme Autonomie Seniors a poursuivi en 2017 ses activités afin d'améliorer la prise en charge globale des seniors bordelais. 1312 visites à domicile ont été effectuées afin de réaliser des évaluations de suivi ou de coordination.

Par ailleurs, afin d'améliorer le repérage des personnes âgées en situation d'isolement, la ville de Bordeaux et son CCAS se sont rapprochés d'associations afin d'informer les commerçants sur la démarche à suivre lorsqu'ils repèrent des personnes âgées en rupture de lien social.

En décembre 2017, 2 098 personnes âgées étaient inscrites sur le registre nominatif communal, notamment dans le cadre du Plan Canicule.

La Plateforme autonomie seniors a poursuivi ses missions d'information et d'accueil auprès des seniors bordelais et également auprès des personnes en situation de handicap par délégation de la Maison départementale des personnes handicapées et du Conseil départemental de la Gironde. Ainsi, près de 10 000 personnes (seniors, aidants et personnes en situation de handicap) ont été accueillis à la Cité municipale par une équipe dédiée.

## **2.3.2 VIE EN ETABLISSEMENT DES SENIORS**

### *2.3.2.1 Les Etablissements d'Hébergement pour Personnes Agées Dépendantes (EHPAD)*

En 2017, les Etablissements d'Hébergement pour Personnes Agées Dépendantes (EHPAD), gérés par le CCAS, ont poursuivi le développement d'actions innovantes.

Pour sa 2<sup>ème</sup> année, la télémédecine (exercice de la médecine par le biais des télécommunications et des technologies qui permet les prestations de santé à distance et l'échange de l'information médicale) a réalisé des téléconsultations (33 au total) dans les EHPAD La Clairière de Lussy et Maryse Bastié.

Le portail national « Via Trajectoire » a permis d'étudier 460 dossiers à la Clairière de Lussy pour trente-sept admissions réalisées (admissions permanentes ou temporaires, ou en chambres relais d'urgence, et plus de 300 demandes à Maryse Bastié pour 24 entrées.

La capacité d'accueil de ces deux structures est à 100 % et les constatations faites au niveau national (fatigabilité des personnels, augmentation de la dépendance,...) doivent faire de la gestion de ces Etablissements en enjeu stratégique.

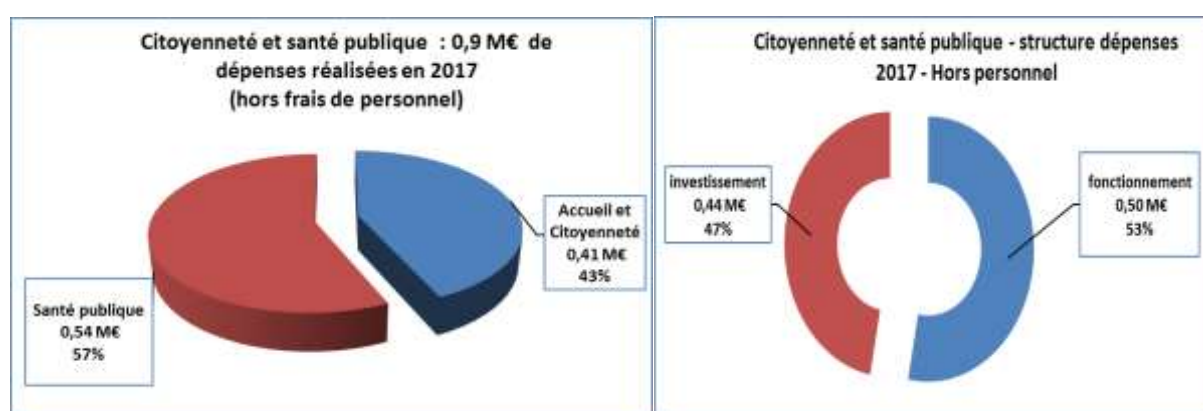
### *2.3.2.2 Les résidences autonomie*

Les Résidences Autonomie du CCAS ont poursuivi leur programme d'amélioration de leur offre de services et d'hébergement afin de prévenir la perte d'autonomie et accompagner le parcours de vie des seniors, et notamment la mise en place d'un projet d'établissement.

Les réhabilitations, réalisées par l'opérateur Société Nationale Immobilière (SNI), des Résidences Autonomie Alfred Smith, Notre-Temps, Bonnefin, et Billaudel se sont terminées dans le strict respect du calendrier de réalisation des travaux prévus. Pour mémoire, le coût total des travaux a été porté par l'opérateur (soit plus de 12,5 M€ sur 2 ans), le CCAS devient au 1<sup>er</sup> janvier 2018 locataire de ses espaces maintenance des biens inclus.

Ainsi, près de 206 logements réhabilités (logements seniors, intergénérationnels ou chambres d'hôtes) ont été livrés en 2017 dans le cadre du bail emphytéotique établi avec la SNI. Il appartient dorénavant d'engager une véritable politique incitative de location de ces logements dédiés aux seniors.

### 3 Citoyenneté et santé publique



#### 3.1 Accueil et citoyenneté

La direction de l'accueil et de la citoyenneté, au travers de ses missions de réglementation civile, d'accueil et d'information, conserve pour objectif principal de développer l'offre d'un service public de qualité, répondant tant aux réformes législatives qu'à l'évolution des attentes de la population, ainsi que de participer à la simplification des démarches administratives dans un contexte global de dématérialisation.

Elle intervient sur l'ensemble du territoire communal à l'Hôtel de Ville, dans les mairies de quartier, au sein de la Cité Municipale ainsi que dans les cimetières.

##### 3.1.1 Elections

L'année 2017 a été marquée par l'organisation de l'élection présidentielle (23 avril et 7 mai), suivie de celle des élections législatives (11 et 18 juin), qui ont mobilisé 136 présidents de bureaux de vote et 422 agents municipaux pour chacun des scrutins. Pour mémoire, les taux de participation ont été :

- d'environ 80 % des électeurs pour le scrutin présidentiel.
- d'environ 47 % des électeurs pour le scrutin législatif.

La liste électorale s'établissait à 150 981 électeurs au 1<sup>er</sup> mars 2017, soit une augmentation de 6 % par rapport à l'effectif électoral précédent (142 458 électeurs au 1<sup>er</sup> mars 2016). On notera une augmentation continue de la demande d'inscription en ligne : 70 % des dossiers courant 2017.

### 3.1.2 Recensement et démographie

La 14<sup>ème</sup> collecte annuelle du recensement de la population a eu lieu du 19 janvier au 25 février 2017 et a mobilisé 70 agents recenseurs.

La population municipale, publiée au 1<sup>er</sup> janvier 2017 est de 246 586 habitants (année de référence 2014), en croissance continue.

### 3.1.3 Actes d'état civil, formalités administratives et accueil

Issues de la loi de modernisation de la justice du XXI<sup>ème</sup> siècle, des compétences nouvelles ont été transférées au service Etat civil, en matière de rectification d'erreurs matérielles, de changements de prénom et de Pacte Civil de Solidarité.

En 2017, 85 demandes de changements de prénom ont été enregistrées. La gestion des Pactes Civils de Solidarité (PACS - et leurs archives) a été transférée aux officiers d'état civil le 1<sup>er</sup> novembre 2017. Depuis cette date, 179 PACS ont été enregistrés, 217 ont été dissous au 31 décembre 2017.

En 2017, 130 420 usagers (contre 103 932 en 2016) se sont adressés au bureau d'accueil de l'Hôtel de Ville, dont 93 592 personnes reçues en guichet. 38 % pour le service de la police municipale (accueil institué jusqu'au 02/10/2017), 62 % pour les services à la population. 47 948 usagers (contre 44 862 en 2016) se sont présentés dans les quatre mairies de quartier de Caudéran, Grand Parc, La Bastide et Bordeaux Maritime,

L'activité des guichets des titres d'identité et des formalités administratives s'est traduite par l'établissement de 18 189 demandes de CNI (contre 15 865 en 2016) dont 22 % pour des non-résidents. 21 327 demandes de passeport (contre 19 984 en 2016), dont 27 % pour des non-résidents (contre 20,87 % en 2016). 1 819 attestations d'accueil ont été quant à elles délivrées, pour 7 rejets.

En ce qui concerne l'état civil, 13 552 actes ont été restitués en guichet et 171 205 par correspondance (+5 % par rapport à 2016). En 2017, ont été enregistrés : 8 160 naissances, 4 303 décès, 830 mariages, 20 339 mentions marginales ont été apposées sur les actes.

**L'accueil général à la cité municipale** s'est traduit en 2017 par la venue de 215 232 personnes (soit une moyenne journalière de 831 visiteurs) dont notamment : 17 366 reçus par l'accueil général pour des rendez-vous ou des réunions, des étages, 60 678 personnes domiciliées au CCAS, 9 910 usagers pour le Lieu Ressources (accueil inconditionnel sans rendez-vous).

Certaines directions ont vu leurs fréquentations augmentées au niveau de leurs guichets d'accueil (notamment l'accueil Senior - Handicap, le Droit des sols et l'Accueil général), et d'autres ont subi une baisse de fréquentation (Proximité et Petite enfance essentiellement).

**L'écoute et l'accueil des bordelais s'effectue également au travers de l'équipe du Standard** qui, constituée de 9 agents, travaille 24h/24, 7j/7 avec les services d'astreinte de la Ville et de la Métropole pour répondre aux sollicitations des administrés et des services de secours.

Le standard a traité plus de 348 000 appels, reçu et traité 14 653 mails du SDIS, recensé 2 720 sollicitations (actions en grande majorité concernant le secours à la personne et les problèmes de voirie).

Les frais d'organisation électorale, les dépenses de fonctionnement et d'investissement du service état civil-formalités ont engendré une dépense de 0,127 M€. En recette, les dotations compensatrices d'Etat pour frais de scrutin, de recensement de la population et de recueil des données biométriques ont représenté la somme totale de 0,197 M€.

#### **3.1.4 Cimetières**

Le plan d'investissement des cimetières a suivi la progression prévue pour un total de 0,223 M€ affectés à des opérations d'embellissement, d'accessibilité ou de protection.

Pour l'entretien des sites, l'action respectueuse de l'environnement se poursuit avec l'acquisition de matériels silencieux et écologiques. Le cimetière de la Chartreuse a obtenu en juin 2017 le label « Eco Jardin », véritable outil de communication et de reconnaissance à destination des usagers, des équipes d'entretien et des Elus, assurant l'engagement des cimetières dans une démarche globale de gestion écologique.

La régie des opérations funéraires (concessions, contrats obsèques) a enregistré un produit de 0,323 M€.

### **3.2 Santé publique**

#### **3.2.1 Handicap et accessibilité à la Cité**

La Mission Handicap de la ville, s'attache à impulser, accompagner et mettre en œuvre une politique en faveur des personnes en situation de handicap dans le but d'en favoriser l'intégration dans la vie de la cité.

Elle s'articule selon 2 axes :

- **La mise en accessibilité des établissements recevant du public à toutes les familles du handicap.**

Pour se mettre en conformité à ses obligations légales sur l'ensemble de son patrimoine (ERP et IOP), la ville de Bordeaux a défini son programme d'accessibilité et a déposé son Agenda d'Accessibilité Programmée en juillet 2017, celui-ci ayant reçu l'approbation du Préfet en Septembre 2017.

L'Ad'AP (Agenda d'Accessibilité Programmée) porte sur la mise en accessibilité de 362 établissements municipaux répartis sur l'ensemble du territoire bordelais, pour 270 Etablissements Recevant du Public (E.R.P.) et 92 Installations Ouvertes au Public (I.O.P.), sur 9 ans, suivant une programmation établie qui s'élève à 77,641 M€. Aujourd'hui, 51 établissements sont totalement accessibles et l'information des sites accessibles est mise en ligne depuis septembre 2017.

- **L'accessibilité sociale pour tout ce qui concerne la vie quotidienne et l'accès aux droits.**

Afin de faciliter l'accès aux services publics administratifs, la mission handicap a accompagné en lien avec le CLIC et financé (15 K€) la mise en place d'une plate-forme destinée aux personnes déficientes auditives (ACCEO). Cette plate-forme, d'abord proposée aux usagers à la Cité Municipale, est déployée depuis septembre 2017 sur 5 autres sites : Hôtel de Ville, 3 Mairies de quartier Bacalan, Grand Parc, Caudéran et à la Bibliothèque Mériadeck.

Une permanence associative au sein de la Cité Municipale a été mise en place afin de centraliser les informations et de mettre en relation les usagers et les associations. Cette permanence conduite par des bénévoles associatifs, permet aux personnes handicapées de trouver une offre de service dans un même lieu pour éviter les ruptures administratives dans un parcours.

Enfin les associations du Conseil Ville et Handicaps ont été régulièrement consultées et associées aux différents projets de la Ville. La troisième évaluation de la Charte Ville et Handicap a été réalisée sous forme d'ateliers restitués au Maire le 8 décembre.

16 K€ ont été consacrés au soutien à des associations œuvrant dans le domaine du Handicap sur un budget total de 0,232 M€.

### **3.2.2 La Promotion de la Santé publique**

Le premier Contrat Local de Santé (CLS) de Bordeaux signé en 2014 a pris fin en décembre 2017, après une prorogation d'une année. Il a permis de mobiliser les acteurs locaux, de rassembler leurs ressources et d'agir ensemble autour d'objectifs prioritaires et d'actions concrètes pour contribuer à préserver et améliorer la santé des bordelais.

Ce contrat s'est révélé être un outil de proximité efficace pour créer et renforcer des relations partenariales. Cette dynamique a permis la mise en œuvre d'un programme ambitieux d'une centaine d'actions en faveur des personnes les plus fragiles (enfants, seniors, personnes en situation précaire).

L'année 2017 a été consacrée à la poursuite des actions, mais surtout à l'évaluation globale du CLS (cadre et pilotage de la démarche, planification, mise en œuvre des actions, coordination et animation). Il en ressort que la dynamique partenariale et transversale a été particulièrement appréciée. L'élaboration du deuxième contrat local de santé a débuté. Il couvrira les années 2018 à 2022 et sera présenté au conseil municipal au dernier trimestre 2018.

Par ailleurs, la Ville, grâce à son service de médecine scolaire, a poursuivi sa politique volontariste d'accompagnement sur le plan de la santé et du développement des élèves des écoles maternelles et élémentaires. 21 600 élèves sont suivis par les 4 centres médico-scolaires. 6 000 bilans de santé, 4 863 dépistages des troubles visuels ont été notamment réalisés.

Ainsi plusieurs constats ont pu être ainsi posés précocement sachant que 40 % des élèves de 3/4 ans et 58 % des élèves de 5/6 ans présentent au moins une anomalie aux tests de dépistage :

- Vision : 12 % des élèves de 3/4 ans, 15 % des élèves de 5/6 ans
- Surcharge pondérale ou obésité : 5 % des élèves de 3/4 ans et de 5/6 ans
- Carie dentaire : 6 % des élèves de 3/4 ans (10 % en REP, 4 % hors REP), 11 % des 5/6 ans.

De plus, 863 élèves présentant des maladies chroniques ont fait l'objet d'un projet d'accueil individualisé (PAI), 458 élèves en situation de handicap ont été pris en charge dans le cadre d'un projet personnalisé de scolarisation (PPS) et 76 élèves ayant des troubles des apprentissages ont fait l'objet d'un plan d'accompagnement personnalisé (PAP).

2 883 élèves de maternelle ont participé à des séances d'éducation à la santé animées par des étudiants en odontologie de l'Université de Bordeaux et 700 élèves de petite section de maternelle ont bénéficié d'un examen bucco-dentaire. Globalement la prévalence carieuse est de 23,5 % avec des disparités territoriales (35 % à Bordeaux Maritime et Grand Parc, 14 % à Bordeaux Sud et 23 % à la Bastide). A noter que 800 enfants de CP ont participé au

programme MT Dents proposé par l'Assurance Maladie et que 900 enfants de CE2/CM1 ont bénéficié d'un dépistage et d'une séance d'éducation à la santé par des dentistes bénévoles de l'UFSBD.

Enfin, 9 107 élèves ont bénéficié d'au moins une action d'éducation à la santé financée par la Ville (prévention des accidents domestiques, initiation aux gestes de premiers secours, prévention bucco-dentaire, santé environnementale). 800 vaccinations tous publics ont été faites par les trois centres de vaccinations municipaux.

En matière de prévention des risques professionnels, la mission éponyme s'est attachée à reconstituer et à réactiver le réseau de prévention de proximité, composé d'assistants de prévention dans chacune des directions et des établissements.

Ce réseau travaille en groupe autour de l'échange de pratiques, de diffusion d'infos, de relais d'actions portées par le centre de prévention des risques professionnels métropolitain.

De plus, des registres de santé/sécurité au travail sont mis à disposition sur l'ensemble des sites. Les agents sont informés, accompagnés et encouragés à participer à l'amélioration de leurs conditions de travail.

Les mesures correctrices, issues des rapports des inspections menées par l'ACFI ont été diffusées afin d'essayer les mesures correctrices dans l'ensemble des directions.

### **3.2.3 Prévention, hygiène et sécurité**

#### *3.2.3.1 Prévention des risques majeurs, naturels et sanitaires*

**La lutte contre l'habitat insalubre et périls** représente 1 000 dossiers à l'année grâce aux partenariats avec la Caisse d'Allocations Familiales, le Pôle Départemental de Lutte contre l'Habitat Indigne et le Mal Logement de la Gironde, la direction Métropolitaine de l'habitat et In Cité, qui permettent l'identification des immeubles susceptibles de bénéficier du programme d'amélioration de l'Habitat.

Sur le territoire de la commune, une progression sensible des procédures de périls d'immeubles est à noter avec 73 dossiers en 2017 contre 45 en 2016 (21 imminents et 52 non imminents) et 50 suivis de dossiers pour des désordres minimes.

Parallèlement, la lutte contre les nuisibles se poursuit avec 4718 opérations réalisées dont 3 700 sur le patrimoine municipal consistant en des contrôles, diagnostics, préconisations, traitements, destructions et captures.

**La lutte contre les nuisances sonores** participe à la qualité de vie sur notre territoire. Ainsi, le bruit perçu au domicile est la première nuisance dénoncée par les habitants des grandes villes et concerne des domaines très variés (comportements, activités commerciales, activités musicales, chantiers, diffusion de musique amplifiée, urbanisme, circulation, acoustique des bâtiments...). La demande des administrés et des élus est donc importante dans ce domaine sur l'agglomération bordelaise, nécessitant une réponse administrative adaptée, curative et préventive. Celle-ci s'exerce de manière transversale avec des compétences spécifiques concernant notre direction (application des pouvoirs de police des maires par exemple. en matière de bruits de voisinage et de diffusion de musique amplifiée...).

192 plaintes ont nécessité une instruction réglementaire en 2017 sur Bordeaux avec pour la plupart des constats sonométriques effectués, dont 43 % concernent des installations techniques (plaintes liées au développement des équipements de production de froid et de



climatisation), 39 % des ERP diffusant de la musique amplifiée, 10 % des problèmes de comportement...

Le service Santé Environnement (SSE) a participé comme chaque année à la définition et à la mise en œuvre des actions préventives de compétence municipale sur ce thème (observatoire du bruit, urbanisme-planification urbaine, activités et bâtiments municipaux, qualité de l'espace public/vie nocturne...). Différentes procédures et cahier des charges spécifiques ont été rédigés et appliqués dans certains domaines sensibles (travaux bruyants nocturnes, sonorisation de l'espace public...), afin de maîtriser l'impact de ces manifestations chez les riverains (notice acoustique obligatoire, respect d'urgences maximales, information des tiers...).

Le service a en outre participé aux groupes de travail mis en place au sein de la Métropole afin d'élaborer les outils de planification susceptibles d'améliorer la qualité de l'espace sonore (Plan Haute Qualité de Vie, Contrat Local de Santé, 3<sup>ème</sup> Plan Régional Santé Environnement). Un effort particulier a été porté sur l'élaboration en cours du Plan de Prévention du Bruit dans l'environnement (PPBE). Celui-ci s'intéresse en priorité au bruit issu des infrastructures de transport routier, ferroviaire, aéroportuaire et des installations classées. Il permettra d'identifier des zones à enjeux de bruit à l'échelle du territoire métropolitain, de recenser les mesures mises en place par les autorités gestionnaires des infrastructures concernées et de programmer des mesures en faveur de la qualité de l'environnement sonore, dans un plan d'actions à 5 ans.

Le Contrat Local de Santé bordelais a permis de mener cette année encore des actions de prévention de l'audition auprès des élèves des écoles primaires, des collégiens et lycéens et de leurs enseignants, actions proposées et définies par le service Santé environnement. En effet les troubles auditifs apparaissent de plus en plus tôt et nombreux chez les jeunes. Cette situation est due principalement à l'écoute régulière et précoce de musique amplifiée (au format MP3 notamment...). Parmi les actions phares menées, on relève :

- Spectacles « Yes Ouie Can » produit au théâtre Barbey pour les collégiens et lycéens
- Sessions de formation/sensibilisation des enseignants élémentaires et de leurs élèves dans leurs classes durant l'année scolaire (AROEVEN).

**En matière de qualité de l'air intérieur**, la priorité a été donnée à la formation, sensibilisation des professionnels de la petite enfance dans le cadre du Contrat Local de Santé, compte tenu notamment de la prévalence de l'asthme chez les enfants bordelais (crèches municipales). Un diagnostic sur l'état général des crèches a été réalisé par une conseillère médicale en environnement intérieur. Le SSE a effectué cette année le suivi de la contamination en moisissures sur un établissement en particulier, afin pouvoir juger l'efficacité des différentes mesures et travaux mis en œuvre sur ces risques potentiels (20 prélèvements d'air). En 2018, les prélèvements concerneront d'autres crèches signalées, afin de déterminer l'importance de la contamination, la présence ou l'absence de moisissures ayant un effet allergisant ou infectieux, rechercher les causes et mettre en œuvre les travaux propres à y remédier.

A noter en outre la réalisation du diagnostic des moyens d'aération et de ventilation et l'élaboration du programme de prévention de la qualité de l'air imposés de manière réglementaire à tous les établissements recevant des enfants de moins de 6 ans (échéance au 1<sup>er</sup> janvier 2018). Des prélèvements et analyses ont également été effectués.

Enfin le SSE participe au sein du comité technique, au suivi du Plan de Protection de l'atmosphère de l'agglomération (PPA) ainsi qu'aux travaux de concertation sur la définition d'une zone à accès réglementé sur Bordeaux centre (plan ville respirable...).

**En matière de sécurité alimentaire**, environ 125 dossiers ont été traités en 2017 : plaintes d'administrés ou de consommateurs à l'encontre de restaurateurs, d'exploitants de métiers de

bouche et plus particulièrement sur tout ce qui se rapporte aux déchets commerciaux et aux nuisances olfactives. La majorité des réclamations se localise dans le centre de Bordeaux.

De plus, toute l'année, un suivi est également effectué sur la qualité de la restauration collective. Des analyses alimentaires et des audits sont réalisés dans les crèches, les écoles, les clubs seniors, les centres de loisir et les sites municipaux. Soit 970 contrôles effectués par un partenaire extérieur.

### *3.2.3.2 Prévention sécurité incendie et accessibilité des ERP aux personnes handicapées*

L'année 2017 a confirmé l'augmentation du nombre des études et d'une charge de travail toujours plus importante s'agissant du contrôle des Etablissements recevant du public (ERP) (1 184 dossiers ont été étudiés contre 954 en 2016 et 915 en 2015).

Concernant les visites de contrôle des (ERP), elles sont en progression avec 341 établissements visités cette année (300 en 2016 et 270 en 2015) dont 306 par les commissions communales de sécurité et d'accessibilité de la Ville de Bordeaux et 35 par la sous-commission départementale de sécurité.

Cette augmentation très nette des commissions a permis d'atteindre un taux de contrôle périodique obligatoire des établissements de 94 % (76 % en 2016 et 72 % en 2015).

Le taux de contrôle des établissements prioritaires (locaux à sommeil : hôpitaux, hôtels, établissements scolaires avec internat...) est de 99 % contre 91 % en 2016.

Enfin, 1 484 avis techniques rendus concernant les dossiers examinés chaque semaine par la commission communale des manifestations publiques (CCMP), soit une progression de près de 10 % par an depuis 3 ans.

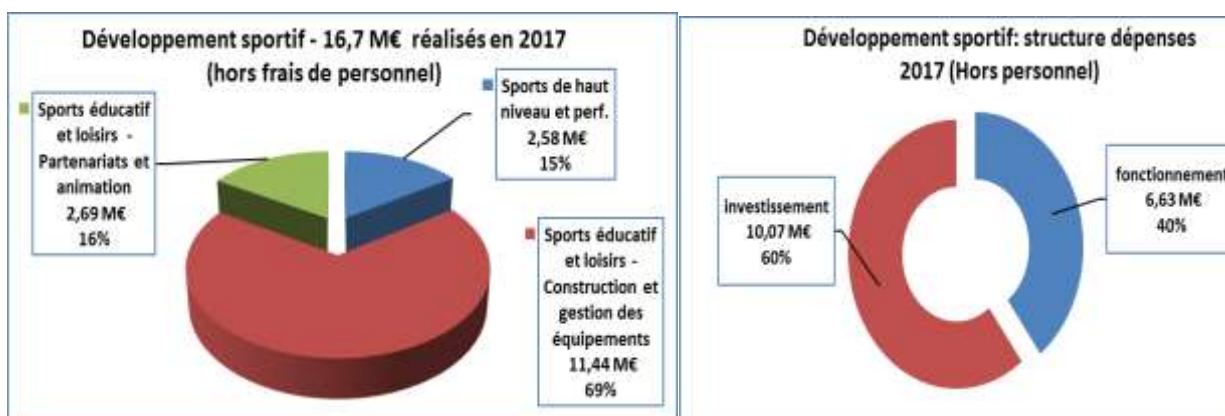
L'organisation de grands rassemblements sportifs et festifs a nécessité une nouvelle fois une forte contribution du centre sécurité civile en matière d'expertise et de coordination de la sécurité des événements (Marathon, Bordeaux fête le fleuve, fête de la musique, 14 Juillet, concert des Fréro de la Vega, championnat BMX, Lancement de la LGV ...) et ce, dans un contexte toujours aussi sensible sur la scène internationale.

Plus d'une vingtaine de vigilances météorologiques (inondations, orages, tempêtes, canicule,...) ont nécessité l'activation de la cellule métropolitaine de crise restreinte et/ou la mise en place de réunions de coordination entre les différents services de Bordeaux Métropole et de la ville de Bordeaux.

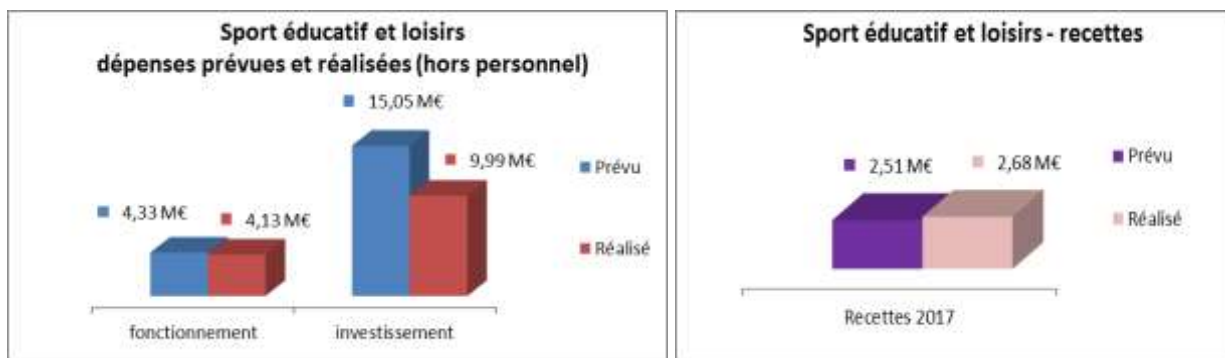
Par ailleurs, l'année 2017 a permis la finalisation du Plan d'Intervention Inondation en concertation avec les services de Bordeaux Métropole et de la ville de Bordeaux, les communes et les acteurs institutionnels concernés. La première phase d'état des lieux de la mise à jour du Plan communal de sauvegarde vient d'être enclenchée et les travaux d'actualisation du plan s'échelonneront sur l'année 2018.

# Le développement sportif

La politique du développement sportif, composée de 2 secteurs (sport éducatif et de loisirs et sport de haut niveau et performance) a mobilisé globalement, hors frais de personnel inclus, 16,70 M€ en 2017 soit un recul apparent important de 35 % (25,73 M€ en 2016) mais qui s'explique par le transfert du Stade Matmut-Atlantique à la Métropole au titre des équipements d'intérêt métropolitain et par le budget lié à l'accueil de l'Euro 2016. Une fois ces dépenses corrigées, le budget 2016 s'établit à 12,18 M€ et le budget 2017 affiche une progression de +37 %.



## 1 Sport éducatif et de loisirs



Parmi les objectifs de recherche d'amélioration de la qualité du service rendu par la Ville, plusieurs actions ont été mises œuvre en 2017.

### Concernant la piscine Judaïque Jean Boiteux,

- 30 393,25 heures/ligne d'eau ont été mises à disposition des 13 clubs aquatiques pour la réalisation de leurs entraînements et compétitions. Ce public représente 14,87% de la fréquentation globale de la piscine Judaïque en nombre d'entrées.
- Le public scolaire a représenté 22,14% de la fréquentation globale.
- 5 162 élèves de 200 classes du CP au CM2 ont bénéficié d'un cycle natation dans le cadre de l'EPS (du CP au CE2) ou du TAP (CM1 et CM2) avec l'intervention des éducateurs territoriaux des activités physiques et sportives.
- 274 classes d'établissements secondaires ont bénéficié de mise à disposition de créneaux EPS.
- Le public payant, représentant 63% de la fréquentation globale, enregistre quant à lui une hausse de 10,09%.
- La fréquentation totale est passée de 276 009 entrées en 2016 à 311 821 entrées en 2017 soit une hausse de 12,97%.

#### Concernant les piscines Grand Parc, Tissot et Stéhélin :

- 15 398,75 h/ligne d'eau ont été mises à disposition des 15 clubs aquatiques pour la réalisation de leurs entraînements et compétitions. Ce public représente 14,3 % de la fréquentation globale en nombre d'entrées.
- Le public scolaire a représenté 28,1 % de la fréquentation globale des piscines.
- 9 225 élèves de 372 classes du CP au CM2 ont bénéficié d'un cycle natation dans le cadre de l'EPS (du CP au CE2) ou du TAP (CM1 et CM2) avec l'intervention des éducateurs territoriaux des activités physiques et sportives.
- 184 classes d'établissements secondaires ont bénéficié de mise à disposition de créneaux EPS.
- Le public payant, représentant 57,6 % de la fréquentation globale des piscines, enregistre quant à lui une baisse de 13,2 %.
- La fréquentation totale des piscines est passée de 313 204 entrées en 2016 à 273 202 entrées en 2017 soit une baisse de 12,8 % qui s'explique par une fermeture de la piscine du Grand Parc les mois de juillet et août en raison de travaux.
- Les entrées de ces piscines ont représenté une recette de 0,53 M€.
- Le budget consacré aux piscines représente pour l'année 2017 un montant de 0,18 M€ en dépenses de fonctionnement (hors personnel), et 0,33 M€ en investissement

L'opération « J'apprends à nager » a été renouvelé cette année à la piscine Tissot et a permis à 138 enfants des quartiers Chartrons, Bacalan, les Aubiers d'en bénéficier.

Les leçons réalisées dans le cadre de l'école bordelaise des activités aquatiques ont permis de valider 1 051 tests « sauv'nage » permettant à tous les enfants bénéficiaires de pouvoir s'ouvrir sur les activités de la natation telles que natation course, sauvetage, triathlon...

Par ailleurs, la Ville s'est attachée à poursuivre l'amélioration du service à l'utilisateur sur l'opération estivale plage du lac. Le site a atteint un nouveau record de fréquentation avec 140 000 baigneurs et 210 000 visiteurs de juin à septembre, accompagné par un programme important d'animations.

Concernant la gestion des équipements sportifs couverts et de plein air, 0,77 M€ ont été consacrés au fonctionnement et 0,90 M€ à l'investissement, dont 0,71 M€ aux travaux courants et 0,19 M€ à l'acquisition de matériels sportifs et techniques.

2017 a été la 1<sup>ère</sup> année d'exploitation du gymnase Robert Geneste avec un budget de 20 K€.

#### La Ville poursuit également un programme d'investissement important :

- Construction du gymnase et de la structure d'escalade au sud du quartier Ginko (livraison printemps 2018 pour un coût d'opération de 7,3 M€).
- Réalisation de la salle de gymnase artistique Chauffour (0,12 M€).
- 2<sup>ème</sup> tranche de rénovation de la salle d'escrime Guy Laupies (0,18 M€).
- Rénovation éclairage salle d'escrime Nelson Paillou, passage en LED (0,043 M€).
- Travaux de rénovation du réseau d'arrosage du terrain n° 1 du stade Stéhélin (0,048 M€).
- Rénovation du chauffage Gymnase Wustenberg (0,05 M€).
- Rénovation installation électrique espace sportifs Stéhélin (0,044 M€).
- Rénovation du réseau d'arrosage d'un terrain à la Plaine des Sports du Haillan (0,04 M€).
- Rénovation de la pelouse du Stade Chaban Delmas (0,079 M€).
- Extension des terrains de proximité du Stade Brun (0,18 M€).
- Création d'espaces sportifs de proximité au Parc aux Angéliques (0,17 M€).
- Déploiement du contrôle d'accès : Gymnase Wustenberg, Brun, Nelson Paillou (0,065 M€)

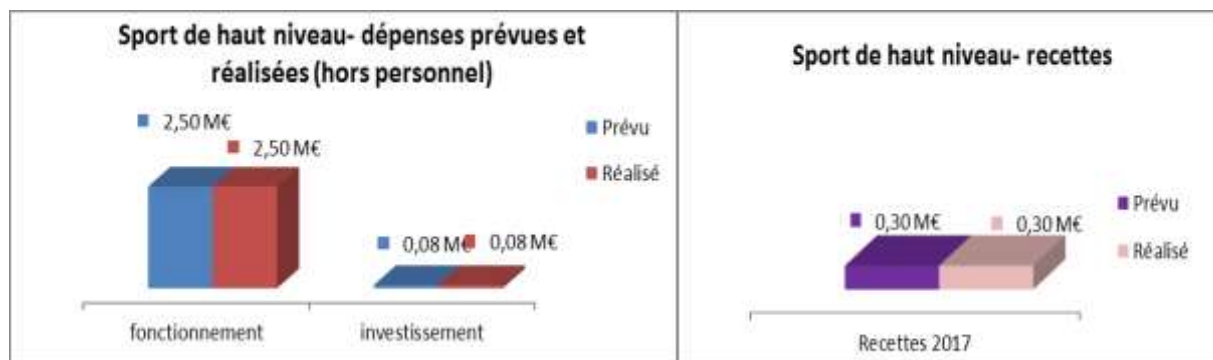
Concernant les équipements terrestres en 2017, 220 000 h d'équipements ont été mises à disposition des usagers sportifs, dont 150 000 pour les entraînements de clubs, 78 000 h pour les activités scolaires et péri scolaires, 11 500 h pour les compétitions.

Le budget 2017 consacré à la politique d'animation était 0,14 M€ pour l'évènementiel (quai des sports, plage du lac, évènements quartier), 0,11 M€ pour le sport scolaire et 0,14 M€ pour le sport pour tous. Les partenariats mis en place ont permis de percevoir des recettes pour un montant de 0,08 M€.

De plus, l'année 2017 a vu le lancement de l'opération « le sport prend ses quartiers » pour un budget de 0,025 M€, grâce à la participation des associations bordelaises qui ont perçu 0,01 M€ de subventions. En parallèle, la Ville a développé un partenariat avec l'ARS et la mutuelle Intériale d'un montant de 0,025 M€ permettant d'équilibrer le budget.

Au total le sport éducatif et de loisir représente en 2017 un budget subvention de 1,85 M€ dont 0,43 M€ consacré à la gestion des équipements, 1,38 M€ au développement du Sport Educatif et de Loisirs, 0,03 M€ aux évènements.

## 2 Le sport de haut niveau



Des actions majeures illustrent l'action de la Ville dans le domaine du haut niveau.

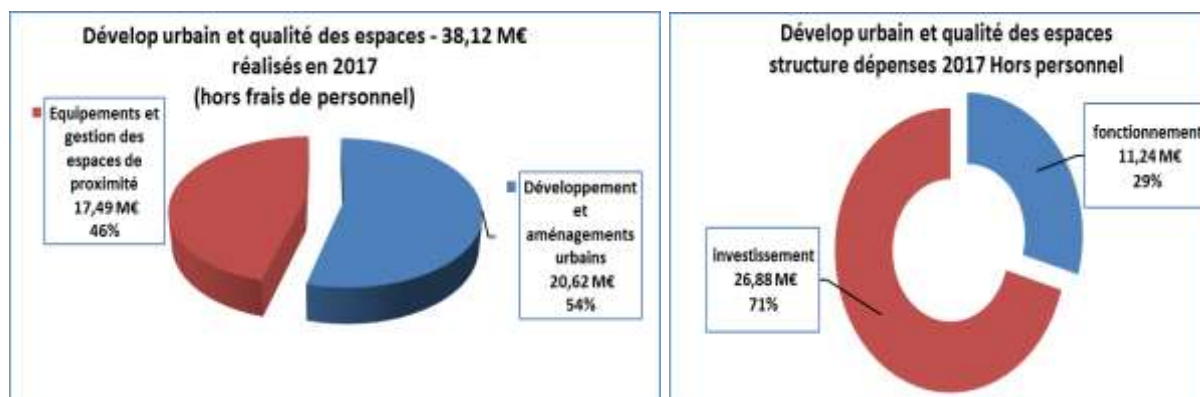
Le montant des partenariats entre la ville de Bordeaux et ses clubs de haut niveau représente en 2017 un budget total de 2,34 M€ : 0,52 M€ en fonctionnement et 1,82 M€ en subvention répartis de la manière suivantes : 0,93 M€ en sport professionnel, 0,73 M€ en sport de haut niveau et 0,16 M€ en évènements de haut niveau.

2017 a été riche en évènements avec l'accueil de plusieurs grandes compétitions et de temps forts :

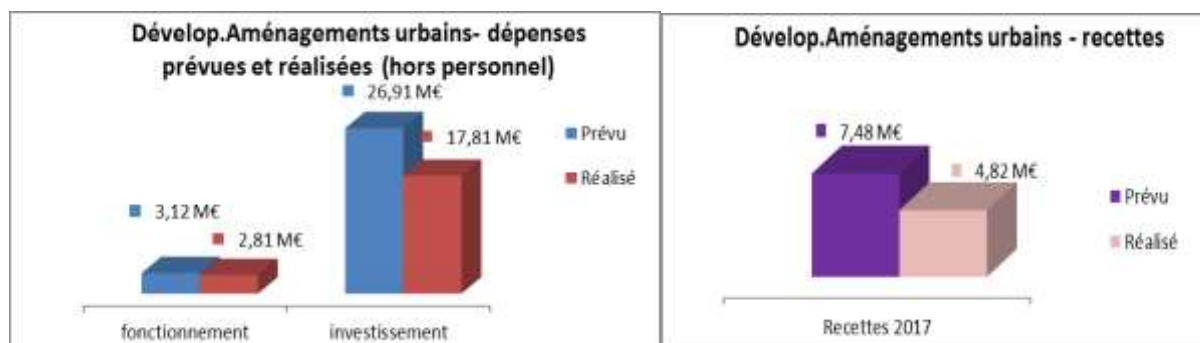
- La Solitaire Urgo Le Figaro
- Le Championnat de France de BMX
- Le Championnat d'Europe de BMX
- Le 3<sup>ème</sup> marathon de Bordeaux Métropole (évènement métropolitain)
- Le Jumping International de Bordeaux
- Le Tournoi ATP Villa Primrose
- Rencontres de rugby : Barbarians/All Blacks et la finale Pro D2
- Match de l'équipe de France de football féminin : France/Suède

Pour la saison 2016/2017, en sport féminin, nous pouvons mettre en avant le titre de Championnes de France de Roller-Hockey du Stade Bordelais ASPTT et en sport masculin, la 1<sup>ère</sup> qualification des Boxers de Bordeaux pour les play-offs de la Ligue Magnus. A noter que pour tous les autres clubs de haut niveau, les équipes bordelaises ont su maintenir leur qualification dans leur division respective.

# Le développement urbain et la qualité des espaces de proximité



## 1 Développement et aménagements urbains



### 1.1 Aménagement et qualité architecturale du territoire

En 2017, la Ville de Bordeaux et la Métropole ont poursuivi le développement des grands projets d'aménagement, de leurs actions dans le centre historique et autres quartiers constitués.

La dynamique démographique bordelaise se confirme et l'ambition de la conserver nécessitent un développement annuel de l'offre de logements à hauteur de 3 000 logements neufs (objectif du programme local de l'habitat). A plus de 80 %, cette nouvelle offre, comme c'est le cas depuis déjà quelques années, se trouvera dans les grands projets d'aménagement en particulier sur le secteur de Ginko aux Bassins à flot (environ 8 000 logements), sur Bastide Nord (Braza et Niel pour un total de 8 000 logements) et sur l'OIN, autour de 15 000 logements.

En 2017, la Métropole a assuré pour la Ville la mise en œuvre de son projet urbain, à travers les grands objectifs d'un développement urbain durable, dont la traduction se trouve dans les secteurs de projets, les études d'urbanisme et opérations d'aménagement, la concertation et la communication autour du projet urbain, le conseil et la communication en termes d'autorisations d'urbanisme et du droit des sols, le recensement de la ville de pierre, qui participe à la valorisation du patrimoine.

## 1.1.1 Les projets de quartiers

### 1.1.1.1 Le quartier Ginko

Les 3<sup>ème</sup> et 4<sup>ème</sup> phases de réalisation du projet d'aménagement confié à l'aménageur Bouygues sont engagées avec un objectif de clôture de la ZAC au plus tard en 2023. Des programmes de construction majeurs se sont engagés ou poursuivis en 2017, en particulier cœur de Ginko (programme commercial de 30 000 m<sup>2</sup> et 600 logements) et le gymnase qui doit être livré en 2018. Abandonné il y a quelques années, un projet de collège public a été rediscuté en 2017 et va finalement se concrétiser, en principe pour la rentrée 2022.

### 1.1.1.2 Le projet Brazza

L'année 2017 a permis de continuer à travailler sur les projets de la phase 1 permettant le dépôt, en fin d'année, d'autorisation d'urbanisme importante, en particulier le permis d'aménager sur l'ancien site Soferti. Ce site a été acquis par la Ville fin 2017, pour le montant, prévu de 7,2 M€. Il est prévu en 2018 la cession de cet ensemble de 13 ha à divers opérateurs. L'année 2017 a été notamment occupé par un travail sur le dossier d'autorisation environnementale qui sera déposé au printemps 2018 pour une instruction des services de l'Etat d'une durée minimale de 9 mois, assortie d'une enquête publique. Cette autorisation est nécessaire pour la mise en œuvre des permis délivrés et profitera à l'ensemble des opérateurs.

Comme en 2016, les dépenses de 2017 pour cette opération concernent essentiellement l'assistance à maîtrise d'ouvrage et l'ensemble des bureaux d'études (agence d'architecture, Youssef Tohmé, bureau d'étude Ingerop, Michel Desvignes en tant que paysagiste, etc) pour la mise au point du plan guide d'aménagement et le travail régulier avec l'ensemble des porteurs de projet, au minimum 3 jours par mois dans le cadre de l'atelier Brazza. Des dépenses de gardiennage sont également faites depuis décembre 2017 pour assurer la sécurité du site Soferti.

### 1.1.1.3 L'étude intercommunale de valorisation des berges du lac

Face aux nombreuses sollicitations des porteurs de projet et à la nécessité de coordonner les projets d'aménagement autour du lac de Bordeaux, les élus de Bordeaux et Bruges ont souhaité disposer d'une stratégie globale de développement harmonieux et maîtrisé sur le site du lac. L'étude de valorisation du lac et de ses berges, confiée à l'agence Volga lancée en mai 2016 a abouti en février 2017 par un comité de pilotage au cours duquel les maires de Bordeaux et Bruges ont validé des principes forts tels que la préservation du paysage d'exception, le respect de la biodiversité et la renaturation du site.

Si les programmes pluriannuels d'investissement de la Métropole et des communes le permettent, Les interventions sur le site au cours des prochaines années le seront de manière limitée et polarisée en termes de programmation sportive publique et de loisirs d'ici à 2024.

### 1.1.1.4 Le projet urbain de la Jallère

L'approche réalisée dans le cadre de l'étude urbaine validée 2015 nécessitait l'engagement d'études complémentaires à visée plus opérationnelle, permettant d'affiner le plan guide, et de préciser les conditions techniques, juridiques et financières de sa mise en œuvre.

Dans cette perspective, la ville de Bordeaux et Bordeaux Métropole se sont dotées d'une assistance à maîtrise d'ouvrage confiée à l'Agence Nicolas Michelin et Associés (délibération Bordeaux Métropole du 23 septembre 2016) afin de soumettre aux élus un projet d'aménagement consolidé.

Ce plan guide se construit de concert avec les études environnementales nécessaires sur ce site qui ont été enclenchées en 2016 (étude d'impact environnemental et dossier loi sur l'eau) et se sont poursuivies en 2017 dans le but de constituer un dossier d'autorisation environnementale qui sera déposé mi 2018 et instruit par les services de l'Etat pour une durée minimale de 9 mois.

Ces études constitueront le socle à partir duquel ce projet mixte pourra se développer avec une forte proportion d'activités économiques, une trame végétale et paysagère forte permettant de préserver l'intégralité des zones humides du site et les valoriser.

#### *1.1.1.5 Le projet urbain du quartier Caudéran*

En 2016, une mission a été confiée à l'agence GRAU pour approfondir le projet urbain du quartier (élaboré par GRAU et Corajoud en 2014). En 2017, la publication de l'ouvrage « Apprendre de Caudéran » a permis de synthétiser à l'attention du grand public et des professionnels tout le travail accompli depuis 2014 et les préconisations pour l'urbanisme futur de Caudéran.

#### *1.1.1.6 Le projet des Bassins-à-flot*

Sur le programme d'aménagement d'ensemble des Bassins-à-flot, plus de 1 200 logements ont été livrés en 2017, portant à le total de logements livrés à 4 500 (y compris résidences services), dans le respect des objectifs de mixité de l'opération.

Les permis de construire accordés représentent fin 2017 un total de 530 000m<sup>2</sup> de surface de plancher soit 75 % de l'objectif. Les équipements publics de proximité ont connu une avancée majeure avec l'attribution de trois concours (2 groupes scolaires et le gymnase). L'année a été marquée par la livraison de nombreux bureaux et commerces, avec notamment l'ouverture des Halles de Bacalan. En matière d'espaces publics, le jardin des Ecluses a été livré en janvier 2017 et la place Pierre Cétois, premier espace public de proximité, en juillet.

En 2017, 3,8 M€ ont été dépensés pour l'aménagement des espaces publics au titre de la maîtrise d'ouvrage Ville/Métropole.

#### *1.1.1.7 L'opération d'intérêt national (OIN) Euratlantique*

La Ville a poursuivi son accompagnement pour la réalisation des opérations d'aménagement d'Euratlantique.

Le dossier de réalisation du projet Garonne Eiffel a été approuvé en 2017 et va permettre une entrée en phase opérationnelle en 2018, avec des premiers travaux pour l'installation du siège du groupe Fayat quai Deschamps.

Sur la partie Saint-Jean Belcier, en phase opérationnelle depuis quelques années, des programmes de construction sont en cours et d'autres ont été livrés, notamment le siège de la Caisse d'Epargne sur le quai de Paludate qui donnent déjà une visibilité forte de ce projet essentiel dans le paysage du cœur de métropole.

### **1.1.2 Le droit de l'urbanisme et de l'architecture**

La mise en place de la nouvelle organisation des services communs de Bordeaux Métropole a conduit à une répartition de l'activité de l'ancien service des permis de construire de la Ville entre le pôle territorial de Bordeaux et la direction générale de l'aménagement (DGA). Le pôle



territorial de Bordeaux a ainsi en charge l'instruction des autorisations (droit des sols), la DGA gère la commission des avant-projets et le conseil juridique.

#### *1.1.2.1 La commission des avant-projets*

La commission des avant-projets s'est tenu 51 fois en 2017 dont plusieurs spécifiques aux différents sites de projet d'aménagement de la Ville (Bassins-à-flot, Brazza, Bastide-Niel, OIN Euratlantique et atelier Garonne). Elle a été l'instance privilégiée d'échanges avec les porteurs de projets sur les gros projets de construction. La Commission poursuit ses objectifs de régularité juridique, de qualité urbaine et architecturale et de qualité de l'habitat. Le nombre de projets a nettement augmenté en 2017 montrant une réelle dynamique de la construction, en particulier dans les secteurs de projet urbain.

#### *1.1.2.2 Le droit des sols*

L'activité en terme de droit des sols a été très soutenue en 2017 : 4 392 dossiers d'urbanisme ont été instruits outre les 7 513 certificats d'urbanisme délivrés. Cette activité est en croissance de +14 % par rapport à 2016. Ainsi, **3 424 logements nouveaux ont été autorisés**, volume jamais atteint à ce jour sur Bordeaux, soit 50 de plus que sur l'exercice précédent.

Cet accroissement d'activité se constate également à travers les chiffres d'accueil du public : 14 000 visiteurs accueillis à la Cité Municipale et 1 331 rendez-vous de pré-instruction assurés. Les plaintes ou signalements d'instruction (284) et les PV dressés (144) sont également en augmentation. Enfin, 129 recours gracieux ont été traités et 37 recours contentieux.

Par ailleurs, la forte attractivité de la ville se traduit également par un développement des locations touristiques dont les effets comportent de multiples risques potentiels : transformer certains quartiers en zones exclusivement touristiques, augmenter la tension sur le prix du foncier en raison de la forte rentabilité de cette activité, entraîner des désagréments en termes de tranquillité et d'entretien des espaces communs liés à la forte rotation, concurrencer l'hébergement touristique conventionnel.

Afin de permettre aux collectivités locales d'exercer un meilleur contrôle de cette activité et d'en corriger les effets pervers, la loi instaure désormais une autorisation obligatoire de changement d'usage des locaux d'habitation en locations de courte durée dans certains secteurs sous tension dont Bordeaux. En conséquence, par délibération du 10 juillet 2017, la Ville de Bordeaux a posé le cadre réglementaire de délivrance des autorisations de changement d'usage des locaux d'habitation et institué le principe d'une compensation.

Cette règle de compensation consiste en une obligation de créer un logement offert à la location à bail de même superficie que celui ayant changé d'usage, et ce dans la même zone. Cette réglementation s'applique dans certaines conditions et dans le respect de certains critères liés à la nature du logement et à la durée de la location.

2 instructeurs/contrôleurs veilleront à la bonne application du dispositif.

### **1.1.3 Le rayonnement patrimonial**

L'attractivité de Bordeaux et sa métropole dépend en grande partie de ses qualités architecturales, urbaines, patrimoniales et paysagères et de la manière dont on les fait connaître. En 2017, la Ville a poursuivi plusieurs grands objectifs dans le cadre de sa politique de rayonnement patrimonial :

- meilleure connaissance de son patrimoine, en réalisant des inventaires depuis l'espace public des quartiers de la ville de pierre, et par des visites d'immeubles dans le cadre de la révision du plan de sauvegarde et de mise en valeur (PSMV) en partenariat avec l'Etat, et qui ont permis également d'orienter la reconversion de sites en mutation,

- organisation de balades urbaines pour faire découvrir aux bordelais les enjeux de la révision du PSMV,
- organisation de 25 réunions et visites de site du comité local UNESCO Bordelais, et de visites du patrimoine des quartiers à l'occasion des journées européennes du patrimoine à Bordeaux,
- échange avec d'autres villes du patrimoine mondial et présentation de l'expérience bordelaise à des colloques notamment en lien avec l'association « sites et cités remarquables de France » dans le cadre de la journée d'études sur les secteurs sauvegardés,
- contribution à l'organisation d'événements tels que l'organisation des « journées d'études des idées aux pratiques : Connaitre et reconnaître le patrimoine métropolitain » dans le cadre d'Agora 2017,
- publication des actes des journées d'études 2016 « Construire et aménager autour d'un site du patrimoine mondial »,
- organisation des prix d'Agora 2017 notamment les prix d'architecture, vidéo et l'appel à idées Habiter sur pilotis,
- participation à la 3<sup>ème</sup> édition des échanges de bonnes pratiques du réseau de villes Urbelac financé par la Commission européenne et la Banque interaméricaine de développement avec la réception à Bordeaux des villes du réseau,
- publication de l'ouvrage 50 ans du secteur sauvegardé de Bordeaux.

#### **1.1.4 L'animation du projet urbain bordelais**

Plusieurs actions se sont développées en 2017 permettant de mettre en valeur le projet urbain de la Ville de Bordeaux, en particulier :

- Edition d'ouvrages (mise en œuvre de l'édition et de la commercialisation, diffusion et communication), livrets de concertation, de supports de communication tels que plaquettes, signalétique sur l'espace public, dossiers de presse, outils pédagogiques (exposition itinérante). En 2017 édition des ouvrages « Apprendre de Caudéran », « 50 ans du secteur sauvegardé », livret de concertation sur les « Deuxièmes Rencontres de Bordeaux Nord ».
- Participation à des salons, participation à des événements transversaux (telles que Les Participiales), organisation d'événements participatifs et festifs (balades, visites, expositions...), conférences de presse, ateliers, débats, salons nationaux et régionaux (Salons du logement neuf, ...);
- Création et actualisation de contenus dans le but de faire vivre et dynamiser les outils numériques en gestion (site internet bordeaux2030.fr, réseaux sociaux); création et actualisation de films et reportages vidéos sur les territoires; actualisation et développement des contenus sur les sites gérés par les directions de la communication bordeaux-metropole.fr et bordeaux.fr.

A cela s'ajoute bien entendu, la préparation et l'animation de la biennale Agora 2017 consacrée au thème du paysage et l'édition de l'ouvrage « Agora 2017, biennale de Bordeaux » qui présente un bilan financier de 0,407 M€ de charge nette pour la ville (1,74 M€ de dépenses et 1,36 M€ de recettes).

## **1.2 L'habitat**

Le budget consacré à l'habitat, qui regroupe les actions en faveur du logement et les programmes de rénovations urbaines, s'est élevé à 9,26 M€ en 2017 dont 9,18 M€ en investissement soit plus du double du budget consacré en 2016 (4,43 M€).

### **1.2.1 Le logement**

Le logement est au cœur de tout projet de société et il est au centre du projet urbain et de la politique de cohésion sociale de la ville de Bordeaux. Les crédits exécutés au titre de cette politique se sont élevés à 7,65 M€ soit 3,2 M€ versés de plus qu'en 2016.

5 engagements ont été pris en faveur du logement :

- Créer 2 500 à 3 000 nouveaux logements par an dont 35 % à loyers modérés,
- Favoriser l'accès à la propriété pour les ménages des classes moyennes en orientant 20 % des logements neufs à cet effet, complétés par de l'accès HLM,
- Aider les propriétaires privés à rénover leur logement dans une perspective sociale et afin de lutter contre le mal logement et la précarité énergétique,
- Développer l'offre de logements adaptés pour les personnes vulnérables et en difficulté,

En 2017, ces engagements se sont traduits par les résultats suivants selon les types d'intervention.

#### *1.2.1.1 Le logement social*

La Ville a financé la réalisation de 695 logements locatifs sociaux PLUS/PLA en 2017. Le montant des aides versées en 2017 pour soutenir cette production est de 2,85 M€, soit une progression de +20 % par rapport au montant versé en 2016 (2,37 M€). L'année 2017 a été marquée par un accroissement des aides à destination des structures d'hébergement spécifique, traduisant ainsi la dynamique de solidarité de la collectivité : Centre d'Hébergement et de Réinsertion Sociale du boulevard Alfred Daney (29 places), Résidence Hôtelière à Vocation Sociale des Bassins à Flots (128 places), Foyer de Jeunes Travailleurs des Bassins-à-Flot (120 places), Foyer de Travailleurs Migrants du secteur Ravezies (180 places).

Les perspectives de mise en chantier et de livraisons de logements sociaux sont en hausse au regard des autorisations de production délivrées par Bordeaux Métropole avec 1 303 logements agréés en 2017 soit une hausse de 49% par rapport à l'année précédente.

La Ville n'est redevable d'aucun prélèvement réglementaire lié au manque de logements sociaux compte tenu du niveau important des crédits de paiement versés aux bailleurs sociaux pour la production en cours.

#### *1.2.1.2 L'accès à la propriété*

La politique d'accès à la propriété a permis de mettre sur le marché 912 nouveaux logements commercialisés à des prix maîtrisés (vendus moins de 3 000 €/m<sup>2</sup> de surface habitable) principalement dans les opérations d'aménagement et sur les servitudes de mixité sociale du Plan Local d'urbanisme. En parallèle, le dispositif d'aide financière à l'accès à la propriété (Passeport 1er Logement) continue sa montée en charge avec 174 ménages soutenus dans leurs projets d'acquisition en 2017, soit un doublement des bénéficiaires par rapport à l'année précédente. La Ville a engagé 0,578 M€ à cet effet en 2017 et a versé 0,405 M€ d'aides soit 22 % de plus qu'en 2016 (0,331 M€).

#### *1.2.1.3 Le parc privé*

La Ville a également soutenu la rénovation de 71 logements de propriétaires du parc privé en 2017 pour un montant d'aides accordées de 0,122 M€ dans le cadre du Programme d'Intérêt Général (PIG) de Bordeaux Métropole, de la nouvelle opération programmée d'amélioration de l'habitat (OPAH) de renouvellement urbain à volet copropriété dégradée qui a pris effet à partir de mai 2017, et des dispositifs d'aides spécifiques de la Ville.

Les dispositifs communaux (l'OPAH RU Hotels Meublés, ainsi que le Service Local d'Intervention et de Maîtrise de l'Energie Allô Energie) étant arrivés à échéance en fin d'année 2016, l'année 2017 acte le renouvellement de ces dispositifs sous maîtrise d'ouvrage métropolitaine conformément au transfert de compétence Habitat. Les résultats de l'année intègrent donc ce temps administratif (signature de conventions, recrutement d'opérateurs...) qui n'a pas permis d'agréer les dossiers en continu.

Les dépenses en ingénierie liée à ces deux dispositifs du parc privé de Bordeaux, en baisse par rapport aux années précédentes, traduisent également le renouvellement des marchés de suivi animation sous maîtrise d'ouvrage de la Métropole (avec une participation de la Ville), et la recherche de nouveaux co-financeurs ( la Caisse des Dépôts notamment).

D'un point de vue plus qualitatif, en 2017 le PIG métropolitain a accompagné l'évolution de la Cité Claveau en proposant un accompagnement spécifique aux propriétaires privés du quartier, ainsi qu'a permis la création de logements locatifs sociaux privés au sein des opérations de réhabilitation de l'ancienne Clinique Tourny et de l'ancienne Résidence Etudiante Corus.

Avec la nouvelle OPAH de Renouvellement Urbain à volet copropriété dégradée, la Ville a initiée une démarche expérimentale, en complément des aides aux propriétaires occupants et bailleurs, en faveur des petites copropriétés dégradées du centre historique. En concertation avec les copropriétaires et leur syndic, ce volet a permis la réalisation de diagnostics multi critères sur deux copropriétés, dans l'optique de leur faire voter les travaux globaux nécessaires.

Globalement, la Ville a soutenu 988 logements en création, réhabilitation ou projets d'accession à la propriété sur l'année 2017 pour un montant total d'aide de 3,6 M€. A noter également le versement de 4,2 M€ au titre de la participation 2017 de la convention publique d'aménagement du Centre historique (1,2 M€ en 2016).

## **1.2.2 Les opérations de renouvellement urbain**

Le budget exécuté s'est établi à 1,6 M€ en 2017, majoritairement en investissement, en progression de près de 62 % (0,99 M€ en 2016).

### *1.2.2.1 Bordeaux (re) Centres / PNRQAD (programme national de requalification des quartiers anciens dégradés)*

Cette opération, stratégique pour l'intégration des quartiers anciens à la dynamique générale de Bordeaux, implique une coordination importante entre de nombreux services municipaux, de la Métropole et de l'Etat. Le montant des interventions s'élève à 42 M€ au titre du PNRQAD.

En 2017, les actions prévues dans le cadre du PNRQAD se sont poursuivies, notamment la réalisation et la livraison de la phase 2 de l'aménagement de la rue Kléber en rue-jardin, l'organisation d'un événement participatif avec les collectifs artistiques retenus dans le cadre de l'appel à projets pour la réalisation d'une trame douce, la finalisation des travaux de requalification des places Mabit et Pressensé, la co-conception avec les habitants et acteurs scolaires et associatifs, d'un futur jardin partagé prévu au cœur de l'îlot Faures/Menuts.

Un point d'étape sur le PNRQAD a été réalisé par l'ANRU suite à la demande formulée par la Ville en vue d'une prorogation permettant de finaliser les actions conventionnées, notamment concernant la réalisation des logements locatifs sociaux. Dans cette optique, un projet d'avenant de sortie du PNRQAD a été présenté en comité d'engagement de l'ANRU fin 2017.

Le volet Habitat du PNRQAD, mis en œuvre par In Cité au travers de la concession aménagement sur le centre historique, (concession accompagnée en 2017 par l'enveloppe consentie par la Ville d'un montant de 1,2 €) fait état dans le projet d'avenant fin 2017, d'une programmation de 273 logements locatifs sociaux après recyclage foncier.

### 1.2.2.2 Le projet de renouvellement urbain du Grand Parc

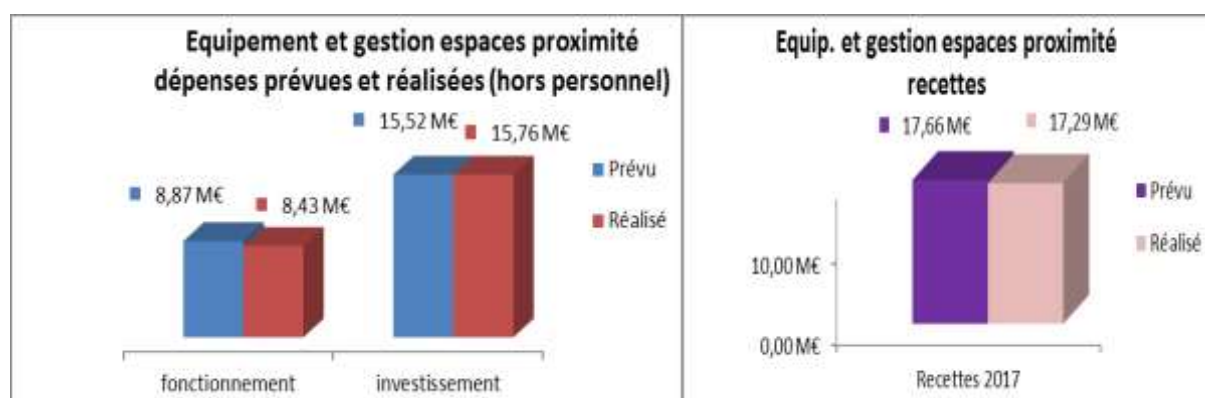
Le Projet de Renouvellement Urbain du Grand Parc est un projet partenarial, porté par les collectivités, les bailleurs et les partenaires privés, sans financements de l'ANRU. Le plan guide pour l'aménagement du quartier a été validé en 2014 par la collectivité et ses partenaires : Bordeaux Métropole, Aquitanis, In'cité, SNI et la polyclinique Bordeaux Nord Aquitaine. La mise en œuvre du projet implique une dynamique partenariale soutenue ainsi qu'une coordination entre les différents maîtres d'ouvrage.

Le budget pilotage dédié aux études liées à ce projet ont représenté la somme de 0,24 M€.

En 2017, les actions prévues dans le cadre du PRU Grand Parc se sont poursuivies avec : la réhabilitation de la salle des fêtes dont l'inauguration est prévue fin juin 2018, le démarrage du réaménagement des espaces extérieurs de la salle des fêtes, la finalisation de la 3<sup>ème</sup> tranche d'aménagement de la rue Finlay, incluant la création d'un parvis devant la polyclinique Bordeaux Nord Aquitaine et la démolition de l'ensemble des bâtiments sur le site de Vèzes à l'exception de la laiterie qui doit être réinvestie au titre du projet.

Pour accompagner la mise en œuvre du projet, la Maison du Projet du Grand Parc, située dans le centre commercial Europe, a ouvert ses portes en octobre 2016. Ce lieu d'animation, dédié aux habitants et usagers du quartier, s'inscrit dans une démarche globale de communication destinée à informer et communiquer sur le projet et les opérations qui le composent, à proposer des temps de rencontre et d'échanges pédagogiques, pour une meilleure appropriation du projet. Les dépenses de fonctionnement de la Maison du Projet se sont élevées à 31 K€ pour l'année 2017 (20 K€ de frais de personnel et 10 K€ pour les autres charges). La Maison du Projet étant cofinancée par Bordeaux Métropole, Aquitanis, Incité, la SNI, Gironde Habitat et la Polyclinique Bordeaux Nord Aquitaine, la participation nette de la Ville représente moins de 4 K€ pour l'année 2017.

## 2 Equipements et gestion des espaces de proximité



### 2.1 L'éclairage public

Le budget consacré à cette politique s'est élevé à 8,06 M€ en 2017 (7,48 M€ en 2016), dont 4,9 M€ en fonctionnement et 3,16 M€ en investissement.

### **2.1.1 Gestion du réseau**

L'activité du service éclairage public et mises en lumières est restée très importante en 2017. Ainsi, 2,24 M€ ont été consacrés à la maintenance des 33 000 points lumineux de la ville de Bordeaux et aux 900 km de réseaux et 287 K€ aux 5500 points de mise en lumière sur 110 sites.

En ce qui concerne les illuminations de Noël, 2017 marque la 1<sup>ère</sup> année où les 21 km de guirlandes ont été équipés d'ampoules LED en totalité (700 000 ampoules). Par ailleurs, les décors en place depuis 4 ans ont été renouvelés. Les sapins verts traditionnels ont été remplacés par des sapins en structure aluminium et équipés de LED.

Les sites énergivores équipés de projecteurs de puissance ont été supprimés.

Globalement la démarche de modernisation des équipements a entraîné une baisse de la consommation d'énergie de -6 % en 2017 et une baisse cumulée depuis 2009 de -25 % pour l'éclairage public doté de près de 38 500 points lumineux, soit un gain de +35 % à parc constant. Ces efforts permettent de maîtriser la hausse de la consommation notamment par l'extension du nombre de points lumineux (2,38 M€ en 2017 pour 2,22 M€ en 2016).

### **2.1.2 Evolution du réseau**

Des travaux d'enfouissement des réseaux d'éclairage et de communication ont été réalisés sur l'Avenue du Général Leclerc, Rue de la Dauphine et Rue de Verdun pour un montant 0,29 M€.

Les travaux de modernisation et de renouvellement du réseau ont représenté quant à eux une dépense de 2,29 M€ en 2017.

## **2.2 Les paysages urbains**

Le budget consacré à cette politique qui regroupe les deux secteurs à conjuguer pour un développement harmonieux de l'espace urbains à savoir, l'aménagement des espaces de circulation et les aménagements des parcs et espaces verts urbains, s'est élevé à 5,57 M€ en 2017 (8,9 M€ en 2016) dont 1,23 M€ en fonctionnement et 4,34 M€ en investissement. Les recettes se sont établies quant à elles à 1,42 M€ (2,16 M€ en 2016) dont 0,63 M€ en fonctionnement et 0,79 M€ en investissement.

### **2.2.1 Aménagement des parcs et espaces verts urbains**

La préservation et la gestion du patrimoine arboré a représenté un coût global en 2017 de 0,16 M€ dédié d'une part aux interventions sur les arbres et d'autre part à l'acquisition d'arbres dans le cadre du programme annuel de plantation. La réalisation des travaux sur le patrimoine bâti des parcs et espaces verts a généré une dépense globale de 0,123 M€ (dont 49 K€ au centre de culture).

Par ailleurs, la recherche de performance environnementale s'est concrétisée en 2017 par la mise en œuvre de la démarche ISO14001 qui mobilise de nouvelles opérations d'investissement (0,113 M€), dont notamment la poursuite du programme d'équipement des dispositifs d'arrosage automatique pour 88 K€.

Les actions de sensibilisation et de communication ont été renouvelées avec la poursuite du développement de la trame verte sociale d'une part et l'action de la Maison du Jardinier et de la Nature en Ville qui se déplace sur sites pour rencontrer le public scolaire d'autre part.

Au cours de l'année 2017, les diverses opérations d'aménagement structurants ont mobilisé un budget de 1,87 M€ avec notamment :

- L'aménagement du Parc aux Angéliques s'est poursuivi conformément aux objectifs fixés, à savoir la poursuite de la séquence Queyries (réalisation de la tranche conditionnelle 4 et 5 et le début de la tranche 6 pour 1 M€) et le lancement de l'aménagement de la séquence Brazza avec la réalisation des études (55 K€).
- Les travaux de réaménagement de l'esplanade Mériadeck ont représenté un investissement de 0,465 M€, dont 0,296 M€ pour la terrasse du 8 mai 1945.
- L'aménagement du parc Pinçon s'est poursuivi pour un montant de 0,253 M€, tout comme celui du parc paysager du Grand parc pour un montant de 0,109 M€.

Sur la base de concertations dans les différents quartiers, différents aménagements de proximité ont été conduits en 2017 représentant une dépense globale de 1,13 M€, répartie sur plusieurs projets :

- La création et/ou réhabilitation d'aires de jeux pour un montant total de 0,401 M€ (dont l'aménagement de l'aire Museum pour 0,103 M€).
- L'aménagement et/ou réhabilitation de squares et/ou promenades pour un montant total de 0,640 M€ (dont l'aménagement du jardin de la Béchade pour 93 K€, de la place Pressensé pour 67 K€, la réhabilitation de la place Gavinies pour 25 K€).

Le lycée horticole Camille Godard a continué son développement en accueillant plus de 200 élèves. La ville de Bordeaux a apporté 0,376 M€ au budget de fonctionnement du lycée pour assurer un accueil de qualité des étudiants (0,539 M€ de recettes en 2017) et 0,115 M€ ont été réalisés en investissement dont 57 K€ ont été investis dans la sécurité et les grosses réparations du lycée et 58 K€ pour l'acquisition de matériels.

## **2.2.2 Aménagement des espaces de circulation**

Faciliter l'accessibilité de la ville et simplifier les déplacements tout en préservant la tranquillité des riverains est un enjeu pour toutes les grandes métropoles.

Compte tenu de son périmètre sauvegardé et des caractères spécifiques des voies du centre historique, le contrôle d'accès y est stratégique tout comme la gestion des quartiers de périphérie par l'effet de déport du stationnement.

En ce sens, la maintenance préventive et curative sur l'ensemble des 182 sites à contrôle d'accès, incluant les frais de remise en service des bornes sinistrées, a été assurée pour un montant de 0,59 M€.

Par ailleurs, la poursuite de la rénovation de certains sites, dont les Allées de Tourny et le marché des Capucins, l'achèvement des travaux de mise en place de bornes à contrôle d'accès Place Mabit et Pressensé et une action d'amélioration de la signalisation des contrôles consistant au remplacement des feux (augmentation du diamètre) ont été menés pour une réalisation budgétaire de 0,15 M€.

L'installation de 7 radars pédagogiques s'est poursuivie dans le but de sensibiliser la population à la réduction de la vitesse (0,03M€). Enfin, 3 nouvelles bornes taxis ont été déployées (0,03 M€).

Dans le cadre des travaux conduits par Bordeaux Métropole, la Ville a apporté une contribution de 0,285 M€ (1<sup>er</sup> versement d'une contribution totale de 1,14 M€ en 4 pactes entre 2017 et 2020) au titre de la réhabilitation de la digue rive-droite sud) et un financement de 0,125 M€ au titre des aménagements de la gare Saint-Jean.

## 2.3 Gestion de l'espace public

La politique de proximité a poursuivi en 2017 le renforcement de la présence des agents auprès des usagers afin d'être au plus près des préoccupations de terrain. Cependant, la collectivité a également dû aborder de nouveaux enjeux tels que la sécurisation accrue de l'espace public ou les préparatifs à la dépenalisation du stationnement. Le budget consacré à ces interventions a représenté 3,87 M€, en progression de +4,85 % par rapport à 2016 (3,69 M€), dont 2,3 M€ en fonctionnement et 1,57 M€ en investissement. Les recettes se sont élevées à 15,12 M€ en relative stabilité par rapport à 2016 (15,06 M€).

### 2.3.1 Occupation du domaine public, proximité et manifestations

#### 2.3.1.1 Une Proximité toujours plus forte avec les usagers

Dans le cadre de la modernisation des mairies de quartier, un logiciel d'assistance à la rédaction d'arrêtés a été mis en place conjointement avec la Métropole. Ce logiciel permet de simplifier la prise d'arrêté avec un seul logiciel (contre 3 précédemment), d'en améliorer la compréhension et de renforcer les aspects réglementaires.

Parallèlement, une démarche de développement d'un outil de gestion de la relation usager est en cours et débouchera dès début 2018 sur l'installation d'un outil intégré avec la Métropole de traitement des demandes des usagers et des constatations d'anomalies par les chargés de proximité. Cet outil permettra une saisie plus simple par un appareil mobile sur le terrain et un traitement suivi de ces demandes par l'ensemble des acteurs.

Dans le cadre du fonctionnement quotidien des mairies de quartier, les chargés de proximité ont rencontré plus de 20 000 riverains au cours de leurs tournées, effectué plus de 10 000 signalements et distribués 103 000 plis. Par ailleurs, près de 30 500 riverains ont fréquenté les mairies de quartier.

Les chargés de travaux ont délivré près de 12 300 arrêtés de travaux générant une recette domaniale de plus d'1,7 M€. La cellule « grutage mobile manutention », nouvellement mise en place et composée de deux agents, dont le rôle est d'identifier les manutentions et travaux sauvages, a édité près de 123 facturations pour un montant de 61 500 €.

Quant à la cellule Allo-Proximité, elle a reçu en 2017, 56 000 appels, 1700 mails et 1 700 demandes web, soit près de 60 000 sollicitations.

#### 2.3.1.2 Les occupations du domaine public valorisées et maîtrisées

Les équipes en charge de la gestion de l'occupation du domaine public réglementent et veillent au respect des règles définies. Elles œuvrent dans le souci de préserver l'équilibre entre les activités économiques et le respect de la tranquillité des riverains.

Plusieurs chantiers ont été lancés en 2017 que ce soit l'actualisation de la Taxe Locale sur la Publicité Extérieure (TLPE) ou la participation active à l'élaboration du Règlement Local de Publicité Intercommunal en collaboration avec les services de Bordeaux Métropole.

La Régie des droits de place, devenue régie unique depuis mai 2016, est totalement opérationnelle. Le nouveau logiciel de facturation et de suivi des activités (ambulants, manifestations exceptionnelles, taxes annuelles de voirie, TLPE et droits de voirie) permet une optimisation de son fonctionnement. Au titre de l'année 2017, ce sont 5,59 M€ qui ont été



encaissés par la régie, ce qui représente une augmentation de +44,5 % suite à l'intégration de la TLPE et des droits de voirie dans cette régie.

Désireux de prendre part à la qualité du service rendu aux usagers des taxis, un important travail de conciliation a abouti, en 2017, par la signature d'une charte de bonne conduite des taxis et à la mise en place d'un numéro d'appel unique pour les usagers. La ville de Bordeaux gère 413 autorisations de stationnement de taxi (licences) sur le territoire de Bordeaux (facturation de 133 € annuels par licence).

Les équipes municipales ont eu à gérer en 2017, 1 514 autorisations d'occupation du domaine public dont 882 terrasses et 632 étalages, 20 marchés de plein air, 2 marchés couverts en régie directe, 3 marchés de bouquinistes, la brocante Saint-Michel 3 jours en semaine et le dimanche.

Sur l'ensemble des marchés, sont recensés 360 commerçants pour 497 autorisations d'occupation du domaine public.

La mise aux normes des marchés de plein air s'est poursuivie en 2017 et l'ensemble des marchés a bénéficié de travaux. Les dépenses effectuées à ce titre se sont élevées à 87 K€.

Un dispositif de surveillance nocturne de l'hypercentre est opérationnel de mai à septembre, les jeudis et vendredis. Il a donné lieu à 79 constats d'infraction (75 en 2015) essentiellement pour des dépassements de surfaces autorisées. Le montant des incivilités relevées lors de ces surveillances s'élève à 24 K€. Au cours de ces dernières années, des bars « associatifs » se sont multipliés dans la ville et un travail transversal avec la police et les services de sécurité incendie est mené pour limiter leur développement et les nuisances qu'ils génèrent.

Quant aux manifestations publiques, les équipes en charge de celles-ci ont été fortement impactées par la circulaire préfectorale du 24 mars 2017 relative aux modalités d'organisation des manifestations. Cette nouvelle approche redéfinie la coordination entre les mairies, les organisateurs et les services de l'Etat dans la gestion des événements.

En 2017, 2 154 événements ont fait l'objet d'une instruction dont 1 638 dossiers traités via l'application métier.

Le service assure également les autorisations pour l'utilisation de drones et 199 dossiers ont été traités à ce titre, majoritairement dans un cadre professionnel pour des prises de vues.

Les demandes de déménagements via le portail sont en légère augmentation avec 11 346 demandes en 2017 contre 11 026 en 2016. Le quartier centre concentre la majorité des demandes avec des pics en période estivale, de rentrée universitaire et fin d'année.

L'année 2017 a également été marquée par la mise en œuvre d'un vaste chantier visant à la simplification administrative :

- Pour l'ensemble des marchés, toutes les démarches administratives se font par internet via le site «bordeaux.fr».
- La relation avec les commerçants est également adaptée aux nouveaux outils de communication par le biais de mails. Cette pratique amène plus de réactivité et une facilité de contact.
- L'équipement des agents sera complété avec des tablettes numériques.
- La durée des arrêtés d'autorisation de terrasse et d'étalage a été portée à 4 ans, ce qui va contribuer à alléger considérablement le travail administratif et permettre de concentrer les efforts sur le lien avec les commerçants.

### *2.3.1.3 Une mobilisation ininterrompue destinée à l'appui logistique et à la sécurité des manifestations*

L'année 2017 a été fortement marquée par la prise en compte de la sécurisation des événements et de certains lieux. Cet objectif a nécessité la mobilisation de moyens humains et financiers renforcés.

Pour 2017 la valorisation de l'appui logistique fourni est estimée à 1,9 M€.

- 44 % de l'activité consiste en l'appui logistique à destination des services municipaux : cérémonies, inaugurations, conseils de quartiers, de concertations, de proximité, kermesses des écoles, aide aux centres d'animation, événements sports et loisirs, les événements culturels tels que la saison Paysage, la fête de la musique, les journées du Patrimoine, les animations du pôle seniors, un appui aux mairies de quartier, à la gestion logistique des marchés et des foires.

Mais aussi une quinzaine de « grands événements » qui participent au rayonnement national, voire international de Bordeaux : Solitaire du Figaro/Fête du fleuve, Marathon, Agora, Festival Relâche, Noël solidaire, Dansons sur les quais, Festival International du Film Indépendant de Bordeaux, Festival des Arts de Bordeaux, Escale du livre...

- 36 % de l'activité concerne les associations : prêts de matériels (mobiliers festifs, éléments scéniques, tentes et structures...), ou de prestations montages, démontages, livraisons à destination du milieu associatif culturel, sportif, sociétal, comités de quartier, associations de commerçants...
- 14 % de l'activité concerne les « institutionnels » : les services de l'Etat, les ehpad, les établissements scolaires (autres que les écoles primaires), Centre de Transfusion Sanguine, Croix rouge, Secours Populaire, Paralysés de France...).
- 6 % de l'activité concerne Bordeaux Métropole au titre des escales de navires et illuminations de Noël.

### **2.3.2 Tranquillité publique et stationnement**

La police municipale veille notamment au respect des arrêtés municipaux pris par le Maire en vertu de ses pouvoirs de police. Dans ce cadre, ses missions s'exercent principalement en matière : de tranquillité publique, de stationnement et circulation sur la voie publique, d'assistance et de renseignements aux usagers.

L'année 2017 est marquée par la préparation de la mise en place d'un projet de direction permettant aux services de la police municipale et de la tranquillité publique d'adapter leur action aux nouveaux enjeux du territoire : sectorisation des équipes, polyvalence des métiers et plus grande présence sur la voie publique et en soirée.

Un état des lieux détaillé et collaboratif a permis de proposer une organisation structurée autour de 4 services opérationnels et va permettre le recrutement de 29 ETP sur les 2 années à venir.

Le stationnement constitue 90 % des dépenses de fonctionnement de la direction. L'investissement est consacré à l'achat des horodateurs dont la moitié du coût d'acquisition hors taxe est subventionnée par Bordeaux Métropole. 3,2 M€ ont permis d'engager la modernisation des 1 087 horodateurs du parc.

Les recettes de stationnement ont progressé de presque 1,2 M€ (soit +14 %) pour atteindre un peu moins de 9,2 M€. La Ville compte au 31 décembre 2017 un peu plus de 27 000 places de stationnement payant en voirie.

La préparation de la réforme de la dépenalisation du stationnement payant constitue le second enjeu de l'année 2017. Un marché de surveillance, contrôle et gestion technique du stationnement payant sur voirie ; entretien, maintenance, collecte, gestion des abonnés et des recettes et acquisition, pose et dépose des horodateurs a été signé le 23 novembre 2017 avec la Société Urbis Park Services.

**Les agents du Bureau d'Accueil de la Police Municipale et de la Tranquillité** ont emménagé en octobre dans les locaux de l'annexe de l'Hôtel de Ville, **avec le service des objets trouvés**, offrant un service public de proximité plus adapté à l'accroissement de l'activité : 8 % d'administrés accueillis en plus entre 2016 et 2017, soit une moyenne de 100 personnes par jour et ce malgré une augmentation de 2/3 des demandes dématérialisées (30 demandes par jour) et une augmentation de +20 % des objets restitués à leur propriétaire.

**Le nouveau Centre de Vidéo Protection Urbaine (CVPU)** a été inauguré le 12 décembre 2017. Les 20 opérateurs qui travaillent 365 jours/an et 24h/24 ont fourni une activité remarquable comparativement aux moyens dédiés dans des villes comparables. Tous les indicateurs sont en nette progression. Le pilotage des caméras par les opérateurs a doublé permettant un accroissement de +12 % du nombre d'interpellations suite à transfert de 713 images. Par ailleurs, près de 540 réquisitions judiciaires ont été délivrées en 2017 par les services de la Police Nationale au CVPU.

0,200 MK€ d'investissement ont permis, outre le remplacement de 8 caméras défectueuses, l'acquisition de 3 nouvelles portant le parc à 98 unités au 31 décembre 2017 (coût moyen d'une caméra 18 K€). La maintenance de ce parc représente 45 K€ à l'année.

Enfin la vidéo verbalisation poursuit son développement. Son périmètre est couvert par 16 caméras à Bordeaux Sud et 7 à Bordeaux Maritime. Les agents ont dressé 1 980 vidéo-verbalisations en 2017.

Chaque année, la ville de Bordeaux accueille et organise entre **50 et 60 manifestations festives d'ampleur qui répondent** toutes à un même besoin de sécurisation sur consigne du Préfet et en collaboration avec les équipes de la police nationale.

La valorisation de l'engagement des services de tranquillité publique représente près de 0,500 M€ pour un volume de 21 500 heures/agents à l'année. A cela s'ajoute les frais pour gardiennage assuré par une société privée (75 K€/an).

**Les unités opérationnelles** de la direction concourent au maintien de la tranquillité publique en développant une relation de proximité avec les commerçants, les mairies de quartiers ainsi que tous les acteurs de terrain. Le nombre de prises de contact avec la population a augmenté de +51 % entre 2016 et 2017.

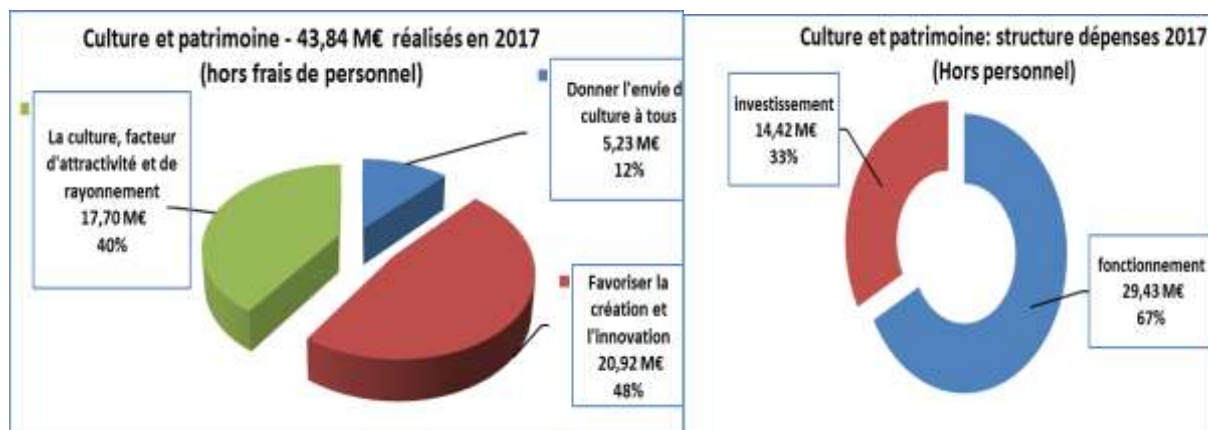
La prévention et la lutte contre les incivilités se sont traduites par 16 % de patrouilles supplémentaires en soirée par rapport à 2016, permettant d'apporter une réponse aux nuisances sonores en forte augmentation sur la Ville ainsi qu'une proximité avec les établissements recevant du public.

Le budget alloué aux équipements de protection individuelle est en augmentation de +41 % entre 2016 et 2017 portant essentiellement sur l'achat de gilets par balles dont le financement est subventionné au 2/3 par l'Etat. En investissement, le coût d'équipement en Pistolet à Impulsion Incapacitante a été de 50 K€ en 2017 pour un marché global de 0,150 M€ sur 3 ans.

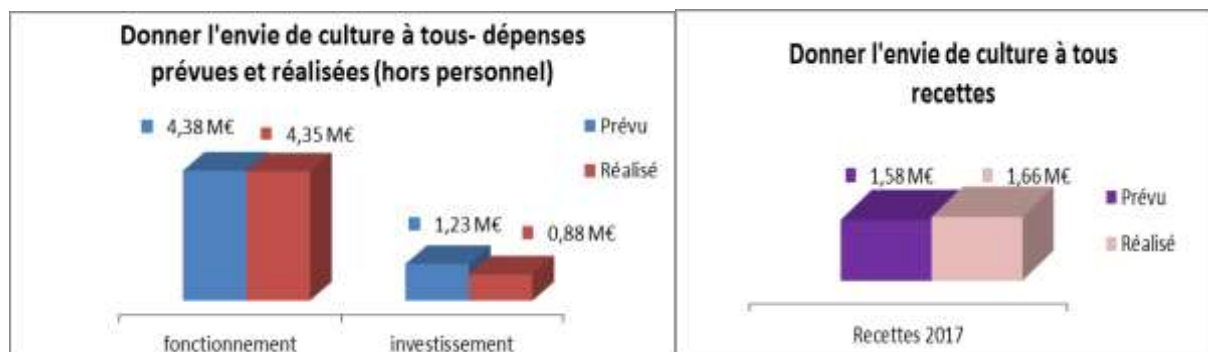
**Les opérateurs du PC radio** centralisent les appels et les réquisitions des administrés. Ils retracent cette activité dans une main courante (630 en moyenne/mois).

Les deux tiers de l'activité du PC radio sont relatifs à la procédure de mise en fourrière des véhicules en stationnement gênant en appui **à l'unité de terrain**. En moyenne 840 véhicules ont été mis en fourrière mensuellement en 2017 contre 1 230 en 2016.

# Culture et patrimoine



## 1 Donner l'envie de culture à tous



### 1.1 Apprendre et pratiquer dès le plus jeune âge

En 2017, la Ville a globalement consacré à ce secteur 3,63 M€, dont 3,43 M€ en fonctionnement et 0,2 M€ en investissement.

#### 1.1.1 Conservatoire de Bordeaux

En 2017, la Ville a consacré globalement 0,43 M€ au Conservatoire.

Le Conservatoire a présenté 205 Scènes publiques qui ont réuni plus de 22 800 spectateurs, et la quatrième édition de la Nuit des Conservatoires, en janvier 2016, a attiré plus de 1 050 personnes.

A la rentrée 2017, près de 2 080 élèves se sont inscrits au Conservatoire. 71% des élèves viennent de Bordeaux et 16% d'autres communes de la Métropole.

Après une forte baisse en 2015, l'Etat a rétabli sa participation au niveau où elle était en 2013 et 2014 (0,26 M€ en 2017).

0,14 M€ ont été consacrés à l'acquisition et à l'entretien du parc instrumental et des travaux d'amélioration de la sécurité ont été réalisés en 2017 (0,2 M€).

Des travaux de réaménagement et d'amélioration acoustique des salles de cours ont été entrepris dans le bâtiment pour un montant supérieur à 0,2 M€.

### **1.1.2 École d'enseignement supérieur d'art de Bordeaux – Ebabx**

La dotation de la Ville au fonctionnement de l'établissement public de coopération culturelle (EPCC) s'est élevée à 3,2 M€, en 2017, dont 3,14 M€ en fonctionnement. La Ville reste le 1<sup>er</sup> financeur de l'établissement avec près de 84 % des subventions publiques (11,7 % État et 3,1 % Région).

A la rentrée 2017, 200 élèves étaient inscrits à l'Ebabx, plus de la moitié en filière art, près de 20 % en design et 30 % dans la filière commune.

Par ailleurs, des travaux ont été entrepris sur le bâtiment en vue de rénover les infrastructures de courant faible (câblage et armoires électriques), à hauteur de 0,07 M€ (rénovation du câblage...).

## **1.2 Développer la lecture publique et la politique du livre**

En 2017, la Ville a globalement consacré à ce secteur 1,6 M€, dont 0,92 M€ en fonctionnement et 0,68 M€ en investissement.

Le renforcement du maillage du territoire avec les bibliothèques de quartier et les bibliothèques éphémères constitue le premier grand axe du schéma directeur de la lecture publique, pour les années 2016-2020. Au cours de l'été 2016, plus de 11 570 personnes ont participé à la 6<sup>ème</sup> édition de biblio.sport sur les quais et près de 7 570 à la troisième édition de biblio.plage sur les berges du Lac. Ces 2 opérations ont bénéficié de l'aide de mécènes privés.

Depuis le 1<sup>er</sup> octobre 2015, l'inscription à la Bibliothèque municipale de Bordeaux est gratuite pour tout usager, quels que soient sa situation, son âge et son lieu de résidence. Le nombre de lecteurs inscrits a fortement augmenté : ils étaient 41 800 au 31 décembre 2017, dont 23 810 inscrits à Mériadeck et 17 990 dans une bibliothèque de quartier. Les moins de 25 ans représentant 37 % du total des inscrits.

En 2017, plus de 1 241 730 prêts ont été réalisés dans le réseau des bibliothèques, dont 672 350 à Mériadeck et 569 380 dans l'une des bibliothèques de quartier.

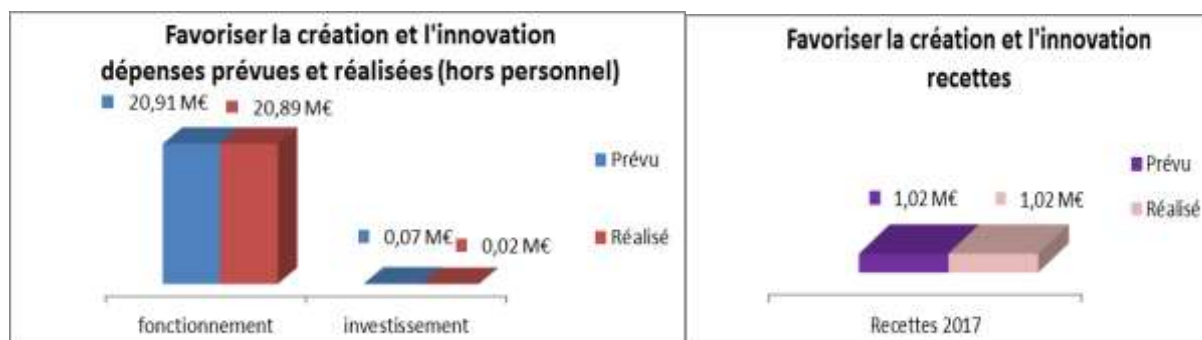
La construction de la future Bibliothèque de Caudéran, dont la livraison est prévue en 2018, a été financée à hauteur de 1,84 M€ en 2017 pour un coût total de 7,20 M€.

Les travaux de requalification de la bibliothèque Mériadeck se sont poursuivis, 0,23 M€ ont notamment été dépensés pour les installations techniques, et vont s'échelonner sur plusieurs exercices budgétaires. 0,09 M€ ont encore été consacrés en 2017 à des travaux de sécurité et de grosses réparations dans les bibliothèques.

Le budget d'acquisition de documents pour les bibliothèques a atteint 0,49 M€ sur le budget d'investissement et 0,26 M€ sur le budget de fonctionnement, montants auxquels s'ajoutent 0,03 M€ destinés à l'acquisition et à la restauration de documents patrimoniaux.

Un budget de 0,13 M€ a été dédié à l'action culturelle des bibliothèques municipales en 2017. Au total plus de 400 événements (expositions, conférences, projections, ateliers, rencontres-débats, lectures, concerts...) ont été proposés dans les différents quartiers de Bordeaux. 32 expositions ont été organisées (dont 16 dans les bibliothèques de quartier), parmi lesquelles *Du haut de mes rêves - Paysages Urbains ? - Cathy Schein* présentée dans le cadre de Paysages Bordeaux 2017, qui a attiré 4 314 visiteurs.

## 2 Favoriser la création et l'innovation



### 2.1 Accompagner les acteurs du monde culturel

En 2017, la Ville a globalement consacré à ce secteur 20,87 M€ majoritairement en fonctionnement, dont 4,75 M€ de subventions.

#### 2.1.1 L'Opéra national de Bordeaux Aquitaine

En 2017, la Ville a consacré à ce programme 16,09 M€ dont 1,386 M€ ont directement concerné l'Auditorium et 0,85 M€ la compensation du transfert de charges.

Au cours de la Saison 2016/2017, 137 375 spectateurs ont profité de l'une des propositions de l'Opéra, dont 84 850 ont assisté à un concert, 33 285 à un ballet et 19 240 à un opéra.

Le jeune public est également présent : 18 500 jeunes, scolaires ou individuels, sont venus à l'opéra au cours de la même saison.

S'ajoutent à cette fréquentation musicale plus de 33 440 visiteurs venus dans un autre cadre : visites du Grand Théâtre, manifestation *Tous à l'Opéra* et, surtout, 14 520 visiteurs pour *Paysages en scène*, l'exposition présentée dans le cadre de la Saison Paysages Bordeaux 2017.

#### 2.1.2 Soutien aux associations culturelles

En 2017, la Ville a versé 4,75 M€ de subventions aux associations culturelles du territoire auxquels s'ajoutent 0,68 M€ de valorisations d'aides en nature (prêts de salles de matériels, actions de communication...).

153 associations différentes ont été aidées en 2017, à un titre ou à un autre par la Ville.

- 96 d'entre elles ont bénéficié d'une subvention d'aide au fonctionnement pour un budget total de 4,03 M€. Le TnBA représente à lui seul 1,66 M€ de ce budget. Il est à noter qu'en 2017, 9 associations nouvelles ont bénéficié d'une aide au fonctionnement.
- 67 associations (portant 84 projets au total) ont bénéficié d'un soutien pour un projet de création, pour un montant total de 0,66 M€, ces subventions étant allouées sur proposition de la commission d'aide à la création, commission indépendante composée d'experts représentant les différents champs culturels qui a soutenu, en 2017, 25 projets s'inscrivant dans le cadre de la saison culturelle Paysages Bordeaux 2017.
- 18 structures ont pu bénéficier du dispositif de soutien à l'innovation, pour un montant total de 0,09 M€, en présentant des projets novateurs dans tous les champs disciplinaires.
- 1 structure a bénéficié d'une subvention d'équipement : la Mémoire de Bordeaux.

- 78 associations culturelles subventionnées par la Ville ont par ailleurs bénéficié d'une aide en nature.

Par ailleurs, la Ville a directement réalisé des travaux réalisés pour le chantier de rénovation de la salle Jean Vauthier du TnBA et d'intervention sur la fosse de la salle Vitez (plus de 0,3 M€ au total).

La totalité des champs culturels ont bénéficié de subventions (tous dispositifs confondus) :

- Action internationale : 0,03 M€ pour l'Institut français : 12 projets soutenus dans tous les continents, dans les domaines des arts visuels, de la musique, de la danse, du théâtre et du cinéma ;
- Arts visuels : 35 structures différentes ont été aidées pour un montant total de 0,35 M€, dont Pola et plusieurs des résidants de la Fédération (0,06 M€ au total pour Pola et les associations fédérées) ;
- Cinéma : 10 structures différentes ont été aidées pour un montant total de 0,18 M€, dont 0,07 M€ pour l'association Semer le doute, porteuse du Fifib, Festival International du Film Indépendant de Bordeaux ;
- Cirque et arts de la rue : 7 compagnies différentes ont été aidées pour un montant total de 0,06 M€ dont 0,01 M€ pour l'Opéra Pagaï et 0,02 M€ pour le CREAC - Centre de Rencontres pour l'Action Culturelle ;
- Danse : 7 compagnies ou structures différentes ont été aidées pour un montant total de 0,09 M€ parmi lesquelles Hors série, Paul les Oiseaux, Révolution ou La Coma ;
- Théâtre : 16 compagnies différentes ont été aidées pour un montant total de 0,15 M€, dont le Soleil bleu et Ouvre le chien (entre 0,02 et 0,03 M€ chacune), la Grosse situation, Polka ou encore le groupe de recherche Anamorphose ;
- Livre et écrit : 10 structures différentes ont été aidées pour un montant total de 0,25 M€, dont une part importante, 0,18 M€, est dévolue à l'Escale du livre ;
- Musique : 30 structures différentes ont été aidées pour un montant total de 0,49 M€, dont 0,04 M€ pour l'ensemble Pygmalion et près de 0,22 M€ au bénéfice de la Rock School Barbey ;
- Patrimoine : 11 structures différentes ont été aidées pour un montant total de 0,07 M€, dont 0,03 M€ pour la Mémoire de Bordeaux et 0,02 M€ pour la Société archéologique de Bordeaux ;
- Propositions pluridisciplinaires : 8 structures différentes ont été aidées pour un montant total de 0,55 M€ ;
- Enseignement artistique : hors Ebabx, 4 structures ont été soutenues en 2017 l'ESTBA (École Supérieure de Théâtre de Bordeaux), l'École de cirque de Bordeaux et le PESMD (Pôle d'enseignement supérieur musique et danse), le cirque Éclair pour un montant total de 0,51 M€ ;
- Lieux de diffusion : 12 structures aidées au fonctionnement (dont le Théâtre national de Bordeaux Aquitaine, le Glob Théâtre, la Manufacture Atlantique, la Boîte à jouer et le Théâtre du Pont Tournant) pour un montant total de 2,19 M€.

## 2.2 Impulser une politique évènementielle fédératrice

Le rapprochement de la culture des Bordelais et le développement de lieux de création et de diffusion artistique passent aussi par le développement des 16 espaces culturels municipaux.

268 mises à disposition ont été effectuées en 2017, représentant quelque 2 020 jours d'utilisation d'un des espaces. Quelques espaces sont utilisés quasiment en continu toute l'année : le Marché de Lorme, la Salle Capitulaire à Mably, l'espace Saint-Rémi, la Halle des Chartrons et les théâtres de la Pergola et de l'Inox et des recettes de plus de 16 170 €.



Des travaux ont été entrepris dans plusieurs de ces espaces et notamment la rénovation de la salle de spectacle de la Pergola (0,08 M€).

La Ville assure la coordination de plusieurs actions artistiques, parmi lesquelles les représentations données par l'Orchestre d'harmonie de Bordeaux, qui a donné 13 représentations gratuites dont plusieurs dans les quartiers ayant réuni plus de 8 520 spectateurs.

L'édition 2017 de la *Fête de la musique* a rassemblé 21 900 spectateurs autour des 11 scènes labellisées « Bordeaux Culture », spectateurs auxquels il faut ajouter les 1 200 participants à la *Fête de la musique des enfants* le dimanche 25 juin au Parc Bordelais.

Par ailleurs, près de 0,08 M€ ont été consacrés en 2017 à des actions en faveur du développement des publics.

Ainsi, la *Carte jeunes*, lancée en février 2013, comptait plus de 23 200 porteurs fin 2017 dont 6 730 de moins de 16 ans.

En matière de parcours culturels, la *Nuit des musées* a attiré plus de 30 700 visiteurs dont 23 200 dans les seuls établissements culturels municipaux.

Le premier refuge périurbain de Bordeaux, *Neptunéa*, a été installé sur le Lac de Bordeaux (investissement de 0,02 M€ en 2017) et a accueilli des visiteurs dès l'automne.

L'activité numérique des établissements est également montée en puissance avec près de 1 383 000 visiteurs Internet tous sites confondus (dont 861 300 sur les divers sites propres aux établissements et 521 540 via bordeaux.fr) totalisant plus de 5 513 000 pages vues (dont 2 175 000 pour les Bibliothèques, 583 300 pour le Musée d'Aquitaine ou encore 510 570 pour le Musée des Beaux-arts).

L'activité des établissements culturels sur les réseaux sociaux ne cesse de progresser, ainsi, au 31 décembre 2017, ils réunissaient :

- 74 300 Amis Facebook (dont 20 160 pour le CAPC, 13 550 pour la Base sous-marine, 11 360 pour le Musée d'Aquitaine...)
- 28 250 Abonnés Twitter (dont 12 260 pour le CAPC, 7 530 pour le Musée d'Aquitaine, 2 920 pour le Musée des Beaux-arts...)
- 8 700 Abonnés Instagram.

Hors du temps d'activité périscolaire, 931 établissements scolaires différents de tous niveaux (depuis les écoles maternelles jusqu'à l'université), représentant 3 020 classes (dont 1 147 bordelaises, 807 de la Métropole, 701 d'autres communes de la Gironde, et 365 d'autres départements voire de l'étranger), sont venus dans un musée municipal. C'est une fréquentation record en ce qui concerne le public scolaire, et il est à souligner qu'en 3 ans, de 2015 à 2017, la totalité des écoles élémentaires publiques et des collèges publics de Bordeaux est venue dans un musée, et c'est le cas de 45 écoles maternelles sur les 52 que comptait la Ville en 2017.

L'année 2017 a été particulièrement marquée par la Saison culturelle, Paysages Bordeaux 2017 qui a réuni, entre juin et octobre 2017, 605 623 spectateurs et visiteurs nouveaux, mobilisé 120 acteurs culturels dans 43 lieux différents.

La Ville a consacré à la saison culturelle un budget consolidé de 1,3 M€ qui a bénéficié de financements extérieurs (partenariats et mécénats) de 0,46 M€ :

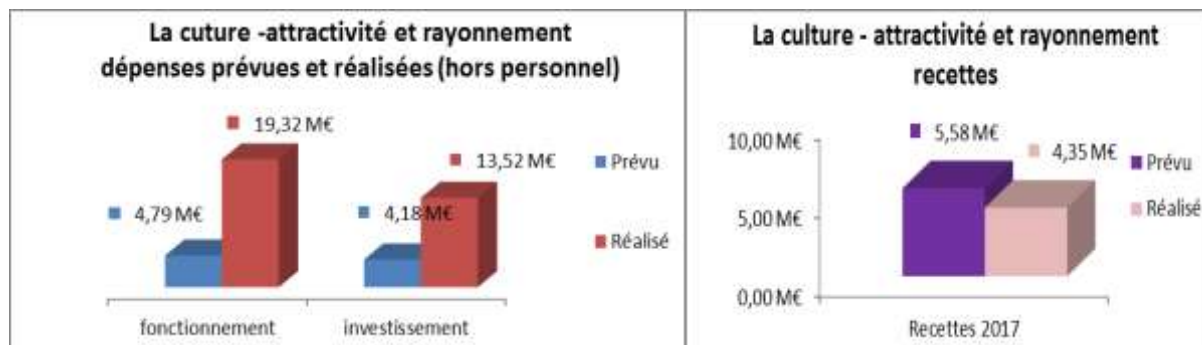
- 643 K€ ont été versés sous forme de subventions aux associations qui ont développé des propositions particulières à l'occasion de cette saison ;
- 654 K€ ont permis la production et la représentation de plusieurs événements parmi lesquels :

\**Mille spéculations*, œuvre de Michel de Broin (boule à facettes sur les quais) ;

\*Exposition de statues d'Anthony Gormley dans une vingtaine de lieux de la Ville ;

- \*160 LUX BDX, œuvre numérique de Trafik ;
- \*Concert inaugural de la Saison avec Wax Tailor ;
- \*Luz interruptus, illumination d'une façade place Gambetta : Illumination enflammée des bassins-à-flot par la compagnie Carabosse...

### 3 La culture, facteur d'attractivité et de rayonnement



#### 3.1 Conforter le rayonnement patrimonial de la ville

En 2017, la Ville a globalement consacré à ce secteur 1,24 M€.

##### 3.1.1 Animation du patrimoine

En 2017, 90 130 personnes (dont plus de 5 320 jeunes publics) ont franchi les portes de Bordeaux Patrimoine Mondial. 3 expositions ont été inaugurées en 2017 dont Port de la Lune / Unesco : 10 ans, 10 regards dans le cadre de Paysages Bordeaux 2017 (juin 2017-janvier 2018).

L'action en direction du public scolaire a concerné 125 établissements différents représentant autant de classes, des élèves de primaire pour les 2/3.

Les *Balades urbaines*, proposées au printemps et à l'automne (et, exceptionnellement, en janvier et février 2017), ont réuni plus de 1 920 participants autour d'une programmation constamment enrichie.

Les *Journées européennes du patrimoine* ont rassemblé 100 000 visiteurs autour d'une programmation riche et variée (plus de 150 événements, près de 90 sites, 9 concerts, 30 expositions, 25 circuits, 70 animations...) dont plus de 26 000 visiteurs dans les seuls établissements culturels municipaux.

##### 3.1.2 Restauration des édifices patrimoniaux

En 2017, la Ville a consacré plus de 0,18 M€ à la restauration des édifices patrimoniaux. 80 % de ce budget sert à la restauration et à la rénovation des toitures, 15 % à la mise en conformité des installations techniques et électriques et 5 % à des travaux divers. A ce budget s'ajoutent 0,02 M€ en fonctionnement pour le nettoyage des toitures.

Plusieurs réalisations à signaler en 2017 :

- la restauration et la mise en sécurité de la Galerie bordelaise (0,06 M€) ;
- l'étude de diagnostic préalable à la restauration du clocher de l'église Saint-Amand (0,03 M€) ;
- la poursuite de la restauration du clocher de l'église Saint-Ferdinand (0,09 M€).

### 3.1.3 Restauration des monuments historiques

En 2017, la Ville a consacré plus de 0,63 M€ à la restauration des monuments historiques.

Parmi les principaux chantiers de 2017, on peut évoquer :

- la poursuite de la restauration des façades de la Bourse du travail (0,28 M€) ;
- la restauration du cénotaphe de Montaigne au Musée d'Aquitaine (0,03 M€) qui a par ailleurs bénéficié d'un mécénat participatif novateur porté par le Musée d'Aquitaine ;
- les études de diagnostic préalables à la restauration du clocher ouest et de l'abside de l'église Saint-Louis (0,03 M€) ;
- des travaux de restauration dans la sacristie de l'église Saint-Seurin (0,03 M€) ;
- des travaux préventifs sur la flèche de la basilique Saint-Michel (0,08 M€) ;
- la réfection de la couverture de l'église Sainte-Eulalie (0,07 M€) ;
- des études préalables à la restauration de la flèche Saint-Michel (0,06 M€) ;
- la mise en conformité du lieu des Vivres de l'art (0,03 M€).

D'autres diagnostics ont été effectués en vue de travaux importants : restauration du Temple des Chartrons, des fontaines de la Place Amédée Larrieu, de la fontaine et de la croix de cimetière de la place Saint-Projet...

### 3.2 Développer et faire rayonner les institutions culturelles

Pour la 4<sup>ème</sup> année consécutive, le Château Haut-Bailly a renouvelé son soutien aux établissements culturels de la Ville par un mécénat exceptionnel de 0,3 M€, dont 0,11 M€ pour le Musée des Arts décoratifs et du Design, 0,14 M€ pour le CAPC et 0,05 M€ pour le Musée des Beaux-arts.

Il est à noter que les mécénats en faveur des musées continuent à considérablement se développer. Ainsi, en 2017, près de 0,62 M€ de mécénats ont bénéficié aux musées dont 0,38 M€ en numéraire. À ces mécénats s'ajoutent plus de 0,5 M€ de subventions et partenariats divers en faveur des musées au cours de l'année écoulée. De manière générale, on constate depuis plusieurs années une augmentation nette et régulière des mécénats en numéraire, nature ou compétences qui bénéficient à tous les établissements culturels, et en premier lieu aux musées.

Les seuls musées (Aquitaine, Arts décoratifs et Design, Beaux-arts, CAPC, Muséum et Centre Jean Moulin) ont attiré 482 780 visiteurs (soit une hausse de près de 12 % par rapport à 2016) dont 189 830 ont visité une exposition temporaire.

En ajoutant les visiteurs de la Base sous-marine (48 340 en 2017), ceux des serres et salles d'exposition du Jardin botanique (14 880) et de Bordeaux Patrimoine Mondial (90 130) on arrive à une fréquentation de plus de 636 130 visiteurs en 2017, en hausse de +3,7 % par rapport à 2016. La fréquentation des établissements culturels municipaux reste donc importante et n'a aucunement pâti d'un effet d'éviction du fait de l'ouverture de la Cité du vin.

Du 24 juin au 2 juillet la Saison culturelle, imaginée et conçue pour célébrer l'arrivée de la LGV, a démarré par une semaine exceptionnelle de vernissages à laquelle ont participé tous les musées municipaux, et a eu un effet d'entraînement positif sur la fréquentation estivale qui, pour les seuls établissements culturels municipaux pendant les trois mois d'été, a connu une progression de 14% par rapport à la même période en 2016.

100 730 visiteurs (21% du total) sont des jeunes de moins de 18 ans, des scolaires ou des porteurs de *Carte jeunes*. 40 590 visiteurs (8% du total) sont étudiants. La proportion de ces publics, jeunes et étudiants, augmente régulièrement au fil des années, ils étaient aux alentours de 25 % jusqu'en 2014 et représentent en 2017 quelque 30 % de la fréquentation.

La proportion des visiteurs bordelais a diminué, passant de 58% en 2015 à 50 % en 2017 (proportion sans doute surestimée du fait du mode de comptabilisation des visiteurs), au profit d'une fréquentation nationale et internationale en augmentation (plus de 34 % des visiteurs en 2017 n'étaient pas girondins contre 26 % en 2015).

En 2017, 38 015 visiteurs, soit 9 % de la fréquentation totale de l'un des quatre musées payants sont venus au cours de l'un des premiers dimanches où les musées sont gratuits pour tous ; ceci conforte le dispositif qui profite essentiellement à un public de proximité.

Le *Pass Musées Bordeaux*, lancé en février 2015, répond à l'objectif qui avait conduit à sa mise en place, à savoir répondre à une demande d'un public d'origine essentiellement locale, caractérisé par une fréquentation régulière des musées. 883 *Pass Musée Bordeaux* ont été vendus en 2017 et plus de 5 500 entrées ont été réalisées par un porteur d'un *Pass*.

Les recettes de billetterie, en 2017, se sont élevées à 0,99 M€ tous musées confondus, soit en hausse de 25,2 % par rapport à 2016, hausse liée notamment à la Base sous-marine dont les expositions temporaires sont désormais payantes.

Tous les musées ont participé à la Saison culturelle Paysages Bordeaux 2017 ; la dernière semaine de juin a été l'occasion d'inaugurer les expositions présentées dans chacun des musées dans ce cadre et les seuls musées ont attiré plus de 4 500 visiteurs lors de cette semaine inaugurale.

### **3.2.1 Le Musée d'Aquitaine**

En 2017, la Ville a consacré globalement 0,65 M€ au Musée d'Aquitaine et au Centre Jean Moulin dont plus de 0,30 M€ pour son action culturelle.

5 expositions ont été inaugurées en 2017 parmi lesquelles L'Archéologie à grande vitesse – 50 sites fouillés entre Tours et Bordeaux (juin 2017-mars 2018) qui s'est inscrite dans le cadre de Paysages Bordeaux 2017 et 1917. Voilà les Américains au Centre Jean Moulin.

Les collections permanentes du Musée d'Aquitaine attirent toujours les visiteurs : près de 100 000 en 2017 sur les 143 500 visiteurs totaux de l'année (7% de plus qu'en 2016) auxquels il faut ajouter les 43 750 visiteurs du Centre Jean Moulin. Les recettes de billetterie se sont élevées à plus de 0,22 M€.

L'action culturelle du Musée d'Aquitaine a permis de proposer par ailleurs 78 conférences au public en 2017.

L'action en direction du public scolaire a concerné 459 établissements différents représentant 1 116 classes de tous niveaux (40 % sont des élèves d'écoles élémentaires, 27 % des collégiens) et provenant, pour 37 % d'entre eux, de communes hors Bordeaux ou la Métropole (et même 13 % hors de la Gironde).

L'intérêt du public pour la boutique du Musée d'Aquitaine a été confirmé ; plus de 0,1 M€ de chiffre d'affaires HT ont été réalisés par cette boutique en 2017, soit 45 % de plus qu'en 2016, grâce aux ventes de reproductions (plus de la moitié des ventes), de livres mais aussi de produits dérivés.

Plusieurs acquisitions sont venues enrichir les collections du Musée d'Aquitaine, notamment dans la perspective de l'ouverture des nouvelles salles XX<sup>e</sup>-XXI<sup>e</sup> siècles (plusieurs maquettes : thonier, pinasse, échoppes, avions...) pour une valeur totale de près de 0,02 M€.

Le lancement des études et la préparation du chantier des rénovations des salles permanentes XX<sup>e</sup>-XXI<sup>e</sup> siècles ont commencé pour un montant de près de 0,12 M€.

### 3.2.2 CAPC musée d'art contemporain

En 2017, la Ville a consacré globalement 0,99 M€ au CAPC musée d'art contemporain de Bordeaux dont près de 0,68 M€ pour son action culturelle.

13 expositions ont été inaugurées au CAPC en 2017 parmi lesquelles *Naufus Ramírez-Figueroa – Linnæus in Tenebris* de mai à octobre, 4,543 milliards. *La question de la matière* présentée dans le cadre de Paysages Bordeaux 2017 (en même temps que trois expositions consacrées à Richard Long et présentées hors les murs) puis *Beatriz González. Rétrospective 1965-2017* de novembre 2017 à février 2018.

97 110 visiteurs se sont rendus au CAPC ou à l'une de ses expositions hors les murs en 2017 et ont généré près de 0,25 M€ de recettes de billetterie.

L'action culturelle du CAPC a permis de proposer par ailleurs 27 conférences au public en 2017.

L'action en direction du public scolaire a concerné 108 établissements représentant 173 classes en 2017, dont une une proportion d'élèves du primaire croissante (45 %) et une proportion de classes hors Bordeaux et Métropole supérieure à celle des autres musées (69 %).

Les résultats de la boutique du CAPC ont confirmé en 2017 l'intérêt du public pour cet équipement : 0,11 M€ de recettes ont été constatés (livres, carterie, objets de design, objets à destination des enfants...).

En 2017, le CAPC a bénéficié de plusieurs dons d'œuvres et mécénats de nature, pour une valeur de près de 0,1 M€. Parmi les œuvres entrées dans ses collections en 2017, *Somnium, 2011*, un film de Rosa Barba de 16 mm transféré sur vidéo, un ensemble de 123 dessins de Daniel Dezeuze figurant les paysages côtiers d'Avilés et trois œuvres de Naufus Ramirez-Figueroa.

Des travaux ont été réalisés dans au CAPC, notamment la remise en état de la cuisine du restaurant dans l'optique d'une nouvelle concession, pour un montant supérieur à 0,03 M€.

### 3.2.3 Le Musée des Arts décoratifs et du Design

En 2017, la Ville a consacré globalement 0,596 M€ au Musée des Arts décoratifs et du Design dont plus de 0,45 M€ pour son action culturelle.

4 expositions ont été inaugurées au MADD en 2017 parmi lesquelles *Oh couleurs ! Le design au prisme de la couleur* présentée dans le cadre de Paysages Bordeaux 2017 de juin à décembre 2017 qui a attiré 43 240 visiteurs faisant de cette exposition la plus fréquentée de l'histoire du musée à ce jour.

72 050 visiteurs se sont rendus au MADD en 2017, c'est une fréquentation en progression de 49% par rapport à 2016 et la meilleure année jamais enregistrée dans ce musée ; au total, près de 0,11 M€ de recettes de billetterie ont été générés.

L'action culturelle du MADD se traduit également par des visites à des horaires atypiques : les *Jeudis du design* affichent complet chaque semaine et, par ailleurs, le MADD a proposé 33 conférences au public en 2017.

L'action en direction du public scolaire a concerné 207 établissements différents représentant 489 classes dont 46 % sont des élèves d'écoles élémentaires et provenant, pour 21 % d'entre eux, de communes hors Bordeaux ou la Métropole.

Plusieurs acquisitions importantes sont venues enrichir les collections de design du MADD pour une valeur totale de près de 0,02 M€ et notamment une œuvre de Jacques Sargos ou

encore une jatte d'époque révolutionnaire. S'ajoutent à ces acquisitions à titre onéreux des dons de particuliers ou des Amis de l'Hôtel de Lalande à hauteur de 0,05 M€.

Des travaux de sont poursuivis dans les anciennes prisons transformées en espaces muséographiques (0,09 M€).

### **3.2.4 Le Musée des Beaux-arts**

En 2017, la Ville a consacré globalement 0,252 M€ au Musée des Beaux-arts dont plus de 0,15 M€ pour son action culturelle.

5 expositions ont été inaugurées au Musée des Beaux-arts en 2017 parmi lesquelles *Georges Dorignac (1879-1925) – Le trait sculpté* à la Galerie des Beaux-arts de mai à septembre et trois expositions présentées dans le cadre de Paysages Bordeaux 2017 dont *Le musée se met au vert ! Paysages en représentation(S)* de juin 2017 à janvier 2018.

112 100 visiteurs se sont rendus au Musée des Beaux-arts en 2017 (progression de +3 % par rapport à 2016) et ont généré plus de 0,26 M€ de recettes de billetterie.

L'action culturelle du Musée des Beaux-arts a permis de proposer par ailleurs 5 conférences au public en 2017.

L'action en direction du public scolaire a concerné 343 établissements différents représentant 742 classes de tous niveaux (40 % sont des élèves d'écoles élémentaires, 19 % des élèves de maternelle et 15 % des collégiens) et provenant, pour 31 % d'entre eux, de communes hors Bordeaux ou la Métropole.

Plusieurs acquisitions importantes sont venues enrichir les collections du Musée des Beaux-arts, pour un montant total de 0,2 M€, parmi lesquelles une œuvre importante de John Martin, *Macbeth and the three witches*. S'ajoutent à ces acquisitions à titre onéreux plusieurs dons d'œuvres pour valeur totale de 0,02 M€.

### **3.2.5 Le Muséum d'Histoire naturelle**

En 2017, la Ville a consacré globalement 5,2 M€ au Muséum d'histoire naturelle dont 5,07 M€ d'investissement liés au chantier de rénovation du Muséum d'histoire naturelle qui rouvrira ses portes en novembre 2018.

Bien que fermé au public, le Muséum poursuit son action très volontariste en direction des publics. Le programme « Le Muséum chez vous » continue à rencontrer son public, et au total, ce sont encore plus de 14 300 visiteurs qui se sont intéressés aux propositions du Muséum.

L'action culturelle du Muséum a permis de proposer par ailleurs 6 conférences au public en 2017.

L'action en direction du public scolaire a concerné 114 établissements différents représentant 336 classes, près de la moitié d'élémentaires et près de 40 % de maternelle (c'est le musée qui a proportionnellement le plus d'enfants de ce niveau). Les classes hors Bordeaux et la Métropole représentant 44 % du total.

Plusieurs acquisitions sont encore venues enrichir les collections du Muséum en vue de la préparation du futur parcours permanent pour un montant de près de 0,04 M€, parmi ces acquisitions, 1 girafe, 3 macaques ou encore des oiseaux d'Afrique.

### **3.2.6 La Base sous-marine**

En 2017, la Ville a consacré globalement à ce programme 0,26 M€ à la Base sous-marin, dont plus de 0,12 M€ pour son action culturelle.

5 expositions ont été inaugurées à la Base sous-marine en 2017 : *Nobody knew you're a dog* – *Romain Tardy*, 1<sup>ère</sup> exposition payante de l'établissement qui a attiré plus de 17 260 visiteurs entre mars et mai 2017, *Black whole for whales* – *Daniel Firman* et 3 expositions dans le cadre d'Agora 2017 (septembre-octobre).

48 340 visiteurs se sont rendus à la Base sous-marine en 2017 et ont généré près de de 0,06 M€ de recettes de billetterie (les trois expositions d'Agora étaient gratuites).

L'action en direction du public scolaire a concerné 34 établissements différents représentant 39 classes, majoritairement des collégiens, lycéens ou étudiants.

Des travaux d'entretien et d'équipement ont été menés à la Base sous-marine pour un montant de plus de 0,1 M€.

### **3.2.7 Le Jardin botanique**

En 2017, la Ville a consacré globalement 0,15 M€ au Jardin botanique.

Plusieurs expositions ont été réalisées tout au long de l'année dont PAYSâges 2 – nature urbaine, présentée dans le cadre de Paysages Bordeaux 2017 de septembre 2017 à janvier 2018.

Les seules serres et salles d'exposition du jardin botanique ont attiré 14 880 visiteurs en 2017 et généré 0,03 M€ de recettes de billetterie. A ces visiteurs doivent être ajoutés ceux du jardin seul (430 410 en 2017) et ceux ayant participé à une visite guidée, une conférence, un atelier, une classe verte... (23 550 en 2017 dont plus de 11 630 enfants pour les seules classes vertes qui accueillent les élèves de grande section de maternelle et les classes de CP). La fréquentation totale du jardin botanique, toutes propositions confondues, atteint un chiffre record en 2017 et progresse de +4,7 % par rapport à 2016.

L'action culturelle du Jardin botanique a permis de proposer 75 conférences au public en 2017.

### **3.2.8 Les Archives Bordeaux Métropole**

En 2017, la Ville a consacré globalement 0,18 M€ aux Archives Bordeaux Métropole.

Le public s'est approprié ce bâtiment ouvert en 2016, plus de 1 310 nouveaux lecteurs se sont inscrits en 2017 pour fréquenter la salle de lecture.

Les expositions temporaires, parmi lesquelles *Bordeaux et la folie du chemin de fer 1838-1938* présentée dans le cadre de Paysages Bordeaux, et le bâtiment lui-même ont attiré en 2017 près de 13 000 visiteurs.

Parallèlement à cette fréquentation sur place, la fréquentation du site Internet, mis en ligne en septembre 2014, a continué à considérablement augmenter : plus de 101 850 visiteurs en 2017 (89 630 en 2016) et 1 289 300 pages vues en 2016 (1 026 650 en 2016).

# L'attractivité et le rayonnement

---

## 1 Les relations internationales

A travers les actions mises en place, l'action internationale de la Ville vise à positionner Bordeaux au rang de métropole européenne et d'accroître son rayonnement et celui de ses partenaires dans le monde.

Les relations internationales contribuent pleinement à la poursuite du développement du territoire et de ses acteurs :

- **Rayonnement** en valorisant auprès de nos villes partenaires et dans les réseaux de villes les grandes réussites du territoire en matière de haute qualité de vie : urbanisme, rénovation urbaine, transition énergétique, innovation, participation citoyenne,...
- **Attractivité**, en soutenant la promotion du territoire, en prenant part à la mise en œuvre de la nouvelle marque territoriale, en promouvant la ville comme destination touristique, en accompagnant le renforcement de son attractivité économique ;
- **Développement économique** : en mettant nos jumelages et accords de coopération au service des acteurs de notre territoire.

Le budget relations internationales pour 2017 s'élevait à 0,271 M€ (dont 26 K€ pour les partenariats avec l'Afrique sub-saharienne et 0,184 M€ pour l'Europe et le reste du monde, auxquels s'ajoutent 64 K€ de subventions : 9 K€ pour l'Afrique sub-saharienne, 53 K€ pour le reste du monde).

Avec L'arrivée de la ligne ferroviaire à grande vitesse en juillet, la Ville a continué à rayonner à l'international, comme l'illustrent les différents classements internationaux. Le focus « villes Partenaires » de la biennale Agora en septembre a permis de partager nos expériences (expositions consacrées à la COLOMBIE, à Hyderabad, aux paysages urbains, dialogue des maires du monde sur le risque inondation, films réalisés sur certaines de nos villes jumelles).

Une nouvelle convention-cadre a été signée avec l'Agence française de développement (AFD), qui doit favoriser la valorisation de l'expertise présente à la Ville comme à la Métropole et l'accès à de nouveaux cofinancements.

### 1.1 Les relations internationales et européennes

L'accent a été mis sur la promotion économique de notre territoire auprès de nos partenaires (Fukuoka, Douala, Casablanca).

La Ville a maintenu son action en faveur d'une francophonie dynamique au sein de l'Association internationale des maires francophones (AIMF), où elle préside une Commission permanente (Formation et Mise en réseau des personnels municipaux, problématiques liées au genre).

En Europe, le 70<sup>ème</sup> anniversaire du jumelage avec Bristol a été l'occasion pour le Maire de Bordeaux de rappeler son attachement à la vocation européenne du Royaume-Uni malgré le choix démocratique du Brexit, un an après le référendum. La visite du Maire de Bilbao a permis d'explorer les priorités du nouveau plan d'actions qui doit être adopté en 2018. Le Maire de Bordeaux, actant de l'échec de la fusion entre l'AFCCRE et Cités Unies France n'a pas souhaité renouveler son mandat à la tête de l'AFCCRE.



Dans la zone Méditerranée, le jumelage avec Casablanca a bénéficié d'une dynamique nouvelle autour du projet de mise en lumière du patrimoine art déco, cofinancé par l'appel à projets franco marocain, de la participation d'entreprises bordelaises à la semaine smart city de Casa, ainsi qu'en cofinanciant avec l'AIMF un ambitieux projet d'eau et d'assainissement dans un quartier périphérique. Dans le cadre du programme binational Jousour, l'ACAQB et ses partenaires oranais ont élaboré un nouveau projet mobilisant la jeunesse des 2 villes pour développer une « culture de la paix ». L'accueil d'une mission de Ramallah a permis de positionner l'offre française sur le traitement des déchets et la génération électrique issue de ce traitement. Enfin, une mission à Ashdod a permis de poser les grands axes d'une coopération renouvelée dans la perspective de l'année croisée France-Israël en 2018.

En Asie, la relation avec Fukuoka a continué de se développer, positionnant la French Tech Bordeaux à la fois dans notre ville jumelle (drones notamment) et au niveau national.

Enfin, la visite du maire à Québec a été l'occasion de signer un nouveau plan d'action ambitieux.

## **1.2 Les Partenariats avec l'Afrique subsaharienne**

Poursuivant les acquis du positionnement de Bordeaux dans un partenariat renouvelé avec l'Afrique, les actions et événements structurants mis en place depuis 2014 ont été développés : résidences entrepreneuriales Bordeaux-Afrique, programme « BALAFON (Bordeaux-Afrique. L'Ambition FONdatrice), colloque « Bonnes Nouvelles d'Afrique », Rencontres Numériques Bordeaux-Afrique, Journées Nationales des Diasporas Africaines,...).

Les partenariats avec Bamako et Ouagadougou ont marqué le pas en raison du contexte intérieur (menace terroriste, élections locales au Mali). 2018 sera l'occasion de renouveler les plans d'action arrivés à échéance courant 2017. La Ville a contribué activement à la mise en œuvre de l'Accord-Cadre de partenariat tripartite entre Bordeaux Métropole, la Mairie de Bordeaux et la Métropole de Douala.

## **2 L'attractivité touristique**

### **2.1 La stratégie d'attractivité**

Conformément aux orientations résultant de la Mission Bordeaux Attractivité pilotée par Bordeaux Métropole et la Chambre de Commerce et d'Industrie Bordeaux – Gironde, la Ville de Bordeaux contribue à la mise en œuvre du plan stratégique d'attractivité collectif, centré autour d'une marque de territoire, « Magnetic Bordeaux – Bordeaux Magnétique », que tous les acteurs du territoire intéressés peuvent s'approprier.

La ville de Bordeaux s'investit également à l'international, où elle facilite la mise en relation d'entreprises bordelaises avec des acteurs économiques de territoires avec lesquels elle entretient des liens privilégiés, comme la Wallonie, Québec, Abidjan, ou Fukuoka.

### **2.2 Le tourisme et le fleuve**

Depuis le 1<sup>er</sup> janvier 2015, la Métropole est autorité compétente en matière de politique touristique sur l'ensemble de l'agglomération avec un champ de compétence évolutif. Elle acte la création d'un office de tourisme et des congrès métropolitain et instaure la taxe de séjour au niveau du territoire.

En 2017, les équipements fluviaux et de tourisme sont transférés, ainsi que la compétence touristique du Département.

La Ville a conservé néanmoins un champ d'intervention et le budget affecté au tourisme urbain s'est élevé à près de 3 M€, dont 2,55 M€ en investissement dans la cadre de l'achèvement du chantier de la Cité du vin.

La fréquentation touristique sur Bordeaux Métropole a généré plus de 4,9 millions de nuitées commerciales dont plus de 2,7 millions sur la seule Ville de Bordeaux, à savoir une croissance de +13 % sur la ville-centre par rapport à 2016 (près de 313 000 nuitées en plus).

Le trafic de l'aéroport a augmenté de +7,7 % par rapport à 2016. En 2017, l'Aéroport de Bordeaux a atteint les 6,2 millions de passagers.

49 escales de paquebots maritimes sur les différents terminaux du port de Bordeaux, dont 39 en cœur de ville. Le nombre de paquebots fluviaux est resté stable, 6, avec 5 compagnies internationales, générant 210 croisières au départ de Bordeaux avec un total global de 25 000 passagers.

En 2017, La Cité du Vin a accueilli 445 000 visiteurs de 176 nationalités, plus de 1 000 journalistes français et internationaux, 1 100 groupes et 400 événements privés. Plus de 2 800 abonnements ont été commercialisés.

En matière de tourisme d'affaires sur 2017, Congrès et Expositions de Bordeaux (CEB) a accueilli 295 manifestations, générant un flux d'environ 910 054 de visiteurs et un chiffre d'affaire historique de 32,3 M€ (+14,4 % par rapport à 2016).

L'évènement Bordeaux Fête le Fleuve, Grand départ de la Solitaire Urgo Le figao 2017 a duré 4 jours et a accueilli 650 000 personnes.

L'année s'est achevée par Bordeaux So Good, festival dédiée à la gastronomie, qui confirme sa montée en puissance avec 51 000 visiteurs sur 3 jours et 3600 Pass Privilège.

### **3 Le développement économique**

La ville de Bordeaux se positionne en matière de développement économique comme facilitateur de la croissance des entreprises. Elle agit de façon volontaire sur le soutien à l'entrepreneuriat, aux nouvelles économies et à l'économie de proximité, et elle est un acteur engagé pour l'emploi et l'insertion. Elle est enfin un acteur porteur et contributeur majeur de l'attractivité du territoire.

Le budget 2017 s'est élevé à 1,56 M€ en fonctionnement ; un budget exceptionnel de 3,1 M€ en investissement a été exécuté au titre de l'enseignement supérieur et de la participation de la ville au Plan Campus et l'opération foncière sur le site Léo Saignat.

#### **3.1 L'investissement pour la croissance et le soutien aux filières**

La Ville se positionne comme facilitateur de la vie des entrepreneurs et des entreprises sur l'ensemble des problématiques de développement, particulièrement sur la croissance de celles-ci, levier essentiel de la création d'emplois.

##### **3.1.1 Le tertiaire supérieur : une filière dynamique**

Le tertiaire supérieur rassemble des activités stratégiques pour la Ville, autour de sièges sociaux, de centres de décisions, mais également de très nombreuses entreprises de services à valeur ajoutée (conseil, ingénierie, gestion, recherche, commerce...), dans de multiples domaines d'intervention (assurance, banque, audit, informatique, centres de R&D...). Le développement des projets urbains et singulièrement l'OIN Bordeaux Euratlantique permettent

le renforcement d'une filière dynamique, à partir d'une offre immobilière élargie et d'actions de mise en relation, soutien à la formation et à l'innovation notamment engagées par l'association Bordeaux Place Financière et Tertiaire.

### **3.1.2 Le nautisme et le développement économique du fleuve**

La présence et le développement de Constructions navales de Bordeaux (CNB) et des autres entreprises regroupées au sein du cluster Refit, auquel participe activement la Ville, facilite un nouvel essor des activités connexes telles que la réparation navale, les services associés à la navigation, l'électronique et l'informatique marine, ou l'aménagement intérieur.

Accompagnant la croissance du tourisme fluvial, l'activité de réparation navale se renforce sur les Bassins-à-flot. Grace à la mise en service de nouveaux équipements (forme de radoub).

### **3.1.3 La transformation numérique : un levier de croissance**

La ville de Bordeaux s'implique fortement dans la transformation numérique de l'économie.

Elle organise à ce titre La Grande Jonction, dont l'édition 2017 a rassemblé, dans le cadre de la Semaine Digitale, plus de 1 600 professionnels, 25 intervenants (dont 2 experts Ubisoft et Strate Design, 10 duos d'entrepreneurs, 37 structures d'accompagnement et de l'entrepreneuriat représentées, 4 millions d'impressions sur twitter...). Ces échanges ont permis de favoriser les liens entre entreprises du numérique et entreprises de l'économie « classique », permettant à ces dernières de plus facilement intégrer des solutions numériques dans leur activité, favorisant ainsi leur agilité et leur croissance.

La Ville soutient financièrement le Node, espace de travail partagé dédié aux activités du numérique et animé par l'association Aquinum, qui rassemble 460 acteurs du numérique, chefs d'entreprises, travailleurs indépendants, étudiants...

Elle accompagne également différentes associations qui regroupent entreprises et acteurs du numérique, telles que Bordeaux Games (association d'éditeurs de jeux vidéo) ou ECOM 33.

### **3.1.4 Le soutien à l'économie sociale et solidaire (ESS)**

La ville de Bordeaux entretient des liens étroits de proximité avec les acteurs de l'économie sociale et solidaire (ESS) tout au long de l'année et au quotidien.

Bordeaux a poursuivi son soutien financier et sa participation aux comités d'engagement de la Caisse sociale de développement local (crédit solidaire pour la création d'entreprises) et de Cap Amorçage avec Aquitaine Active pour le financement de l'initiative associative et coopérative.

## **3.2 Une politique volontariste sur le commerce, l'artisanat et aux professions libérales**

### **3.2.1 Une veille active sur la programmation commerciale des nouveaux quartiers**

La Ville a poursuivi son action volontariste pour orienter la programmation commerciale et artisanale des secteurs de projet et favoriser la complémentarité des nombreux projets portés les opérateurs immobiliers et commerciaux. Cette action a été particulièrement visible sur les quartiers des Bassins-à-flot et de Brazza.

Un travail spécifique se poursuit sur Brazza, en lien avec la CMAI33 et les opérateurs immobiliers, pour favoriser la création d'une offre de locaux (50 000 m<sup>2</sup> à terme) dédiés aux activités artisanales.

### **3.2.2 Le renforcement de la diversité commerciale du centre-ville**

La réflexion en cours sur l'offre commerciale du secteur Marne/Yser en partenariat avec Incité et les Chambres consulaires s'est poursuivie avec la mise à l'étude de faisabilité de création d'un outil dédié.

Des actions ont également été menées en faveur du renforcement de la dynamique commerciale de proximité (via une convention avec la Chambre de commerce et d'industrie), avec la création d'un groupe de suivi du commerce de centre ville et de groupes de travail sur un projet de Zone de Circulation Restreinte. Près de 60 porteurs de projets ont bénéficié d'un accompagnement.

### **3.2.3 Le soutien aux associations**

Le soutien aux actions engagées par les associations de commerçants et artisans (animations, illuminations de Noël, ...) a été renouvelé au travers des subventions qui leur ont été versées. En particulier, l'aide accordée à la Ronde des Quartiers de Bordeaux a été maintenue pour la mise en œuvre de son programme d'actions (organisation d'événements forts, services aux associations de quartiers, services aux commerçants, site internet...).

La Ville poursuit sa collaboration avec l'association des commerçants des rues Fondaudège et Croix de Seguey pour accompagner au mieux les commerçants et artisans de cet axe, fortement impactés par les travaux d'aménagement de la ligne D du tramway.

### **3.2.4 La poursuite des opérations de marketing territorial**

L'implantation de nouvelles enseignes nationales et internationales contribue de manière stratégique au développement de l'attractivité commerciale de Bordeaux et en particulier de son centre-ville. En partenariat avec la CCIBG, Bordeaux Métropole, Bordeaux Euratlantique et les professionnels immobiliers locaux, la Ville a confirmé sa présence à l'occasion de grands rendez-vous professionnels avec les enseignes, les promoteurs et les investisseurs commerciaux (salons de l'immobilier commercial SIEC et MAPIC, journée de rencontres Visiocommerce à Bordeaux).

Le fichier des prospects a également été enrichi en association avec la CCIBG (fichier contacts de 300 enseignes).

### **3.2.5 La participation au réseau MANACOM**

En tant que membre fondateur de ce réseau de « managers de commerce » initié par la Chambre de commerce et d'industrie, la Ville contribue activement à l'animation de ce réseau qui favorise le partage d'informations et d'expériences entre les personnes en charge du commerce dans les collectivités locales de la Nouvelle Aquitaine.

### **3.2.6 La consolidation du Conseil des Professions Libérales de Bordeaux**

Créé en janvier 2015 à l'initiative de la Ville, le Conseil des professions libérales de Bordeaux a poursuivi son action en faveur du renforcement des liens entre les professionnels libéraux de Bordeaux et entre ceux-ci, le grand public et les entreprises. Le CPLB se réunit à raison

d'une fois par mois environ pour préparer l'organisation de conférences et pour mettre en place des outils de communication.

### **3.3 Un soutien à l'entrepreneuriat et à l'animation de l'écosystème**

#### **3.3.1 Animation de l'écosystème entrepreneurial**

La ville de Bordeaux stimule et accompagne l'animation de la communauté des entrepreneurs bordelais : elle travaille ainsi en étroite partenariat avec l'association Bordeaux Entrepreneurs, qui regroupe près de 100 entreprises locales à fort potentiel de développement, et qui mène des actions telles que le Quai des Entrepreneurs pour faciliter l'accès des start-ups aux financements nécessaires à leur croissance, ou les « Rencontres des Entrepreneurs », mettant en avant les jeunes porteurs de projet et la création d'entreprise.

La Ville soutient et accompagne d'autres acteurs, comme le Club des Entreprises de Bordeaux ou l'Association des Entreprises de Bordeaux Grand Stade, ou encore la Jeune Chambre Economique de Bordeaux.

#### **3.3.2 Soutien aux dispositifs d'aides à la création d'entreprises**

La Ville soutient et finance 3 pépinières d'entreprises : la Pépinière Le Campement à Darwin, la Pépinière Ecocréative des Chartrons et la Pépinière Artisanale de Sainte-Croix.

La Ville de Bordeaux contribue également à d'autres dispositifs d'accompagnement à l'entrepreneuriat, comme le Réseau Entreprendre Aquitaine, l'Incubateur au Féminin Bordeaux Aquitaine Pionnières, ou l'association 60 000 Rebonds, qui sont autant de membres actifs de l'écosystème que la Ville aide à mieux travailler en réseau.

La Ville est également partenaire actif et financeur des Résidences de l'Innovation, parcours original d'accompagnement de projets à fort contenu innovant notamment dans l'innovation d'usage, conçu et mis en œuvre avec Cap Sciences.

### **3.4 L'engagement en faveur de l'emploi**

La municipalité a poursuivi en 2016 son engagement pour l'emploi en maintenant son effort en matière de clauses d'insertion dans sa commande publique et en coordonnant au travers de ses outils emploi (MDE, PLIE, Mission Locale) le suivi des marchés des différents donneurs d'ordre publics et parapublics intervenant sur le territoire communal.

Cette action a permis d'atteindre plus de 209 000 heures d'insertion, un niveau comparable à celui de 2015, pour un total de 753 personnes bénéficiaires, 1070 contrats de travail. Cet excellent résultat est le fruit d'une collaboration dans la prescription entre PLIE, Mission Locale, 19 Structures d'insertion et Pôle emploi. Au bilan, ce sont 53 % de sorties vers l'emploi, une formation qualifiante ou la création d'entreprise pour les publics concernés.

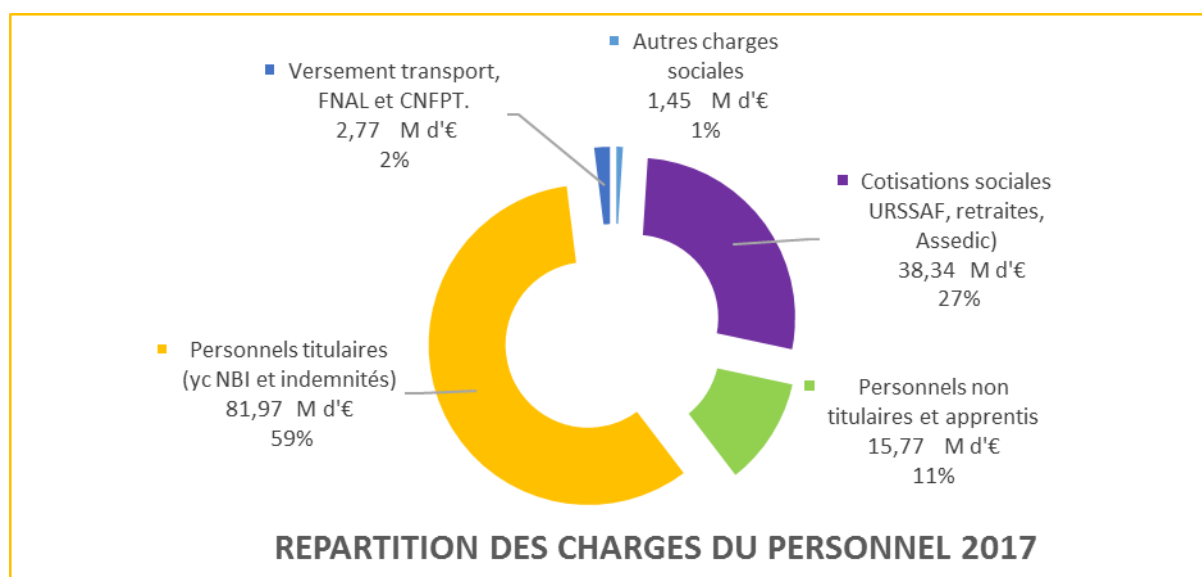
Par ailleurs l'année 2017 a confirmé l'efficacité de l'offre de service mise en place par la Maison de l'Emploi de Bordeaux avec 1 585 personnes accompagnées dont 832 personnes dans le cadre du Plie de Bordeaux.

# LA PERFORMANCE DE LA COLLECTIVITE

## 1 La gestion des ressources humaines

L'année 2016 a marqué une rupture du fait du transfert de compétences et de la mutualisation des services support avec Bordeaux Métropole. L'année 2017 constitue en ce sens une année de consolidation du périmètre de compétences renouvelées.

En 2017, les charges du personnel (Chapitre 012) s'élèvent à 140,33 M€ pour un budget prévu à 141,70 M€, soit un taux de consommation de 99,04 % par rapport au budget voté. La progression des charges de personnel s'établit de ce fait à +4,77 % par rapport à l'exercice précédent.



La progression de la masse salariale a été en bonne partie liée aux incidences des mesures gouvernementales initiées en 2016, à savoir :

- Impact de la réforme PPCR pour la part mise en place au 1<sup>er</sup> février 2017 (transfert d'une partie du régime indemnitaire vers le traitement indiciaire étendus aux agents de catégorie A et de catégorie C).
- La 2<sup>nd</sup>e revalorisation du point d'indice de 0,6 % en février 2017 (suite à la première revalorisation ayant eu lieu en juillet 2016).

Au-delà du glissement vieillesse technicité (GVT) qui impacte de 1 % l'évolution de la masse salariale, il a été nécessaire d'abonder en cours d'année le budget primitif (à hauteur de 2 M€) pour faire face notamment aux besoins en matière de contractuels temporaires.

La Ville a concentré ses efforts en matière de recrutement sur les services en contact direct avec la population bordelaise tout en cherchant une efficacité dans le service rendu.

- En matière de politique de sécurité, 25 postes de policiers municipaux ont été créés pour compléter le dispositif existant.
- Pour faire face aux ouvertures de classes requise par la dynamique territoriale, 31 postes supplémentaires ont été créés.
- Il a été procédé à un ajustement technique au tableau des effectifs concernant les assistantes maternelles employées par la Ville. 130 postes ont ainsi été définis et ont intégré le tableau des effectifs.

- L'offre culturelle poursuivant son développement sur la Ville, il a été nécessaire de renforcer en 2017 les équipes qui en ont la charge en prévision de la réouverture du Muséum d'histoire naturelle (5 postes) ou encore de l'ouverture de la salle des fêtes du Grand Parc (5 postes).

Les budgets de fonctionnement, ont permis notamment de :

- mettre en œuvre des actions de formation (355 K€). Celles-ci seront développées sur 2018 avec l'adoption d'un budget en progression ;
- travailler en étroite relation avec les associations intermédiaires qui interviennent dans la prise en charge des personnes les plus éloignées de l'emploi (1,254 M€).

La politique de la ville en faveur des personnes en situation d'handicap a permis d'augmenter le nombre d'agents Bénéficiaire de l'Obligation d'Emploi (BOE), du fait de la convention existante depuis 2012 avec le fonds pour l'insertion des personnes handicapées dans la fonction publique. Le nombre de BOE s'élève à 251 et permet à la Ville de Bordeaux d'afficher un taux de 7,95 %, très nettement supérieur à l'obligation légale, ce qui permet de n'être soumis à aucun prélèvement en la matière.

L'année 2017 a été l'occasion de mener une étude de fond sur les absences pour raison de santé sur la base des données connues jusqu'à fin 2016. Un plan d'action a été établi visant à répondre à 3 principaux enjeux, à savoir :

- un enjeu de performance visant à diminuer les arrêts courts (inférieurs à 3 jours) qui pénalisent fortement l'organisation du travail des équipes,
- un enjeu de réduction des coûts des arrêts longs,
- un enjeu de coût et de performance pour les arrêts dits « complexes ».

Ce plan d'action sera décliné sur les exercices futurs.

En outre, la collectivité a entamé une démarche de labellisation égalité professionnelle femmes-hommes. Il est à noter une évolution notable du taux de féminisation des emplois à la Ville (+12 %) même si cela provient notamment du fait de la mutualisation des services techniques où les métiers exercés sont plus traditionnellement masculins.

## **2 La gouvernance numérique**

La Ville de Bordeaux affiche depuis plusieurs années déjà ses ambitions en matière de développement du numérique dans son agenda 'Bordeaux Cité Digitale' dont la dernière actualisation a notamment permis d'intégrer la dimension métropolisation.

### ***2.1 Une année de forte activité et des processus qui se renforcent***

Après une année seulement de fonctionnement, le service commun a pris en charge 4 nouvelles communes et leurs CCAS, portant à 14 les entités gérées. Son portefeuille de projet s'est lui aussi fortement accru, avec plus de 800 demandes et 30 projets en cours, poussé par une place de plus en plus forte du numérique au cœur de la mutualisation et en accompagnement de nos politiques publiques mais contraint par un marché de l'emploi fortement concurrentiel.

Dans ce contexte de forte croissance d'activité, le service commun a conduit un travail important d'optimisation de ses modes de fonctionnement qui a permis de sécuriser et d'optimiser le service attendu ; son centre d'assistance a traité plus de 90 000 incidents, un catalogue de service a été construit, les premiers schémas de convergence du numérique ont permis la mise en place de plusieurs plateformes de gestion à disposition des usagers ou des métiers : relation usagers, urbanisme, information géographique, ressources humaines, finances, environnement de travail commun,...

Ce plan de convergence a permis de dégager des premiers gains d'efficacité permettant aux organisations de mieux travailler ensemble et de délivrer un service de qualité.

De la même façon, la gouvernance s'est renforcée pour plus de transversalité par la mise en place d'un Réseau des Elus du Numérique et de réseaux métiers thématiques entre les communes.

## **2.2 Un agenda digital qui se poursuit**

Avec pour fil conducteur, l'amélioration du cadre de vie de ses habitants et l'interaction avec une population de plus en plus connectée et nomade, l'agenda numérique vise aussi bien l'amélioration de l'attractivité du territoire pour ses entreprises, la transmission des savoirs, le renforcement du lien social que la performance organisationnelle et économique de la municipalité.

### **2.2.1 L'aménagement numérique du territoire**

Le plan d'aménagement numérique du territoire s'est accéléré fortement contribuant à l'attractivité du territoire pour les entreprises et les particuliers. Ainsi, sur la Ville de Bordeaux, à fin 2017, le cap des 175 000 logements adressables a été franchi, portant à 90 % des logements ayant leur armoire de rattachement installée et 60% de logements sont éligibles à la fibre optique.

Sur le plan du territoire métropolitain on compte déjà 78% des logements qui sont d'ores et déjà adressables et 52% de logements éligibles à la fibre optique. On estime à 2 ans l'avance prise par rapport aux objectifs de 2013. Il s'agit de la plus forte dynamique de déploiement en France.

### **2.2.2 Le numérique et l'éducation**

Les écoles élémentaires sont progressivement équipées de valises de tablettes avec une interface simplifiée et sécurisée, des ressources éducatives préinstallées et l'accès à une plateforme éducative en ligne pour les enseignants. Fin 2017, après un travail plus approfondi avec l'Education Nationale visant à mieux accompagner les enseignants, 16 écoles ont été dotées de tablettes, portant le nombre d'équipement à 1 000 tablettes réparties sur 30 écoles bordelaises, 67 vidéo projecteurs interactifs ont été installés pour les ouvertures de classe ou en remplacement. Une partie des acquisitions a pu bénéficier des subventions ministérielles prévues dans le cadre de l'appel à projets « collèges numériques ».

En complément, un travail de co-construction d'une future offre de service à destination des écoles a été menée avec l'ensemble des services éducation des villes ayant mutualisé. Elle sera déployée sur deux écoles pilotes de Bordeaux avant d'être étendue progressivement sur Bordeaux et auprès des communes ayant mutualisé.

### **2.2.3 La solidarité numérique : un enjeu majeur**

Enjeu majeur d'accompagnement de l'agenda numérique et en cohérence avec le Pacte de Cohésion Sociale et Territoriale, la lutte contre la fracture numérique a pris une nouvelle dimension avec l'installation place Canteloup d'un espace public numérique 'SESAME', né de l'évolution de l'atelier informatique. Cet espace ouvert au public accueille aussi un centre de ressources destiné à animer les réseaux d'initiatives mobilisés contre la fracture numérique comme Emmaüs Connect Bordeaux, installée aux aubiers depuis la fin du premier trimestre 2017. SESAME vise aussi à former les intervenants sociaux des secteurs publics ou



associatifs, souvent démunis par manque bagage numérique, pour leur permettre en cinq jours d'acquérir un socle de compétence minimum leur permettant d'accompagner à leur tour efficacement les publics en difficultés de plus en plus en rupture de droits.

#### **2.2.4 L'administration électronique au service de la qualité des services publics**

Dans la continuité de la stratégie numérique engagée par la commune en termes de développements de services aux usagers, l'année 2017 a été marquée par la mise en place d'un nouveau portail de services liés à l'enfance, la préparation d'un annuaire des associations.

Concernant le domaine de la citoyenneté, Bordeaux.fr s'est développé et plusieurs projets ont été menés afin d'améliorer l'accueil, d'optimiser le recensement des jeunes pour la Journée Défense et Citoyenneté ou encore de préparer, à travers la dématérialisation des actes d'état civil, la mise en œuvre du dispositif d'échange des données sécurisées.

Enfin, plusieurs projets ont été menés permettant la mise en œuvre de la réglementation liée à la réforme du stationnement et l'engagement d'une expérimentation de caméras piétonnes à destination des policiers municipaux.

#### **2.2.5 La Transition numérique culturelle**

Dans le domaine de la Culture, le numérique continue de renforcer son offre avec la poursuite du projet numérique du Muséum, l'inauguration du projet des boîtes numériques au CAPC, la réalisation et la mise en ligne du site internet du Musée des Arts Décoratifs et du Design ou encore la mise en place de la muséographie « LGV » au musée d'Aquitaine.

Dans le même temps, le système informatique de gestion du réseau des médiathèques a évolué, intégrant aussi une visite virtuelle de la Bibliothèque de Bordeaux. Des projets de migration des collections des établissements culturels et de stabilisation de la gestion des billetteries ont été conduits. Enfin, l'étude du schéma directeur du Conservatoire Numérique a été permis de poser l'ambition et le cadrage du projet.

A l'échelle, la poursuite du portail métropolitain des médiathèques a permis l'expérimentation d'outils en lien avec la circulation des ouvrages et des personnes entre Bordeaux et Le Bouscat et la mise en ligne d'une nouvelle offre des ressources numériques en ligne pour tous.

#### **2.2.6 La dématérialisation et la convergence des applications au service de l'efficience**

L'efficience des services passe aussi par la mise en place d'outils adaptés et sécurisés favorisant la réponse aux enjeux de dématérialisation et de sécurité. Plusieurs réalisations peuvent être évoquées, sans toutefois être exhaustives :

- **La convergence des outils bureautiques** s'est engagée à travers le projet NEO. Ainsi l'ensemble des agents a été équipé d'une même suite bureautique homogène facilitant la communication et modernisant leur outil de travail. NEO constitue la première brique du nouvel environnement de travail qui facilitera le travail collaboratif et en réseau des agents ; messagerie, visio, espaces collaboratifs...
- **L'usage de la mobilité** se développe pour favoriser le travail des équipes de terrain, ainsi, pour le contrôle in situ des taxes de voiries, les encadrants sont équipés de tablettes pour saisir en direct leur diagnostic terrain.
- **Plusieurs projets de dématérialisation** ont été conduits dans le domaine des finances avec la dématérialisation des factures et du service fait, dans le domaine des ressources humaines avec la dématérialisation des pièces justificatives de paie, dans celui des marchés publics...
- **Les chantiers de convergences applicatives** impliquant plusieurs communes ont été engagés favorisant le développement de plateforme de services. Ils ont été animés grâce à la mise en place de plusieurs réseaux métiers thématiques entre collectivités : information géographique, police, enfance et petite enfance...

## 2.2.7 Des socles techniques commun sécurisés et robustes

L'année 2017 marque aussi la mise en place des premiers schémas de convergence permettant aux organisations de mieux travailler ensemble en utilisant au plus vite le numérique comme un levier de performance, et non comme une contrainte liée au nombre de logiciels et à la diversité des technologies préexistantes.

13 domaines de convergence sont déjà engagés avec les communes, animées par des réseaux métiers. Les premières plateformes de service sont en place et les premiers gains sont d'ores et déjà mesurables. A titre d'exemple, la plateforme de gestion de l'urbanisme est en place. Elle a permis de passer de 13 solutions à 2 solutions dans le respect des attentes des communes et de dégager des gains déjà mesurables.

Dans le même temps, les travaux de refondation des socles du système d'information commun, initiés dans le cadre de la mutualisation, se sont poursuivis.

Les chantiers sont nombreux et viennent modifier en profondeur les existants. Ils s'intéressent à la fois au pilotage des systèmes, à la sécurité, à la mise en place des plateformes, à la refonte des réseaux, à l'environnement de travail de l'agent et à la gestion des opérations.

En particulier, ont été livrés en 2017 un second data center en complément de celui préexistant à la Métropole et une plateforme technologique industrialisée pour l'hébergement de l'ensemble des services numériques. Ces deux salles sécurisées permettront dès l'an prochain de commencer à déplacer certaines applications, de les redonder, et de libérer progressivement les salles informatiques en mairie. Par ailleurs, le plan d'adressage des communes est maintenant unifié et la consolidation du dictionnaire unique se met en place.

\*  
\* \*

**BORDEAUX**  
*Ma ville*

© T. Sanson

# COMPTE ADMINISTRATIF 2017

183

[bordeaux.fr](http://bordeaux.fr)



**REPUBLIQUE FRANÇAISE**

**Communes - Ville de Bordeaux (1)**  
AGREGÉ AU BUDGET PRINCIPAL DE (2)

Numéro SIRET : 21330063500017

POSTE COMPTABLE : Receveur des Finances

**M 14**

**Compte administratif**  
**voté par nature**

BUDGET : Budget principal (3)

ANNEE 2017

(1) Indiquer la nature juridique et le nom de la collectivité ou de l'établissement (commune, CCAS, EPCI, syndicat mixte, etc).

(2) A renseigner uniquement pour les budgets annexes.

(3) Indiquer le budget concerné : budget principal ou libellé du budget annexe.

# Sommaire

## I - Informations générales (5)

A - Informations statistiques, fiscales et financières	4
B - Modalités de vote du budget	5

## II - Présentation générale du budget

A1 - Vue d'ensemble - Exécution du budget et détail des restes à réaliser	6
A2 - Vue d'ensemble - Section de fonctionnement - Chapitres	8
A3 - Vue d'ensemble - Section d'investissement - Chapitres	9
B1 - Balance générale du budget - Dépenses	11
B2 - Balance générale du budget - Recettes	12

## III - Vote du budget

A1 - Section de fonctionnement - Détail des dépenses	13
A2 - Section de fonctionnement - Détail des recettes	16
B1 - Section d'investissement - Détail des dépenses	18
B2 - Section d'investissement - Détail des recettes	21
B3 - Opérations d'équipement - Détail des chapitres et articles	24

## IV - Annexes (6)

### A - Eléments du bilan

A1 - Présentation croisée par fonction (1)	25
A1.1 - Présentation croisée par fonction - Détail fonctionnement	41
A1.2 - Présentation croisée par fonction - Détail investissement	97
A2.1 - Etat de la dette - Détail des crédits de trésorerie	145
A2.2 - Etat de la dette - Répartition par nature de dette	146
A2.3 - Etat de la dette - Répartition des emprunts par structure de taux	155
A2.4 - Etat de la dette - Typologie de la répartition de l'encours	157
A2.5 - Etat de la dette - Détail des opérations de couverture	158
A2.6 - Etat de la dette - Remboursement anticipé d'un emprunt avec refinancement	160
A2.7 - Etat de la dette - Emprunts renégociés au cours de l'année N	161
A2.8 - Etat de la dette - Dette pour financer l'emprunt d'un autre organisme	Sans Objet
A2.9 - Etat de la dette - Autres dettes	162
A3 - Méthodes utilisées pour les amortissements	163
A4 - Etat des provisions	164
A5 - Etalement des provisions	Sans Objet
A6.1 - Equilibre des opérations financières - Dépenses	165
A6.2 - Equilibre des opérations financières - Recettes	166
A7.1.1 - Etats des dépenses et recettes des services d'eau et d'assainissement - Fonctionnement (2)	Sans Objet
A7.1.2 - Etats des dépenses et recettes des services d'eau et d'assainissement - Investissement (2)	Sans Objet
A7.2.1 - Etats des dépenses et recettes des services assujettis à la TVA - Fonctionnement (3)	168
A7.2.2 - Etats des dépenses et recettes des services assujettis à la TVA - Investissement (3)	175
A7.3.1 - Etats de la répartition de la TEOM - Fonctionnement (4)	Sans Objet
A7.3.2 - Etats de la répartition de la TEOM - Investissement (4)	Sans Objet
A8 - Etat des charges transférées	Sans Objet
A9 - Détail des opérations pour le compte de tiers	181
A10.1 - Variation du patrimoine (article R. 2313-3 du CGCT) - Entrées	188
A10.2 - Variation du patrimoine (article R. 2313-3 du CGCT) - Sorties	218
A10.3 - Opérations liées aux cessions	276
A10.4 - Variation du patrimoine (article L. 300-5 du code de l'urbanisme) - Entrées	Sans Objet
A10.5 - Variation du patrimoine (article L. 300-5 du code de l'urbanisme) - Sorties	Sans Objet
A11 - Etat des travaux en régie	Sans Objet
A12 - Emploi des crédits communautaires dans le cadre de la subvention globale	Sans Objet

### B - Engagements hors bilan

B1.1 - Etat des emprunts garantis par la commune ou l'établissement	277
B1.2 - Calcul du ratio d'endettement relatif aux garanties d'emprunt	286
B1.3 - Etat des contrats de crédit-bail	287
B1.4 - Etat des contrats de partenariat public-privé	288
B1.5 - Etat des autres engagements donnés	289
B1.6 - Etat des engagements reçus	290
B1.7 - Liste des concours attribués à des tiers en nature ou en subventions	291
B2.1 - Etat des autorisations de programme et des crédits de paiement afférents	321
B2.2 - Etat des autorisations d'engagement et des crédits de paiement afférents	Sans Objet

B3 - Emploi des recettes grevées d'une affectation spéciale	323
<b>C - Autres éléments d'informations</b>	
C1.1 - Etat du personnel	336
C1.2 - Actions de formation des élus	346
C2 - Liste des organismes dans lesquels a été pris un engagement financier	347
C3.1 - Liste des organismes de regroupement auxquels adhère la commune ou l'établissement	351
C3.2 - Liste des établissements publics créés	352
C3.3 - Liste des services individualisés dans un budget annexe	Sans Objet
C3.4 - Liste des services assujettis à la TVA et non érigés en budget annexe	353
C3.5 - Présentation agrégée du budget principal et des budgets annexes	Sans Objet
C3.6 - Identification des flux croisés	Sans Objet
<b>D - Décision en matière de taux de contributions directes - Arrêté et signatures</b>	
D1 - Décision en matière de taux de contributions directes	354
D2 - Arrêté et signatures	355

(1) Cette présentation est obligatoire pour les communes de 3 500 habitants et plus (art. L. 2312-3 du CGCT), les groupements comprenant au moins une commune de 3 500 habitants et plus (art. R. 5211-14 du CGCT) et leurs établissements publics. Il n'a cependant pas à être produit par les services à activité unique érigés en établissement public ou budget annexe. Les autres communes et établissements peuvent les présenter de manière facultative.

(2) Cet état ne peut être produit que par les communes dont la population est inférieure à 500 habitants qui gèrent les services de distribution de l'eau potable et d'assainissement sous forme de régie simple sans budget annexe (article L. 2221-11 du CGCT).

(3) Cf. article R. 2313-3 du CCGT.

(4) Cet état est obligatoirement produit par les communes et groupements de communes de 10 000 habitants et plus ayant institué la TEOM et assurant au moins la collecte des déchets ménagers.

(5) Les associations syndicales autorisées doivent utiliser leur état particulier « *Informations générales* » annexé à l'arrêté n° NOR : INTB1237402A, relatif au cadre budgétaire et comptable applicable aux associations syndicales autorisées.

(6) Les associations syndicales autorisées remplissent et joignent uniquement les états qui les concernent au titre de l'exercice et au titre du détail des comptes de bilan.

Préciser, pour chaque annexe, si l'état est sans objet le cas échéant.

<b>Code INSEE</b> 33063	<b>Ville de BORDEAUX</b> <b>Budget principal</b>	<b>CA 2017</b>
----------------------------	---	----------------

<b>INFORMATIONS GENERALES</b>	<b>I</b>
<b>INFORMATIONS STATISTIQUES, FISCALES ET FINANCIERES</b>	<b>A</b>

<b>Informations statistiques</b>	<b>Valeurs</b>
Population totale (colonne h du recensement INSEE)	253 812
Nombre de résidences secondaires (article R.2313-1 in fine)	4 954
Nom de l'EPCI à fiscalité propre auquel la commune adhère :	Bordeaux Métropole

<b>Potentiel fiscal et financier</b>		<b>Valeurs par hab. pour la commune (population DGF)</b>		<b>Moyenne nationale du potentiel financier par habitant de la strate</b>
<b>Fiscal</b>	<b>Financier</b>	<b>Fiscal</b>	<b>Financier</b>	
314 437 759	354 193 640	1 229,42	1 384,86	1 590,97

<b>Informations financières - ratios</b>	<b>Valeurs communales 2017</b>	<b>Moyennes nationales de la strate CA 2016</b>
1 - Dépenses réelles de fonctionnement / population	1 344,41	1 177,00
2 - Produit des impositions directes / population	861,18	640,00
3 - Recettes réelles de fonctionnement / population	1 514,43	1 341,00
4 - Dépenses d'équipement brut / population	367,38	213,00
5 - Encours de dette / population	1 024,73	1 169,00
6 - Dotation globale de fonctionnement / population	142,29	217,00
7 - Dépenses de personnel / dépenses réelles de fonct.	41,13%	58,00%
8 bis – Coefficient de mobilisation du potentiel fiscal élargi	120,054	ND*
9 - Dép. fct. + rembt dette en capital / recettes réelles de fct.	96,03%	96,00%
10 - Dépenses d'équipement brut / recettes réelles de fct.	24,26%	15,90%
11 - Encours de la dette / recettes réelles de fonctionnement	67,64%	87,20%

Données de la strate : Rapport de l'OFL - Les finances des collectivités locales en 2017 - Annexe 5 les communes de 100 000 hab. et plus hors Paris.

\* Ce ratio n'est plus calculé

1) Il s'agit du potentiel fiscal et du potentiel financier définis à l'article L. 2334-4 du code général des collectivités territoriales qui figurent sur la fiche de répartition de la DGF de l'exercice N-1 établie sur la base des informations N-2 (transmise par les services préfectoraux).

(2) Les ratios 1 à 6 sont obligatoires pour les communes de 3 500 habitants et plus et leurs établissements publics administratifs ainsi que pour les EPCI dotés d'une fiscalité propre comprenant au moins une commune de 3 500 habitants et plus.

Les ratios 7 à 11 sont obligatoires pour les communes de 10 000 habitants et plus et leurs établissements publics administratifs ainsi que pour les EPCI dotés d'une fiscalité propre comprenant au moins une commune de 10 000 habitants et plus (cf. articles L. 2313-1, L. 2313-2, R. 2313-1, R. 2313-2 et R. 5211-15 du CGCT). Pour les caisses des écoles, les EPCI non dotés d'une fiscalité propre et les syndicats mixtes associant exclusivement des communes et des EPCI, il conviendra d'appliquer les ratios prévus respectivement par les articles R. 2313-7, R. 5211-15 et R. 5711-3 du CGCT.

(3) Il convient d'indiquer les moyennes de la catégorie de l'organisme en cause (commune, communauté urbaine, communauté d'agglomération, ...)

et les sources d'où sont tirées les informations (statistiques de la direction générale des collectivités locales ou de la direction générale de la comptabilité publique). Il s'agit des moyennes de la dernière année connue.

Statistiques DGCL (<http://dgcl.interieur.gouv.fr>) Les finances des communes de + 100 000 ha hors Paris

(4) Le CMPF élargi est applicable aux communes appartenant à un EPCI à fiscalité propre.

<b>I – INFORMATIONS GENERALES</b>	<b>I</b>
<b>MODALITES DE VOTE DU BUDGET</b>	<b>B</b>

**POUR MEMOIRE<sup>(1)</sup>**

I – L'assemblée délibérante a voté le présent budget par nature :

- au niveau (2) du chapitre pour la section de fonctionnement.
- au niveau (2) du chapitre pour la section d'investissement.
  - sans (3) les chapitres « opérations d'équipement » de l'état III B 3.
  - sans (4) vote formel sur chacun des chapitres.

La liste des articles spécialisés sur lesquels l'ordonnateur ne peut procéder à des virements d'article à article est la suivante :

4581  
4582

II – En l'absence de mention au paragraphe I ci-dessus, le budget est réputé voté par chapitre, et, en section d'investissement, sans chapitre de dépense « opération d'équipement ».

III – Les provisions sont (5) semi-budgétaires (pas d'inscriptions en recettes de la section d'investissement) .

(1) Rappeler les modalités relatives au vote du budget.

(2) A compléter par « du chapitre » ou « de l'article ».

(3) Indiquer « avec » ou « sans » les chapitres opérations d'équipement.

(4) Indiquer « avec » ou « sans » vote formel.

(5) A compléter par un seul des deux choix suivants :

- semi-budgétaires (pas d'inscription en recette de la section d'investissement),
- budgétaires (délibération n° ..... du .....).



<b>II – PRESENTATION GENERALE DU BUDGET</b>	<b>II</b>
<b>VUE D'ENSEMBLE</b>	<b>A1</b>

**EXECUTION DU BUDGET**

		DEPENSES		RECETTES	
<b>REALISATIONS DE L'EXERCICE (mandats et titres)</b>	Section de fonctionnement	A	365 569 813,29	G	398 798 061,95
	Section d'investissement	B	139 059 552,76	H	145 662 193,67

+ +

<b>REPORTS DE L'EXERCICE N-1</b>	Report en section de fonctionnement (002)	C	0,00 (si déficit)	I	15 595 343,36 (si excédent)
	Report en section d'investissement (001)	D	17 642 450,81 (si déficit)	J	0,00 (si excédent)

= =

<b>TOTAL (réalisations + reports)</b>	= A+B+C+D	522 271 816,86	= G+H+I+J	560 055 598,98
---------------------------------------	-----------	----------------	-----------	----------------

<b>RESTES A REALISER A REPORTER EN N+1 (1)</b>	Section de fonctionnement	E	2 082 224,53	K	5 000 000,00
	Section d'investissement	F	28 241 238,28	L	8 660 450,99
	<b>TOTAL des restes à réaliser à reporter en N+1</b>	= E+F	30 323 462,81	= K+L	13 660 450,99

<b>RESULTAT CUMULE</b>	Section de fonctionnement	= A+C+E	367 652 037,82	= G+H+K	419 393 405,31
	Section d'investissement	= B+D+F	184 943 241,85	= H+J+L	154 322 644,66
	<b>TOTAL CUMULE</b>	= A+B+C+D+E+F	552 595 279,67	= G+H+I+J+K+L	573 716 049,97

**DETAIL DES RESTES A REALISER**

Chap.	Libellé	Dépenses engagées non mandatées	Titres restant à émettre		
<b>TOTAL DE LA SECTION DE FONCTIONNEMENT</b>		E	2 082 224,53	K	5 000 000,00
011	Charges à caractère général	149 269,00			
012	Charges de personnel, frais assimilés	0,00			
014	Atténuations de produits	0,00			
65	Autres charges de gestion courante	1 932 955,53			
656	Frais fonctionnement des groupes d'élus	0,00			
66	Charges financières	0,00			
67	Charges exceptionnelles	0,00			
70	Produits services, domaine et ventes div			0,00	
73	Impôts et taxes			0,00	
74	Dotations et participations			0,00	
75	Autres produits de gestion courante			0,00	
013	Atténuations de charges			0,00	
76	Produits financiers			0,00	
77	Produits exceptionnels			5 000 000,00	
<b>TOTAL DE LA SECTION D'INVESTISSEMENT</b>		F	28 241 238,28	L	8 660 450,99
010	Stocks (4)	0,00		0,00	
024	Produits des cessions d'immobilisations			0,00	
10	Dotations, fonds divers et réserves	0,00		0,00	
13	Subventions d'investissement	0,00		7 030 523,08	
16	Emprunts et dettes assimilées	150 000,00		4 937,60	

Chap.	Libellé	Dépenses engagées non mandatées	Titres restant à émettre
18	Compte de liaison : affectat° (BA,régie) (6)	0,00	0,00
20	Immobilisations incorporelles	733 063,10	291 090,00
204	Subventions d'équipement versées	3 309 847,19	0,00
21	Immobilisations corporelles	7 736 385,68	0,00
22	Immobilisations reçues en affectation (5)	0,00	0,00
23	Immobilisations en cours	15 117 237,82	0,00
26	Participat° et créances rattachées	100,00	0,00
27	Autres immobilisations financières	10 823,60	10 823,60
454104	Opération pour compte de tiers n° 04 - Travaux d'office de la surveillance administrative (dép) (2)	99 770,62	0,00
454105	Opération pour compte de tiers n° 05 - Travaux d'office de l'Hygiène (dép) (2)	245 476,23	0,00
454204	Opération pour compte de tiers n° 04 - Travaux d'office de la surveillance administrative (rec) (2)	0,00	221 105,04
454205	Opération pour compte de tiers n° 05 - Travaux d'office de l'Hygiène (rec) (2)	0,00	321 362,67
458118	Opération pour compte de tiers n° 18 - Dispositif Lutte contre la précarité énergétique (dép) (2)	23 400,00	0,00
458119	Opération pour compte de tiers n° 19 - OUC - Commerce et artisanat (dép) (2)	13 338,44	0,00
458122	Opération pour compte de tiers n° 22 - PNRQAD Bordeaux Recentre - OPAH RU participation CUB (2)	48 341,00	0,00
458128	Opération pour compte de tiers n° 28 - Travaux d'enfouissement réseaux pour le compte de BM (2)	340 654,55	0,00
458130	Opération pour compte de tiers n° 30 - GS Niel Hortense (2)	412 800,05	0,00
458219	Opération pour compte de tiers n° 19 - OUC - Commerce et artisanat (rec) (2)	0,00	92 328,00
458222	Opération pour compte de tiers n° 22 - PNRQAD Bordeaux Recentre - OPAH RU participation CUB (2)	0,00	58 636,00
458228	Opération pour compte de tiers n° 28 - Travaux d'enfouissement réseaux pour le compte de BM (2)	0,00	629 645,00

(1) Les restes à réaliser de la section de fonctionnement correspondent en dépenses, aux dépenses engagées non mandatées et non rattachées telles qu'elles ressortent de la comptabilité des engagements et en recettes, aux recettes certaines n'ayant pas donné lieu à l'émission d'un titre et non rattachées (R. 2311-11 du CGCT).

Les restes à réaliser de la section d'investissement correspondent en dépenses, aux dépenses engagées non mandatées au 31/12 de l'exercice précédent telles qu'elles ressortent de la comptabilité des engagements et aux recettes certaines n'ayant pas donné lieu à l'émission d'un titre au 31/12 de l'exercice précédent (R. 2311-11 du CGCT).

(2) Le chapitre 45 doit être détaillé conformément au plan de compte, tant en dépenses qu'en recettes.

<b>II - PRESENTATION GENERALE DU BUDGET</b>	<b>II</b>
<b>SECTION DE FONCTIONNEMENT – CHAPITRES</b>	<b>A2</b>

**DEPENSES DE FONCTIONNEMENT**

Chap.	Libellé	Crédits ouverts (BP+DM+RAR N-1)	Crédits employés (ou restant à employer)			Crédits annulés
			Mandats émis	Charg. rattachées	Restes à réaliser au 31/12	
011	Charges à caractère général	69 553 189,44	57 103 932,49	7 896 687,17	149 269,00	4 403 300,78
012	Charges de personnel, frais assimilés	141 700 000,00	140 277 469,31	55 280,81	0,00	1 367 249,88
014	Atténuations de produits	50 539 202,00	50 181 049,00	0,00	0,00	358 153,00
65	Autres charges de gestion courante	75 899 558,50	73 258 620,55	236 881,09	1 932 955,53	471 101,33
656	Frais fonctionnement des groupes d'élus	319 326,00	208 145,85	841,34	0,00	110 338,81
<b>Total des dépenses de gestion courante</b>		<b>338 011 275,94</b>	<b>321 029 217,20</b>	<b>8 189 690,41</b>	<b>2 082 224,53</b>	<b>6 710 143,80</b>
66	Charges financières	7 939 948,00	4 285 929,10	3 095 852,30	0,00	558 166,60
67	Charges exceptionnelles	1 982 848,22	1 617 586,84	7 893,53	0,00	357 367,85
68	Dotations provisions semi-budgétaires (1)	3 299 128,72	3 000 415,72			298 713,00
022	Dépenses imprévues	0,00				
<b>Total des dépenses réelles de fonctionnement</b>		<b>351 233 200,88</b>	<b>329 933 148,86</b>	<b>11 293 436,24</b>	<b>2 082 224,53</b>	<b>7 924 391,25</b>
023	Virement à la section d'investissement (2)	33 244 402,92				
042	Opérat° ordre transfert entre sections (2)	27 973 296,56	24 343 228,19			3 630 068,37
043	Opérat° ordre intérieur de la section (2)	0,00	0,00			0,00
<b>Total des dépenses d'ordre de fonctionnement</b>		<b>61 217 699,48</b>	<b>24 343 228,19</b>			<b>36 874 471,29</b>
<b>TOTAL</b>		<b>412 450 900,36</b>	<b>354 276 377,05</b>	<b>11 293 436,24</b>	<b>2 082 224,53</b>	<b>44 798 862,54</b>
<b>Pour information D 002 Déficit de fonctionnement reporté de N-1</b>		(3) <b>0,00</b>				

**RECETTES DE FONCTIONNEMENT**

Chap.	Libellé	Crédits ouverts (BP+DM+RAR N-1)	Crédits employés (ou restant à employer)			Crédits annulés
			Titres émis	Prod. rattachées	Restes à réaliser au 31/12	
013	Atténuations de charges	700 000,00	357 637,51	19 437,67	0,00	322 924,82
70	Produits services, domaine et ventes div	25 648 901,82	20 093 189,73	1 162 231,44	0,00	4 393 480,65
73	Impôts et taxes	272 498 613,00	277 271 787,47	818 178,08	0,00	-5 591 352,55
74	Dotations et participations	65 467 183,39	68 248 645,27	539 163,18	0,00	-3 320 625,06
75	Autres produits de gestion courante	4 390 537,45	3 913 923,91	305 650,37	0,00	170 963,17
<b>Total des recettes de gestion courante</b>		<b>368 705 235,66</b>	<b>369 885 183,89</b>	<b>2 844 660,74</b>	<b>0,00</b>	<b>-4 024 608,97</b>
76	Produits financiers	3 005 992,00	2 609 149,97	0,00	0,00	396 842,03
77	Produits exceptionnels	8 592 538,22	7 111 051,88	230 381,40	5 000 000,00	-3 748 895,06
78	Reprises provisions semi-budgétaires (1)	1 700 415,72	1 700 415,72			0,00
<b>Total des recettes réelles de fonctionnement</b>		<b>382 004 181,60</b>	<b>381 305 801,46</b>	<b>3 075 042,14</b>	<b>5 000 000,00</b>	<b>-7 376 662,00</b>
042	Opérat° ordre transfert entre sections (2)	14 851 375,40	14 417 218,35			434 157,05
043	Opérat° ordre intérieur de la section (2)	0,00	0,00			0,00
<b>Total des recettes d'ordre de fonctionnement</b>		<b>14 851 375,40</b>	<b>14 417 218,35</b>			<b>434 157,05</b>
<b>TOTAL</b>		<b>396 855 557,00</b>	<b>395 723 019,81</b>	<b>3 075 042,14</b>	<b>5 000 000,00</b>	<b>-6 942 504,95</b>
<b>Pour information R 002 Excédent de fonctionnement reporté de N-1</b>		(3) <b>15 595 343,36</b>				

(1) Si la commune ou l'établissement applique le régime des provisions semi-budgétaires.

(2) DF 023 = RI 021 ; DI 040 = RF 042 ; RI 040 = DF 042 ; DI 041 = RI 041 ; DF 043 = RF 043.

(3) Les lignes de report ne font pas l'objet d'émission de mandat ou de titre (inscrire le montant reporté).

<b>II – PRESENTATION GENERALE DU BUDGET</b>	<b>II</b>
<b>SECTION D'INVESTISSEMENT – CHAPITRES</b>	<b>A3</b>

**DEPENSES D'INVESTISSEMENT**

Chap.	Libellé	Crédits ouverts (BP+DM+RAR N-1)	Mandats émis	Restes à réaliser au 31/12	Crédits annulés
010	Stocks (3)	0,00	0,00	0,00	0,00
20	Immobilisations incorporelles (sauf 204)	2 995 630,64	1 257 569,03	733 063,10	1 004 998,51
204	Subventions d'équipement versées	31 583 680,08	25 634 268,78	3 309 847,19	2 639 564,11
21	Immobilisations corporelles	28 411 855,83	18 846 745,60	7 736 385,68	1 828 724,55
22	Immobilisations reçues en affectation (4)	0,00	0,00	0,00	0,00
23	Immobilisations en cours	81 409 531,24	47 506 519,57	15 117 237,82	18 785 773,85
	Total des opérations d'équipement	0,00	0,00	0,00	0,00
	<b>Total des dépenses d'équipement</b>	<b>144 400 697,79</b>	<b>93 245 102,98</b>	<b>26 896 533,79</b>	<b>24 259 061,02</b>
10	Dotations, fonds divers et réserves	0,00	0,00	0,00	0,00
13	Subventions d'investissement	136 604,79	136 604,29	0,00	0,50
16	Emprunts et dettes assimilées	28 197 661,00	27 958 004,19	150 000,00	89 656,81
18	Compte de liaison : affectat° (BA,régie) (5)	0,00	0,00	0,00	0,00
26	Participat° et créances rattachées	100,00	0,00	100,00	0,00
27	Autres immobilisations financières	30 000,00	19 176,40	10 823,60	0,00
020	Dépenses imprévues	0,00			
	<b>Total des dépenses financières</b>	<b>28 364 365,79</b>	<b>28 113 784,88</b>	<b>160 923,60</b>	<b>89 657,31</b>
45...	<b>Total des opé. pour compte de tiers (6)</b>	<b>4 022 748,08</b>	<b>2 438 446,55</b>	<b>1 183 780,89</b>	<b>400 520,64</b>
	<b>Total des dépenses réelles d'investissement</b>	<b>176 787 811,66</b>	<b>123 797 334,41</b>	<b>28 241 238,28</b>	<b>24 749 238,97</b>
040	Opérat° ordre transfert entre sections (1)	14 851 375,40	14 417 218,35		434 157,05
041	Opérations patrimoniales (1)	12 673 000,00	845 000,00		11 828 000,00
	<b>Total des dépenses d'ordre d'investissement</b>	<b>27 524 375,40</b>	<b>15 262 218,35</b>		<b>12 262 157,05</b>
	<b>TOTAL</b>	<b>204 312 187,06</b>	<b>139 059 552,76</b>	<b>28 241 238,28</b>	<b>37 011 396,02</b>
	<b>Pour information</b>	(2) 17 642 450,81			
	<b>D 001 Solde d'exécution négatif reporté de N-1</b>				

**RECETTES D'INVESTISSEMENT**

Chap.	Libellé	Crédits ouverts (BP+DM+RAR N-1)	Titres émis	Restes à réaliser au 31/12	Crédits annulés
010	Stocks (3)	0,00	0,00	0,00	0,00
13	Subventions d'investissement	20 315 437,37	13 734 790,79	7 030 523,08	-449 876,50
16	Emprunts et dettes assimilées (hors 165)	69 927 168,66	63 697 202,34	4 937,60	6 225 028,72
20	Immobilisations incorporelles (sauf 204)	291 090,00	0,00	291 090,00	0,00
204	Subventions d'équipement versées	0,00	0,00	0,00	0,00
21	Immobilisations corporelles	0,00	0,00	0,00	0,00
22	Immobilisations reçues en affectation (4)	0,00	0,00	0,00	0,00
23	Immobilisations en cours	0,00	7 340,67	0,00	-7 340,67
	<b>Total des recettes d'équipement</b>	<b>90 533 696,03</b>	<b>77 439 333,80</b>	<b>7 326 550,68</b>	<b>5 767 811,55</b>
10	Dotations, fonds divers et réserves (hors 1068)	11 600 000,00	11 853 437,00	0,00	-253 437,00
1068	Excédents de fonctionnement capitalisés (7)	11 745 609,75	11 745 609,75	0,00	0,00
138	Autres subvent° invest. non transf.	0,00	0,00	0,00	0,00
165	Dépôts et cautionnements reçus	0,00	9 000,00	0,00	-9 000,00
18	Compte de liaison : affectat° (BA,régie)	0,00	0,00	0,00	0,00
26	Participat° et créances rattachées	114 336,77	0,00	0,00	114 336,77
27	Autres immobilisations financières	18 777 680,00	18 766 856,40	10 823,60	0,00
024	Produits des cessions d'immobilisations	12 911 410,00		0,00	
	<b>Total des recettes financières</b>	<b>55 149 036,52</b>	<b>42 374 903,15</b>	<b>10 823,60</b>	<b>12 763 309,77</b>
45...	<b>Total des opé. pour le compte de tiers (6)</b>	<b>2 381 205,84</b>	<b>659 728,53</b>	<b>1 323 076,71</b>	<b>398 400,60</b>
	<b>Total des recettes réelles d'investissement</b>	<b>148 063 938,39</b>	<b>120 473 965,48</b>	<b>8 660 450,99</b>	<b>18 929 521,92</b>
021	Virement de la sect° de fonctionnement (1)	33 244 402,92			
040	Opérat° ordre transfert entre sections (1)	27 973 296,56	24 343 228,19		3 630 068,37

Ville de Bordeaux - Budget principal - CA - 2017

Chap.	Libellé	Crédits ouverts (BP+DM+RAR N-1)	Titres émis	Restes à réaliser au 31/12	Crédits annulés
041	Opérations patrimoniales (1)	12 673 000,00	845 000,00		11 828 000,00
<b>Total des recettes d'ordre d'investissement</b>		<b>73 890 699,48</b>	<b>25 188 228,19</b>		<b>48 702 471,29</b>
<b>TOTAL</b>		<b>221 954 637,87</b>	<b>145 662 193,67</b>	<b>8 660 450,99</b>	<b>67 631 993,21</b>
<b>Pour information</b>					
<b>R 001 Solde d'exécution positif reporté de N-1</b>		(2) 0,00			

(1) DF 023 = RI 021 ; DI 040 = RF 042 ; RI 040 = DF 042 ; DI 041 = RI 041 ; DF 043 = RF 043.

(2) Les lignes de report ne font pas l'objet d'émission de mandat ou de titre (inscrire le montant reporté).

(3) A servir uniquement dans le cadre d'un suivi des stocks selon la méthode de l'inventaire permanent simplifié autorisée pour les seules opérations d'aménagements (lotissement, ZAC...) par ailleurs retracées dans le cadre de budgets annexes.

(4) En dépenses, le chapitre 22 retrace les travaux d'investissement réalisés sur les biens reçus en affectation. En recette, il retrace, le cas échéant, l'annulation de tels travaux effectués sur un exercice antérieur.

(5) A servir uniquement lorsque la commune ou l'établissement effectue une dotation initiale en espèces au profit d'un service public non personnalisé qu'elle ou qu'il crée.

(6) Seul le total des opérations pour compte de tiers figure sur cet état (voir le détail Annexe IV A9).

(7) Le compte 1068 n'est pas un chapitre mais un article du chapitre 10.

<b>II – PRESENTATION GENERALE DU BUDGET</b>	<b>II</b>
<b>BALANCE GENERALE DU BUDGET</b>	<b>B1</b>

**1 – Mandats émis (y compris sur les restes à réaliser N-1)**

	FONCTIONNEMENT	Opérations réelles (1)	Opérations d'ordre (2)	TOTAL
011	Charges à caractère général	65 000 619,66		65 000 619,66
012	Charges de personnel, frais assimilés	140 332 750,12		140 332 750,12
014	Atténuations de produits	50 181 049,00		50 181 049,00
60	<i>Achats et variation des stocks (3)</i>		0,00	0,00
65	Autres charges de gestion courante	73 495 501,64		73 495 501,64
656	Frais fonctionnement des groupes d'élus (4)	208 987,19		208 987,19
66	Charges financières	7 381 781,40	0,00	7 381 781,40
67	Charges exceptionnelles	1 625 480,37	2 374 319,51	3 999 799,88
68	Dot. aux amortissements et provisions	3 000 415,72	21 968 908,68	24 969 324,40
71	<i>Production stockée (ou déstockage) (3)</i>		0,00	0,00
<b>Dépenses de fonctionnement – Total</b>		<b>341 226 585,10</b>	<b>24 343 228,19</b>	<b>365 569 813,29</b>
<b>Pour information D 002 Déficit de fonctionnement reporté de N-1</b>				<b>0,00</b>

	INVESTISSEMENT	Opérations réelles (1)	Opérations d'ordre (2)	TOTAL
10	Dotations, fonds divers et réserves	0,00	0,00	0,00
13	Subventions d'investissement	136 604,29	140 960,00	277 564,29
15	<i>Provisions pour risques et charges (5)</i>		0,00	0,00
16	Emprunts et dettes assimilées (sauf 1688 non budgétaire)	27 958 004,19	0,00	27 958 004,19
18	Compte de liaison : affectat° (BA,régie)	(8) 0,00		0,00
	Total des opérations d'équipement	0,00		0,00
19	<i>Neutral. et régul. d'opérations (5)</i>		14 276 258,35	14 276 258,35
20	Immobilisations incorporelles (sauf 204) (6)	1 257 569,03	0,00	1 257 569,03
204	Subventions d'équipement versées	25 634 268,78	0,00	25 634 268,78
21	Immobilisations corporelles (6)	18 846 745,60	845 000,00	19 691 745,60
22	Immobilisations reçues en affectation (6)	(9) 0,00	0,00	0,00
23	Immobilisations en cours (6)	47 506 519,57	0,00	47 506 519,57
26	Participations et créances rattachées	0,00	0,00	0,00
27	Autres immobilisations financières	19 176,40	0,00	19 176,40
28	<i>Amortissement des immobilisations (reprises)</i>		0,00	0,00
29	<i>Prov. pour dépréciat° immobilisations (5)</i>		0,00	0,00
39	<i>Prov. dépréciat° des stocks et en-cours (5)</i>		0,00	0,00
45...	Total des opérations pour compte de tiers (7)	2 438 446,55	0,00	2 438 446,55
481	<i>Charges à rép. sur plusieurs exercices</i>		0,00	0,00
49	<i>Prov. dépréc. comptes de tiers (5)</i>		0,00	0,00
59	<i>Prov. dépréc. comptes financiers (5)</i>		0,00	0,00
3...	Stocks	0,00	0,00	0,00
<b>Dépenses d'investissement –Total</b>		<b>123 797 334,41</b>	<b>15 262 218,35</b>	<b>139 059 552,76</b>
<b>Pour information D 001 Solde d'exécution négatif reporté de N-1</b>				<b>17 642 450,81</b>

(1) Y compris les opérations relatives au rattachement des charges et des produits et les opérations d'ordre semi-budgétaires.

(2) Voir liste des opérations d'ordre.

(3) Permet de retracer des opérations particulières telles que les opérations de stocks liées à la tenue d'un inventaire permanent simplifié.

(4) Communes, communautés d'agglomération et communautés urbaines de plus de 100 000 habitants.

(5) Si la commune ou l'établissement applique le régime des provisions budgétaires.

(6) Hors chapitres « opérations d'équipement ».

(7) Seul le total des opérations pour compte de tiers figure sur cet état (voir le détail Annexe IV A9).

(8) A servir uniquement lorsque la commune ou l'établissement effectue une dotation initiale en espèces au profit d'un service public non personnalisé qu'elle ou qu'il crée.

(9) En dépenses, le chapitre 22 retrace les travaux d'investissement réalisés sur les biens reçus en affectation. En recette, il retrace, le cas échéant, l'annulation de tels travaux effectués sur un exercice antérieur.

<b>II – PRESENTATION GENERALE DU BUDGET</b>	<b>II</b>
<b>BALANCE GENERALE DU BUDGET</b>	<b>B2</b>

**2 – Titres émis (y compris sur les restes à réaliser N-1)**

	FONCTIONNEMENT	Opérations réelles (1)	Opérations d'ordre (2)	TOTAL
013	Atténuations de charges	377 075,18		377 075,18
60	Achats et variation des stocks (3)		0,00	0,00
70	Produits services, domaine et ventes div	21 255 421,17		21 255 421,17
71	Production stockée (ou déstockage)		0,00	0,00
72	Production immobilisée		0,00	0,00
73	Impôts et taxes	278 089 965,55		278 089 965,55
74	Dotations et participations	68 787 808,45		68 787 808,45
75	Autres produits de gestion courante	4 219 574,28	0,00	4 219 574,28
76	Produits financiers	2 609 149,97	0,00	2 609 149,97
77	Produits exceptionnels	7 341 433,28	14 417 218,35	21 758 651,63
78	Reprise sur amortissements et provisions	1 700 415,72	0,00	1 700 415,72
79	Transferts de charges		0,00	0,00
<b>Recettes de fonctionnement – Total</b>		<b>384 380 843,60</b>	<b>14 417 218,35</b>	<b>398 798 061,95</b>
<b>Pour information R 002 Excédent de fonctionnement reporté de N-1</b>				<b>15 595 343,36</b>

	INVESTISSEMENT	Opérations réelles (1)	Opérations d'ordre (2)	TOTAL
10	Dotations, fonds divers et réserves (sauf 1068)	11 853 437,00	0,00	11 853 437,00
1068	Excédents de fonctionnement capitalisés	11 745 609,75		11 745 609,75
13	Subventions d'investissement	13 734 790,79	845 000,00	14 579 790,79
15	Provisions pour risques et charges (4)		0,00	0,00
16	Emprunts et dettes assimilées (sauf 1688 non budgétaire)	63 706 202,34	0,00	63 706 202,34
18	Compte de liaison : affectat° (BA,régie)	(8) 0,00		0,00
19	Neutral. et régul. d'opérations		1 966 040,64	1 966 040,64
20	Immobilisations incorporelles (sauf 204) (5)	0,00	0,00	0,00
204	Subventions d'équipement versées	0,00	0,00	0,00
21	Immobilisations corporelles(5)	0,00	293 945,05	293 945,05
22	Immobilisations reçues en affectation(5)	(9) 0,00	0,00	0,00
23	Immobilisations en cours(5)	7 340,67	0,00	7 340,67
26	Participations et créances rattachées	0,00	114 333,82	114 333,82
27	Autres immobilisations financières	18 766 856,40	0,00	18 766 856,40
28	Amortissement des immobilisations		21 968 908,68	21 968 908,68
29	Prov. pour dépréciat° immobilisations (4)		0,00	0,00
39	Prov. dépréciat° des stocks et en-cours (4)		0,00	0,00
45...	Opérations pour compte de tiers (7)	659 728,53	0,00	659 728,53
481	Charges à rép. sur plusieurs exercices		0,00	0,00
49	Prov. dépréc. comptes de tiers (4)		0,00	0,00
59	Prov. dépréc. comptes financiers (4)		0,00	0,00
3...	Stocks	0,00	0,00	0,00
<b>Recettes d'investissement – Total</b>		<b>120 473 965,48</b>	<b>25 188 228,19</b>	<b>145 662 193,67</b>
<b>Pour information R 001 Solde d'exécution positif reporté de N-1</b>				<b>0,00</b>

(1) Y compris les opérations relatives au rattachement des charges et des produits et les opérations d'ordre semi-budgétaires.

(2) Voir liste des opérations d'ordre.

(3) Permet de retracer des opérations particulières telles que les opérations de stocks liées à la tenue d'un inventaire permanent simplifié.

(4) Si la commune ou l'établissement applique le régime des provisions budgétaires.

(5) Hors chapitres « opérations d'équipement ».

(6) Seul le total des opérations pour compte de tiers figure sur cet état (voir le détail Annexe IV A9).

(7) A servir uniquement lorsque la commune ou l'établissement effectue une dotation initiale en espèces au profit d'un service public non personnalisé qu'elle ou qu'il crée.

(8) En dépenses, le chapitre 22 retrace les travaux d'investissement réalisés sur les biens reçus en affectation. En recette, il retrace, le cas échéant, l'annulation de tels travaux effectués sur un exercice antérieur.

<b>III – VOTE DU BUDGET</b>	<b>III</b>
<b>SECTION DE FONCTIONNEMENT – DETAIL DES DEPENSES</b>	<b>A1</b>

Chap/ art (1)	Libellé (1)	Crédits ouverts (BP+DM+RAR N-1)	Crédits employés (ou restant à employer)			Crédits annulés
			Mandats émis	Charges rattachées	Restes à réaliser au 31/12	
<b>011</b>	<b>Charges à caractère général</b>	<b>69 553 189,44</b>	<b>57 103 932,49</b>	<b>7 896 687,17</b>	<b>149 269,00</b>	<b>4 403 300,78</b>
60611	Eau et assainissement	1 857 844,57	1 763 182,59	94 661,98	0,00	0,00
60612	Energie - Electricité	7 108 001,33	6 118 905,53	789 166,74	0,00	199 929,06
60613	Chauffage urbain	117 000,00	101 225,29	13 868,12	0,00	1 906,59
60621	Combustibles	1 662 114,65	1 335 340,29	195 794,36	0,00	130 980,00
60622	Carburants	20 998,88	16 303,85	1 452,34	0,00	3 242,69
60623	Alimentation	195 111,67	145 661,26	21 779,46	0,00	27 670,95
60628	Autres fournitures non stockées	234 382,89	200 070,94	31 706,02	0,00	2 605,93
60631	Fournitures d'entretien	490 406,76	370 256,25	68 512,61	0,00	51 637,90
60632	Fournitures de petit équipement	1 001 387,41	752 824,85	151 024,99	0,00	97 537,57
60633	Fournitures de voirie	213 261,68	174 260,59	37 300,78	0,00	1 700,31
60636	Vêtements de travail	332 410,21	203 551,65	47 201,90	0,00	81 656,66
6064	Fournitures administratives	177 062,42	136 705,83	16 898,30	0,00	23 458,29
6065	Livres, disques, ... (médiathèque)	149 325,71	128 418,44	10 224,30	0,00	10 682,97
6067	Fournitures scolaires	833 182,00	228 966,14	565 681,09	0,00	38 534,77
6068	Autres matières et fournitures	1 356 982,60	844 730,80	243 962,79	44 119,00	224 170,01
611	Contrats de prestations de services	18 656 414,57	16 999 419,51	1 191 157,78	5 160,00	460 677,28
6125	Crédit-bail immobilier	301 049,17	300 999,77	0,00	0,00	49,40
6132	Locations immobilières	1 096 117,31	1 033 501,78	13 236,58	0,00	49 378,95
6135	Locations mobilières	1 241 384,39	975 444,55	171 719,26	0,00	94 220,58
614	Charges locatives et de copropriété	511 325,40	458 180,98	2 020,01	0,00	51 124,41
61521	Entretien terrains	127 728,89	53 553,63	68 506,78	0,00	5 668,48
615221	Entretien, réparations bâtiments publics	736 426,57	404 601,60	249 898,15	0,00	81 926,82
615228	Entretien, réparations autres bâtiments	5 988,75	2 200,80	3 787,95	0,00	0,00
615231	Entretien, réparations voiries	2 331 015,50	2 225 077,59	92 164,50	0,00	13 773,41
61551	Entretien matériel roulant	12 442,64	7 195,91	4 545,90	0,00	700,83
61558	Entretien autres biens mobiliers	144 374,52	98 778,17	28 675,52	0,00	16 920,83
6156	Maintenance	6 426 560,15	4 992 588,68	1 033 534,41	0,00	400 437,06
6161	Multirisques	1 290 882,69	1 258 619,06	0,00	0,00	32 263,63
617	Etudes et recherches	62 682,23	40 992,66	6 767,76	0,00	14 921,81
6182	Documentation générale et technique	260 060,25	201 413,37	45 019,71	0,00	13 627,17
6184	Versements à des organismes de formation	388 204,43	219 586,34	108 530,33	0,00	60 087,76
6185	Frais de colloques et de séminaires	5 877,44	5 792,37	80,00	0,00	5,07
6188	Autres frais divers	1 285 763,07	1 054 653,90	144 717,49	2 230,00	84 161,68
6225	Indemnités aux comptable et régisseurs	9 491,63	7 781,41	0,00	0,00	1 710,22
6226	Honoraires	1 019 034,94	798 772,59	117 372,22	22 900,00	79 990,13
6227	Frais d'actes et de contentieux	388 557,00	263 762,06	30 962,00	0,00	93 832,94
6228	Divers	5 111 737,17	4 088 443,63	414 335,95	47 954,00	561 003,59
6231	Annonces et insertions	394 689,03	347 728,80	39 384,95	0,00	7 575,28
6232	Fêtes et cérémonies	238 344,98	224 188,76	9 198,44	0,00	4 957,78
6233	Foires et expositions	3 388,63	3 388,63	0,00	0,00	0,00
6236	Catalogues et imprimés	751 640,58	478 784,31	69 871,86	0,00	202 984,41
6237	Publications	290 709,86	237 965,70	48 104,87	0,00	4 639,29
6238	Divers	197 183,76	177 688,78	9 635,15	0,00	9 859,83
6241	Transports de biens	244 639,56	178 195,79	13 965,93	9 375,00	43 102,84
6247	Transports collectifs	1 028 689,41	728 369,96	115 852,93	0,00	184 466,52
6248	Divers	7 355,00	7 352,00	0,00	0,00	3,00
6251	Voyages et déplacements	353 382,98	241 412,77	60 629,90	12 860,00	38 480,31
6255	Frais de déménagement	52 397,50	38 094,05	0,00	0,00	14 303,45
6256	Missions	105 374,31	89 610,33	550,00	4 270,00	10 943,98
6257	Réceptions	797 468,18	669 142,86	66 329,29	401,00	61 595,03
6261	Frais d'affranchissement	30 390,18	15 402,18	5 603,21	0,00	9 384,79
6262	Frais de télécommunications	5 150,58	2 140,20	43,38	0,00	2 967,00
627	Services bancaires et assimilés	154 054,59	76 255,90	243,73	0,00	77 554,96
6281	Concours divers (cotisations)	508 215,64	471 513,15	29 796,83	0,00	6 905,66
6282	Frais de gardiennage (églises, forêts, .	1 119 179,85	968 530,66	147 099,61	0,00	3 549,58
6283	Frais de nettoyage des locaux	842 359,84	594 879,77	178 688,66	0,00	68 791,41
6284	Redevances pour services rendus	1 155 000,00	583 447,74	521 949,86	0,00	49 602,40



Chap/ art (1)	Libellé (1)	Crédits ouverts (BP+DM+RAR N-1)	Crédits employés (ou restant à employer)			Crédits annulés
			Mandats émis	Charges rattachées	Restes à réaliser au 31/12	
62875	Remb. frais aux communes membres du GFP	2 756,45	0,00	0,00	0,00	2 756,45
62876	Remb. frais à un GFP de rattachement	500 848,00	0,00	447 198,00	0,00	53 650,00
62878	Remb. frais à d'autres organismes	280 790,51	213 027,09	55 180,55	0,00	12 582,87
6288	Autres services extérieurs	712 177,67	229 728,09	60 581,94	0,00	421 867,64
63512	Taxes foncières	2 608 838,00	2 512 327,00	0,00	0,00	96 511,00
6358	Autres droits	500,00	-198,80	500,00	0,00	198,80
637	Autres impôts, taxes (autres organismes)	5 072,86	3 192,11	10,00	0,00	1 870,75
<b>012</b>	<b>Charges de personnel, frais assimilés</b>	<b>141 700 000,00</b>	<b>140 277 469,31</b>	<b>55 280,81</b>	<b>0,00</b>	<b>1 367 249,88</b>
6218	Autre personnel extérieur	83 915,14	59 943,40	0,00	0,00	23 971,74
6331	Versement de transport	1 566 705,80	1 546 328,40	0,00	0,00	20 377,40
6332	Cotisations versées au F.N.A.L.	400 072,03	386 589,75	0,00	0,00	13 482,28
6336	Cotisations CNFPT et CDGFPT	920 330,20	804 369,43	32 000,00	0,00	83 960,77
6338	Autres impôts, taxes sur rémunérations	1 130,25	30,25	0,00	0,00	1 100,00
64111	Rémunération principale titulaires	64 757 130,78	64 633 625,47	0,00	0,00	123 505,31
64112	NBI, SFT, indemnité résidence	1 940 385,45	1 898 783,45	0,00	0,00	41 602,00
64118	Autres indemnités titulaires	15 485 187,83	15 439 309,26	0,00	0,00	45 878,57
64131	Rémunérations non tit.	15 600 178,63	15 539 772,79	1 280,81	0,00	59 125,03
6417	Rémunérations des apprentis	261 216,02	230 599,66	0,00	0,00	30 616,36
6451	Cotisations à l'U.R.S.S.A.F.	15 359 500,26	15 317 736,79	0,00	0,00	41 763,47
6453	Cotisations aux caisses de retraites	22 168 567,26	22 110 364,57	0,00	0,00	58 202,69
6454	Cotisations aux A.S.S.E.D.I.C.	926 418,82	907 597,04	0,00	0,00	18 821,78
6455	Cotisations pour assurance du personnel	33 602,78	14 444,39	0,00	0,00	19 158,39
6456	Versement au F.N.C. supplément familial	286 489,98	157 684,00	0,00	0,00	128 805,98
6457	Cotis. sociales liées à l'apprentissage	23 080,30	20 815,23	0,00	0,00	2 265,07
6458	Cotis. aux autres organismes sociaux	76 263,72	37 225,99	0,00	0,00	39 037,73
64731	Allocations chômage versées directement	1 279 990,35	737 308,34	0,00	0,00	542 682,01
6475	Médecine du travail, pharmacie	127 068,00	118 535,85	0,00	0,00	8 532,15
6478	Autres charges sociales diverses	259 700,00	259 693,20	0,00	0,00	6,80
6488	Autres charges	143 066,40	56 712,05	22 000,00	0,00	64 354,35
<b>014</b>	<b>Atténuations de produits</b>	<b>50 539 202,00</b>	<b>50 181 049,00</b>	<b>0,00</b>	<b>0,00</b>	<b>358 153,00</b>
739113	Reversements conventionnels de fiscalité	140 000,00	69 273,00	0,00	0,00	70 727,00
739211	Attributions de compensation	47 391 828,00	47 391 828,00	0,00	0,00	0,00
739223	Fonds péréquation ress. com. et intercom	3 007 374,00	2 719 948,00	0,00	0,00	287 426,00
<b>65</b>	<b>Autres charges de gestion courante</b>	<b>75 899 558,50</b>	<b>73 258 620,55</b>	<b>236 881,09</b>	<b>1 932 955,53</b>	<b>471 101,33</b>
651	Redevances pour licences, logiciels, ...	89 160,30	67 899,34	10 813,12	4 488,00	5 959,84
6531	Indemnités	1 241 100,00	1 241 047,38	0,00	0,00	52,62
6532	Frais de mission	131 658,00	93 092,02	21 656,93	1 469,00	15 440,05
6533	Cotisations de retraite	160 000,00	137 930,29	0,00	0,00	22 069,71
6534	Cotis. de sécurité sociale - part patron	350 900,00	304 590,73	0,00	0,00	46 309,27
6535	Formation	30 000,00	-38,00	460,00	0,00	29 578,00
6541	Créances admises en non-valeur	385 000,00	378 149,74	0,00	0,00	6 850,26
6542	Créances éteintes	340 000,00	330 308,41	0,00	0,00	9 691,59
6558	Autres contributions obligatoires	3 440 700,00	3 330 918,77	8 951,04	0,00	100 830,19
657351	Subv. fonct. GFP de rattachement	22 600,00	15 000,00	0,00	0,00	7 600,00
657358	Subv. fonct. Autres groupements	130 000,00	50 000,00	0,00	80 000,00	0,00
657362	Subv. fonct. CCAS	7 823 937,00	7 823 937,00	0,00	0,00	0,00
65737	Autres établissements publics locaux	19 378 263,00	19 344 886,44	0,00	0,00	33 376,56
65738	Subv. fonct. Autres organismes publics	50 532,00	36 700,00	0,00	11 033,13	2 798,87
6574	Subv. fonct. Associat°, personnes privée	42 294 340,76	40 104 190,70	195 000,00	1 835 965,40	159 184,66
658	Charges diverses de gestion courante	31 367,44	7,73	0,00	0,00	31 359,71
<b>656</b>	<b>Frais fonctionnement des groupes d'élus</b>	<b>319 326,00</b>	<b>208 145,85</b>	<b>841,34</b>	<b>0,00</b>	<b>110 338,81</b>
6561	Frais de personnel	222 566,00	208 986,13	0,00	0,00	13 579,87
6562	Matériel, équipement et fournitures	96 760,00	-840,28	841,34	0,00	96 758,94
<b>TOTAL DEPENSES DE GESTION DES SERVICES (a)</b> <b>= (011+012+014+65+656)</b>		<b>338 011 275,94</b>	<b>321 029 217,20</b>	<b>8 189 690,41</b>	<b>2 082 224,53</b>	<b>6 710 143,80</b>
<b>66</b>	<b>Charges financières (b)</b>	<b>7 939 948,00</b>	<b>4 285 929,10</b>	<b>3 095 852,30</b>	<b>0,00</b>	<b>558 166,60</b>
66111	Intérêts réglés à l'échéance	6 385 000,00	6 252 700,60	0,00	0,00	132 299,40
66112	Intérêts - Rattachement des ICNE	-45 701,82	-3 141 554,12	3 095 852,30	0,00	0,00
6615	Intérêts comptes courants et de dépôts	110 131,00	6 868,82	0,00	0,00	103 262,18
6618	Intérêts des autres dettes	898 600,00	898 551,55	0,00	0,00	48,45
666	Pertes de change	50,00	0,00	0,00	0,00	50,00

Chap/ art (1)	Libellé (1)	Crédits ouverts (BP+DM+RAR N-1)	Crédits employés (ou restant à employer)			Crédits annulés
			Mandats émis	Charges rattachées	Restes à réaliser au 31/12	
6688	Autres	591 868,82	269 362,25	0,00	0,00	322 506,57
<b>67</b>	<b>Charges exceptionnelles (c)</b>	<b>1 982 848,22</b>	<b>1 617 586,84</b>	<b>7 893,53</b>	<b>0,00</b>	<b>357 367,85</b>
6711	Intérêts moratoires, pénalités / marché	184 740,99	125 078,14	0,00	0,00	59 662,85
6713	Secours et dots	20 001,00	18 683,23	0,00	0,00	1 317,77
6714	Bourses et prix	109 939,00	52 694,32	3 001,63	0,00	54 243,05
6718	Autres charges exceptionnelles gestion	63 524,00	46 189,03	3 200,00	0,00	14 134,97
673	Titres annulés (sur exercices antérieurs	432 643,23	371 826,80	0,00	0,00	60 816,43
67443	Subv. aux fermiers et concessionnaires	960 000,00	825 134,80	0,00	0,00	134 865,20
6748	Autres subventions exceptionnelles	142 000,00	141 054,08	0,00	0,00	945,92
678	Autres charges exceptionnelles	70 000,00	36 926,44	1 691,90	0,00	31 381,66
<b>68</b>	<b>Dotations provisions semi-budgétaires (d) (3)</b>	<b>3 299 128,72</b>	<b>3 000 415,72</b>	<b>0,00</b>	<b>0,00</b>	<b>298 713,00</b>
6815	Dot. prov. pour risques fonct. courant	98 713,00	0,00	0,00	0,00	98 713,00
6817	Dot. prov. dépréc. actifs circulants	3 200 415,72	3 000 415,72	0,00	0,00	200 000,00
<b>022</b>	<b>Dépenses imprévues (e)</b>	<b>0,00</b>				
<b>TOTAL DES DEPENSES REELLES = a+b+c+d+e</b>		<b>351 233 200,88</b>	<b>329 933 148,86</b>	<b>11 293 436,24</b>	<b>2 082 224,53</b>	<b>7 924 391,25</b>
<b>023</b>	<b>Virement à la section d'investissement</b>	<b>33 244 402,92</b>	<b>0,00</b>			<b>33 244 402,92</b>
<b>042</b>	<b>Opérat° ordre transfert entre sections (4) (5) (6)</b>	<b>27 973 296,56</b>	<b>24 343 228,19</b>			<b>3 630 068,37</b>
675	Valeurs comptables immobilisations cédée	0,00	408 278,87			-408 278,87
6761	Différences sur réalisations (positives)	0,00	1 966 040,64			-1 966 040,64
6811	Dot. amort. et prov. Immos incorporelles	27 973 296,56	21 968 908,68			6 004 387,88
<b>TOTAL DES PRELEVEMENTS AU PROFIT DE LA SECTION D'INVESTISSEMENT</b>		<b>61 217 699,48</b>	<b>24 343 228,19</b>			<b>36 874 471,29</b>
<b>043</b>	<b>Opérat° ordre intérieur de la section (7)</b>	<b>0,00</b>	<b>0,00</b>			<b>0,00</b>
<b>TOTAL DES DEPENSES D'ORDRE</b>		<b>61 217 699,48</b>	<b>24 343 228,19</b>			<b>36 874 471,29</b>
<b>TOTAL DES DEPENSES DE FONCTIONNEMENT DE L'EXERCICE (= Total des opérations réelles et d'ordre)</b>		<b>412 450 900,36</b>	<b>354 276 377,05</b>	<b>11 293 436,24</b>	<b>2 082 224,53</b>	<b>44 798 862,54</b>
<b>Pour information</b>		<b>0,00</b>				
<b>D 002 Déficit de fonctionnement reporté de N-1</b>						

**Détail du calcul des ICNE au compte 66112 (2)**

Montant des ICNE de l'exercice	3 095 852,30
Montant des ICNE de l'exercice N-1	-3 141 554,12
= Différence ICNE N – ICNE N-1	-45 701,82

(1) Détailler les chapitres budgétaires par article conformément au plan de comptes appliqué par la commune ou l'établissement.

(2) Si le mandatement des ICNE de l'exercice est inférieur au montant de l'exercice N-1, le montant du compte 66112 sera négatif.

(3) Si la commune ou l'établissement applique le régime des provisions semi-budgétaires.

(4) Cf. définition du chapitre des opérations d'ordre, *DF 042 = RI 040*.

(5) Dont 675 et 676.

(6) Le compte 6815 peut figurer dans le détail du chapitre 042 si la commune ou l'établissement applique le régime des provisions budgétaires.

(7) Chapitre destiné à retracer les opérations particulières telles que les opérations de stocks ou liées à la tenue d'un inventaire permanent simplifié.

<b>III – VOTE DU BUDGET</b>	<b>III</b>
<b>SECTION DE FONCTIONNEMENT – DETAIL DES RECETTES</b>	<b>A2</b>

Chap/ art(1)	Libellé (1)	Crédits ouverts (BP+DM+RAR N-1)	Crédits employés (ou restant à employer)			Crédits annulés
			Titres émis	Produits rattachés	Restes à réaliser au 31/12	
<b>013</b>	<b>Atténuations de charges</b>	<b>700 000,00</b>	<b>357 637,51</b>	<b>19 437,67</b>	<b>0,00</b>	<b>322 924,82</b>
6419	Remboursements rémunérations personnel	50 000,00	124 421,95	15 000,00	0,00	-89 421,95
6459	Rembours charges SS et prévoyance	650 000,00	233 215,56	4 437,67	0,00	412 346,77
<b>70</b>	<b>Produits services, domaine et ventes div</b>	<b>25 648 901,82</b>	<b>20 093 189,73</b>	<b>1 162 231,44</b>	<b>0,00</b>	<b>4 393 480,65</b>
70311	Concessions cimetières (produit net)	271 000,00	308 743,15	0,00	0,00	-37 743,15
70312	Redevances funéraires	29 000,00	14 680,70	0,00	0,00	14 319,30
70323	Redev. occupat° domaine public communal	1 526 490,60	2 099 586,29	1 000,00	0,00	-574 095,69
704	Travaux	76 000,00	8 225,90	60,65	0,00	67 713,45
7062	Redevances services à caractère culturel	1 165 145,00	1 410 551,12	110 568,00	0,00	-355 974,12
70631	Redevances services à caractère sportif	1 080 000,00	960 576,01	136 009,23	0,00	-16 585,24
7064	Taxes de désinfect° (services hygiène)	40 000,00	44 271,81	13 091,08	0,00	-17 362,89
7066	Redevances services à caractère social	4 134 000,00	2 957 982,69	47 722,08	0,00	1 128 295,23
7067	Redev. services périscolaires et enseign	6 087 912,00	5 832 951,34	99 978,76	0,00	154 981,90
70688	Autres prestations de services	3 278 274,00	2 937 150,09	26 974,83	0,00	314 149,08
7078	Autres marchandises	0,00	11 244,10	601,90	0,00	-11 846,00
7083	Locations diverses (autres qu'immeubles)	189 000,00	99 047,13	94 245,67	0,00	-4 292,80
70841	Mise à dispo personnel B.A. , régies	2 143 199,33	0,00	0,00	0,00	2 143 199,33
70846	Mise à dispo personnel GFP rattachement	107 510,00	26 980,78	80 670,00	0,00	-140,78
70848	Mise à dispo personnel autres organismes	711 000,00	442 561,04	0,00	0,00	268 438,96
70871	Remb. frais par collectivité rattachemen	90 000,00	0,00	0,00	0,00	90 000,00
70875	Remb. frais par les communes du GFP	95 306,05	539 842,30	0,00	0,00	-444 536,25
70876	Remb. frais par le GFP de rattachement	2 933 189,84	566 770,49	260 000,00	0,00	2 106 419,35
70878	Remb. frais par d'autres redevables	1 445 153,00	1 563 275,51	269 428,57	0,00	-387 551,08
7088	Produits activités annexes (abonnements)	246 722,00	268 749,28	21 880,67	0,00	-43 907,95
<b>73</b>	<b>Impôts et taxes</b>	<b>272 498 613,00</b>	<b>277 271 787,47</b>	<b>818 178,08</b>	<b>0,00</b>	<b>-5 591 352,55</b>
73111	Taxes foncières et d'habitation	217 789 755,00	218 578 929,00	0,00	0,00	-789 174,00
7318	Autres impôts locaux ou assimilés	1 150 304,00	918 183,00	0,00	0,00	232 121,00
73211	Attribution de compensation	0,00	1,00	0,00	0,00	-1,00
73212	Dotation de solidarité communautaire	9 506 309,00	9 506 309,67	0,00	0,00	-0,67
7336	Droits de place	4 315 245,00	4 591 472,72	110 235,84	0,00	-386 463,56
7337	Droits de stationnement	8 700 000,00	9 049 772,34	86 099,66	0,00	-435 872,00
7338	Autres taxes	0,00	76 081,02	0,00	0,00	-76 081,02
7343	Taxes sur les pylônes électriques	60 000,00	62 586,00	0,00	0,00	-2 586,00
7351	Taxe consommation finale d'électricité	5 000 000,00	4 289 903,89	0,00	0,00	710 096,11
7363	Impôt sur les cercles et maisons de jeux	7 000,00	5 429,45	0,00	0,00	1 570,55
7364	Prélèvement sur les produits des jeux	6 000 000,00	6 079 886,25	500 000,00	0,00	-579 886,25
7368	Taxes locales sur la publicité extérieur	970 000,00	326 889,80	121 842,58	0,00	521 267,62
7381	Taxes additionnelles droits de mutation	19 000 000,00	23 786 343,33	0,00	0,00	-4 786 343,33
<b>74</b>	<b>Dotations et participations</b>	<b>65 467 183,39</b>	<b>68 248 645,27</b>	<b>539 163,18</b>	<b>0,00</b>	<b>-3 320 625,06</b>
7411	Dotation forfaitaire	35 234 332,00	35 234 332,00	0,00	0,00	0,00
74127	Dotation nationale de péréquation	870 000,00	880 963,00	0,00	0,00	-10 963,00
744	FCTVA	0,00	113 245,00	0,00	0,00	-113 245,00
745	Dotation spéciale instituteurs	5 000,00	8 424,00	0,00	0,00	-3 424,00
7461	DGD	1 805 000,00	2 208 256,00	0,00	0,00	-403 256,00
74718	Autres participations Etat	3 261 888,09	2 704 567,08	90 730,46	0,00	466 590,55
7472	Participat° Régions	13 245,00	10 400,00	57 500,00	0,00	-54 655,00
7473	Participat° Départements	143 200,00	199 560,00	132 235,00	0,00	-188 595,00
74751	Participat° GFP de rattachement	189 700,00	5 564,38	0,00	0,00	184 135,62
74758	Participat° Autres groupements	10 439,40	0,00	0,00	0,00	10 439,40
7477	Participat° Budget communautaire et FS	13 600,00	182 878,42	0,00	0,00	-169 278,42
7478	Participat° Autres organismes	17 244 103,90	17 820 087,92	241 391,86	0,00	-817 375,88
7482	Compens. perte taxe add. droits mutation	0,00	83 377,00	0,00	0,00	-83 377,00
74833	Etat - Compensation CET (CVAE et CFE)	115 132,00	115 132,00	0,00	0,00	0,00
74834	Etat - Compens. exonérat° taxes foncière	475 431,00	485 321,00	0,00	0,00	-9 890,00
74835	Etat - Compens. exonérat° taxe habitat°	5 975 712,00	5 975 712,00	0,00	0,00	0,00
7485	Dotation pour les titres sécurisés	60 400,00	60 360,00	0,00	0,00	40,00
7488	Autres attributions et participations	50 000,00	2 160 465,47	17 305,86	0,00	-2 127 771,33

Chap/ art(1)	Libellé (1)	Crédits ouverts (BP+DM+RAR N-1)	Crédits employés (ou restant à employer)			Crédits annulés
			Titres émis	Produits rattachés	Restes à réaliser au 31/12	
<b>75</b>	<b>Autres produits de gestion courante</b>	<b>4 390 537,45</b>	<b>3 913 923,91</b>	<b>305 650,37</b>	<b>0,00</b>	<b>170 963,17</b>
752	Revenus des immeubles	3 355 032,23	3 245 611,72	278 508,55	0,00	-169 088,04
757	Redevances versées par fermiers, conces.	767 048,77	461 525,95	27 141,82	0,00	278 381,00
758	Produits divers de gestion courante	268 456,45	206 786,24	0,00	0,00	61 670,21
<b>TOTAL = RECETTES DE GESTION DES SERVICES (a) = 70+73+74+75+013</b>		<b>368 705 235,66</b>	<b>369 885 183,89</b>	<b>2 844 660,74</b>	<b>0,00</b>	<b>-4 024 608,97</b>
<b>76</b>	<b>Produits financiers (b)</b>	<b>3 005 992,00</b>	<b>2 609 149,97</b>	<b>0,00</b>	<b>0,00</b>	<b>396 842,03</b>
761	Produits de participations	0,00	4 878,08	0,00	0,00	-4 878,08
76232	Remb. intérêts emprunts GFP rattachement	2 603 992,00	2 603 991,00	0,00	0,00	1,00
766	Gains de change	0,00	280,89	0,00	0,00	-280,89
7688	Autres	402 000,00	0,00	0,00	0,00	402 000,00
<b>77</b>	<b>Produits exceptionnels (c)</b>	<b>8 592 538,22</b>	<b>7 111 051,88</b>	<b>230 381,40</b>	<b>5 000 000,00</b>	<b>-3 748 895,06</b>
7711	Dédits et pénalités perçus	0,00	14 280,00	0,00	0,00	-14 280,00
7713	Libéralités reçues	1 959 572,69	1 647 738,78	193 350,00	0,00	118 483,91
7714	Recouvert créances admises en non valeur	0,00	41 556,22	491,21	0,00	-42 047,43
7718	Autres produits except. opérat° gestion	176 900,00	773 212,09	36 404,19	0,00	-632 716,28
773	Mandats annulés (exercices antérieurs)	15,00	2 069,25	0,00	0,00	-2 054,25
775	Produits des cessions d'immobilisations	0,00	2 372 977,16	0,00	0,00	-2 372 977,16
7788	Produits exceptionnels divers	6 456 050,53	2 259 218,38	136,00	5 000 000,00	-803 303,85
<b>78</b>	<b>Reprises provisions semi-budgétaires (d) (2)</b>	<b>1 700 415,72</b>	<b>1 700 415,72</b>	<b>0,00</b>	<b>0,00</b>	<b>0,00</b>
7815	Rep. prov. charges fonctionnt courant	1 700 415,72	1 700 415,72	0,00	0,00	0,00
<b>TOTAL DES RECETTES REELLES =a+b+c+d</b>		<b>382 004 181,60</b>	<b>381 305 801,46</b>	<b>3 075 042,14</b>	<b>5 000 000,00</b>	<b>-7 376 662,00</b>
<b>042</b>	<b>Opérat° ordre transfert entre sections (3) (4) (5)</b>	<b>14 851 375,40</b>	<b>14 417 218,35</b>			<b>434 157,05</b>
7761	Diff / réal (+) transférées en invest.	0,00	1 342,35			-1 342,35
7768	Neutral. amort. subv. équip. versées	14 444 749,00	14 274 916,00			169 833,00
777	Quote-part subv invest transf cpte résul	406 626,40	140 960,00			265 666,40
<b>043</b>	<b>Opérat° ordre intérieur de la section (6)</b>	<b>0,00</b>	<b>0,00</b>			<b>0,00</b>
<b>TOTAL DES RECETTES D'ORDRE</b>		<b>14 851 375,40</b>	<b>14 417 218,35</b>			<b>434 157,05</b>
<b>TOTAL DES RECETTES DE FONCTIONNEMENT DE L'EXERCICE (=Total des opérations réelles et d'ordre)</b>		<b>396 855 557,00</b>	<b>395 723 019,81</b>	<b>3 075 042,14</b>	<b>5 000 000,00</b>	<b>-6 942 504,95</b>
<b>Pour information R 002 Excédent de fonctionnement reporté de N-1</b>		<b>15 595 343,36</b>				

**Détail du calcul des ICNE au compte 7622**

Montant des ICNE de l'exercice	0,00
Montant des ICNE de l'exercice N-1	0,00
= Différence ICNE N – ICNE N-1	0,00

(1) Détailler les chapitres budgétaires par article conformément au plan de comptes appliqué par la commune ou l'établissement.

(2) Si la commune ou l'établissement applique le régime des provisions semi-budgétaires.

(3) Cf. définitions du chapitre des opérations d'ordre, RF 042 = DI 040.

(4) Dont 776.

(5) Le compte 7815 peut figurer dans le détail du chapitre 042 si la commune ou l'établissement applique le régime des provisions budgétaires.

(6) Chapitre destiné à retracer les opérations particulières telles que les opérations de stocks ou liées à la tenue d'un inventaire permanent simplifié.

<b>III – VOTE DU BUDGET</b>	<b>III</b>
<b>SECTION D'INVESTISSEMENT – DETAIL DES DEPENSES</b>	<b>B1</b>

Chap/ art (1)	Libellé (1)	Crédits ouverts (BP+DM+RAR N-1)	Mandats émis	Restes à réaliser au 31/12	Crédits annulés
<b>010</b>	<b>Stocks</b>	<b>0,00</b>	<b>0,00</b>	<b>0,00</b>	<b>0,00</b>
<b>20</b>	<b>Immobilisations incorporelles (sauf opérations et 204)</b>	<b>2 995 630,64</b>	<b>1 257 569,03</b>	<b>733 063,10</b>	<b>1 004 998,51</b>
2031	Frais d'études	2 473 800,54	1 144 711,17	528 412,66	800 676,71
2051	Concessions, droits similaires	521 830,10	112 857,86	204 650,44	204 321,80
<b>204</b>	<b>Subventions d'équipement versées (sauf opérations)</b>	<b>31 583 680,08</b>	<b>25 634 268,78</b>	<b>3 309 847,19</b>	<b>2 639 564,11</b>
2041511	GFP rat : Bien mobilier, matériel	14 588 749,00	14 274 916,00	169 833,00	144 000,00
2041512	GFP rat : Bâtiments, installations	3 476 489,40	1 385 000,00	1 745 020,44	346 468,96
2041621	CCAS : Bien mobilier, matériel	76 529,16	4 913,00	57 970,87	13 645,29
2041622	CCAS : Bâtiments, installations	190 374,51	24 132,11	64 170,00	102 072,40
204171	Autres EPL : Bien mobilier, matériel	60 000,00	60 000,00	0,00	0,00
204172	Autres EPL : Bâtiments, installations	516 689,50	234 903,25	230 000,00	51 786,25
204182	Autres org pub - Bâtiments et installat°	419 204,35	124 704,35	0,00	294 500,00
204183	Autres org pub-Proj infrastruct int nat.	1 262 000,00	1 262 000,00	0,00	0,00
20421	Privé : Bien mobilier, matériel	46 706,30	44 017,28	1 104,00	1 585,02
20422	Privé : Bâtiments, installations	10 946 937,86	8 219 682,79	1 041 748,88	1 685 506,19
<b>21</b>	<b>Immobilisations corporelles (sauf opérations)</b>	<b>28 411 855,83</b>	<b>18 846 745,60</b>	<b>7 736 385,68</b>	<b>1 828 724,55</b>
2111	Terrains nus	7 480 263,30	7 443 795,00	468,30	36 000,00
2112	Terrains de voirie	1 707 701,13	880,00	1 706 645,13	176,00
2113	Terrains aménagés autres que voirie	1 163 466,09	615 031,95	464 008,91	84 425,23
2115	Terrains bâtis	4 774 341,35	4 543 985,56	217 598,99	12 756,80
2118	Autres terrains	19 350,32	9 346,98	0,00	10 003,34
2121	Plantations d'arbres et d'arbustes	113 196,00	36 042,55	74 518,13	2 635,32
2128	Autres agencements et aménagements	200,00	0,00	0,00	200,00
21312	Bâtiments scolaires	202 814,08	121 808,89	10 083,14	70 922,05
21318	Autres bâtiments publics	111 130,96	56 842,25	7 897,39	46 391,32
2132	Immeubles de rapport	184 879,60	37 162,80	89 460,38	58 256,42
2135	Installations générales, agencements	977,49	977,49	0,00	0,00
2138	Autres constructions	550 000,00	0,00	550 000,00	0,00
2151	Réseaux de voirie	31 613,48	14 113,83	17 499,65	0,00
2152	Installations de voirie	40 481,16	40 481,16	0,00	0,00
21568	Autres matériels, outillages incendie	4 665,45	283,68	4 381,77	0,00
21571	Matériel roulant	18 119,30	16 719,30	1 400,00	0,00
2158	Autres inst., matériel, outil. techniques	382 293,30	261 436,69	60 503,71	60 352,90
2161	Oeuvres et objets d'art	203 087,97	160 233,56	42 811,22	43,19
2162	Fonds anciens des bibliothèques et musée	23 000,00	22 319,69	217,80	462,51
2168	Autres collections et oeuvres d'art	1 043 531,77	825 875,57	189 684,68	27 971,52
21728	Autres agencements (mise à dispo)	156 455,00	0,00	0,00	156 455,00
2182	Matériel de transport	139 684,62	61 226,81	18 457,80	60 000,01
2183	Matériel de bureau et informatique	167 673,13	131 100,31	27 451,04	9 121,78
2184	Mobilier	1 608 038,12	761 613,65	407 677,51	438 746,96
2188	Autres immobilisations corporelles	8 284 892,21	3 685 467,88	3 845 620,13	753 804,20
<b>22</b>	<b>Immobilisations reçues en affectation (sauf opérations)</b>	<b>0,00</b>	<b>0,00</b>	<b>0,00</b>	<b>0,00</b>
<b>23</b>	<b>Immobilisations en cours (sauf opérations)</b>	<b>81 409 531,24</b>	<b>47 506 519,57</b>	<b>15 117 237,82</b>	<b>18 785 773,85</b>
2312	Agencements et aménagements de terrains	6 692 486,78	2 448 029,56	1 898 746,79	2 345 710,43
2313	Constructions	65 787 512,70	40 706 544,27	11 264 456,52	13 816 511,91
2315	Installat°, matériel et outillage techni	7 199 632,53	3 057 166,12	1 765 759,87	2 376 706,54
2316	Restauration collections, oeuvres d'art	335 980,21	188 569,81	142 641,97	4 768,43
2318	Autres immo. corporelles en cours	206 132,49	79 965,91	24 161,27	102 005,31
238	Avances versées commandes immo. incorp.	1 187 786,53	1 026 243,90	21 471,40	140 071,23
<b>Total des dépenses d'équipement</b>		<b>144 400 697,79</b>	<b>93 245 102,98</b>	<b>26 896 533,79</b>	<b>24 259 061,02</b>
<b>10</b>	<b>Dotations, fonds divers et réserves</b>	<b>0,00</b>	<b>0,00</b>	<b>0,00</b>	<b>0,00</b>
<b>13</b>	<b>Subventions d'investissement</b>	<b>136 604,79</b>	<b>136 604,29</b>	<b>0,00</b>	<b>0,50</b>
13151	Subv. transf. GFP de rattachement	117 724,00	117 723,50	0,00	0,50
1318	Autres subventions d'équipement transf.	6 000,00	6 000,00	0,00	0,00
1328	Autres subventions d'équip. non transf.	12 880,79	12 880,79	0,00	0,00
<b>16</b>	<b>Emprunts et dettes assimilées</b>	<b>28 197 661,00</b>	<b>27 958 004,19</b>	<b>150 000,00</b>	<b>89 656,81</b>
1641	Emprunts en euros	201 22 200 000,00	22 195 095,12	0,00	4 904,88

Chap/ art (1)	Libellé (1)	Crédits ouverts (BP+DM+RAR N-1)	Mandats émis	Restes à réaliser au 31/12	Crédits annulés
165	Dépôts et cautionnements reçus	305 000,00	75 000,00	150 000,00	80 000,00
166	Refinancement de dette	4 082 661,00	4 082 660,65	0,00	0,35
1675	Dettes pour M.E.T.P. et P.P.P.	1 610 000,00	1 605 248,42	0,00	4 751,58
<b>18</b>	<b>Compte de liaison : affectat° (BA,régie)</b>	<b>0,00</b>	<b>0,00</b>	<b>0,00</b>	<b>0,00</b>
<b>26</b>	<b>Participat° et créances rattachées</b>	<b>100,00</b>	<b>0,00</b>	<b>100,00</b>	<b>0,00</b>
261	Titres de participation	100,00	0,00	100,00	0,00
<b>27</b>	<b>Autres immobilisations financières</b>	<b>30 000,00</b>	<b>19 176,40</b>	<b>10 823,60</b>	<b>0,00</b>
274	Prêts	30 000,00	19 176,40	10 823,60	0,00
<b>020</b>	<b>Dépenses imprévues</b>	<b>0,00</b>			
<b>Total des dépenses financières</b>		<b>28 364 365,79</b>	<b>28 113 784,88</b>	<b>160 923,60</b>	<b>89 657,31</b>
454104	Travaux d'office de la surveillance administrative (dép) (3)	159 253,45	59 482,83	99 770,62	0,00
454105	Travaux d'office de l'Hygiène (dép) (3)	245 476,23	0,00	245 476,23	0,00
454107	Travaux d'office - Hôtels meublés (dépenses) (3)	300 000,00	0,00	0,00	300 000,00
458118	Dispositif Lutte contre la précarité énergétique (dép) (3)	27 400,00	4 000,00	23 400,00	0,00
458119	OUC - Commerce et artisanat (dép) (3)	13 338,44	0,00	13 338,44	0,00
458120	Aménagement de l'espace Saint Michel - Participation de Bordeaux Métropole - Dépenses (3)	2 120,64	0,00	0,00	2 120,64
458122	PNRQAD Bordeaux Recentre - OPAH RU participation CUB (3)	56 636,00	8 295,00	48 341,00	0,00
458125	Aménagement de la place André Meunier - Participation de la CUB (3)	98 400,00	0,00	0,00	98 400,00
458128	Travaux d'enfouissement réseaux pour le compte de BM (3)	520 714,32	180 059,77	340 654,55	0,00
458130	GS Niel Hortense (3)	599 409,00	186 608,95	412 800,05	0,00
458221	Opération campus - Participation de l'Université de Bordeaux - Recettes et Dépenses (3)	1 000 000,00	1 000 000,00	0,00	0,00
458224	Opération campus - Participation de BM- Recettes et Dépenses (3)	1 000 000,00	1 000 000,00	0,00	0,00
<b>Total des dépenses d'opérations pour compte de tiers</b>		<b>4 022 748,08</b>	<b>2 438 446,55</b>	<b>1 183 780,89</b>	<b>400 520,64</b>
<b>TOTAL DEPENSES REELLES</b>		<b>176 787 811,66</b>	<b>123 797 334,41</b>	<b>28 241 238,28</b>	<b>24 749 238,97</b>
<b>040</b>	<b>Opérat° ordre transfert entre sections (4)</b>	<b>14 851 375,40</b>	<b>14 417 218,35</b>		<b>434 157,05</b>
	<b>Reprises sur autofinancement antérieur (5)</b>	<b>14 851 375,40</b>	<b>14 417 218,35</b>		<b>434 157,05</b>
13911	Etat et établissements nationaux	97 808,00	97 801,00		7,00
13912	Sub. transf cpte résult. Régions	37 162,00	21 616,00		15 546,00
13913	Sub. transf cpte résult. Départements	14 210,00	14 208,00		2,00
139151	Sub. transf cpte résult. GFP de rattach.	243 772,60	0,00		243 772,60
13918	Autres subventions d'équipement	13 673,80	7 335,00		6 338,80
192	Plus ou moins-values sur cession immo.	0,00	1 342,35		-1 342,35
198	Neutral. amort. subv. équip. versées	14 444 749,00	14 274 916,00		169 833,00
	<b>Charges transférées (6)</b>	<b>0,00</b>	<b>0,00</b>		<b>0,00</b>
<b>041</b>	<b>Opérations patrimoniales (7)</b>	<b>12 673 000,00</b>	<b>845 000,00</b>		<b>11 828 000,00</b>
204411	Sub nat org pub - Biens mob, mat, études	5 000 000,00	0,00		5 000 000,00
204412	Sub nat org pub - Bâtiments, installat°	272 000,00	0,00		272 000,00
2111	Terrains nus	1 001 000,00	845 000,00		156 000,00
2113	Terrains aménagés autres que voirie	4 000 000,00	0,00		4 000 000,00
2115	Terrains bâtis	1 500 000,00	0,00		1 500 000,00
2313	Constructions	500 000,00	0,00		500 000,00
238	Avances versées commandes immo. incorp.	400 000,00	0,00		400 000,00
<b>TOTAL DEPENSES D'ORDRE</b>		<b>27 524 375,40</b>	<b>15 262 218,35</b>		<b>12 262 157,05</b>
<b>TOTAL DES DEPENSES D'INVESTISSEMENT DE L'EXERCICE (= Total des dépenses réelles et d'ordre)</b>		<b>204 312 187,06</b>	<b>139 059 552,76</b>	<b>28 241 238,28</b>	<b>37 011 396,02</b>
<b>Pour information</b>		<b>17 642 450,81</b>			
<b>D 001 Solde d'exécution négatif reporté de N-1</b>					

(1) Détailler les chapitres budgétaires par article conformément au plan de comptes appliqué par la commune ou l'établissement.

(2) Voir état III B3 pour le détail des opérations d'équipement.

(3) Voir annexes IV A9 pour le détail des opérations pour compte de tiers.

(4) Cf. définitions du chapitre d'opérations d'ordre, DI 040=RF 042.

- (5) Les comptes 15, 29, 39, 49 et 59 peuvent figurer dans le détail du chapitre 040 si la commune ou l'établissement applique le régime des provisions budgétaires.
- (6) Dont 192.
- (7) Cf. définitions du chapitre des opérations d'ordre, *DI 041= RI 041*.

<b>III – VOTE DU BUDGET</b>	<b>III</b>
<b>SECTION D'INVESTISSEMENT – DETAIL DES RECETTES</b>	<b>B2</b>

Chap/ art (1)	Libellé (1)	Crédits ouverts (BP+DM+RAR N-1)	Titres émis	Restes à réaliser au 31/12	Crédits annulés
<b>010</b>	<b>Stocks</b>	<b>0,00</b>	<b>0,00</b>	<b>0,00</b>	<b>0,00</b>
<b>13</b>	<b>Subventions d'investissement</b>	<b>20 315 437,37</b>	<b>13 734 790,79</b>	<b>7 030 523,08</b>	<b>-449 876,50</b>
1311	Subv. transf. Etat et établ. Nationaux	978 440,50	557 730,45	88 925,00	331 785,05
1312	Subv. transf. Régions	96 884,00	40 669,00	31 813,60	24 401,40
13151	Subv. transf. GFP de rattachement	391 596,00	614 605,50	66 253,00	-289 262,50
1316	Subv. transf. Autres E.P.L.	15 181,86	0,00	0,00	15 181,86
1317	Subv. transf. Budget communautaire, FS	538 439,00	379 823,04	158 615,86	0,10
1318	Autres subventions d'équipement transf.	9 152,50	24 152,50	0,00	-15 000,00
1321	Subv. non transf. Etat, établ. nationaux	2 272 680,98	1 211 501,38	1 237 484,42	-176 304,82
1322	Subv. non transf. Régions	1 210 792,00	625 995,82	702 414,00	-117 617,82
1323	Subv. non transf. Départements	857 400,00	840 755,00	81 900,00	-65 255,00
13251	Subv. non transf. GFP de rattachement	453 864,50	566 685,85	0,00	-112 821,35
1326	Subv. non transf. Autres E.P.L.	33 678,28	28 740,68	4 937,60	0,00
1327	Subv. non transf. Budget communautaire	488 917,00	384 694,15	104 222,85	0,00
1328	Autres subventions d'équip. non transf.	1 538 229,75	682 570,45	900 642,75	-44 983,45
1338	Autres fonds équip. transférables	2 776 867,00	2 776 866,97	0,00	0,03
1346	Participat° voirie et réseaux non transf	1 653 314,00	0,00	1 653 314,00	0,00
1348	Autres fonds non transférables	7 000 000,00	5 000 000,00	2 000 000,00	0,00
<b>16</b>	<b>Emprunts et dettes assimilées(hors 165)</b>	<b>69 927 168,66</b>	<b>63 697 202,34</b>	<b>4 937,60</b>	<b>6 225 028,72</b>
1641	Emprunts en euros	65 810 829,38	59 585 801,01	0,00	6 225 028,37
166	Refinancement de dette	4 082 661,00	4 082 660,65	0,00	0,35
16878	Dettes - Autres organismes, particuliers	33 678,28	28 740,68	4 937,60	0,00
<b>20</b>	<b>Immobilisations incorporelles(sauf 204)</b>	<b>291 090,00</b>	<b>0,00</b>	<b>291 090,00</b>	<b>0,00</b>
2031	Frais d'études	291 090,00	0,00	291 090,00	0,00
<b>204</b>	<b>Subventions d'équipement versées</b>	<b>0,00</b>	<b>0,00</b>	<b>0,00</b>	<b>0,00</b>
<b>21</b>	<b>Immobilisations corporelles</b>	<b>0,00</b>	<b>0,00</b>	<b>0,00</b>	<b>0,00</b>
<b>22</b>	<b>Immobilisations reçues en affectation</b>	<b>0,00</b>	<b>0,00</b>	<b>0,00</b>	<b>0,00</b>
<b>23</b>	<b>Immobilisations en cours</b>	<b>0,00</b>	<b>7 340,67</b>	<b>0,00</b>	<b>-7 340,67</b>
2313	Constructions	0,00	7 340,67	0,00	-7 340,67
<b>Total des recettes d'équipement</b>		<b>90 533 696,03</b>	<b>77 439 333,80</b>	<b>7 326 550,68</b>	<b>5 767 811,55</b>
<b>10</b>	<b>Dotations, fonds divers et réserves</b>	<b>23 345 609,75</b>	<b>23 599 046,75</b>	<b>0,00</b>	<b>-253 437,00</b>
10222	FCTVA	10 011 567,00	10 011 567,00	0,00	0,00
10223	TLE	87 873,00	87 873,00	0,00	0,00
10226	Taxe d'aménagement	1 500 560,00	1 753 997,00	0,00	-253 437,00
1068	Excédents de fonctionnement capitalisés	11 745 609,75	11 745 609,75	0,00	0,00
<b>138</b>	<b>Autres subvent° invest. non transf.</b>	<b>0,00</b>	<b>0,00</b>	<b>0,00</b>	<b>0,00</b>
<b>165</b>	<b>Dépôts et cautionnements reçus</b>	<b>0,00</b>	<b>9 000,00</b>	<b>0,00</b>	<b>-9 000,00</b>
<b>18</b>	<b>Compte de liaison : affectat° (BA,régie)</b>	<b>0,00</b>	<b>0,00</b>	<b>0,00</b>	<b>0,00</b>
<b>26</b>	<b>Participat° et créances rattachées</b>	<b>114 336,77</b>	<b>0,00</b>	<b>0,00</b>	<b>114 336,77</b>
261	Titres de participation	114 336,77	0,00	0,00	114 336,77
<b>27</b>	<b>Autres immobilisations financières</b>	<b>18 777 680,00</b>	<b>18 766 856,40</b>	<b>10 823,60</b>	<b>0,00</b>
274	Prêts	30 000,00	19 176,40	10 823,60	0,00
276351	Créance GFP de rattachement	9 647 680,00	9 647 680,00	0,00	0,00
2764	Créances sur personnes de droit privé	9 100 000,00	9 100 000,00	0,00	0,00
<b>024</b>	<b>Produits des cessions d'immobilisations</b>	<b>12 911 410,00</b>	<b>0,00</b>	<b>0,00</b>	<b>0,00</b>
<b>Total des recettes financières</b>		<b>55 149 036,52</b>	<b>42 374 903,15</b>	<b>10 823,60</b>	<b>12 763 309,77</b>
454204	Travaux d'office de la surveillance administrative (rec) (2)	277 425,17	56 320,13	221 105,04	0,00
454205	Travaux d'office de l'Hygiène (rec) (2)	321 362,67	0,00	321 362,67	0,00
454207	Travaux d'office - Hôtels meublés (Recettes) (2)	300 000,00	0,00	0,00	300 000,00
458219	OUC - Commerce et artisanat (rec) (2)	92 328,00	0,00	92 328,00	0,00
458222	PNRQAD Bordeaux Recentre - OPAH RU participation CUB (2)	62 636,00	4 000,00	58 636,00	0,00
458225	Aménagement de la place André Meunier - Participation de la CUB (2)	98 400,00	0,00	0,00	98 400,00
458228	Travaux d'enfouissement réseaux pour le compte de BM (2)	204 629 645,00	0,00	629 645,00	0,00



Chap/ art (1)	Libellé (1)	Crédits ouverts (BP+DM+RAR N-1)	Titres émis	Restes à réaliser au 31/12	Crédits annulés
458230	GS Niel Hortense - participation BM (2)	599 409,00	599 408,40	0,00	0,60
<b>Total des recettes d'opérations pour compte de tiers</b>		<b>2 381 205,84</b>	<b>659 728,53</b>	<b>1 323 076,71</b>	<b>398 400,60</b>
<b>TOTAL DES RECETTES REELLES</b>		<b>148 063 938,39</b>	<b>120 473 965,48</b>	<b>8 660 450,99</b>	<b>18 929 521,92</b>
<b>021</b>	<b>Virement de la sect° de fonctionnement</b>	<b>33 244 402,92</b>			
<b>040</b>	<b>Opérat° ordre transfert entre sections (3) (4)</b>	<b>27 973 296,56</b>	<b>24 343 228,19</b>		<b>3 630 068,37</b>
192	Plus ou moins-values sur cession immo.	0,00	1 966 040,64		-1 966 040,64
2111	Terrains nus	0,00	26 341,41		-26 341,41
21318	Autres bâtiments publics	0,00	263 963,25		-263 963,25
2188	Autres immobilisations corporelles	0,00	3 640,39		-3 640,39
261	Titres de participation	0,00	114 333,82		-114 333,82
28031	Frais d'études	1 696 355,59	774 581,04		921 774,55
28032	Frais de recherche et de développement	1 100,00	1 100,00		0,00
2804111	Subv. Etat : Bien mobilier, matériel	2 429,00	2 429,00		0,00
2804112	Subv. Etat : Bâtiments, installations	189 806,00	94 806,00		95 000,00
2804121	Subv.Régions : Bien mobilier, matériel	1 637,00	1 637,00		0,00
2804122	Subv.Régions : Bâtiments, installations	89 829,00	89 829,00		0,00
2804132	Subv. Dpt : Bâtiments, installations	29 642,00	29 642,00		0,00
28041412	Subv.Cne GFP : Bâtiments, installations	63 852,00	63 852,00		0,00
28041511	GFP rat : Bien mobilier, matériel	14 478 449,00	14 274 916,00		203 533,00
28041512	GFP rat : Bâtiments, installations	660 740,53	567 185,00		93 555,53
28041621	CCAS : Bien mobilier, matériel	7 676,39	2 513,00		5 163,39
28041622	CCAS : Bâtiments, installations	45 638,78	45 216,81		421,97
2804171	Autres EPL : Bien mobilier, matériel	106 101,00	106 101,00		0,00
2804172	Autres EPL : Bâtiments, installations	172 741,02	165 600,00		7 141,02
2804181	Autres org pub - Biens mob, mat, études	40 174,00	40 174,00		0,00
2804182	Autres org pub - Bâtiments et installat°	79 267,00	66 142,00		13 125,00
2804183	Autres org pub-Proj infrastruct int nat.	236 996,00	226 480,00		10 516,00
280421	Privé : Bien mobilier, matériel	184 315,52	110 352,00		73 963,52
280422	Privé : Bâtiments, installations	2 089 509,71	1 677 463,00		412 046,71
2804412	Sub nat org pub - Bâtiments, installat°	171 047,00	163 324,00		7 723,00
2804413	Sub nat org pub-Proj infrastruct int nat	213 368,00	213 368,00		0,00
28051	Concessions et droits similaires	1 363 862,26	2 554,00		1 361 308,26
28121	Plantations d'arbres et d'arbustes	192 230,86	191 483,32		747,54
28132	Immeubles de rapport	149 321,00	149 321,00		0,00
281571	Matériel roulant	686 509,01	0,00		686 509,01
28158	Autres installat°, matériel et outillage	354 596,30	353 227,86		1 368,44
28182	Matériel de transport	603 789,54	0,00		603 789,54
28183	Matériel de bureau et informatique	1 512 878,93	6 583,00		1 506 295,93
28184	Mobilier	989 921,41	989 917,90		3,51
28188	Autres immo. corporelles	1 559 512,71	1 559 110,75		401,96
<b>TOTAL DES PRELEVEMENTS PROVENANT DE LA SECTION DE FONCTIONNEMENT</b>		<b>61 217 699,48</b>	<b>24 343 228,19</b>		<b>36 874 471,29</b>
<b>041</b>	<b>Opérations patrimoniales (5)</b>	<b>12 673 000,00</b>	<b>845 000,00</b>		<b>11 828 000,00</b>
1328	Autres subventions d'équip. non transf.	6 501 000,00	845 000,00		5 656 000,00
2031	Frais d'études	500 000,00	0,00		500 000,00
2111	Terrains nus	1 000,00	0,00		1 000,00
2113	Terrains aménagés autres que voirie	270 000,00	0,00		270 000,00
2118	Autres terrains	1 000,00	0,00		1 000,00
2183	Matériel de bureau et informatique	5 000 000,00	0,00		5 000 000,00
2313	Constructions	400 000,00	0,00		400 000,00
<b>TOTAL DES RECETTES D'ORDRE</b>		<b>73 890 699,48</b>	<b>25 188 228,19</b>		<b>48 702 471,29</b>
<b>TOTAL DES RECETTES D'INVESTISSEMENT DE L'EXERCICE (= Total des recettes réelles et d'ordre)</b>		<b>221 954 637,87</b>	<b>145 662 193,67</b>	<b>8 660 450,99</b>	<b>67 631 993,21</b>

Chap/ art (1)	Libellé (1)	Crédits ouverts (BP+DM+RAR N-1)	Titres émis	Restes à réaliser au 31/12	Crédits annulés
	<b>Pour information</b> <b>R 001 Solde d'exécution positif reporté de N-1</b>	<b>0,00</b>			

(1) Détailler les chapitres budgétaires par article conformément au plan de comptes appliqué par la commune ou l'établissement.

(2) Voir annexes IV A9 pour le détail des opérations pour compte de tiers.

(3) Cf. définition du chapitre des opérations d'ordre, *RI 040 = DF 042*.

(4) Les comptes 15, 29, 39, 49 et 59 peuvent figurer dans le détail du chapitre 040 si la commune ou l'établissement applique le régime des provisions budgétaires.

(5) Cf. définitions du chapitre des opérations d'ordre, *DI 041 = RI 041*.

<b>III – VOTE DU BUDGET</b>	<b>III</b>
<b>DETAIL DES CHAPITRES D'OPERATION D'EQUIPEMENT</b>	<b>B3</b>

Cet état ne contient pas d'information.

<b>IV – ANNEXES</b>	<b>IV</b>
<b>PRESENTATION CROISEE PAR FONCTION – VUE D'ENSEMBLE (1)</b>	<b>A1</b>

Libellé	01 Opérations non ventilables	0 Services généraux administrat° publiques	1 Sécurité et salubrité publiques	2 Enseignement - Formation	3 Culture	4 Sport et jeunesse	5 Interventions sociales et santé	6 Famille	7 Logement	8 Aménagt et services urbains, environnem	9 Action économique	TOTAL
---------	--	--	--	----------------------------------	--------------	---------------------------	--	--------------	---------------	--	---------------------------	-------

INVESTISSEMENT												
REALISATIONS (de l'exercice + restes à réaliser N-1)												
Dépenses réelles	40 571 848	6 280 775	61 272	21 088 916	10 943 231	14 641 371	0	1 426 848	8 034 510	18 052 588	2 695 975	123 797 334
- Equipements municipaux (2)		4 546 556	61 272	17 729 750	10 816 344	14 315 371	0	1 322 802	260 244	15 862 520	2 695 975	67 610 834
- Equip. non municipaux (c/204) (3)		50 607	0	1 172 557	126 888	326 000	0	29 045	7 761 971	1 892 285	0	25 634 269
- Opérations financières	40 571 848											40 571 848
Dépenses d'ordre	15 262 218											15 262 218
Solde d'exécution reporté de N-1	17 642 451											17 642 451
<b>Total dépenses</b>	<b>73 476 517</b>	<b>6 280 775</b>	<b>61 272</b>	<b>21 088 916</b>	<b>10 943 231</b>	<b>14 641 371</b>	<b>0</b>	<b>1 426 848</b>	<b>8 034 510</b>	<b>18 052 588</b>	<b>2 695 975</b>	<b>156 702 004</b>
<b>Total recettes</b>	<b>112 474 913</b>	<b>19 717 130</b>	<b>21 016</b>	<b>777 350</b>	<b>6 263 269</b>	<b>1 181 641</b>	<b>0</b>	<b>59 081</b>	<b>3 141 994</b>	<b>1 705 836</b>	<b>319 964</b>	<b>145 662 194</b>
<b>Solde d'investissement</b>	<b>38 998 396</b>	<b>13 436 355</b>	<b>-40 256</b>	<b>-20 311 566</b>	<b>-4 679 963</b>	<b>-13 459 730</b>	<b>0</b>	<b>-1 367 766</b>	<b>-4 892 516</b>	<b>-16 346 753</b>	<b>-2 376 011</b>	<b>-11 039 810</b>
RESTES A REALISER au 31/12/N												
<b>Total RAR dépenses</b>	<b>180 657</b>	<b>2 598 124</b>	<b>275 476</b>	<b>2 354 710</b>	<b>3 372 362</b>	<b>3 382 072</b>	<b>0</b>	<b>1 509 757</b>	<b>1 213 776</b>	<b>12 174 378</b>	<b>1 179 926</b>	<b>28 241 238</b>
<b>Total RAR recettes</b>	<b>10 824</b>	<b>943 743</b>	<b>341 363</b>	<b>15 599</b>	<b>2 776 048</b>	<b>302 002</b>	<b>0</b>	<b>9 875</b>	<b>58 636</b>	<b>4 096 384</b>	<b>105 978</b>	<b>8 660 451</b>
<b>SOLDE RAR investissement</b>	<b>-169 833</b>	<b>-1 654 381</b>	<b>65 886</b>	<b>-2 339 111</b>	<b>-596 314</b>	<b>-3 080 071</b>	<b>0</b>	<b>-1 499 882</b>	<b>-1 155 140</b>	<b>-8 077 994</b>	<b>-1 073 948</b>	<b>-19 580 787</b>

FONCTIONNEMENT												
REALISATIONS (de l'exercice + restes à réaliser N-1)												
<b>Total dépenses</b>	<b>85 430 929</b>	<b>64 051 356</b>	<b>8 177 671</b>	<b>49 189 995</b>	<b>57 696 816</b>	<b>32 120 772</b>	<b>13 918 523</b>	<b>41 463 694</b>	<b>730 297</b>	<b>8 634 939</b>	<b>4 154 824</b>	<b>365 569 813</b>
<b>Total recettes</b>	<b>312 947 033</b>	<b>45 260 155</b>	<b>2 049 351</b>	<b>6 809 624</b>	<b>5 874 261</b>	<b>5 891 414</b>	<b>1 219 296</b>	<b>18 194 374</b>	<b>0</b>	<b>11 004 120</b>	<b>5 143 777</b>	<b>414 393 405</b>
<b>Solde de fonctionnement</b>	<b>227 516 104</b>	<b>-18 791 201</b>	<b>-6 128 320</b>	<b>-42 380 370</b>	<b>-51 822 555</b>	<b>-26 229 358</b>	<b>-12 699 227</b>	<b>-23 269 319</b>	<b>-730 297</b>	<b>2 369 181</b>	<b>988 953</b>	<b>48 823 592</b>
RESTES A REALISER au 31/12/N												
<b>Total RAR dépenses</b>	<b>0</b>	<b>228 245</b>	<b>0</b>	<b>17 320</b>	<b>158 046</b>	<b>1 153 411</b>	<b>160 135</b>	<b>53 500</b>	<b>193 766</b>	<b>9 300</b>	<b>108 501</b>	<b>2 082 225</b>
<b>Total RAR recettes</b>	<b>0</b>	<b>5 000 000</b>	<b>0</b>	<b>0</b>	<b>0</b>	<b>0</b>	<b>0</b>	<b>0</b>	<b>0</b>	<b>0</b>	<b>0</b>	<b>5 000 000</b>
<b>SOLDE RAR fonctionnement</b>	<b>0</b>	<b>4 771 755</b>	<b>0</b>	<b>-17 320</b>	<b>-158 046</b>	<b>-1 153 411</b>	<b>-160 135</b>	<b>-53 500</b>	<b>-193 766</b>	<b>-9 300</b>	<b>-108 501</b>	<b>2 917 775</b>

(1) La production de cet état est obligatoire pour les communes de 3 500 habitants et plus, les groupements comprenant au moins une telle commune, leurs établissements et services administratifs hormis les caisses des écoles et les services à activité unique érigés en établissement public ou budget annexe (L. 2312-3, R. 2311-1 et R. 2311-10. Dans les communes de 3 500 habitants et plus, le croisement par fonction est fait à un chiffre (correspondant à la fonction). Dans les communes de 10 000 habitants et plus, le croisement par fonction est fait au niveau le plus détaillé de la nomenclature fonctionnelle (sous-fonction ou rubrique). Les groupements et leurs établissements publics suivent les règles de production et de présentation applicable à la commune membre comptant le plus grand nombre d'habitants (articles L. 5211-36 a1 et R. 5211-14 + L. 5711-1 et R. 5711-2 du CGCT).

(2) Ou biens de la structure intercommunale.

(3) Ou biens ne relevant pas de la structure intercommunale.

**IV – ANNEXES**

**PRESENTATION CROISEE PAR FONCTION – VUE D’ENSEMBLE**

**IV**

**A1**

Art. (1)	Libellé	01 Opérations non ventilables	0 Services généraux administrat° publiques	1 Sécurité et salubrité publiques	2 Enseignement - Formation	3 Culture	4 Sport et jeunesse	5 Interventions sociales et santé	6 Famille	7 Logement	8 Aménagt et services urbains, environnem	9 Action économique	TOTAL
----------	---------	--	--	--	----------------------------------	--------------	---------------------------	--	--------------	---------------	--	---------------------------	-------

**INVESTISSEMENT**

**DEPENSES**

<b>Total dépenses d'investissement</b>		<b>73 657 174</b>	<b>8 878 899</b>	<b>336 748</b>	<b>23 443 626</b>	<b>14 315 593</b>	<b>18 023 443</b>	<b>0</b>	<b>2 936 605</b>	<b>9 248 286</b>	<b>30 226 967</b>	<b>3 875 902</b>	<b>184 943 242</b>
Dépenses réelles		40 752 505	8 878 899	336 748	23 443 626	14 315 593	18 023 443	0	2 936 605	9 248 286	30 226 967	3 875 902	152 038 573
010	Stocks	0	0	0	0	0	0	0	0	0	0	0	0
10	Dotations, fonds divers et réserves	0	0	0	0	0	0	0	0	0	0	0	0
13	Subventions d'investissement	0	18 881	0	0	0	0	0	0	0	117 724	0	136 604
13151	Subv. transf. GFP de rattachement	0	0	0	0	0	0	0	0	0	117 724	0	117 724
1318	Autres subventions d'équipement transf.	0	6 000	0	0	0	0	0	0	0	0	0	6 000
1328	Autres subventions d'équip. non transf.	0	12 881	0	0	0	0	0	0	0	0	0	12 881
16	Emprunts et dettes assimilées	26 277 756	1 605 248	0	0	0	0	0	225 000	0	0	0	28 108 004
1641	Emprunts en euros	22 195 095	0	0	0	0	0	0	0	0	0	0	22 195 095
165	Dépôts et cautionnements reçus	0	0	0	0	0	0	0	225 000	0	0	0	225 000
166	Refinancement de dette	4 082 661	0	0	0	0	0	0	0	0	0	0	4 082 661
1675	Dettes pour M.E.T.P. et P.P.P.	0	1 605 248	0	0	0	0	0	0	0	0	0	1 605 248
18	Compte de liaison : affectat° (BA,régie)	0	0	0	0	0	0	0	0	0	0	0	0
20	Immobilisations incorporelles	0	345 502	0	92 067	162 281	78 193	0	20 152	260 244	688 439	343 754	1 990 632
2031	Frais d'études	0	327 685	0	92 067	157 987	78 193	0	20 152	260 244	688 439	48 357	1 673 124
2051	Concessions, droits similaires	0	17 817	0	0	4 294	0	0	0	0	0	295 398	317 508
204	Subventions d'équipement versées	14 444 749	53 125	0	1 172 557	189 388	386 000	0	159 986	8 904 006	3 634 306	0	28 944 116
2041511	GFP rat : Bien mobilier, matériel	14 444 749	0	0	0	0	0	0	0	0	0	0	14 444 749
2041512	GFP rat : Bâtiments, installations	0	0	0	1 100 000	0	0	0	0	3 000	2 027 020	0	3 130 020
2041621	CCAS : Bien mobilier, matériel	0	0	0	0	0	0	0	62 884	0	0	0	62 884
2041622	CCAS : Bâtiments, installations	0	0	0	0	0	0	0	88 302	0	0	0	88 302
204171	Autres EPL : Bien mobilier, matériel	0	0	0	60 000	0	0	0	0	0	0	0	60 000
204172	Autres EPL : Bâtiments, installations	0	0	0	0	0	0	0	0	464 903	0	0	464 903
204182	Autres org pub - Bâtiments et installat°	0	0	0	0	209 0	0	0	0	0	124 704	0	124 704

Ville de Bordeaux - Budget principal - CA - 2017

Art. (1)	Libellé	01 Opérations non ventilables	0 Services généraux administrat° publiques	1 Sécurité et salubrité publiques	2 Enseignement - Formation	3 Culture	4 Sport et jeunesse	5 Interventions sociales et santé	6 Famille	7 Logement	8 Aménagt et services urbains, environnem	9 Action économique	TOTAL
204183	Autres org pub-Proj infrastruct int nat.	0	0	0	0	0	0	0	0	0	1 262 000	0	1 262 000
20421	Privé : Bien mobilier, matériel	0	32 564	0	12 557	0	0	0	0	0	0	0	45 121
20422	Privé : Bâtiments, installations	0	20 560	0	0	189 388	386 000	0	8 800	8 436 103	220 581	0	9 261 432
21	Immobilisations corporelles	0	856 319	61 272	6 250 005	2 126 179	987 246	0	528 458	0	15 618 393	155 259	26 583 131
2111	Terrains nus	0	243 795	0	0	0	0	0	0	0	7 200 468	0	7 444 263
2112	Terrains de voirie	0	0	0	0	0	0	0	0	0	1 707 525	0	1 707 525
2113	Terrains aménagés autres que voirie	0	0	0	0	0	34 024	0	0	0	1 045 017	0	1 079 041
2115	Terrains bâtis	0	0	0	4 660 000	74 900	0	0	0	0	26 685	0	4 761 585
2118	Autres terrains	0	0	0	0	0	0	0	0	0	9 347	0	9 347
2121	Plantations d'arbres et d'arbustes	0	0	0	0	1 729	0	0	0	0	108 832	0	110 561
21312	Bâtiments scolaires	0	0	0	130 148	0	0	0	0	0	1 744	0	131 892
21318	Autres bâtiments publics	0	23 730	0	0	0	3 348	0	0	0	37 662	0	64 740
2132	Immeubles de rapport	0	126 623	0	0	0	0	0	0	0	0	0	126 623
2135	Installations générales, agencements	0	977	0	0	0	0	0	0	0	0	0	977
2138	Autres constructions	0	0	0	0	0	550 000	0	0	0	0	0	550 000
2151	Réseaux de voirie	0	0	0	0	0	0	0	0	0	31 613	0	31 613
2152	Installations de voirie	0	0	0	0	0	0	0	0	0	40 481	0	40 481
21568	Autres matériels, outillages incendie	0	0	0	0	0	0	0	0	0	0	4 665	4 665
21571	Matériel roulant	0	0	0	0	0	16 719	0	1 400	0	0	0	18 119
2158	Autres inst.,matériel,outil. techniques	0	19 326	0	44 418	110 522	92 556	0	632	0	54 487	0	321 940
2161	Oeuvres et objets d'art	0	0	0	0	203 045	0	0	0	0	0	0	203 045
2162	Fonds anciens des bibliothèques et musée	0	0	0	0	22 537	0	0	0	0	0	0	22 537
2168	Autres collections et oeuvres d'art	0	0	0	0	965 560	0	0	0	0	50 000	0	1 015 560
2182	Matériel de transport	0	20 443	0	0	0	0	0	0	0	59 242	0	79 685
2183	Matériel de bureau et informatique	0	6 125	0	0	0	1 832	0	0	0	0	150 594	158 551
2184	Mobilier	0	162 685	1 093	470 151	235 079	101 074	0	199 209	0	0	0	1 169 291
2188	Autres immobilisations corporelles	0	252 615	60 179	945 288	512 806	187 692	0	327 217	0	5 245 291	0	7 531 088
22	Immobilisations reçues en affectation	0	0	0	0	0	0	0	0	0	0	0	0
23	Immobilisations en cours	0	5 840 471	30 000	13 329 587	11 837 746	16 572 004	0	2 003 008	0	9 647 391	3 363 550	62 623 757
2312	Agencements et aménagements de terrains	0	0	0	0	0	435 073	0	0	0	3 911 703	0	4 346 776
2313	Constructions	0	5 798 656	30 000	13 299 209	11 141 918	15 519 779	0	2 003 008	0	1 000 960	3 177 470	51 971 001
2315	Installat°, matériel et outillage techni	0	0	0	0	0	25 622	0	0	0	4 632 696	164 608	4 822 926

Ville de Bordeaux - Budget principal - CA - 2017

Art. (1)	Libellé	01 Opérations non ventilables	0 Services généraux administrat° publiques	1 Sécurité et salubrité publiques	2 Enseignement - Formation	3 Culture	4 Sport et jeunesse	5 Interventions sociales et santé	6 Famille	7 Logement	8 Aménagt et services urbains, environnem	9 Action économique	TOTAL
2316	Restauration collections, oeuvres d'art	0	0	0	0	331 212	0	0	0	0	0	0	331 212
2318	Autres immo. corporelles en cours	0	0	0	0	2 095	0	0	0	0	102 032	0	104 127
238	Avances versées commandes immo. incorp.	0	41 815	0	30 379	362 521	591 530	0	0	0	0	21 471	1 047 715
26	Participat° et créances rattachées	0	100	0	0	0	0	0	0	0	0	0	100
261	Titres de participation	0	100	0	0	0	0	0	0	0	0	0	100
27	Autres immobilisations financières	30 000	0	0	0	0	0	0	0	0	0	0	30 000
274	Prêts	30 000	0	0	0	0	0	0	0	0	0	0	30 000
Opérations d'équipement		0	0	0	0	0	0	0	0	0	0	0	0
Opérations pour compte de tiers		0	159 253	245 476	2 599 409	0	0	0	0	84 036	520 714	13 338	3 622 227
454104	Travaux d'office de la surveillance administrative (dép)	0	159 253	0	0	0	0	0	0	0	0	0	159 253
454105	Travaux d'office de l'Hygiène (dép)	0	0	245 476	0	0	0	0	0	0	0	0	245 476
458118	Dispositif Lutte contre la précarité énergétique (dép)	0	0	0	0	0	0	0	0	27 400	0	0	27 400
458119	OUC - Commerce et artisanat (dép)	0	0	0	0	0	0	0	0	0	0	13 338	13 338
458122	PNRQAD Bordeaux Recentre - OPAH RU participation CUB	0	0	0	0	0	0	0	0	56 636	0	0	56 636
458128	Travaux d'enfouissement réseaux pour le compte de BM	0	0	0	0	0	0	0	0	0	520 714	0	520 714
458130	GS Niel Hortense	0	0	0	599 409	0	0	0	0	0	0	0	599 409
458221	Opération campus - Participation de l'Université de Bordeaux - Recettes et Dépenses	0	0	0	1 000 000	0	0	0	0	0	0	0	1 000 000
458224	Opération campus - Participation de BM- Recettes et Dépenses	0	0	0	1 000 000	0	0	0	0	0	0	0	1 000 000
<i>Dépenses d'ordre</i>		<i>15 262 218</i>	<i>0</i>	<i>0</i>	<i>0</i>	<i>0</i>	<i>0</i>	<i>0</i>	<i>0</i>	<i>0</i>	<i>0</i>	<i>0</i>	<i>15 262 218</i>
040	<i>Opérat° ordre transfert entre sections</i>	<i>14 417 218</i>	<i>0</i>	<i>0</i>	<i>0</i>	<i>0</i>	<i>0</i>	<i>0</i>	<i>0</i>	<i>0</i>	<i>0</i>	<i>0</i>	<i>14 417 218</i>
13911	<i>Etat et établissements nationaux</i>	<i>97 801</i>	<i>0</i>	<i>0</i>	<i>0</i>	<i>0</i>	<i>0</i>	<i>0</i>	<i>0</i>	<i>0</i>	<i>0</i>	<i>0</i>	<i>97 801</i>
13912	<i>Sub. transf cpte résult. Régions</i>	<i>21 616</i>	<i>0</i>	<i>0</i>	<i>0</i>	<i>0</i>	<i>0</i>	<i>0</i>	<i>0</i>	<i>0</i>	<i>0</i>	<i>0</i>	<i>21 616</i>
13913	<i>Sub. transf cpte résult. Départements</i>	<i>14 208</i>	<i>0</i>	<i>0</i>	<i>0</i>	<i>0</i>	<i>0</i>	<i>0</i>	<i>0</i>	<i>0</i>	<i>0</i>	<i>0</i>	<i>14 208</i>
13918	<i>Autres subventions d'équipement</i>	<i>7 335</i>	<i>0</i>	<i>0</i>	<i>0</i>	<i>0</i>	<i>0</i>	<i>0</i>	<i>0</i>	<i>0</i>	<i>0</i>	<i>0</i>	<i>7 335</i>
192	<i>Plus ou moins-values sur cession immo.</i>	<i>1 342</i>	<i>0</i>	<i>0</i>	<i>0</i>	<i>0</i>	<i>0</i>	<i>0</i>	<i>0</i>	<i>0</i>	<i>0</i>	<i>0</i>	<i>1 342</i>
198	<i>Neutral. amort. subv. équip. versées</i>	<i>14 274 916</i>	<i>0</i>	<i>0</i>	<i>0</i>	<b>211</b> <i>0</i>	<i>0</i>	<i>0</i>	<i>0</i>	<i>0</i>	<i>0</i>	<i>0</i>	<i>14 274 916</i>

Ville de Bordeaux - Budget principal - CA - 2017

Art. (1)	Libellé	01 Opérations non ventilables	0 Services généraux administrat° publiques	1 Sécurité et salubrité publiques	2 Enseignement - Formation	3 Culture	4 Sport et jeunesse	5 Interventions sociales et santé	6 Famille	7 Logement	8 Aménagt et services urbains, environnem	9 Action économique	TOTAL
041	Opérations patrimoniales	845 000	0	0	0	0	0	0	0	0	0	0	845 000
2111	Terrains nus	845 000	0	0	0	0	0	0	0	0	0	0	845 000
001	Solde d'exécution reporté de N-1	17 642 451	0	0	0	0	0	0	0	0	0	0	17 642 451

RECETTES													
Total recettes d'investissement		112 485 737	20 660 873	362 379	792 948	9 039 316	1 483 643	0	68 957	3 200 630	5 802 220	425 942	154 322 645
Recettes réelles		87 297 508	20 660 873	362 379	792 948	9 039 316	1 483 643	0	68 957	3 200 630	5 802 220	425 942	129 134 416
010	Stocks	0	0	0	0	0	0	0	0	0	0	0	0
10	Dotations, fonds divers et réserves	23 599 047	0	0	0	0	0	0	0	0	0	0	23 599 047
10222	FCTVA	10 011 567	0	0	0	0	0	0	0	0	0	0	10 011 567
10223	TLE	87 873	0	0	0	0	0	0	0	0	0	0	87 873
10226	Taxe d'aménagement	1 753 997	0	0	0	0	0	0	0	0	0	0	1 753 997
1068	Excédents de fonctionnement capitalisés	11 745 610	0	0	0	0	0	0	0	0	0	0	11 745 610
13	Subventions d'investissement	0	1 626 768	41 016	193 540	9 035 265	1 483 643	0	35 278	3 137 994	4 881 485	330 324	20 765 314
1311	Subv. transf. Etat et établ. Nationaux	0	74 000	41 016	0	16 260	0	0	0	249 127	266 252	0	646 655
1312	Subv. transf. Régions	0	0	0	56 268	16 215	0	0	0	0	0	0	72 483
13151	Subv. transf. GFP de rattachement	0	0	0	0	0	0	0	0	112 000	568 859	0	680 859
1317	Subv. transf. Budget communautaire, FS	0	0	0	0	538 439	0	0	0	0	0	0	538 439
1318	Autres subventions d'équipement transf.	0	0	0	7 553	0	15 000	0	1 600	0	0	0	24 153
1321	Subv. non transf. Etat, établ. nationaux	0	31 500	0	98 726	1 204 098	334 804	0	0	0	766 208	13 650	2 448 986
1322	Subv. non transf. Régions	0	654 338	0	24 401	260 253	300 000	0	0	0	0	89 417	1 328 410
1323	Subv. non transf. Départements	0	615 980	0	0	0	163 800	0	0	0	97 875	45 000	922 655
13251	Subv. non transf. GFP de rattachement	0	0	0	0	0	0	0	0	0	384 429	182 257	566 686
1326	Subv. non transf. Autres E.P.L.	0	0	0	0	0	0	0	33 678	0	0	0	33 678
1327	Subv. non transf. Budget communautaire	0	0	0	0	0	0	0	0	0	488 917	0	488 917
1328	Autres subventions d'équip. non transf.	0	250 950	0	6 592	0	670 039	0	0	0	655 632	0	1 583 213
1338	Autres fonds équip. transférables	0	0	0	0	0	0	0	0	2 776 867	0	0	2 776 867



Ville de Bordeaux - Budget principal - CA - 2017

Art. (1)	Libellé	01 Opérations non ventilables	0 Services généraux administrat° publiques	1 Sécurité et salubrité publiques	2 Enseignement - Formation	3 Culture	4 Sport et jeunesse	5 Interventions sociales et santé	6 Famille	7 Logement	8 Aménagt et services urbains, environnem	9 Action économique	TOTAL
1346	Participat° voirie et réseaux non transf	0	0	0	0	0	0	0	0	0	1 653 314	0	1 653 314
1348	Autres fonds non transférables	0	0	0	0	7 000 000	0	0	0	0	0	0	7 000 000
16	Emprunts et dettes assimilées	63 668 462	9 000	0	0	0	0	0	33 678	0	0	0	63 711 140
1641	Emprunts en euros	59 585 801	0	0	0	0	0	0	0	0	0	0	59 585 801
165	Dépôts et cautionnements reçus	0	9 000	0	0	0	0	0	0	0	0	0	9 000
166	Refinancement de dette	4 082 661	0	0	0	0	0	0	0	0	0	0	4 082 661
16878	Dettes - Autres organismes, particuliers	0	0	0	0	0	0	0	33 678	0	0	0	33 678
18	Compte de liaison : affectat° (BA,régie)	0	0	0	0	0	0	0	0	0	0	0	0
20	Immobilisations incorporelles	0	0	0	0	0	0	0	0	0	291 090	0	291 090
2031	Frais d'études	0	0	0	0	0	0	0	0	0	291 090	0	291 090
204	Subventions d'équipement versées	0	0	0	0	0	0	0	0	0	0	0	0
21	Immobilisations corporelles	0	0	0	0	0	0	0	0	0	0	0	0
22	Immobilisations reçues en affectation	0	0	0	0	0	0	0	0	0	0	0	0
23	Immobilisations en cours	0	0	0	0	4 051	0	0	0	0	0	3 290	7 341
2313	Constructions	0	0	0	0	4 051	0	0	0	0	0	3 290	7 341
26	Participat° et créances rattachées	0	0	0	0	0	0	0	0	0	0	0	0
27	Autres immobilisations financières	30 000	18 747 680	0	0	0	0	0	0	0	0	0	18 777 680
274	Prêts	30 000	0	0	0	0	0	0	0	0	0	0	30 000
276351	Créance GFP de rattachement	0	9 647 680	0	0	0	0	0	0	0	0	0	9 647 680
2764	Créances sur personnes de droit privé	0	9 100 000	0	0	0	0	0	0	0	0	0	9 100 000
Opérations pour compte de tiers		0	277 425	321 363	599 408	0	0	0	0	62 636	629 645	92 328	1 982 805
454204	Travaux d'office de la surveillance administrative (rec)	0	277 425	0	0	0	0	0	0	0	0	0	277 425
454205	Travaux d'office de l'Hygiène (rec)	0	0	321 363	0	0	0	0	0	0	0	0	321 363
458219	OUC - Commerce et artisanat (rec)	0	0	0	0	0	0	0	0	0	0	92 328	92 328
458222	PNRQAD Bordeaux Recentre - OPAH RU participation CUB	0	0	0	0	0	0	0	0	62 636	0	0	62 636
458228	Travaux d'enfouissement réseaux pour le compte de BM	0	0	0	0	0	0	0	0	0	629 645	0	629 645
458230	GS Niel Hortense - participation BM	0	0	0	599 408	213 0	0	0	0	0	0	0	599 408

Ville de Bordeaux - Budget principal - CA - 2017

Art. (1)	Libellé	01 Opérations non ventilables	0 Services généraux administrat° publiques	1 Sécurité et salubrité publiques	2 Enseignement - Formation	3 Culture	4 Sport et jeunesse	5 Interventions sociales et santé	6 Famille	7 Logement	8 Aménagt et services urbains, environnem	9 Action économique	TOTAL
Recettes d'ordre		25 188 228	0	0	0	0	0	0	0	0	0	0	25 188 228
040	Opérat° ordre transfert entre sections	24 343 228	0	0	0	0	0	0	0	0	0	0	24 343 228
192	Plus ou moins-values sur cession immo.	1 966 041	0	0	0	0	0	0	0	0	0	0	1 966 041
2111	Terrains nus	26 341	0	0	0	0	0	0	0	0	0	0	26 341
21318	Autres bâtiments publics	263 963	0	0	0	0	0	0	0	0	0	0	263 963
2188	Autres immobilisations corporelles	3 640	0	0	0	0	0	0	0	0	0	0	3 640
261	Titres de participation	114 334	0	0	0	0	0	0	0	0	0	0	114 334
28031	Frais d'études	774 581	0	0	0	0	0	0	0	0	0	0	774 581
28032	Frais de recherche et de développement	1 100	0	0	0	0	0	0	0	0	0	0	1 100
2804111	Subv. Etat : Bien mobilier, matériel	2 429	0	0	0	0	0	0	0	0	0	0	2 429
2804112	Subv. Etat : Bâtiments, installations	94 806	0	0	0	0	0	0	0	0	0	0	94 806
2804121	Subv.Régions : Bien mobilier, matériel	1 637	0	0	0	0	0	0	0	0	0	0	1 637
2804122	Subv.Régions : Bâtiments, installations	89 829	0	0	0	0	0	0	0	0	0	0	89 829
2804132	Subv. Dpt : Bâtiments, installations	29 642	0	0	0	0	0	0	0	0	0	0	29 642
28041412	Subv.Cne GFP : Bâtiments, installations	63 852	0	0	0	0	0	0	0	0	0	0	63 852
28041511	GFP rat : Bien mobilier, matériel	14 274 916	0	0	0	0	0	0	0	0	0	0	14 274 916
28041512	GFP rat : Bâtiments, installations	567 185	0	0	0	0	0	0	0	0	0	0	567 185
28041621	CCAS : Bien mobilier, matériel	2 513	0	0	0	0	0	0	0	0	0	0	2 513
28041622	CCAS : Bâtiments, installations	45 217	0	0	0	0	0	0	0	0	0	0	45 217
2804171	Autres EPL : Bien mobilier, matériel	106 101	0	0	0	0	0	0	0	0	0	0	106 101
2804172	Autres EPL : Bâtiments, installations	165 600	0	0	0	0	0	0	0	0	0	0	165 600
2804181	Autres org pub - Biens mob, mat, études	40 174	0	0	0	0	0	0	0	0	0	0	40 174
2804182	Autres org pub - Bâtiments et installat°	66 142	0	0	0	0	0	0	0	0	0	0	66 142
2804183	Autres org pub-Proj infrastruct int nat.	226 480	0	0	0	0	0	0	0	0	0	0	226 480
280421	Privé : Bien mobilier, matériel	110 352	0	0	0	0	0	0	0	0	0	0	110 352
280422	Privé : Bâtiments, installations	1 677 463	0	0	0	0	0	0	0	0	0	0	1 677 463
2804412	Sub nat org pub - Bâtiments, installat°	163 324	0	0	0	0	0	0	0	0	0	0	163 324

Ville de Bordeaux - Budget principal - CA - 2017

Art. (1)	Libellé	01 Opérations non ventilables	0 Services généraux administrat° publiques	1 Sécurité et salubrité publiques	2 Enseignement - Formation	3 Culture	4 Sport et jeunesse	5 Interventions sociales et santé	6 Famille	7 Logement	8 Aménagt et services urbains, environnem	9 Action économique	TOTAL
2804413	Sub nat org pub-Proj infrastruct int nat	213 368	0	0	0	0	0	0	0	0	0	0	213 368
28051	Concessions et droits similaires	2 554	0	0	0	0	0	0	0	0	0	0	2 554
28121	Plantations d'arbres et d'arbustes	191 483	0	0	0	0	0	0	0	0	0	0	191 483
28132	Immeubles de rapport	149 321	0	0	0	0	0	0	0	0	0	0	149 321
28158	Autres installat°, matériel et outillage	353 228	0	0	0	0	0	0	0	0	0	0	353 228
28183	Matériel de bureau et informatique	6 583	0	0	0	0	0	0	0	0	0	0	6 583
28184	Mobilier	989 918	0	0	0	0	0	0	0	0	0	0	989 918
28188	Autres immo. corporelles	1 559 111	0	0	0	0	0	0	0	0	0	0	1 559 111
041	Opérations patrimoniales	845 000	0	0	0	0	0	0	0	0	0	0	845 000
1328	Autres subventions d'équip. non transf.	845 000	0	0	0	0	0	0	0	0	0	0	845 000
001	Solde d'exécution reporté de N-1	0	0	0	0	0	0	0	0	0	0	0	0

FONCTIONNEMENT

DEPENSES													
Total dépenses de fonctionnement	85 430 929	64 279 601	8 177 671	49 207 315	57 854 861	33 274 183	14 078 658	41 517 194	924 063	8 644 239	4 263 325	367 652 038	
Dépenses réelles	61 087 701	64 279 601	8 177 671	49 207 315	57 854 861	33 274 183	14 078 658	41 517 194	924 063	8 644 239	4 263 325	343 308 810	
011	Charges à caractère général	227	28 911 542	296 342	13 823 603	5 695 317	2 315 441	535 691	5 260 895	0	7 189 077	1 121 753	65 149 889
60611	Eau et assainissement	0	1 857 845	0	0	0	0	0	0	0	0	0	1 857 845
60612	Energie - Electricité	0	4 521 204	0	0	0	0	0	0	2 386 469	400	0	6 908 072
60613	Chauffage urbain	0	115 093	0	0	0	0	0	0	0	0	0	115 093
60621	Combustibles	0	1 517 683	0	0	1 956	11 496	0	0	0	0	0	1 531 135
60622	Carburants	0	0	0	0	0	17 585	0	0	0	172	0	17 756
60623	Alimentation	0	413	0	276	10 277	620	82 320	73 535	0	0	0	167 441
60628	Autres fournitures non stockées	0	198 114	0	438	53	4 306	0	28 867	0	0	0	231 777
60631	Fournitures d'entretien	0	8 648	162	334 127	39 827	45 472	8 427	1 493	0	579	34	438 769
60632	Fournitures de petit équipement	0	216 426	9 880	217 211	97 858	153 448	36 840	82 832	0	88 685	670	903 850
60633	Fournitures de voirie	0	2 920	0	0	0	0	0	0	0	204 943	3 698	211 561
60636	Vêtements de travail	0	186 747	17 847	23 170	1 123	18 372	0	0	0	3 495	0	250 754
6064	Fournitures administratives	0	104 952	0	2 868	29 898	4 204	394	6 498	0	4 790	0	153 604
6065	Livres, disques, ... (médiathèque)	0	0	0	0	131 792	0	0	6 059	0	792	0	138 643
6067	Fournitures scolaires	0	0	0	794 647	0	0	0	0	0	0	0	794 647
6068	Autres matières et fournitures	0	102 063	480	72 783	637 516	215 257	4 598	58 458	0	36 814	4 845	1 132 813
611	Contrats de prestations de services	0	3 251 293	134 280	10 588 336	67 030	85 189	14 470	2 656 729	0	1 398 410	0	18 195 737

Ville de Bordeaux - Budget principal - CA - 2017

Art. (1)	Libellé	01 Opérations non ventilables	0 Services généraux administrat° publiques	1 Sécurité et salubrité publiques	2 Enseignement - Formation	3 Culture	4 Sport et jeunesse	5 Interventions sociales et santé	6 Famille	7 Logement	8 Aménagt et services urbains, environnem	9 Action économique	TOTAL
6125	Crédit-bail immobilier	0	0	0	0	0	0	0	0	0	0	301 000	301 000
6132	Locations immobilières	0	554 288	0	0	239 796	90 131	0	103 581	0	0	58 943	1 046 738
6135	Locations mobilières	0	206 267	413	60 704	178 687	84 350	0	611 370	0	-417	5 789	1 147 164
614	Charges locatives et de copropriété	0	97 400	0	-215	63 631	12 261	0	13 709	0	0	273 415	460 201
61521	Entretien terrains	0	0	0	0	0	121 130	0	0	0	696	234	122 060
615221	Entretien, réparations bâtiments publics	0	2 456	0	85 245	279 487	258 779	11 815	13 971	0	2 746	0	654 500
615228	Entretien, réparations autres bâtiments	0	0	0	0	0	0	5 989	0	0	0	0	5 989
615231	Entretien, réparations voiries	0	526	0	0	0	0	0	0	0	2 312 840	3 876	2 317 242
61551	Entretien matériel roulant	0	-600	0	0	0	11 905	371	0	0	66	0	11 742
61558	Entretien autres biens mobiliers	0	16 878	0	1 771	78 852	26 401	0	3 719	0	616	-784	127 454
6156	Maintenance	0	4 819 090	44 386	212 482	61 800	117 634	17 170	123 481	0	619 675	10 406	6 026 123
6161	Multirisques	0	1 257 736	0	0	883	0	0	0	0	0	0	1 258 619
617	Etudes et recherches	0	9 600	0	24 515	0	9 285	4 360	0	0	0	0	47 760
6182	Documentation générale et technique	0	54 414	41	643	186 135	526	343	40	0	4 292	0	246 433
6184	Versements à des organismes de formation	0	323 286	0	3 890	940	0	0	0	0	0	0	328 117
6185	Frais de colloques et de séminaires	0	772	2 980	0	2 000	0	0	120	0	0	0	5 872
6188	Autres frais divers	0	188 285	0	398 663	223 271	371 835	109	1 336	0	18 102	0	1 201 601
6225	Indemnités aux comptable et régisseurs	0	1 533	220	1 880	2 290	910	513	215	0	220	0	7 781
6226	Honoraires	0	239 833	0	-107	544 794	0	99 270	23 847	0	0	31 408	939 045
6227	Frais d'actes et de contentieux	0	294 724	0	0	0	0	0	0	0	0	0	294 724
6228	Divers	0	2 770 249	2 037	11 234	1 096 829	171 027	102 103	151 506	0	3 135	242 614	4 550 734
6231	Annonces et insertions	0	291 936	0	3 782	83 376	1 052	4 566	0	0	2 401	0	387 114
6232	Fêtes et cérémonies	0	215 178	0	460	9 188	900	3 752	3 909	0	0	0	233 387
6233	Foires et expositions	0	3 389	0	0	0	0	0	0	0	0	0	3 389
6236	Catalogues et imprimés	0	221 859	2 112	3 942	255 430	28 298	4 307	25 023	0	7 327	360	548 656
6237	Publications	0	286 071	0	0	0	0	0	0	0	0	0	286 071
6238	Divers	0	161 270	0	0	0	0	0	0	0	0	26 054	187 324
6241	Transports de biens	0	98	0	0	199 754	1 392	0	0	0	293	0	201 537
6247	Transports collectifs	0	27 749	0	642 291	11 996	117 648	0	44 539	0	0	0	844 223
6248	Divers	0	7 352	0	0	0	0	0	0	0	0	0	7 352
6251	Voyages et déplacements	0	302 501	0	11 267	1 059	0	0	0	0	76	0	314 903
6255	Frais de déménagement	0	7 587	4 466	0	216 456	1 486	0	23 100	0	0	0	38 094

Ville de Bordeaux - Budget principal - CA - 2017

Art. (1)	Libellé	01 Opérations non ventilables	0 Services généraux administrat° publiques	1 Sécurité et salubrité publiques	2 Enseignement - Formation	3 Culture	4 Sport et jeunesse	5 Interventions sociales et santé	6 Famille	7 Logement	8 Aménagt et services urbains, environnem	9 Action économique	TOTAL
6256	Missions	227	37 517	2 326	87	48 984	2 735	198	1 432	0	924	0	94 430
6257	Réceptions	0	441 886	2 137	16 865	192 920	36 196	12 003	11 463	0	5 559	16 844	735 873
6261	Frais d'affranchissement	0	-35	0	14 600	310	0	140	5 990	0	0	0	21 005
6262	Frais de télécommunications	0	-2 439	0	0	0	4 623	0	0	0	0	0	2 184
627	Services bancaires et assimilés	0	52 787	2 457	15 919	2 231	2 984	27	0	0	94	0	76 500
6281	Concours divers (cotisations)	0	197 958	0	19 935	26 661	32 496	117 501	1 200	0	8 663	96 896	501 310
6282	Frais de gardiennage (églises, forêts, .	0	427 514	70 119	7 269	501 685	69 051	4 083	0	0	35 908	0	1 115 630
6283	Frais de nettoyage des locaux	0	236 395	0	52 862	379 446	107 746	0	1 480	0	-9 168	4 808	773 568
6284	Redevances pour services rendus	0	0	0	0	0	0	0	1 105 398	0	0	0	1 105 398
62876	Remb. frais à un GFP de rattachement	0	447 198	0	0	0	0	0	0	0	0	0	447 198
62878	Remb. frais à d'autres organismes	0	94 624	0	39 006	0	60 960	0	73 619	0	0	0	268 208
6288	Autres services extérieurs	0	21 253	0	160 757	1 737	15 751	0	988	0	49 581	40 243	290 310
63512	Taxes foncières	0	2 512 327	0	0	0	0	0	0	0	0	0	2 512 327
6358	Autres droits	0	0	0	0	0	0	0	0	0	301	0	301
637	Autres impôts, taxes (autres organismes)	0	-569	0	0	2 358	0	21	1 392	0	0	0	3 202
012	Charges de personnel, frais assimilés	7 097	27 726 614	7 881 329	28 709 802	31 186 967	11 394 750	2 374 827	28 328 102	0	1 242 061	1 481 202	140 332 750
6218	Autre personnel extérieur	0	11 357	0	2 167	7 094	37 613	0	0	0	1 713	0	59 943
6331	Versement de transport	0	275 488	84 197	326 173	359 808	127 207	24 219	320 716	0	13 156	15 366	1 546 328
6332	Cotisations versées au F.N.A.L.	0	68 871	21 012	81 573	89 969	31 800	6 055	80 180	0	3 289	3 841	386 590
6336	Cotisations CNFPT et CDGFPT	141	197 850	42 747	166 643	180 993	64 635	11 970	156 959	0	6 687	7 744	836 369
6338	Autres impôts, taxes sur rémunérations	0	30	0	0	0	0	0	0	0	0	0	30
64111	Rémunération principale titulaires	0	11 689 584	3 802 185	13 680 140	14 985 169	5 786 517	1 058 097	12 209 776	0	637 936	784 221	64 633 625
64112	NBI, SFT, indemnité résidence	0	345 794	149 126	551 384	315 571	138 968	37 908	321 054	0	15 388	23 590	1 898 783
64118	Autres indemnités titulaires	0	3 807 675	1 227 355	2 694 010	3 051 754	1 314 542	226 899	2 689 516	0	160 584	266 974	15 439 309
64131	Rémunérations non tit.	0	2 719 146	483 122	3 254 957	3 330 628	737 243	172 112	4 797 257	0	46 590	0	15 541 054
6417	Rémunérations des apprentis	0	37 421	0	26 013	60 704	34 231	5 803	54 432	0	11 996	0	230 600
6451	Cotisations à l'U.R.S.S.A.F.	0	2 694 438	788 857	3 270 779	3 529 430	1 190 885	215 425	3 378 093	0	118 837	130 993	15 317 737
6453	Cotisations aux caisses de retraites	0	4 609 410	1 252 677	4 450 102	5 048 797	1 883 242	346 143	4 049 766	0	221 758	248 471	22 110 365
6454	Cotisations aux A.S.S.E.D.I.C.	6 957	152 397	30 052	203 703	191 564	44 590	10 034	265 517	0	2 784	0	907 597
6455	Cotisations pour assurance du personnel	0	14 444	0	0	0	0	0	0	0	0	0	14 444

Ville de Bordeaux - Budget principal - CA - 2017

Art. (1)	Libellé	01 Opérations non ventilables	0 Services généraux administrat° publiques	1 Sécurité et salubrité publiques	2 Enseignement - Formation	3 Culture	4 Sport et jeunesse	5 Interventions sociales et santé	6 Famille	7 Logement	8 Aménagt et services urbains, environnemt	9 Action économique	TOTAL
6456	Versement au F.N.C. supplément familial	0	157 684	0	0	0	0	0	0	0	0	0	157 684
6457	Cotis. sociales liées à l'apprentissage	0	3 491	0	2 158	5 238	3 278	470	4 836	0	1 345	0	20 815
6458	Cotis. aux autres organismes sociaux	0	6 978	0	0	30 248	0	0	0	0	0	0	37 226
64731	Allocations chômage versées directement	0	737 308	0	0	0	0	0	0	0	0	0	737 308
6475	Médecine du travail, pharmacie	0	118 536	0	0	0	0	0	0	0	0	0	118 536
6478	Autres charges sociales diverses	0	0	0	0	0	0	259 693	0	0	0	0	259 693
6488	Autres charges	0	78 712	0	0	0	0	0	0	0	0	0	78 712
014	Atténuations de produits	50 181 049	0	0	0	0	0	0	0	0	0	0	50 181 049
739113	Reversements conventionnels de fiscalité	69 273	0	0	0	0	0	0	0	0	0	0	69 273
739211	Attributions de compensation	47 391 828	0	0	0	0	0	0	0	0	0	0	47 391 828
739223	Fonds péréquation ress. com. et intercom	2 719 948	0	0	0	0	0	0	0	0	0	0	2 719 948
65	Autres charges de gestion courante	708 458	6 606 184	0	6 645 935	20 965 253	18 738 857	11 168 140	7 928 197	924 063	83 000	1 660 370	75 428 457
651	Redevances pour licences, logiciels, ...	0	1 660	0	0	76 716	2 029	0	2 796	0	0	0	83 200
6531	Indemnités	0	1 241 047	0	0	0	0	0	0	0	0	0	1 241 047
6532	Frais de mission	0	116 218	0	0	0	0	0	0	0	0	0	116 218
6533	Cotisations de retraite	0	137 930	0	0	0	0	0	0	0	0	0	137 930
6534	Cotis. de sécurité sociale - part patron	0	304 591	0	0	0	0	0	0	0	0	0	304 591
6535	Formation	0	422	0	0	0	0	0	0	0	0	0	422
6541	Créances admises en non-valeur	378 150	0	0	0	0	0	0	0	0	0	0	378 150
6542	Créances éteintes	330 308	0	0	0	0	0	0	0	0	0	0	330 308
6558	Autres contributions obligatoires	0	0	0	3 339 870	0	0	0	0	0	0	0	3 339 870
657351	Subv. fonct. GFP de rattachement	0	0	0	0	0	0	0	0	0	0	15 000	15 000
657358	Subv. fonct. Autres groupements	0	0	0	0	0	0	130 000	0	0	0	0	130 000
657362	Subv. fonct. CCAS	0	0	0	0	0	0	7 823 937	0	0	0	0	7 823 937
65737	Autres établissements publics locaux	0	0	0	3 229 223	16 115 663	0	0	0	0	0	0	19 344 886
65738	Subv. fonct. Autres organismes publics	0	0	0	6 700	0	0	0	0	0	0	41 033	47 733
6574	Subv. fonct. Associat°, personnes privée	0	4 804 308	0	70 142	4 772 874	18 736 828	3 214 203	7 925 401	924 063	83 000	1 604 337	42 135 156

Ville de Bordeaux - Budget principal - CA - 2017

Art. (1)	Libellé	01 Opérations non ventilables	0 Services généraux administrat° publiques	1 Sécurité et salubrité publiques	2 Enseignement - Formation	3 Culture	4 Sport et jeunesse	5 Interventions sociales et santé	6 Famille	7 Logement	8 Aménagt et services urbains, environnem	9 Action économique	TOTAL
658	Charges diverses de gestion courante	0	8	0	0	0	0	0	0	0	0	0	8
656	Frais fonctionnement des groupes d'élus	201 668	7 320	0	0	0	0	0	0	0	0	0	208 987
6561	Frais de personnel	201 667	7 320	0	0	0	0	0	0	0	0	0	208 986
6562	Matériel, équipement et fournitures	1	0	0	0	0	0	0	0	0	0	0	1
66	Charges financières	6 483 230	898 552	0	0	0	0	0	0	0	0	0	7 381 781
66111	Intérêts réglés à l'échéance	6 252 701	0	0	0	0	0	0	0	0	0	0	6 252 701
66112	Intérêts - Rattachement des ICNE	-45 702	0	0	0	0	0	0	0	0	0	0	-45 702
6615	Intérêts comptes courants et de dépôts	6 869	0	0	0	0	0	0	0	0	0	0	6 869
6618	Intérêts des autres dettes	0	898 552	0	0	0	0	0	0	0	0	0	898 552
6688	Autres	269 362	0	0	0	0	0	0	0	0	0	0	269 362
67	Charges exceptionnelles	505 556	129 390	0	27 974	7 325	825 135	0	0	0	130 101	0	1 625 480
6711	Intérêts moratoires, pénalités / marché	0	574	0	0	0	0	0	0	0	124 504	0	125 078
6713	Secours et dots	0	18 683	0	0	0	0	0	0	0	0	0	18 683
6714	Bourses et prix	0	27 722	0	27 974	0	0	0	0	0	0	0	55 696
6718	Autres charges exceptionnelles gestion	0	43 792	0	0	0	0	0	0	0	5 597	0	49 389
673	Titres annulés (sur exercices antérieurs)	364 502	0	0	0	7 325	0	0	0	0	0	0	371 827
67443	Subv. aux fermiers et concessionnaires	0	0	0	0	0	825 135	0	0	0	0	0	825 135
6748	Autres subventions exceptionnelles	141 054	0	0	0	0	0	0	0	0	0	0	141 054
678	Autres charges exceptionnelles	0	38 618	0	0	0	0	0	0	0	0	0	38 618
68	Dot. aux amortissements et provisions	3 000 416	0	0	0	0	0	0	0	0	0	0	3 000 416
6817	Dot. prov. dépréc. actifs circulants	3 000 416	0	0	0	0	0	0	0	0	0	0	3 000 416
<i>Dépenses d'ordre</i>		24 343 228	0	0	0	0	0	0	0	0	0	0	24 343 228
042	<i>Opérat° ordre transfert entre sections</i>	24 343 228	0	0	0	0	0	0	0	0	0	0	24 343 228
675	<i>Valeurs comptables immobilisations cédée</i>	408 279	0	0	0	0	0	0	0	0	0	0	408 279
6761	<i>Différences sur réalisations (positives)</i>	1 966 041	0	0	0	0	0	0	0	0	0	0	1 966 041

Ville de Bordeaux - Budget principal - CA - 2017

Art. (1)	Libellé	01 Opérations non ventilables	0 Services généraux administrat° publiques	1 Sécurité et salubrité publiques	2 Enseignement - Formation	3 Culture	4 Sport et jeunesse	5 Interventions sociales et santé	6 Famille	7 Logement	8 Aménagt et services urbains, environnem	9 Action économique	TOTAL
6811	Dot. amort. et prov. Immos incorporelles	21 968 909	0	0	0	0	0	0	0	0	0	0	21 968 909
043	Opérat° ordre intérieur de la section	0	0	0	0	0	0	0	0	0	0	0	0
002	Déficit de fonctionnement reporté	0	0	0	0	0	0	0	0	0	0	0	0

RECETTES													
Total recettes de fonctionnement		312 947 033	50 260 155	2 049 351	6 809 624	5 874 261	5 891 414	1 219 296	18 194 374	0	11 004 120	5 143 777	419 393 405
Recettes réelles		282 934 471	50 260 155	2 049 351	6 809 624	5 874 261	5 891 414	1 219 296	18 194 374	0	11 004 120	5 143 777	389 380 844
<b>013</b>	<b>Atténuations de charges</b>	<b>0</b>	<b>377 075</b>	<b>0</b>	<b>0</b>	<b>0</b>	<b>0</b>	<b>0</b>	<b>0</b>	<b>0</b>	<b>0</b>	<b>0</b>	<b>377 075</b>
6419	Remboursements rémunérations personnel	0	139 422	0	0	0	0	0	0	0	0	0	139 422
6459	Rembourst charges SS et prévoyance	0	237 653	0	0	0	0	0	0	0	0	0	237 653
<b>70</b>	<b>Produits des services, du domaine, vente</b>	<b>0</b>	<b>5 615 544</b>	<b>255 148</b>	<b>5 967 836</b>	<b>2 447 852</b>	<b>1 585 177</b>	<b>633 165</b>	<b>4 419 568</b>	<b>0</b>	<b>73 627</b>	<b>257 506</b>	<b>21 255 421</b>
70311	Concessions cimetières (produit net)	0	308 743	0	0	0	0	0	0	0	0	0	308 743
70312	Redevances funéraires	0	14 681	0	0	0	0	0	0	0	0	0	14 681
70323	Redev. occupat° domaine public communal	0	1 468 356	0	0	0	370 725	0	4 000	0	0	257 506	2 100 586
704	Travaux	0	0	0	0	8 287	0	0	0	0	0	0	8 287
7062	Redevances services à caractère culturel	0	0	0	0	1 464 854	0	0	0	0	56 265	0	1 521 119
70631	Redevances services à caractère sportif	0	0	0	0	0	1 096 585	0	0	0	0	0	1 096 585
7064	Taxes de désinfect° (services hygiène)	0	0	57 363	0	0	0	0	0	0	0	0	57 363
7066	Redevances services à caractère social	0	0	0	6 664	0	0	0	2 999 040	0	0	0	3 005 705
7067	Redev. services périscolaires et enseign	0	0	0	5 932 930	0	0	0	0	0	0	0	5 932 930
70688	Autres prestations de services	0	996 522	0	0	0	0	580 644	1 378 297	0	8 662	0	2 964 125
7078	Autres marchandises	0	0	0	0	11 846	0	0	0	0	0	0	11 846
7083	Locations diverses (autres qu'immeubles)	0	0	0	0	49 886	90 886	52 521	0	0	0	0	193 293
70846	Mise à dispo personnel GFP rattachement	0	0	0	0	80 670 220	26 981	0	0	0	0	0	107 651



Ville de Bordeaux - Budget principal - CA - 2017

Art. (1)	Libellé	01 Opérations non ventilables	0 Services généraux administrat° publiques	1 Sécurité et salubrité publiques	2 Enseignement - Formation	3 Culture	4 Sport et jeunesse	5 Interventions sociales et santé	6 Famille	7 Logement	8 Aménagt et services urbains, environnem	9 Action économique	TOTAL
70848	Mise à dispo personnel autres organismes	0	244 776	197 785	0	0	0	0	0	0	0	0	442 561
70875	Remb. frais par les communes du GFP	0	0	0	0	539 842	0	0	0	0	0	0	539 842
70876	Remb. frais par le GFP de rattachement	0	826 770	0	0	0	0	0	0	0	0	0	826 770
70878	Remb. frais par d'autres redevables	0	1 755 695	0	28 241	1 837	0	0	38 231	0	8 700	0	1 832 704
7088	Produits activités annexes (abonnements)	0	0	0	0	290 630	0	0	0	0	0	0	290 630
<b>73</b>	<b>Impôts et taxes</b>	<b>235 583 309</b>	<b>28 144 263</b>	<b>0</b>	<b>0</b>	<b>0</b>	<b>0</b>	<b>0</b>	<b>0</b>	<b>0</b>	<b>10 236 584</b>	<b>4 125 810</b>	<b>278 089 966</b>
73111	Taxes foncières et d'habitation	218 578 929	0	0	0	0	0	0	0	0	0	0	218 578 929
7318	Autres impôts locaux ou assimilés	918 183	0	0	0	0	0	0	0	0	0	0	918 183
73211	Attribution de compensation	1	0	0	0	0	0	0	0	0	0	0	1
73212	Dotation de solidarité communautaire	9 506 310	0	0	0	0	0	0	0	0	0	0	9 506 310
7336	Droits de place	0	0	0	0	0	0	0	0	0	1 371 512	3 330 197	4 701 709
7337	Droits de stationnement	0	0	0	0	0	0	0	0	0	9 135 872	0	9 135 872
7338	Autres taxes	0	0	0	0	0	0	0	0	0	76 081	0	76 081
7343	Taxes sur les pylônes électriques	0	62 586	0	0	0	0	0	0	0	0	0	62 586
7351	Taxe consommation finale d'électricité	0	4 289 904	0	0	0	0	0	0	0	0	0	4 289 904
7363	Impôt sur les cercles et maisons de jeux	0	5 429	0	0	0	0	0	0	0	0	0	5 429
7364	Prélèvement sur les produits des jeux	6 579 886	0	0	0	0	0	0	0	0	0	0	6 579 886
7368	Taxes locales sur la publicité extérieur	0	0	0	0	0	0	0	0	0	-346 880	795 613	448 732
7381	Taxes additionnelles droits de mutation	0	23 786 343	0	0	0	0	0	0	0	0	0	23 786 343
<b>74</b>	<b>Dotations et participations</b>	<b>42 896 506</b>	<b>3 051 923</b>	<b>1 791 393</b>	<b>783 551</b>	<b>1 724 005</b>	<b>4 177 044</b>	<b>586 131</b>	<b>13 764 770</b>	<b>0</b>	<b>12 486</b>	<b>0</b>	<b>68 787 808</b>
7411	Dotation forfaitaire	35 234 332	0	0	0	0	0	0	0	0	0	0	35 234 332
74127	Dotation nationale de péréquation	880 963	0	0	0	0	0	0	0	0	0	0	880 963
744	FCTVA	113 245	0	0	0	0	0	0	0	0	0	0	113 245
745	Dotation spéciale instituteurs	8 424	0	0	0	0	0	0	0	0	0	0	8 424
7461	DGD	0	2 863	1 791 393	0	414 000	0	0	0	0	0	0	2 208 256
74718	Autres participations Etat	0	655 143	0	542 702	572 211	545 800	115 550	357 739	0	6 153	0	2 795 298
7472	Participat° Régions	0	0	0	0	67 900	0	0	0	0	0	0	67 900
7473	Participat° Départements	0	0	0	47 000	221 0	0	184 500	100 295	0	0	0	331 795

Ville de Bordeaux - Budget principal - CA - 2017

Art. (1)	Libellé	01 Opérations non ventilables	0 Services généraux administrat° publiques	1 Sécurité et salubrité publiques	2 Enseignement - Formation	3 Culture	4 Sport et jeunesse	5 Interventions sociales et santé	6 Famille	7 Logement	8 Aménagt et services urbains, environnem	9 Action économique	TOTAL
74751	Participat° GFP de rattachement	0	0	0	0	0	5 564	0	0	0	0	0	5 564
7477	Participat° Budget communautaire et FS	0	153 924	0	28 954	0	0	0	0	0	0	0	182 878
7478	Participat° Autres organismes	0	36 434	0	164 896	669 894	3 625 679	286 081	13 272 164	0	6 333	0	18 061 480
7482	Compens. perte taxe add. droits mutation	83 377	0	0	0	0	0	0	0	0	0	0	83 377
74833	Etat - Compensation CET (CVAE et CFE)	115 132	0	0	0	0	0	0	0	0	0	0	115 132
74834	Etat - Compens. exonérat° taxes foncière	485 321	0	0	0	0	0	0	0	0	0	0	485 321
74835	Etat - Compens. exonérat° taxe habitat°	5 975 712	0	0	0	0	0	0	0	0	0	0	5 975 712
7485	Dotation pour les titres sécurisés	0	60 360	0	0	0	0	0	0	0	0	0	60 360
7488	Autres attributions et participations	0	2 143 199	0	0	0	0	0	34 572	0	0	0	2 177 771
<b>75</b>	<b>Autres produits de gestion courante</b>	<b>0</b>	<b>2 222 515</b>	<b>2 810</b>	<b>58 237</b>	<b>1 144 609</b>	<b>129 194</b>	<b>0</b>	<b>1 766</b>	<b>0</b>	<b>14 318</b>	<b>646 125</b>	<b>4 219 574</b>
752	Revenus des immeubles	0	2 045 824	0	58 237	1 071 848	0	0	0	0	0	348 211	3 524 120
757	Redevances versées par fermiers, conces.	0	79 378	0	0	16 825	129 194	0	0	0	14 318	248 953	488 668
758	Produits divers de gestion courante	0	97 313	2 810	0	55 936	0	0	1 766	0	0	48 961	206 786
<b>76</b>	<b>Produits financiers</b>	<b>2 603 991</b>	<b>5 159</b>	<b>0</b>	<b>0</b>	<b>0</b>	<b>0</b>	<b>0</b>	<b>0</b>	<b>0</b>	<b>0</b>	<b>0</b>	<b>2 609 150</b>
761	Produits de participations	0	4 878	0	0	0	0	0	0	0	0	0	4 878
76232	Remb. intérêts emprunts GFP rattachement	2 603 991	0	0	0	0	0	0	0	0	0	0	2 603 991
766	Gains de change	0	281	0	0	0	0	0	0	0	0	0	281
<b>77</b>	<b>Produits exceptionnels</b>	<b>150 249</b>	<b>10 843 677</b>	<b>0</b>	<b>0</b>	<b>557 796</b>	<b>0</b>	<b>0</b>	<b>8 271</b>	<b>0</b>	<b>667 104</b>	<b>114 337</b>	<b>12 341 433</b>
7711	Dédits et pénalités perçus	0	0	0	0	0	0	0	0	0	14 280	0	14 280
7713	Libéralités reçues	0	1 320 500	0	0	520 589	0	0	0	0	0	0	1 841 089
7714	Recouvert créances admises en non valeur	0	42 047	0	0	0	0	0	0	0	0	0	42 047
7718	Autres produits except. opérat° gestion	150 249	622 963	0	0	36 404	0	0	0	0	0	0	809 616
773	Mandats annulés (exercices antérieurs)	0	1 797	0	0	273	0	0	0	0	0	0	2 069
775	Produits des cessions d'immobilisations	0	2 258 640	0	0	0	0	0	0	0	0	114 337	2 372 977

222

Ville de Bordeaux - Budget principal - CA - 2017

Art. (1)	Libellé	01 Opérations non ventilables	0 Services généraux administrat° publiques	1 Sécurité et salubrité publiques	2 Enseignement - Formation	3 Culture	4 Sport et jeunesse	5 Interventions sociales et santé	6 Famille	7 Logement	8 Aménagt et services urbains, environnemt	9 Action économique	TOTAL
7788	Produits exceptionnels divers	0	6 597 729	0	0	530	0	0	8 271	0	652 824	0	7 259 354
<b>78</b>	<b>Reprise sur amortissements et provisions</b>	<b>1 700 416</b>	<b>0</b>	<b>0</b>	<b>0</b>	<b>0</b>	<b>0</b>	<b>0</b>	<b>0</b>	<b>0</b>	<b>0</b>	<b>0</b>	<b>1 700 416</b>
7815	Rep. prov. charges fonctionnt courant	1 700 416	0	0	0	0	0	0	0	0	0	0	1 700 416
<i>Recettes d'ordre</i>		<i>14 417 218</i>	<i>0</i>	<i>0</i>	<i>0</i>	<i>0</i>	<i>0</i>	<i>0</i>	<i>0</i>	<i>0</i>	<i>0</i>	<i>0</i>	<i>14 417 218</i>
<b>042</b>	<b>Opérat° ordre transfert entre sections</b>	<b>14 417 218</b>	<b>0</b>	<b>0</b>	<b>0</b>	<b>0</b>	<b>0</b>	<b>0</b>	<b>0</b>	<b>0</b>	<b>0</b>	<b>0</b>	<b>14 417 218</b>
7761	<i>Diff / réal (+) transférées en invest.</i>	<i>1 342</i>	<i>0</i>	<i>0</i>	<i>0</i>	<i>0</i>	<i>0</i>	<i>0</i>	<i>0</i>	<i>0</i>	<i>0</i>	<i>0</i>	<i>1 342</i>
7768	<i>Neutral. amort. subv. équip. versées</i>	<i>14 274 916</i>	<i>0</i>	<i>0</i>	<i>0</i>	<i>0</i>	<i>0</i>	<i>0</i>	<i>0</i>	<i>0</i>	<i>0</i>	<i>0</i>	<i>14 274 916</i>
777	<i>Quote-part subv invest transf cpte résul</i>	<i>140 960</i>	<i>0</i>	<i>0</i>	<i>0</i>	<i>0</i>	<i>0</i>	<i>0</i>	<i>0</i>	<i>0</i>	<i>0</i>	<i>0</i>	<i>140 960</i>
<b>043</b>	<b>Opérat° ordre intérieur de la section</b>	<b>0</b>	<b>0</b>	<b>0</b>	<b>0</b>	<b>0</b>	<b>0</b>	<b>0</b>	<b>0</b>	<b>0</b>	<b>0</b>	<b>0</b>	<b>0</b>
002	Excédent de fonctionnement reporté	15 595 343	0	0	0	0	0	0	0	0	0	0	15 595 343

(1)Le croisement par nature est fait au niveau de chacun des articles budgétaires.

<b>IV – ANNEXES</b>	<b>IV</b>
<b>ELEMENTS DU BILAN PRESENTATION CROISEE PAR FONCTION (1) – DETAIL FONCTIONNEMENT</b>	<b>A1.1</b>

**FONCTION 0 – Services généraux des administrations publiques locales**

(2)	Libellé	01 Opérations non ventilables	02 Administration générale	03 Justice	04 Coopérat° décentralisée, act° européen.	Total
<b>DEPENSES</b>		85 430 928,80	63 933 176,90	0,00	346 424,10	149 710 529,80
Réalizations		85 430 928,80	63 780 431,68	0,00	270 924,10	149 482 284,58
<b>002</b>	<b>Résultat de fonctionnement reporté</b>	0,00	0,00	0,00	0,00	0,00
<b>011</b>	<b>Charges à caractère général</b>	<b>227,20</b>	<b>28 727 519,82</b>	<b>0,00</b>	<b>167 491,00</b>	<b>28 895 238,02</b>
60611	Eau et assainissement	0,00	1 857 844,57	0,00	0,00	1 857 844,57
60612	Energie - Electricité	0,00	4 521 203,64	0,00	0,00	4 521 203,64
60613	Chauffage urbain	0,00	115 093,41	0,00	0,00	115 093,41
60621	Combustibles	0,00	1 517 682,60	0,00	0,00	1 517 682,60
60623	Alimentation	0,00	412,81	0,00	0,00	412,81
60628	Autres fournitures non stockées	0,00	198 113,54	0,00	0,00	198 113,54
60631	Fournitures d'entretien	0,00	8 648,42	0,00	0,00	8 648,42
60632	Fournitures de petit équipement	0,00	216 425,77	0,00	0,00	216 425,77
60633	Fournitures de voirie	0,00	2 920,39	0,00	0,00	2 920,39
60636	Vêtements de travail	0,00	186 747,06	0,00	0,00	186 747,06
6064	Fournitures administratives	0,00	104 952,22	0,00	0,00	104 952,22
6068	Autres matières et fournitures	0,00	102 309,60	0,00	-246,86	102 062,74
611	Contrats de prestations de services	0,00	3 251 292,87	0,00	0,00	3 251 292,87
6132	Locations immobilières	0,00	554 287,55	0,00	0,00	554 287,55
6135	Locations mobilières	0,00	205 638,21	0,00	629,00	206 267,21
614	Charges locatives et de copropriété	0,00	97 400,37	0,00	0,00	97 400,37
615221	Entretien, réparations bâtiments publics	0,00	2 456,20	0,00	0,00	2 456,20
615231	Entretien, réparations voiries	0,00	526,32	0,00	0,00	526,32
61551	Entretien matériel roulant	0,00	-600,17	0,00	0,00	-600,17
61558	Entretien autres biens mobiliers	0,00	16 877,61	0,00	0,00	16 877,61
6156	Maintenance	0,00	4 819 089,99	0,00	0,00	4 819 089,99
6161	Multirisques	0,00	1 257 736,37	0,00	0,00	1 257 736,37
617	Etudes et recherches	0,00	9 600,00	0,00	0,00	9 600,00
6182	Documentation générale et technique	0,00	54 137,63	0,00	276,02	54 413,65
6184	Versements à des organismes de formation	0,00	323 286,45	0,00	0,00	323 286,45
6185	Frais de colloques et de séminaires	0,00	0,00	0,00	772,37	772,37
6188	Autres frais divers	0,00	174 852,01	0,00	13 433,32	188 285,33
6225	Indemnités aux comptable et régisseurs	0,00	1 532,56	0,00	0,00	1 532,56
6226	Honoraires	0,00	239 832,86	0,00	0,00	239 832,86

Ville de Bordeaux - Budget principal - CA - 2017

(2)	Libellé	01 Opérations non ventilables	02 Administration générale	03 Justice	04 Coopérat° décentralisée, act° européen.	Total
6227	Frais d'actes et de contentieux	0,00	294 724,06	0,00	0,00	294 724,06
6228	Divers	0,00	2 765 798,81	0,00	4 450,00	2 770 248,81
6231	Annonces et insertions	0,00	290 960,52	0,00	975,93	291 936,45
6232	Fêtes et cérémonies	0,00	214 330,43	0,00	847,10	215 177,53
6233	Foires et expositions	0,00	3 388,63	0,00	0,00	3 388,63
6236	Catalogues et imprimés	0,00	221 858,64	0,00	0,00	221 858,64
6237	Publications	0,00	286 070,57	0,00	0,00	286 070,57
6238	Divers	0,00	161 269,53	0,00	0,00	161 269,53
6241	Transports de biens	0,00	0,00	0,00	97,56	97,56
6247	Transports collectifs	0,00	25 188,94	0,00	2 560,00	27 748,94
6248	Divers	0,00	7 100,00	0,00	252,00	7 352,00
6251	Voyages et déplacements	0,00	259 804,73	0,00	29 835,96	289 640,69
6255	Frais de déménagement	0,00	7 586,68	0,00	0,00	7 586,68
6256	Missions	227,20	28 265,01	0,00	5 982,33	34 474,54
6257	Réceptions	0,00	354 136,64	0,00	87 348,62	441 485,26
6261	Frais d'affranchissement	0,00	-54,70	0,00	19,65	-35,05
6262	Frais de télécommunications	0,00	-2 439,00	0,00	0,00	-2 439,00
627	Services bancaires et assimilés	0,00	52 787,40	0,00	0,00	52 787,40
6281	Concours divers (cotisations)	0,00	177 700,44	0,00	20 258,00	197 958,44
6282	Frais de gardiennage (églises, forêts, .	0,00	427 514,40	0,00	0,00	427 514,40
6283	Frais de nettoyage des locaux	0,00	236 394,96	0,00	0,00	236 394,96
62876	Remb. frais à un GFP de rattachement	0,00	447 198,00	0,00	0,00	447 198,00
62878	Remb. frais à d'autres organismes	0,00	94 623,52	0,00	0,00	94 623,52
6288	Autres services extérieurs	0,00	21 253,00	0,00	0,00	21 253,00
63512	Taxes foncières	0,00	2 512 327,00	0,00	0,00	2 512 327,00
637	Autres impôts, taxes (autres organismes)	0,00	-569,25	0,00	0,00	-569,25
<b>012</b>	<b>Charges de personnel, frais assimilés</b>	<b>7 097,20</b>	<b>27 726 614,09</b>	<b>0,00</b>	<b>0,00</b>	<b>27 733 711,29</b>
6218	Autre personnel extérieur	0,00	11 356,86	0,00	0,00	11 356,86
6331	Versement de transport	0,00	275 487,66	0,00	0,00	275 487,66
6332	Cotisations versées au F.N.A.L.	0,00	68 871,18	0,00	0,00	68 871,18
6336	Cotisations CNFPT et CDGFPT	140,61	197 850,10	0,00	0,00	197 990,71
6338	Autres impôts, taxes sur rémunérations	0,00	30,25	0,00	0,00	30,25
64111	Rémunération principale titulaires	0,00	11 689 583,51	0,00	0,00	11 689 583,51
64112	NBI, SFT, indemnité résidence	0,00	345 794,24	0,00	0,00	345 794,24
64118	Autres indemnités titulaires	0,00	3 807 675,02	0,00	0,00	3 807 675,02
64131	Rémunérations non tit.	0,00	2 719 145,77	0,00	0,00	2 719 145,77
6417	Rémunérations des apprentis	0,00	37 421,28	0,00	0,00	37 421,28
6451	Cotisations à l'U.R.S.S.A.F.	0,00	2 694 437,72	0,00	0,00	2 694 437,72
6453	Cotisations aux caisses de retraites	0,00	4 609 409,51	0,00	0,00	4 609 409,51
6454	Cotisations aux A.S.S.E.D.I.C.	6 956,59	152 397,32	0,00	0,00	159 353,91
6455	Cotisations pour assurance du personnel	0,00	14 444,39	0,00	0,00	14 444,39
6456	Versement au F.N.C. supplément familial	0,00	157 684,00	0,00	0,00	157 684,00

225

Ville de Bordeaux - Budget principal - CA - 2017

(2)	Libellé	01 Opérations non ventilables	02 Administration générale	03 Justice	04 Coopérat° décentralisée, act° européen.	Total
6457	Cotis. sociales liées à l'apprentissage	0,00	3 491,14	0,00	0,00	3 491,14
6458	Cotis. aux autres organismes sociaux	0,00	6 977,90	0,00	0,00	6 977,90
64731	Allocations chômage versées directement	0,00	737 308,34	0,00	0,00	737 308,34
6475	Médecine du travail, pharmacie	0,00	118 535,85	0,00	0,00	118 535,85
6488	Autres charges	0,00	78 712,05	0,00	0,00	78 712,05
<b>014</b>	<b>Atténuations de produits</b>	<b>50 181 049,00</b>	<b>0,00</b>	<b>0,00</b>	<b>0,00</b>	<b>50 181 049,00</b>
739113	Reversements conventionnels de fiscalité	69 273,00	0,00	0,00	0,00	69 273,00
739211	Attributions de compensation	47 391 828,00	0,00	0,00	0,00	47 391 828,00
739223	Fonds péréquation ress. com. et intercom	2 719 948,00	0,00	0,00	0,00	2 719 948,00
<b>042</b>	<b>Opérat° ordre transfert entre sections</b>	<b>24 343 228,19</b>	<b>0,00</b>	<b>0,00</b>	<b>0,00</b>	<b>24 343 228,19</b>
675	Valeurs comptables immobilisations cédée	408 278,87	0,00	0,00	0,00	408 278,87
6761	Différences sur réalisations (positives)	1 966 040,64	0,00	0,00	0,00	1 966 040,64
6811	Dot. amort. et prov. Immos incorporelles	21 968 908,68	0,00	0,00	0,00	21 968 908,68
<b>043</b>	<b>Opérat° ordre intérieur de la section</b>	<b>0,00</b>	<b>0,00</b>	<b>0,00</b>	<b>0,00</b>	<b>0,00</b>
<b>65</b>	<b>Autres charges de gestion courante</b>	<b>708 458,15</b>	<b>6 297 758,92</b>	<b>0,00</b>	<b>96 711,10</b>	<b>7 102 928,17</b>
651	Redevances pour licences, logiciels, ...	0,00	1 659,84	0,00	0,00	1 659,84
6531	Indemnités	0,00	1 241 047,38	0,00	0,00	1 241 047,38
6532	Frais de mission	0,00	79 537,85	0,00	35 211,10	114 748,95
6533	Cotisations de retraite	0,00	137 930,29	0,00	0,00	137 930,29
6534	Cotis. de sécurité sociale - part patron	0,00	304 590,73	0,00	0,00	304 590,73
6535	Formation	0,00	422,00	0,00	0,00	422,00
6541	Créances admises en non-valeur	378 149,74	0,00	0,00	0,00	378 149,74
6542	Créances éteintes	330 308,41	0,00	0,00	0,00	330 308,41
6574	Subv. fonct. Associat°, personnes privée	0,00	4 532 563,10	0,00	61 500,00	4 594 063,10
658	Charges diverses de gestion courante	0,00	7,73	0,00	0,00	7,73
<b>656</b>	<b>Frais fonctionnement des groupes d'élus</b>	<b>201 667,60</b>	<b>7 319,59</b>	<b>0,00</b>	<b>0,00</b>	<b>208 987,19</b>
6561	Frais de personnel	201 666,54	7 319,59	0,00	0,00	208 986,13
6562	Matériel, équipement et fournitures	1,06	0,00	0,00	0,00	1,06
<b>66</b>	<b>Charges financières</b>	<b>6 483 229,85</b>	<b>898 551,55</b>	<b>0,00</b>	<b>0,00</b>	<b>7 381 781,40</b>
66111	Intérêts réglés à l'échéance	6 252 700,60	0,00	0,00	0,00	6 252 700,60
66112	Intérêts - Rattachement des ICNE	-45 701,82	0,00	0,00	0,00	-45 701,82
6615	Intérêts comptes courants et de dépôts	6 868,82	0,00	0,00	0,00	6 868,82
6618	Intérêts des autres dettes	0,00	898 551,55	0,00	0,00	898 551,55
6688	Autres	269 362,25	0,00	0,00	0,00	269 362,25
<b>67</b>	<b>Charges exceptionnelles</b>	<b>505 555,89</b>	<b>122 667,71</b>	<b>0,00</b>	<b>6 722,00</b>	<b>634 945,60</b>
6711	Intérêts moratoires, pénalités / marché	0,00	574,15	0,00	0,00	574,15
6713	Secours et dots	0,00	18 683,23	0,00	0,00	18 683,23
6714	Bourses et prix	0,00	21 000,00	0,00	6 722,00	27 722,00
6718	Autres charges exceptionnelles gestion	0,00	43 792,00	0,00	0,00	43 792,00
673	Titres annulés (sur exercices antérieurs	364 501,80	0,00	0,00	0,00	364 501,80
6748	Autres subventions exceptionnelles	141 054,08	0,00	0,00	0,00	141 054,08

Ville de Bordeaux - Budget principal - CA - 2017

(2)	Libellé	01 Opérations non ventilables	02 Administration générale	03 Justice	04 Coopérat° décentralisée, act° européen.	Total
678	Autres charges exceptionnelles	0,01	38 618,33	0,00	0,00	38 618,34
<b>68</b>	<b>Dot. aux amortissements et provisions</b>	<b>3 000 415,72</b>	<b>0,00</b>	<b>0,00</b>	<b>0,00</b>	<b>3 000 415,72</b>
6817	Dot. prov. dépréc. actifs circulants	3 000 415,72	0,00	0,00	0,00	3 000 415,72
<b>Restes à réaliser au 31/12</b>		<b>0,00</b>	<b>152 745,22</b>	<b>0,00</b>	<b>75 500,00</b>	<b>228 245,22</b>
<b>RECETTES</b>		<b>312 947 032,63</b>	<b>50 232 944,08</b>	<b>0,00</b>	<b>27 211,11</b>	<b>363 207 187,82</b>
<b>Réalisations</b>		<b>312 947 032,63</b>	<b>45 232 944,08</b>	<b>0,00</b>	<b>27 211,11</b>	<b>358 207 187,82</b>
<b>002</b>	<b>Résultat de fonctionnement reporté</b>	<b>15 595 343,36</b>	<b>0,00</b>	<b>0,00</b>	<b>0,00</b>	<b>15 595 343,36</b>
<b>013</b>	<b>Atténuations de charges</b>	<b>0,00</b>	<b>377 075,18</b>	<b>0,00</b>	<b>0,00</b>	<b>377 075,18</b>
6419	Remboursements rémunérations personnel	0,00	139 421,95	0,00	0,00	139 421,95
6459	Rembourst charges SS et prévoyance	0,00	237 653,23	0,00	0,00	237 653,23
<b>042</b>	<b>Opérat° ordre transfert entre sections</b>	<b>14 417 218,35</b>	<b>0,00</b>	<b>0,00</b>	<b>0,00</b>	<b>14 417 218,35</b>
7761	Diff / réal (+) transférées en invest.	1 342,35	0,00	0,00	0,00	1 342,35
7768	Neutral. amort. subv. équip. versées	14 274 916,00	0,00	0,00	0,00	14 274 916,00
777	Quote-part subv invest transf cpte résul	140 960,00	0,00	0,00	0,00	140 960,00
<b>043</b>	<b>Opérat° ordre intérieur de la section</b>	<b>0,00</b>	<b>0,00</b>	<b>0,00</b>	<b>0,00</b>	<b>0,00</b>
<b>70</b>	<b>Produits des services, du domaine, vente</b>	<b>0,00</b>	<b>5 614 540,32</b>	<b>0,00</b>	<b>1 003,50</b>	<b>5 615 543,82</b>
70311	Concessions cimetières (produit net)	0,00	308 743,15	0,00	0,00	308 743,15
70312	Redevances funéraires	0,00	14 680,70	0,00	0,00	14 680,70
70323	Redev. occupat° domaine public communal	0,00	1 468 356,00	0,00	0,00	1 468 356,00
70688	Autres prestations de services	0,00	996 522,06	0,00	0,00	996 522,06
70848	Mise à dispo personnel autres organismes	0,00	244 776,19	0,00	0,00	244 776,19
70876	Remb. frais par le GFP de rattachement	0,00	826 770,49	0,00	0,00	826 770,49
70878	Remb. frais par d'autres redevables	0,00	1 754 691,73	0,00	1 003,50	1 755 695,23
<b>73</b>	<b>Impôts et taxes</b>	<b>235 583 308,92</b>	<b>28 144 262,67</b>	<b>0,00</b>	<b>0,00</b>	<b>263 727 571,59</b>
73111	Taxes foncières et d'habitation	218 578 929,00	0,00	0,00	0,00	218 578 929,00
7318	Autres impôts locaux ou assimilés	918 183,00	0,00	0,00	0,00	918 183,00
73211	Attribution de compensation	1,00	0,00	0,00	0,00	1,00
73212	Dotation de solidarité communautaire	9 506 309,67	0,00	0,00	0,00	9 506 309,67
7343	Taxes sur les pylônes électriques	0,00	62 586,00	0,00	0,00	62 586,00
7351	Taxe consommation finale d'électricité	0,00	4 289 903,89	0,00	0,00	4 289 903,89
7363	Impôt sur les cercles et maisons de jeux	0,00	5 429,45	0,00	0,00	5 429,45
7364	Prélèvement sur les produits des jeux	6 579 886,25	0,00	0,00	0,00	6 579 886,25
7381	Taxes additionnelles droits de mutation	0,00	23 786 343,33	0,00	0,00	23 786 343,33
<b>74</b>	<b>Dotations et participations</b>	<b>42 896 506,00</b>	<b>3 025 922,95</b>	<b>0,00</b>	<b>26 000,00</b>	<b>45 948 428,95</b>
7411	Dotation forfaitaire	35 234 332,00	0,00	0,00	0,00	35 234 332,00
74127	Dotation nationale de péréquation	880 963,00	0,00	0,00	0,00	880 963,00
744	FCTVA	113 245,00	0,00	0,00	0,00	113 245,00
745	Dotation spéciale instituteurs	8 424,00	0,00	0,00	0,00	8 424,00
7461	DGD	0,00	2 863,00	0,00	0,00	2 863,00
74718	Autres participations Etat	0,00	655 142,65	0,00	0,00	655 142,65

227

Ville de Bordeaux - Budget principal - CA - 2017

(2)	Libellé	01 Opérations non ventilables	02 Administration générale	03 Justice	04 Coopérat° décentralisée, act° européen.	Total
7477	Participat° Budget communautaire et FS	0,00	153 924,42	0,00	0,00	153 924,42
7478	Participat° Autres organismes	0,00	10 433,55	0,00	26 000,00	36 433,55
7482	Compens. perte taxe add. droits mutation	83 377,00	0,00	0,00	0,00	83 377,00
74833	Etat - Compensation CET (CVAE et CFE)	115 132,00	0,00	0,00	0,00	115 132,00
74834	Etat - Compens. exonérat° taxes foncière	485 321,00	0,00	0,00	0,00	485 321,00
74835	Etat - Compens. exonérat° taxe habitat°	5 975 712,00	0,00	0,00	0,00	5 975 712,00
7485	Dotation pour les titres sécurisés	0,00	60 360,00	0,00	0,00	60 360,00
7488	Autres attributions et participations	0,00	2 143 199,33	0,00	0,00	2 143 199,33
<b>75</b>	<b>Autres produits de gestion courante</b>	<b>0,00</b>	<b>2 222 514,96</b>	<b>0,00</b>	<b>0,00</b>	<b>2 222 514,96</b>
752	Revenus des immeubles	0,00	2 045 823,61	0,00	0,00	2 045 823,61
757	Redevances versées par fermiers, conces.	0,00	79 378,08	0,00	0,00	79 378,08
758	Produits divers de gestion courante	0,00	97 313,27	0,00	0,00	97 313,27
<b>76</b>	<b>Produits financiers</b>	<b>2 603 991,00</b>	<b>5 158,97</b>	<b>0,00</b>	<b>0,00</b>	<b>2 609 149,97</b>
761	Produits de participations	0,00	4 878,08	0,00	0,00	4 878,08
76232	Remb. intérêts emprunts GFP rattachement	2 603 991,00	0,00	0,00	0,00	2 603 991,00
766	Gains de change	0,00	280,89	0,00	0,00	280,89
<b>77</b>	<b>Produits exceptionnels</b>	<b>150 249,28</b>	<b>5 843 469,03</b>	<b>0,00</b>	<b>207,61</b>	<b>5 993 925,92</b>
7713	Libéralités reçues	0,00	1 320 500,00	0,00	0,00	1 320 500,00
7714	Recouvert créances admises en non valeur	0,00	42 047,43	0,00	0,00	42 047,43
7718	Autres produits except. opérat° gestion	150 249,28	622 962,81	0,00	0,00	773 212,09
773	Mandats annulés (exercices antérieurs)	0,00	1 588,91	0,00	207,61	1 796,52
775	Produits des cessions d'immobilisations	0,00	2 258 640,39	0,00	0,00	2 258 640,39
7788	Produits exceptionnels divers	0,00	1 597 729,49	0,00	0,00	1 597 729,49
<b>78</b>	<b>Reprise sur amortissements et provisions</b>	<b>1 700 415,72</b>	<b>0,00</b>	<b>0,00</b>	<b>0,00</b>	<b>1 700 415,72</b>
7815	Rep. prov. charges fonctionnt courant	1 700 415,72	0,00	0,00	0,00	1 700 415,72
<b>Restes à réaliser au 31/12</b>		<b>0,00</b>	<b>5 000 000,00</b>	<b>0,00</b>	<b>0,00</b>	<b>5 000 000,00</b>
<b>SOLDE (3)</b>		<b>227 516 103,83</b>	<b>-13 700 232,82</b>	<b>0,00</b>	<b>-319 212,99</b>	<b>213 496 658,02</b>

(2)	Libellé	Sous-fonction 02						Sous-fonction 04		
		020 Administrat° générale collectivité	021 Assemblée locale	022 Administration générale de l'état	023 Information, communication, publicité	024 Fêtes et cérémonies	025 Aides aux assoc. (non classées ailleurs)	026 Cimetière et pompes funèbres	041 Subvention globale	048 Autres act° de coopérat° décentralisée
<b>DEPENSES</b>		<b>55 997 614,07</b>	<b>0,00</b>	<b>3 778 209,98</b>	<b>1 067 735,47</b>	<b>0,00</b>	<b>0,00</b>	<b>3 089 617,38</b>	<b>346 424,10</b>	<b>0,00</b>
<b>Réalisations</b>		<b>55 844 868,85</b>	<b>0,00</b>	<b>3 778 209,98</b>	<b>1 067 735,47</b>	<b>0,00</b>	<b>0,00</b>	<b>3 089 617,38</b>	<b>270 924,10</b>	<b>0,00</b>
<b>002</b>	<b>Résultat de fonctionnement reporté</b>	<b>0,00</b>	<b>0,00</b>	<b>0,00</b>	<b>0,00</b>	<b>0,00</b>	<b>0,00</b>	<b>0,00</b>	<b>0,00</b>	<b>0,00</b>
<b>011</b>	<b>Charges à caractère général</b>	<b>27 504 240,89</b>	<b>0,00</b>	<b>791,03</b>	<b>1 067 008,87</b>	<b>0,00</b>	<b>0,00</b>	<b>155 479,03</b>	<b>167 491,00</b>	<b>0,00</b>
60611	Eau et assainissement	1 857 844,57	0,00	0,00	0,00	0,00	0,00	0,00	0,00	0,00
60612	Energie - Electricité	4 521 203,64	0,00	0,00	228 000,00	0,00	0,00	0,00	0,00	0,00
60613	Chauffage urbain	115 093,41	0,00	0,00	0,00	0,00	0,00	0,00	0,00	0,00



Ville de Bordeaux - Budget principal - CA - 2017

(2)	Libellé	Sous-fonction 02							Sous-fonction 04	
		020 Administrat° générale collectivité	021 Assemblée locale	022 Administration générale de l'état	023 Information, communication, publicité	024 Fêtes et cérémonies	025 Aides aux assoc. (non classées ailleurs)	026 Cimetière et pompes funèbres	041 Subvention globale	048 Autres act° de coopérat° décentralisée
60621	Combustibles	1 517 682,60	0,00	0,00	0,00	0,00	0,00	0,00	0,00	0,00
60623	Alimentation	412,81	0,00	0,00	0,00	0,00	0,00	0,00	0,00	0,00
60628	Autres fournitures non stockées	198 113,54	0,00	0,00	0,00	0,00	0,00	0,00	0,00	0,00
60631	Fournitures d'entretien	8 648,42	0,00	0,00	0,00	0,00	0,00	0,00	0,00	0,00
60632	Fournitures de petit équipement	215 932,10	0,00	0,00	494,58	0,00	0,00	-0,91	0,00	0,00
60633	Fournitures de voirie	0,00	0,00	0,00	0,00	0,00	0,00	2 920,39	0,00	0,00
60636	Vêtements de travail	186 747,06	0,00	0,00	0,00	0,00	0,00	0,00	0,00	0,00
6064	Fournitures administratives	102 250,82	0,00	0,00	1 004,50	0,00	0,00	1 696,90	0,00	0,00
6068	Autres matières et fournitures	41 940,10	0,00	0,00	1 830,38	0,00	0,00	58 539,12	-246,86	0,00
611	Contrats de prestations de services	3 251 292,87	0,00	0,00	0,00	0,00	0,00	0,00	0,00	0,00
6132	Locations immobilières	554 287,55	0,00	0,00	0,00	0,00	0,00	0,00	0,00	0,00
6135	Locations mobilières	184 309,77	0,00	0,00	21 328,44	0,00	0,00	0,00	629,00	0,00
614	Charges locatives et de copropriété	97 400,37	0,00	0,00	0,00	0,00	0,00	0,00	0,00	0,00
615221	Entretien, réparations bâtiments publics	2 456,20	0,00	0,00	0,00	0,00	0,00	0,00	0,00	0,00
615231	Entretien, réparations voiries	526,32	0,00	0,00	0,00	0,00	0,00	0,00	0,00	0,00
61551	Entretien matériel roulant	-600,17	0,00	0,00	0,00	0,00	0,00	0,00	0,00	0,00
61558	Entretien autres biens mobiliers	16 018,61	0,00	0,00	0,00	0,00	0,00	859,00	0,00	0,00
6156	Maintenance	4 819 089,99	0,00	0,00	0,00	0,00	0,00	0,00	0,00	0,00
6161	Multirisques	1 257 736,37	0,00	0,00	0,00	0,00	0,00	0,00	0,00	0,00
617	Etudes et recherches	0,00	0,00	0,00	9 600,00	0,00	0,00	0,00	0,00	0,00
6182	Documentation générale et technique	32 706,91	0,00	0,00	21 430,72	0,00	0,00	0,00	276,02	0,00
6184	Versements à des organismes de formation	323 286,45	0,00	0,00	0,00	0,00	0,00	0,00	0,00	0,00
6185	Frais de colloques et de séminaires	0,00	0,00	0,00	0,00	0,00	0,00	0,00	772,37	0,00
6188	Autres frais divers	25 056,52	0,00	0,00	149 795,49	0,00	0,00	0,00	13 433,32	0,00
6225	Indemnités aux comptable et régisseurs	754,21	0,00	458,43	0,00	0,00	0,00	319,92	0,00	0,00
6226	Honoraires	239 832,86	0,00	0,00	0,00	0,00	0,00	0,00	0,00	0,00
6227	Frais d'actes et de contentieux	294 724,06	0,00	0,00	0,00	0,00	0,00	0,00	0,00	0,00
6228	Divers	2 521 916,70	0,00	0,00	153 093,08	0,00	0,00	90 789,03	4 450,00	0,00
6231	Annonces et insertions	99 384,91	0,00	0,00	191 375,79	0,00	0,00	199,82	975,93	0,00
6232	Fêtes et cérémonies	112 033,33	0,00	0,00	102 297,10	0,00	0,00	0,00	847,10	0,00
6233	Foires et expositions	0,00	0,00	0,00	229 988,63	0,00	0,00	0,00	0,00	0,00

Ville de Bordeaux - Budget principal - CA - 2017

(2)	Libellé	Sous-fonction 02						Sous-fonction 04		
		020 Administrat° générale collectivité	021 Assemblée locale	022 Administration générale de l'état	023 Information, communication, publicité	024 Fêtes et cérémonies	025 Aides aux assoc. (non classées ailleurs)	026 Cimetière et pompes funèbres	041 Subvention globale	048 Autres act° de coopérat° décentralisée
6236	Catalogues et imprimés	64 191,39	0,00	0,00	157 667,25	0,00	0,00	0,00	0,00	0,00
6237	Publications	51 921,57	0,00	0,00	234 149,00	0,00	0,00	0,00	0,00	0,00
6238	Divers	161 269,53	0,00	0,00	0,00	0,00	0,00	0,00	0,00	0,00
6241	Transports de biens	0,00	0,00	0,00	0,00	0,00	0,00	0,00	97,56	0,00
6247	Transports collectifs	25 188,94	0,00	0,00	0,00	0,00	0,00	0,00	2 560,00	0,00
6248	Divers	7 100,00	0,00	0,00	0,00	0,00	0,00	0,00	252,00	0,00
6251	Voyages et déplacements	252 504,73	0,00	0,00	7 300,00	0,00	0,00	0,00	29 835,96	0,00
6255	Frais de déménagement	7 586,68	0,00	0,00	0,00	0,00	0,00	0,00	0,00	0,00
6256	Missions	27 776,65	0,00	332,60	0,00	0,00	0,00	155,76	5 982,33	0,00
6257	Réceptions	342 747,73	0,00	0,00	11 388,91	0,00	0,00	0,00	87 348,62	0,00
6261	Frais d'affranchissement	-54,70	0,00	0,00	0,00	0,00	0,00	0,00	19,65	0,00
6262	Frais de télécommunications	-2 439,00	0,00	0,00	0,00	0,00	0,00	0,00	0,00	0,00
627	Services bancaires et assimilés	52 787,40	0,00	0,00	0,00	0,00	0,00	0,00	0,00	0,00
6281	Concours divers (cotisations)	176 863,44	0,00	0,00	837,00	0,00	0,00	0,00	20 258,00	0,00
6282	Frais de gardiennage (églises, forêts, .	427 514,40	0,00	0,00	0,00	0,00	0,00	0,00	0,00	0,00
6283	Frais de nettoyage des locaux	236 394,96	0,00	0,00	0,00	0,00	0,00	0,00	0,00	0,00
62876	Remb. frais à un GFP de rattachement	447 198,00	0,00	0,00	0,00	0,00	0,00	0,00	0,00	0,00
62878	Remb. frais à d'autres organismes	94 623,52	0,00	0,00	0,00	0,00	0,00	0,00	0,00	0,00
6288	Autres services extérieurs	21 253,00	0,00	0,00	0,00	0,00	0,00	0,00	0,00	0,00
63512	Taxes foncières	2 512 327,00	0,00	0,00	0,00	0,00	0,00	0,00	0,00	0,00
637	Autres impôts, taxes (autres organismes)	-597,25	0,00	0,00	28,00	0,00	0,00	0,00	0,00	0,00
<b>012</b>	<b>Charges de personnel, frais assimilés</b>	<b>21 015 056,79</b>	<b>0,00</b>	<b>3 777 418,95</b>	<b>0,00</b>	<b>0,00</b>	<b>0,00</b>	<b>2 934 138,35</b>	<b>0,00</b>	<b>0,00</b>
6218	Autre personnel extérieur	11 356,86	0,00	0,00	0,00	0,00	0,00	0,00	0,00	0,00
6331	Versement de transport	202 334,45	0,00	40 903,66	0,00	0,00	0,00	32 249,55	0,00	0,00
6332	Cotisations versées au F.N.A.L.	50 583,62	0,00	10 225,59	0,00	0,00	0,00	8 061,97	0,00	0,00
6336	Cotisations CNFPT et CDGFPT	160 762,10	0,00	20 852,57	0,00	0,00	0,00	16 235,43	0,00	0,00
6338	Autres impôts, taxes sur rémunérations	30,25	0,00	0,00	0,00	0,00	0,00	0,00	0,00	0,00
64111	Rémunération principale titulaires	8 117 363,44	0,00	1 999 841,86	0,00	0,00	0,00	1 572 378,21	0,00	0,00
64112	NBI, SFT, indemnité résidence	214 610,52	0,00	76 331,73	0,00	0,00	0,00	54 851,99	0,00	0,00
64118	Autres indemnités titulaires	2 941 054,90	0,00	512 001,90	0,00	0,00	0,00	354 618,22	0,00	0,00
64131	Rémunérations non tit.	2 566 701,29	0,00	90 705,37	0,00	0,00	0,00	61 739,11	0,00	0,00
6417	Rémunérations des apprentis	23 802,80	0,00	13 618,48	0,00	0,00	0,00	0,00	0,00	0,00

Ville de Bordeaux - Budget principal - CA - 2017

(2)	Libellé	Sous-fonction 02						Sous-fonction 04		
		020 Administrat° générale collectivité	021 Assemblée locale	022 Administration générale de l'état	023 Information, communication, publicité	024 Fêtes et cérémonies	025 Aides aux assoc. (non classées ailleurs)	026 Cimetière et pompes funèbres	041 Subvention globale	048 Autres act° de coopérat° décentralisée
6451	Cotisations à l'U.R.S.S.A.F.	2 050 651,85	0,00	359 459,49	0,00	0,00	0,00	284 326,38	0,00	0,00
6453	Cotisations aux caisses de retraites	3 417 286,37	0,00	646 357,99	0,00	0,00	0,00	545 765,15	0,00	0,00
6454	Cotisations aux A.S.S.E.D.I.C.	142 600,55	0,00	5 884,43	0,00	0,00	0,00	3 912,34	0,00	0,00
6455	Cotisations pour assurance du personnel	14 444,39	0,00	0,00	0,00	0,00	0,00	0,00	0,00	0,00
6456	Versement au F.N.C. supplément familial	157 684,00	0,00	0,00	0,00	0,00	0,00	0,00	0,00	0,00
6457	Cotis. sociales liées à l'apprentissage	2 255,26	0,00	1 235,88	0,00	0,00	0,00	0,00	0,00	0,00
6458	Cotis. aux autres organismes sociaux	6 977,90	0,00	0,00	0,00	0,00	0,00	0,00	0,00	0,00
64731	Allocations chômage versées directement	737 308,34	0,00	0,00	0,00	0,00	0,00	0,00	0,00	0,00
6475	Médecine du travail, pharmacie	118 535,85	0,00	0,00	0,00	0,00	0,00	0,00	0,00	0,00
6488	Autres charges	78 712,05	0,00	0,00	0,00	0,00	0,00	0,00	0,00	0,00
<b>014</b>	<b>Atténuations de produits</b>	<b>0,00</b>	<b>0,00</b>	<b>0,00</b>	<b>0,00</b>	<b>0,00</b>	<b>0,00</b>	<b>0,00</b>	<b>0,00</b>	<b>0,00</b>
739113	Reversements conventionnels de fiscalité	0,00	0,00	0,00	0,00	0,00	0,00	0,00	0,00	0,00
739211	Attributions de compensation	0,00	0,00	0,00	0,00	0,00	0,00	0,00	0,00	0,00
739223	Fonds péréquation ress. com. et intercom	0,00	0,00	0,00	0,00	0,00	0,00	0,00	0,00	0,00
<b>042</b>	<b>Opérat° ordre transfert entre sections</b>	<b>0,00</b>	<b>0,00</b>	<b>0,00</b>	<b>0,00</b>	<b>0,00</b>	<b>0,00</b>	<b>0,00</b>	<b>0,00</b>	<b>0,00</b>
675	Valeurs comptables immobilisations cédée	0,00	0,00	0,00	0,00	0,00	0,00	0,00	0,00	0,00
6761	Différences sur réalisations (positives)	0,00	0,00	0,00	0,00	0,00	0,00	0,00	0,00	0,00
6811	Dot. amort. et prov. Immos incorporelles	0,00	0,00	0,00	0,00	0,00	0,00	0,00	0,00	0,00
<b>043</b>	<b>Opérat° ordre intérieur de la section</b>	<b>0,00</b>	<b>0,00</b>	<b>0,00</b>	<b>0,00</b>	<b>0,00</b>	<b>0,00</b>	<b>0,00</b>	<b>0,00</b>	<b>0,00</b>
<b>65</b>	<b>Autres charges de gestion courante</b>	<b>6 297 032,32</b>	<b>0,00</b>	<b>0,00</b>	<b>726,60</b>	<b>0,00</b>	<b>0,00</b>	<b>0,00</b>	<b>96 711,10</b>	<b>0,00</b>
651	Redevances pour licences, logiciels, ...	933,24	0,00	0,00	726,60	0,00	0,00	0,00	0,00	0,00
6531	Indemnités	1 241 047,38	0,00	0,00	0,00	0,00	0,00	0,00	0,00	0,00
6532	Frais de mission	79 537,85	0,00	0,00	0,00	0,00	0,00	0,00	35 211,10	0,00
6533	Cotisations de retraite	137 930,29	0,00	0,00	0,00	0,00	0,00	0,00	0,00	0,00
6534	Cotis. de sécurité sociale - part patron	304 590,73	0,00	0,00	0,00	0,00	0,00	0,00	0,00	0,00

Ville de Bordeaux - Budget principal - CA - 2017

(2)	Libellé	Sous-fonction 02						Sous-fonction 04		
		020 Administrat° générale collectivité	021 Assemblée locale	022 Administration générale de l'état	023 Information, communication, publicité	024 Fêtes et cérémonies	025 Aides aux assoc. (non classées ailleurs)	026 Cimetières et pompes funèbres	041 Subvention globale	048 Autres act° de coopérat° décentralisée
6535	Formation	422,00	0,00	0,00	0,00	0,00	0,00	0,00	0,00	0,00
6541	Créances admises en non-valeur	0,00	0,00	0,00	0,00	0,00	0,00	0,00	0,00	0,00
6542	Créances éteintes	0,00	0,00	0,00	0,00	0,00	0,00	0,00	0,00	0,00
6574	Subv. fonct. Associat°, personnes privée	4 532 563,10	0,00	0,00	0,00	0,00	0,00	0,00	61 500,00	0,00
658	Charges diverses de gestion courante	7,73	0,00	0,00	0,00	0,00	0,00	0,00	0,00	0,00
<b>656</b>	<b>Frais fonctionnement des groupes d'élus</b>	<b>7 319,59</b>	<b>0,00</b>	<b>0,00</b>	<b>0,00</b>	<b>0,00</b>	<b>0,00</b>	<b>0,00</b>	<b>0,00</b>	<b>0,00</b>
6561	Frais de personnel	7 319,59	0,00	0,00	0,00	0,00	0,00	0,00	0,00	0,00
6562	Matériel, équipement et fournitures	0,00	0,00	0,00	0,00	0,00	0,00	0,00	0,00	0,00
<b>66</b>	<b>Charges financières</b>	<b>898 551,55</b>	<b>0,00</b>	<b>0,00</b>	<b>0,00</b>	<b>0,00</b>	<b>0,00</b>	<b>0,00</b>	<b>0,00</b>	<b>0,00</b>
66111	Intérêts réglés à l'échéance	0,00	0,00	0,00	0,00	0,00	0,00	0,00	0,00	0,00
66112	Intérêts - Rattachement des ICNE	0,00	0,00	0,00	0,00	0,00	0,00	0,00	0,00	0,00
6615	Intérêts comptes courants et de dépôts	0,00	0,00	0,00	0,00	0,00	0,00	0,00	0,00	0,00
6618	Intérêts des autres dettes	898 551,55	0,00	0,00	0,00	0,00	0,00	0,00	0,00	0,00
6688	Autres	0,00	0,00	0,00	0,00	0,00	0,00	0,00	0,00	0,00
<b>67</b>	<b>Charges exceptionnelles</b>	<b>122 667,71</b>	<b>0,00</b>	<b>0,00</b>	<b>0,00</b>	<b>0,00</b>	<b>0,00</b>	<b>0,00</b>	<b>6 722,00</b>	<b>0,00</b>
6711	Intérêts moratoires, pénalités / marché	574,15	0,00	0,00	0,00	0,00	0,00	0,00	0,00	0,00
6713	Secours et dots	18 683,23	0,00	0,00	0,00	0,00	0,00	0,00	0,00	0,00
6714	Bourses et prix	21 000,00	0,00	0,00	0,00	0,00	0,00	0,00	6 722,00	0,00
6718	Autres charges exceptionnelles gestion	43 792,00	0,00	0,00	0,00	0,00	0,00	0,00	0,00	0,00
673	Titres annulés (sur exercices antérieurs	0,00	0,00	0,00	0,00	0,00	0,00	0,00	0,00	0,00
6748	Autres subventions exceptionnelles	0,00	0,00	0,00	0,00	0,00	0,00	0,00	0,00	0,00
678	Autres charges exceptionnelles	38 618,33	0,00	0,00	0,00	0,00	0,00	0,00	0,00	0,00
<b>68</b>	<b>Dot. aux amortissements et provisions</b>	<b>0,00</b>	<b>0,00</b>	<b>0,00</b>	<b>0,00</b>	<b>0,00</b>	<b>0,00</b>	<b>0,00</b>	<b>0,00</b>	<b>0,00</b>
6817	Dot. prov. dépréc. actifs circulants	0,00	0,00	0,00	0,00	0,00	0,00	0,00	0,00	0,00
<b>Restes à réaliser au 31/12</b>		<b>152 745,22</b>	<b>0,00</b>	<b>0,00</b>	<b>0,00</b>	<b>0,00</b>	<b>0,00</b>	<b>0,00</b>	<b>75 500,00</b>	<b>0,00</b>
<b>RECETTES</b>		<b>49 909 520,23</b>	<b>0,00</b>	<b>0,00</b>	<b>0,00</b>	<b>0,00</b>	<b>0,00</b>	<b>323 423,85</b>	<b>27 211,11</b>	<b>0,00</b>
<b>Réalisations</b>		<b>44 909 520,23</b>	<b>0,00</b>	<b>0,00</b>	<b>232 0,00</b>	<b>0,00</b>	<b>0,00</b>	<b>323 423,85</b>	<b>27 211,11</b>	<b>0,00</b>

Ville de Bordeaux - Budget principal - CA - 2017

(2)	Libellé	Sous-fonction 02							Sous-fonction 04	
		020 Administrat° générale collectivité	021 Assemblée locale	022 Administration générale de l'état	023 Information, communication, publicité	024 Fêtes et cérémonies	025 Aides aux assoc. (non classées ailleurs)	026 Cimetière et pompes funèbres	041 Subvention globale	048 Autres act° de coopérat° décentralisée
002	Résultat de fonctionnement reporté	0,00	0,00	0,00	0,00	0,00	0,00	0,00	0,00	0,00
013	Atténuations de charges	377 075,18	0,00	0,00	0,00	0,00	0,00	0,00	0,00	0,00
6419	Remboursements rémunérations personnel	139 421,95	0,00	0,00	0,00	0,00	0,00	0,00	0,00	0,00
6459	Rembours charges SS et prévoyance	237 653,23	0,00	0,00	0,00	0,00	0,00	0,00	0,00	0,00
042	Opérat° ordre transfert entre sections	0,00	0,00	0,00	0,00	0,00	0,00	0,00	0,00	0,00
7761	Diff / réal (+) transférées en invest.	0,00	0,00	0,00	0,00	0,00	0,00	0,00	0,00	0,00
7768	Neutral. amort. subv. équip. versées	0,00	0,00	0,00	0,00	0,00	0,00	0,00	0,00	0,00
777	Quote-part subv invest transf cpte résul	0,00	0,00	0,00	0,00	0,00	0,00	0,00	0,00	0,00
043	Opérat° ordre intérieur de la section	0,00	0,00	0,00	0,00	0,00	0,00	0,00	0,00	0,00
70	Produits des services, du domaine, vente	5 291 116,47	0,00	0,00	0,00	0,00	0,00	323 423,85	1 003,50	0,00
70311	Concessions cimetières (produit net)	0,00	0,00	0,00	0,00	0,00	0,00	308 743,15	0,00	0,00
70312	Redevances funéraires	0,00	0,00	0,00	0,00	0,00	0,00	14 680,70	0,00	0,00
70323	Redev. occupat° domaine public communal	1 468 356,00	0,00	0,00	0,00	0,00	0,00	0,00	0,00	0,00
70688	Autres prestations de services	996 522,06	0,00	0,00	0,00	0,00	0,00	0,00	0,00	0,00
70848	Mise à dispo personnel autres organismes	244 776,19	0,00	0,00	0,00	0,00	0,00	0,00	0,00	0,00
70876	Remb. frais par le GFP de rattachement	826 770,49	0,00	0,00	0,00	0,00	0,00	0,00	0,00	0,00
70878	Remb. frais par d'autres redevables	1 754 691,73	0,00	0,00	0,00	0,00	0,00	0,00	1 003,50	0,00
73	Impôts et taxes	28 144 262,67	0,00	0,00	0,00	0,00	0,00	0,00	0,00	0,00
73111	Taxes foncières et d'habitation	0,00	0,00	0,00	0,00	0,00	0,00	0,00	0,00	0,00
7318	Autres impôts locaux ou assimilés	0,00	0,00	0,00	0,00	0,00	0,00	0,00	0,00	0,00
73211	Attribution de compensation	0,00	0,00	0,00	0,00	0,00	0,00	0,00	0,00	0,00
73212	Dotation de solidarité communautaire	0,00	0,00	0,00	0,00	0,00	0,00	0,00	0,00	0,00
7343	Taxes sur les pylônes électriques	62 586,00	0,00	0,00	0,00	0,00	0,00	0,00	0,00	0,00

Ville de Bordeaux - Budget principal - CA - 2017

(2)	Libellé	Sous-fonction 02						Sous-fonction 04	
		020 Administrat° générale collectivité	021 Assemblée locale	022 Administration générale de l'état	023 Information, communication, publicité	024 Fêtes et cérémonies	025 Aides aux assoc. (non classées ailleurs)	026 Cimetière et pompes funèbres	041 Subvention globale
7351	Taxe consommation finale d'électricité	4 289 903,89	0,00	0,00	0,00	0,00	0,00	0,00	0,00
7363	Impôt sur les cercles et maisons de jeux	5 429,45	0,00	0,00	0,00	0,00	0,00	0,00	0,00
7364	Prélèvement sur les produits des jeux	0,00	0,00	0,00	0,00	0,00	0,00	0,00	0,00
7381	Taxes additionnelles droits de mutation	23 786 343,33	0,00	0,00	0,00	0,00	0,00	0,00	0,00
<b>74</b>	<b>Dotations et participations</b>	<b>3 025 922,95</b>	<b>0,00</b>	<b>0,00</b>	<b>0,00</b>	<b>0,00</b>	<b>0,00</b>	<b>26 000,00</b>	<b>0,00</b>
7411	Dotation forfaitaire	0,00	0,00	0,00	0,00	0,00	0,00	0,00	0,00
74127	Dotation nationale de péréquation	0,00	0,00	0,00	0,00	0,00	0,00	0,00	0,00
744	FCTVA	0,00	0,00	0,00	0,00	0,00	0,00	0,00	0,00
745	Dotation spéciale instituteurs	0,00	0,00	0,00	0,00	0,00	0,00	0,00	0,00
7461	DGD	2 863,00	0,00	0,00	0,00	0,00	0,00	0,00	0,00
74718	Autres participations Etat	655 142,65	0,00	0,00	0,00	0,00	0,00	0,00	0,00
7477	Participat° Budget communautaire et FS	153 924,42	0,00	0,00	0,00	0,00	0,00	0,00	0,00
7478	Participat° Autres organismes	10 433,55	0,00	0,00	0,00	0,00	0,00	26 000,00	0,00
7482	Compens. perte taxe add. droits mutation	0,00	0,00	0,00	0,00	0,00	0,00	0,00	0,00
74833	Etat - Compensation CET (CVAE et CFE)	0,00	0,00	0,00	0,00	0,00	0,00	0,00	0,00
74834	Etat - Compens. exonérat° taxes foncière	0,00	0,00	0,00	0,00	0,00	0,00	0,00	0,00
74835	Etat - Compens. exonérat° taxe habitat°	0,00	0,00	0,00	0,00	0,00	0,00	0,00	0,00
7485	Dotation pour les titres sécurisés	60 360,00	0,00	0,00	0,00	0,00	0,00	0,00	0,00
7488	Autres attributions et participations	2 143 199,33	0,00	0,00	0,00	0,00	0,00	0,00	0,00
<b>75</b>	<b>Autres produits de gestion courante</b>	<b>2 222 514,96</b>	<b>0,00</b>	<b>0,00</b>	<b>0,00</b>	<b>0,00</b>	<b>0,00</b>	<b>0,00</b>	<b>0,00</b>
752	Revenus des immeubles	2 045 823,61	0,00	0,00	0,00	0,00	0,00	0,00	0,00
757	Redevances versées par fermiers, conces.	79 378,08	0,00	0,00	0,00	0,00	0,00	0,00	0,00
758	Produits divers de gestion courante	97 313,27	0,00	0,00	0,00	0,00	0,00	0,00	0,00
<b>76</b>	<b>Produits financiers</b>	<b>5 158,97</b>	<b>0,00</b>	<b>0,00</b>	<b>0,00</b>	<b>0,00</b>	<b>0,00</b>	<b>0,00</b>	<b>0,00</b>
761	Produits de participations	4 878,08	0,00	0,00	0,00	0,00	0,00	0,00	0,00
76232	Remb. intérêts emprunts GFP rattachement	0,00	0,00	0,00	234 0,00	0,00	0,00	0,00	0,00

Ville de Bordeaux - Budget principal - CA - 2017

(2)	Libellé	Sous-fonction 02						Sous-fonction 04	
		020 Administrat° générale collectivité	021 Assemblée locale	022 Administration générale de l'état	023 Information, communication, publicité	024 Fêtes et cérémonies	025 Aides aux assoc. (non classées ailleurs)	026 Cimetière et pompes funèbres	041 Subvention globale
766	Gains de change	280,89	0,00	0,00	0,00	0,00	0,00	0,00	0,00
<b>77</b>	<b>Produits exceptionnels</b>	<b>5 843 469,03</b>	<b>0,00</b>	<b>0,00</b>	<b>0,00</b>	<b>0,00</b>	<b>0,00</b>	<b>0,00</b>	<b>207,61</b>
7713	Libéralités reçues	1 320 500,00	0,00	0,00	0,00	0,00	0,00	0,00	0,00
7714	Recouvrement créances admises en non valeur	42 047,43	0,00	0,00	0,00	0,00	0,00	0,00	0,00
7718	Autres produits except. opérat° gestion	622 962,81	0,00	0,00	0,00	0,00	0,00	0,00	0,00
773	Mandats annulés (exercices antérieurs)	1 588,91	0,00	0,00	0,00	0,00	0,00	0,00	207,61
775	Produits des cessions d'immobilisations	2 258 640,39	0,00	0,00	0,00	0,00	0,00	0,00	0,00
7788	Produits exceptionnels divers	1 597 729,49	0,00	0,00	0,00	0,00	0,00	0,00	0,00
<b>78</b>	<b>Reprise sur amortissements et provisions</b>	<b>0,00</b>	<b>0,00</b>	<b>0,00</b>	<b>0,00</b>	<b>0,00</b>	<b>0,00</b>	<b>0,00</b>	<b>0,00</b>
7815	Rep. prov. charges fonctionnnt courant	0,00	0,00	0,00	0,00	0,00	0,00	0,00	0,00
<b>Restes à réaliser au 31/12</b>		<b>5 000 000,00</b>	<b>0,00</b>	<b>0,00</b>	<b>0,00</b>	<b>0,00</b>	<b>0,00</b>	<b>0,00</b>	<b>0,00</b>
<b>SOLDE (3)</b>		<b>-6 088 093,84</b>	<b>0,00</b>	<b>-3 778 209,98</b>	<b>-1 067 735,47</b>	<b>0,00</b>	<b>0,00</b>	<b>-2 766 193,53</b>	<b>-319 212,99</b>

(1) La production de cet état est obligatoire pour les communes de 3 500 habitants et plus, les groupements comprenant au moins une telle commune, leurs établissements et services administratifs hormis les caisses des écoles et les services à activité unique érigés en établissement public ou budget annexe (L. 2312-3, R. 2311-1 et R. 2311-10). Dans les communes de 3 500 habitants et plus, le croisement par fonction est fait à un chiffre (correspondant à la fonction). Dans les communes de 10 000 habitants et plus, le croisement par fonction est fait au niveau le plus détaillé de la nomenclature fonctionnelle (sous-fonction ou rubrique). Les groupements et leurs établissements publics suivent les règles de production et de présentation applicables à la commune membre comptant le plus grand nombre d'habitants (articles L. 5211-36 a1 et R. 5211-14 + L. 5711-1 et R. 5711-2 du CGCT).

(2) Le croisement par nature est fait au niveau de chacun des articles budgétaires.

(3) Le solde correspond à la différence entre les recettes et les dépenses. Les dépenses et les recettes correspondent à la somme des dépenses et des Réalisations ainsi que des restes à réaliser et des reports (ligne budgétaire 001 et 002). Les lignes reports 001 et 002 apparaissent à la colonne 01-Non ventilables.

<b>IV – ANNEXES</b>	<b>IV</b>
<b>ELEMENTS DU BILAN PRESENTATION CROISEE PAR FONCTION (1) – DETAIL FONCTIONNEMENT</b>	<b>A1.1</b>

**FONCTION 1 – Sécurité et salubrité publiques**

(2)	Libellé	11 Sécurité intérieure	12 Hygiène et salubrité publique	Total
<b>DEPENSES</b>		8 053 530,93	124 140,00	8 177 670,93
<b>Réalisations</b>		8 053 530,93	124 140,00	8 177 670,93
<b>002</b>	<b>Résultat de fonctionnement reporté</b>	0,00	0,00	0,00
<b>011</b>	<b>Charges à caractère général</b>	<b>172 202,19</b>	<b>124 140,00</b>	<b>296 342,19</b>
60631	Fournitures d'entretien	161,92	0,00	161,92
60632	Fournitures de petit équipement	6 640,12	3 240,00	9 880,12
60636	Vêtements de travail	17 847,39	0,00	17 847,39
6068	Autres matières et fournitures	480,00	0,00	480,00
611	Contrats de prestations de services	13 380,00	120 900,00	134 280,00
6135	Locations mobilières	413,39	0,00	413,39
6156	Maintenance	44 385,58	0,00	44 385,58
6182	Documentation générale et technique	40,95	0,00	40,95
6185	Frais de colloques et de séminaires	2 980,00	0,00	2 980,00
6225	Indemnités aux comptable et régisseurs	220,08	0,00	220,08
6228	Divers	2 037,09	0,00	2 037,09
6236	Catalogues et imprimés	2 111,52	0,00	2 111,52
6255	Frais de déménagement	4 465,84	0,00	4 465,84
6256	Missions	2 326,08	0,00	2 326,08
6257	Réceptions	2 136,50	0,00	2 136,50
627	Services bancaires et assimilés	2 456,62	0,00	2 456,62
6282	Frais de gardiennage (églises, forêts, .	70 119,11	0,00	70 119,11
<b>012</b>	<b>Charges de personnel, frais assimilés</b>	<b>7 881 328,74</b>	<b>0,00</b>	<b>7 881 328,74</b>
6331	Versement de transport	84 196,73	0,00	84 196,73
6332	Cotisations versées au F.N.A.L.	21 011,90	0,00	21 011,90
6336	Cotisations CNFPT et CDGFPT	42 747,00	0,00	42 747,00
64111	Rémunération principale titulaires	3 802 184,71	0,00	3 802 184,71
64112	NBI, SFT, indemnité résidence	149 125,74	0,00	149 125,74
64118	Autres indemnités titulaires	1 227 354,78	0,00	1 227 354,78
64131	Rémunérations non tit.	483 121,67	0,00	483 121,67
6451	Cotisations à l'U.R.S.S.A.F.	788 856,85	0,00	788 856,85
6453	Cotisations aux caisses de retraites	1 252 677,36	0,00	1 252 677,36
6454	Cotisations aux A.S.S.E.D.I.C.	30 052,00	0,00	30 052,00
<b>014</b>	<b>Atténuations de produits</b>	<b>236 0,00</b>	<b>0,00</b>	<b>0,00</b>



Ville de Bordeaux - Budget principal - CA - 2017

(2)	Libellé	11 Sécurité intérieure	12 Hygiène et salubrité publique	Total
042	Opérat° ordre transfert entre sections	0,00	0,00	0,00
043	Opérat° ordre intérieur de la section	0,00	0,00	0,00
65	Autres charges de gestion courante	0,00	0,00	0,00
656	Frais fonctionnement des groupes d'élus	0,00	0,00	0,00
66	Charges financières	0,00	0,00	0,00
67	Charges exceptionnelles	0,00	0,00	0,00
68	Dot. aux amortissements et provisions	0,00	0,00	0,00
Restes à réaliser au 31/12		0,00	0,00	0,00
<b>RECETTES</b>		<b>2 810,00</b>	<b>2 046 540,74</b>	<b>2 049 350,74</b>
Réalizations		2 810,00	2 046 540,74	2 049 350,74
002	Résultat de fonctionnement reporté	0,00	0,00	0,00
013	Atténuations de charges	0,00	0,00	0,00
042	Opérat° ordre transfert entre sections	0,00	0,00	0,00
043	Opérat° ordre intérieur de la section	0,00	0,00	0,00
70	Produits des services, du domaine, vente	0,00	255 147,74	255 147,74
7064	Taxes de désinfect° (services hygiène)	0,00	57 362,89	57 362,89
70848	Mise à dispo personnel autres organismes	0,00	197 784,85	197 784,85
73	Impôts et taxes	0,00	0,00	0,00
74	Dotations et participations	0,00	1 791 393,00	1 791 393,00
7461	DGD	0,00	1 791 393,00	1 791 393,00
75	Autres produits de gestion courante	2 810,00	0,00	2 810,00
758	Produits divers de gestion courante	2 810,00	0,00	2 810,00
76	Produits financiers	0,00	0,00	0,00
77	Produits exceptionnels	0,00	0,00	0,00
78	Reprise sur amortissements et provisions	0,00	0,00	0,00
Restes à réaliser au 31/12		0,00	0,00	0,00
<b>SOLDE (3)</b>		<b>-8 050 720,93</b>	<b>1 922 400,74</b>	<b>-6 128 320,19</b>

(2)	Libellé	Sous-fonction 11				
		110 Services communs	111 Police nationale	112 Police municipale	113 Pompiers, incendies et secours	114 Autres services de protection civile
<b>DEPENSES</b>		<b>0,00</b>	<b>0,00</b>	<b>8 053 530,93</b>	<b>0,00</b>	<b>0,00</b>
Réalizations		0,00	0,00	8 053 530,93	0,00	0,00
002	Résultat de fonctionnement reporté	0,00	0,00	0,00	0,00	0,00
011	Charges à caractère général	0,00	0,00	172 202,19	0,00	0,00
60631	Fournitures d'entretien	0,00	237	161,92	0,00	0,00
60632	Fournitures de petit équipement	0,00	0,00	6 640,12	0,00	0,00

Ville de Bordeaux - Budget principal - CA - 2017

(2)	Libellé	Sous-fonction 11				
		110 Services communs	111 Police nationale	112 Police municipale	113 Pompiers, incendies et secours	114 Autres services de protection civile
60636	Vêtements de travail	0,00	0,00	17 847,39	0,00	0,00
6068	Autres matières et fournitures	0,00	0,00	480,00	0,00	0,00
611	Contrats de prestations de services	0,00	0,00	13 380,00	0,00	0,00
6135	Locations mobilières	0,00	0,00	413,39	0,00	0,00
6156	Maintenance	0,00	0,00	44 385,58	0,00	0,00
6182	Documentation générale et technique	0,00	0,00	40,95	0,00	0,00
6185	Frais de colloques et de séminaires	0,00	0,00	2 980,00	0,00	0,00
6225	Indemnités aux comptable et régisseurs	0,00	0,00	220,08	0,00	0,00
6228	Divers	0,00	0,00	2 037,09	0,00	0,00
6236	Catalogues et imprimés	0,00	0,00	2 111,52	0,00	0,00
6255	Frais de déménagement	0,00	0,00	4 465,84	0,00	0,00
6256	Missions	0,00	0,00	2 326,08	0,00	0,00
6257	Réceptions	0,00	0,00	2 136,50	0,00	0,00
627	Services bancaires et assimilés	0,00	0,00	2 456,62	0,00	0,00
6282	Frais de gardiennage (églises, forêts, .	0,00	0,00	70 119,11	0,00	0,00
<b>012</b>	<b>Charges de personnel, frais assimilés</b>	<b>0,00</b>	<b>0,00</b>	<b>7 881 328,74</b>	<b>0,00</b>	<b>0,00</b>
6331	Versement de transport	0,00	0,00	84 196,73	0,00	0,00
6332	Cotisations versées au F.N.A.L.	0,00	0,00	21 011,90	0,00	0,00
6336	Cotisations CNFPT et CDGFPT	0,00	0,00	42 747,00	0,00	0,00
64111	Rémunération principale titulaires	0,00	0,00	3 802 184,71	0,00	0,00
64112	NBI, SFT, indemnité résidence	0,00	0,00	149 125,74	0,00	0,00
64118	Autres indemnités titulaires	0,00	0,00	1 227 354,78	0,00	0,00
64131	Rémunérations non tit.	0,00	0,00	483 121,67	0,00	0,00
6451	Cotisations à l'U.R.S.S.A.F.	0,00	0,00	788 856,85	0,00	0,00
6453	Cotisations aux caisses de retraites	0,00	0,00	1 252 677,36	0,00	0,00
6454	Cotisations aux A.S.S.E.D.I.C.	0,00	0,00	30 052,00	0,00	0,00
<b>014</b>	<b>Atténuations de produits</b>	<b>0,00</b>	<b>0,00</b>	<b>0,00</b>	<b>0,00</b>	<b>0,00</b>
<b>042</b>	<b>Opérat° ordre transfert entre sections</b>	<b>0,00</b>	<b>0,00</b>	<b>0,00</b>	<b>0,00</b>	<b>0,00</b>
<b>043</b>	<b>Opérat° ordre intérieur de la section</b>	<b>0,00</b>	<b>0,00</b>	<b>0,00</b>	<b>0,00</b>	<b>0,00</b>
<b>65</b>	<b>Autres charges de gestion courante</b>	<b>0,00</b>	<b>0,00</b>	<b>0,00</b>	<b>0,00</b>	<b>0,00</b>
<b>656</b>	<b>Frais fonctionnement des groupes d'élus</b>	<b>0,00</b>	<b>0,00</b>	<b>0,00</b>	<b>0,00</b>	<b>0,00</b>
<b>66</b>	<b>Charges financières</b>	<b>0,00</b>	<b>0,00</b>	<b>0,00</b>	<b>0,00</b>	<b>0,00</b>
<b>67</b>	<b>Charges exceptionnelles</b>	<b>0,00</b>	<b>0,00</b>	<b>0,00</b>	<b>0,00</b>	<b>0,00</b>
<b>68</b>	<b>Dot. aux amortissements et provisions</b>	<b>0,00</b>	<b>0,00</b>	<b>0,00</b>	<b>0,00</b>	<b>0,00</b>
	<b>Restes à réaliser au 31/12</b>	<b>0,00</b>	<b>0,00</b>	<b>0,00</b>	<b>0,00</b>	<b>0,00</b>
	<b>RECETTES</b>	<b>0,00</b>	<b>0,00</b>	<b>2 810,00</b>	<b>0,00</b>	<b>0,00</b>
	<b>Réalisations</b>	<b>0,00</b>	<b>0,00</b>	<b>2 810,00</b>	<b>0,00</b>	<b>0,00</b>
<b>002</b>	<b>Résultat de fonctionnement reporté</b>	<b>0,00</b>	<b>238</b>	<b>0,00</b>	<b>0,00</b>	<b>0,00</b>

Ville de Bordeaux - Budget principal - CA - 2017

(2)	Libellé	Sous-fonction 11				
		110 Services communs	111 Police nationale	112 Police municipale	113 Pompiers, incendies et secours	114 Autres services de protection civile
013	Atténuations de charges	0,00	0,00	0,00	0,00	0,00
042	Opérat° ordre transfert entre sections	0,00	0,00	0,00	0,00	0,00
043	Opérat° ordre intérieur de la section	0,00	0,00	0,00	0,00	0,00
70	Produits des services, du domaine, vente	0,00	0,00	0,00	0,00	0,00
7064	Taxes de désinfect° (services hygiène)	0,00	0,00	0,00	0,00	0,00
70848	Mise à dispo personnel autres organismes	0,00	0,00	0,00	0,00	0,00
73	Impôts et taxes	0,00	0,00	0,00	0,00	0,00
74	Dotations et participations	0,00	0,00	0,00	0,00	0,00
7461	DGD	0,00	0,00	0,00	0,00	0,00
75	Autres produits de gestion courante	0,00	0,00	2 810,00	0,00	0,00
758	Produits divers de gestion courante	0,00	0,00	2 810,00	0,00	0,00
76	Produits financiers	0,00	0,00	0,00	0,00	0,00
77	Produits exceptionnels	0,00	0,00	0,00	0,00	0,00
78	Reprise sur amortissements et provisions	0,00	0,00	0,00	0,00	0,00
Restes à réaliser au 31/12		0,00	0,00	0,00	0,00	0,00
<b>SOLDE (3)</b>		<b>0,00</b>	<b>0,00</b>	<b>-8 050 720,93</b>	<b>0,00</b>	<b>0,00</b>

(1) La production de cet état est obligatoire pour les communes de 3 500 habitants et plus, les groupements comprenant au moins une telle commune, leurs établissements et services administratifs hormis les caisses des écoles et les services à activité unique érigés en établissement public ou budget annexe (L. 2312-3, R. 2311-1 et R. 2311-10). Dans les communes de 3 500 habitants et plus, le croisement par fonction est fait à un chiffre (correspondant à la fonction). Dans les communes de 10 000 habitants et plus, le croisement par fonction est fait au niveau le plus détaillé de la nomenclature fonctionnelle (sous-fonction ou rubrique). Les groupements et leurs établissements publics suivent les règles de production et de présentation applicables à la commune membre comptant le plus grand nombre d'habitants (articles L. 5211-36 a1 et R. 5211-14 + L. 5711-1 et R. 5711-2 du CGCT).

(2) Le croisement par nature est fait au niveau de chacun des articles budgétaires.

(3) Le solde correspond à la différence entre les recettes et les dépenses. Les dépenses et les recettes correspondent à la somme des dépenses et des Réalisations ainsi que des restes à réaliser et des reports (ligne budgétaire 001 et 002). Les lignes reports 001 et 002 apparaissent à la colonne 01-Non ventilables.

<b>IV – ANNEXES</b>	<b>IV</b>
<b>ELEMENTS DU BILAN PRESENTATION CROISEE PAR FONCTION (1) – DETAIL FONCTIONNEMENT</b>	<b>A1.1</b>

**FONCTION 2 – Enseignement - Formation**

(2)	Libellé	20 Services communs	21 Enseignement du premier degré	22 Enseignement du deuxième degré	23 Enseignement supérieur	24 Formation continue	25 Services annexes de l'enseignement	Total
<b>DEPENSES</b>		<b>4 635 416,89</b>	<b>30 073 952,48</b>	<b>411 089,54</b>	<b>3 154 587,10</b>	<b>0,00</b>	<b>10 932 268,55</b>	<b>49 207 314,56</b>
<b>Réalisations</b>		<b>4 618 096,89</b>	<b>30 073 952,48</b>	<b>411 089,54</b>	<b>3 154 587,10</b>	<b>0,00</b>	<b>10 932 268,55</b>	<b>49 189 994,56</b>
<b>002</b>	<b>Résultat de fonctionnement reporté</b>	<b>0,00</b>	<b>0,00</b>	<b>0,00</b>	<b>0,00</b>	<b>0,00</b>	<b>0,00</b>	<b>0,00</b>
<b>011</b>	<b>Charges à caractère général</b>	<b>429 447,33</b>	<b>2 396 228,69</b>	<b>267 932,34</b>	<b>887,10</b>	<b>0,00</b>	<b>10 729 107,86</b>	<b>13 823 603,32</b>
60623	Alimentation	276,49	0,00	0,00	0,00	0,00	0,00	276,49
60628	Autres fournitures non stockées	0,00	0,00	0,00	0,00	0,00	438,38	438,38
60631	Fournitures d'entretien	326 578,31	1 187,78	5 707,23	0,00	0,00	653,28	334 126,60
60632	Fournitures de petit équipement	41 412,26	160 487,20	14 338,45	0,00	0,00	972,65	217 210,56
60636	Vêtements de travail	19 973,42	2 234,19	962,00	0,00	0,00	0,00	23 169,61
6064	Fournitures administratives	0,00	662,02	1 447,23	0,00	0,00	758,51	2 867,76
6067	Fournitures scolaires	0,00	794 638,67	8,56	0,00	0,00	0,00	794 647,23
6068	Autres matières et fournitures	40 707,54	6 048,92	26 026,40	0,00	0,00	0,00	72 782,86
611	Contrats de prestations de services	0,00	-4 000,00	62 444,00	0,00	0,00	10 529 892,16	10 588 336,16
6135	Locations mobilières	0,00	32 323,21	28 527,32	0,00	0,00	-146,09	60 704,44
614	Charges locatives et de copropriété	0,00	-215,11	0,00	0,00	0,00	0,00	-215,11
615221	Entretien, réparations bâtiments publics	0,00	85 245,17	0,00	0,00	0,00	0,00	85 245,17
61558	Entretien autres biens mobiliers	412,61	1 358,51	0,00	0,00	0,00	0,00	1 771,12
6156	Maintenance	0,00	204 481,03	4 572,12	0,00	0,00	3 429,03	212 482,18
617	Etudes et recherches	0,00	24 514,91	0,00	0,00	0,00	0,00	24 514,91
6182	Documentation générale et technique	0,00	237,51	405,19	0,00	0,00	0,00	642,70
6184	Versements à des organismes de formation	0,00	0,00	3 890,22	0,00	0,00	0,00	3 890,22
6188	Autres frais divers	0,00	395 195,89	3 467,27	0,00	0,00	0,00	398 663,16
6225	Indemnités aux comptable et régisseurs	0,00	0,00	0,00	0,00	0,00	1 880,07	1 880,07
6226	Honoraires	0,00	-107,14	0,00	0,00	0,00	0,00	-107,14
6228	Divers	0,00	-200,00	0,00	505,60	0,00	10 928,00	11 233,60
6231	Annonces et insertions	0,00	0,00	3 133,83	0,00	0,00	648,00	3 781,83
6232	Fêtes et cérémonies	0,00	460,00	0,00	0,00	0,00	0,00	460,00
6236	Catalogues et imprimés	0,00	0,00	0,00	0,00	0,00	3 942,00	3 942,00
6247	Transports collectifs	0,00	634 469,32	7 440,49	381,50	0,00	0,00	642 291,31
6251	Voyages et déplacements	0,00	0,00	240,40	0,00	0,00	0,00	11 267,40
6256	Missions	86,70	0,00	0,00	0,00	0,00	0,00	86,70

Ville de Bordeaux - Budget principal - CA - 2017

(2)	Libellé	20 Services communs	21 Enseignement du premier degré	22 Enseignement du deuxième degré	23 Enseignement supérieur	24 Formation continue	25 Services annexes de l'enseignement	Total
6257	Réceptions	0,00	16 784,91	0,00	0,00	0,00	80,50	16 865,41
6261	Frais d'affranchissement	0,00	14 600,00	0,00	0,00	0,00	0,00	14 600,00
627	Services bancaires et assimilés	0,00	0,00	0,00	0,00	0,00	15 919,29	15 919,29
6281	Concours divers (cotisations)	0,00	0,00	18 701,83	0,00	0,00	1 233,00	19 934,83
6282	Frais de gardiennage (églises, forêts, .	0,00	7 269,00	0,00	0,00	0,00	0,00	7 269,00
6283	Frais de nettoyage des locaux	0,00	11 728,70	41 133,41	0,00	0,00	0,00	52 862,11
62878	Remb. frais à d'autres organismes	0,00	2 808,00	34 459,39	0,00	0,00	1 738,12	39 005,51
6288	Autres services extérieurs	0,00	4 016,00	0,00	0,00	0,00	156 740,96	160 756,96
<b>012</b>	<b>Charges de personnel, frais assimilés</b>	<b>4 155 149,56</b>	<b>24 363 813,79</b>	<b>0,00</b>	<b>0,00</b>	<b>0,00</b>	<b>190 838,61</b>	<b>28 709 801,96</b>
6218	Autre personnel extérieur	1 083,66	1 083,66	0,00	0,00	0,00	0,00	2 167,32
6331	Versement de transport	44 456,01	279 816,54	0,00	0,00	0,00	1 900,85	326 173,40
6332	Cotisations versées au F.N.A.L.	11 114,11	69 983,69	0,00	0,00	0,00	475,20	81 573,00
6336	Cotisations CNFPT et CDGFPT	23 060,50	142 537,88	0,00	0,00	0,00	1 044,34	166 642,72
64111	Rémunération principale titulaires	2 227 673,89	11 347 661,78	0,00	0,00	0,00	104 804,57	13 680 140,24
64112	NBI, SFT, indemnité résidence	75 450,53	472 242,28	0,00	0,00	0,00	3 691,39	551 384,20
64118	Autres indemnités titulaires	490 796,01	2 182 104,12	0,00	0,00	0,00	21 109,77	2 694 009,90
64131	Rémunérations non tit.	169 753,55	3 076 835,03	0,00	0,00	0,00	8 368,02	3 254 956,60
6417	Rémunérations des apprentis	3 611,84	22 400,87	0,00	0,00	0,00	0,00	26 012,71
6451	Cotisations à l'U.R.S.S.A.F.	403 176,70	2 850 116,52	0,00	0,00	0,00	17 486,13	3 270 779,35
6453	Cotisations aux caisses de retraites	694 588,76	3 724 091,95	0,00	0,00	0,00	31 421,36	4 450 102,07
6454	Cotisations aux A.S.S.E.D.I.C.	10 070,28	193 095,44	0,00	0,00	0,00	536,98	203 702,70
6457	Cotis. sociales liées à l'apprentissage	313,72	1 844,03	0,00	0,00	0,00	0,00	2 157,75
<b>014</b>	<b>Atténuations de produits</b>	<b>0,00</b>	<b>0,00</b>	<b>0,00</b>	<b>0,00</b>	<b>0,00</b>	<b>0,00</b>	<b>0,00</b>
<b>042</b>	<b>Opérat° ordre transfert entre sections</b>	<b>0,00</b>	<b>0,00</b>	<b>0,00</b>	<b>0,00</b>	<b>0,00</b>	<b>0,00</b>	<b>0,00</b>
<b>043</b>	<b>Opérat° ordre intérieur de la section</b>	<b>0,00</b>	<b>0,00</b>	<b>0,00</b>	<b>0,00</b>	<b>0,00</b>	<b>0,00</b>	<b>0,00</b>
<b>65</b>	<b>Autres charges de gestion courante</b>	<b>33 500,00</b>	<b>3 313 910,00</b>	<b>115 183,25</b>	<b>3 153 700,00</b>	<b>0,00</b>	<b>12 322,08</b>	<b>6 628 615,33</b>
6558	Autres contributions obligatoires	0,00	3 313 910,00	25 959,81	0,00	0,00	0,00	3 339 869,81
65737	Autres établissements publics locaux	0,00	0,00	89 223,44	3 140 000,00	0,00	0,00	3 229 223,44
65738	Subv. fonct. Autres organismes publics	0,00	0,00	0,00	6 700,00	0,00	0,00	6 700,00
6574	Subv. fonct. Associat°, personnes privée	33 500,00	0,00	0,00	7 000,00	0,00	12 322,08	52 822,08
<b>656</b>	<b>Frais fonctionnement des groupes d'élus</b>	<b>0,00</b>	<b>0,00</b>	<b>0,00</b>	<b>0,00</b>	<b>0,00</b>	<b>0,00</b>	<b>0,00</b>
<b>66</b>	<b>Charges financières</b>	<b>0,00</b>	<b>0,00</b>	<b>0,00</b>	<b>0,00</b>	<b>0,00</b>	<b>0,00</b>	<b>0,00</b>
<b>67</b>	<b>Charges exceptionnelles</b>	<b>0,00</b>	<b>0,00</b>	<b>27 973,95</b>	<b>0,00</b>	<b>0,00</b>	<b>0,00</b>	<b>27 973,95</b>
6714	Bourses et prix	0,00	0,00	27 973,95	0,00	0,00	0,00	27 973,95
<b>68</b>	<b>Dot. aux amortissements et provisions</b>	<b>0,00</b>	<b>0,00</b>	<b>0,00</b>	<b>0,00</b>	<b>0,00</b>	<b>0,00</b>	<b>0,00</b>
<b>Restes à réaliser au 31/12</b>		<b>17 320,00</b>	<b>0,00</b>	<b>0,00</b>	<b>0,00</b>	<b>0,00</b>	<b>0,00</b>	<b>17 320,00</b>

Ville de Bordeaux - Budget principal - CA - 2017

(2)	Libellé	20 Services communs	21 Enseignement du premier degré	22 Enseignement du deuxième degré	23 Enseignement supérieur	24 Formation continue	25 Services annexes de l'enseignement	Total
<b>RECETTES</b>		0,00	248 058,45	538 851,30	0,00	0,00	6 022 714,38	6 809 624,13
Réalizations		0,00	248 058,45	538 851,30	0,00	0,00	6 022 714,38	6 809 624,13
002	Résultat de fonctionnement reporté	0,00	0,00	0,00	0,00	0,00	0,00	0,00
013	Atténuations de charges	0,00	0,00	0,00	0,00	0,00	0,00	0,00
042	Opérat° ordre transfert entre sections	0,00	0,00	0,00	0,00	0,00	0,00	0,00
043	Opérat° ordre intérieur de la section	0,00	0,00	0,00	0,00	0,00	0,00	0,00
70	Produits des services, du domaine, vente	0,00	28 241,46	90 210,12	0,00	0,00	5 849 384,38	5 967 835,96
7066	Redevances services à caractère social	0,00	0,00	0,00	0,00	0,00	6 664,40	6 664,40
7067	Redev. services périscolaires et enseign	0,00	0,00	90 210,12	0,00	0,00	5 842 719,98	5 932 930,10
70878	Remb. frais par d'autres redevables	0,00	28 241,46	0,00	0,00	0,00	0,00	28 241,46
73	Impôts et taxes	0,00	0,00	0,00	0,00	0,00	0,00	0,00
74	Dotations et participations	0,00	161 580,29	448 641,18	0,00	0,00	173 330,00	783 551,47
74718	Autres participations Etat	0,00	-7 269,54	448 641,18	0,00	0,00	101 330,00	542 701,64
7473	Participat° Départements	0,00	0,00	0,00	0,00	0,00	47 000,00	47 000,00
7477	Participat° Budget communautaire et FS	0,00	28 954,00	0,00	0,00	0,00	0,00	28 954,00
7478	Participat° Autres organismes	0,00	139 895,83	0,00	0,00	0,00	25 000,00	164 895,83
75	Autres produits de gestion courante	0,00	58 236,70	0,00	0,00	0,00	0,00	58 236,70
752	Revenus des immeubles	0,00	58 236,70	0,00	0,00	0,00	0,00	58 236,70
76	Produits financiers	0,00	0,00	0,00	0,00	0,00	0,00	0,00
77	Produits exceptionnels	0,00	0,00	0,00	0,00	0,00	0,00	0,00
78	Reprise sur amortissements et provisions	0,00	0,00	0,00	0,00	0,00	0,00	0,00
Restes à réaliser au 31/12		0,00	0,00	0,00	0,00	0,00	0,00	0,00
<b>SOLDE (3)</b>		-4 635 416,89	-29 825 894,03	127 761,76	-3 154 587,10	0,00	-4 909 554,17	-42 397 690,43

(2)	Libellé	Sous-fonction 21			Sous-fonction 25				
		211 Ecoles maternelles	212 Ecoles primaires	213 Classes regroupées	251 Hébergement et restauration scolaire	252 Transports scolaires	253 Sport scolaire	254 Médecine scolaire	255 Classes de découverte et autres services
<b>DEPENSES</b>		12 249 489,81	12 114 323,98	5 710 138,69	10 910 081,29	0,00	0,00	22 187,26	0,00
Réalizations		12 249 489,81	12 114 323,98	5 710 138,69	10 910 081,29	0,00	0,00	22 187,26	0,00
002	Résultat de fonctionnement reporté	0,00	0,00	0,00	0,00	0,00	0,00	0,00	0,00
011	Charges à caractère général	0,00	0,00	2 396 228,69	10 706 920,60	0,00	0,00	22 187,26	0,00
60623	Alimentation	0,00	0,00	0,00	0,00	0,00	0,00	0,00	0,00
60628	Autres fournitures non stockées	0,00	0,00	0,00	0,00	0,00	0,00	438,38	0,00

Ville de Bordeaux - Budget principal - CA - 2017

(2)	Libellé	Sous-fonction 21			Sous-fonction 25				
		211 Ecoles maternelles	212 Ecoles primaires	213 Classes regroupées	251 Hébergement et restauration scolaire	252 Transports scolaires	253 Sport scolaire	254 Médecine scolaire	255 Classes de découverte et autres services
60631	Fournitures d'entretien	0,00	0,00	1 187,78	0,00	0,00	0,00	653,28	0,00
60632	Fournitures de petit équipement	0,00	0,00	160 487,20	0,00	0,00	0,00	972,65	0,00
60636	Vêtements de travail	0,00	0,00	2 234,19	0,00	0,00	0,00	0,00	0,00
6064	Fournitures administratives	0,00	0,00	662,02	0,00	0,00	0,00	758,51	0,00
6067	Fournitures scolaires	0,00	0,00	794 638,67	0,00	0,00	0,00	0,00	0,00
6068	Autres matières et fournitures	0,00	0,00	6 048,92	0,00	0,00	0,00	0,00	0,00
611	Contrats de prestations de services	0,00	0,00	-4 000,00	10 529 892,16	0,00	0,00	0,00	0,00
6135	Locations mobilières	0,00	0,00	32 323,21	0,00	0,00	0,00	-146,09	0,00
614	Charges locatives et de copropriété	0,00	0,00	-215,11	0,00	0,00	0,00	0,00	0,00
615221	Entretien, réparations bâtiments publics	0,00	0,00	85 245,17	0,00	0,00	0,00	0,00	0,00
61558	Entretien autres biens mobiliers	0,00	0,00	1 358,51	0,00	0,00	0,00	0,00	0,00
6156	Maintenance	0,00	0,00	204 481,03	0,00	0,00	0,00	3 429,03	0,00
617	Etudes et recherches	0,00	0,00	24 514,91	0,00	0,00	0,00	0,00	0,00
6182	Documentation générale et technique	0,00	0,00	237,51	0,00	0,00	0,00	0,00	0,00
6184	Versements à des organismes de formation	0,00	0,00	0,00	0,00	0,00	0,00	0,00	0,00
6188	Autres frais divers	0,00	0,00	395 195,89	0,00	0,00	0,00	0,00	0,00
6225	Indemnités aux comptable et régisseurs	0,00	0,00	0,00	1 880,07	0,00	0,00	0,00	0,00
6226	Honoraires	0,00	0,00	-107,14	0,00	0,00	0,00	0,00	0,00
6228	Divers	0,00	0,00	-200,00	0,00	0,00	0,00	10 928,00	0,00
6231	Annonces et insertions	0,00	0,00	0,00	0,00	0,00	0,00	648,00	0,00
6232	Fêtes et cérémonies	0,00	0,00	460,00	0,00	0,00	0,00	0,00	0,00
6236	Catalogues et imprimés	0,00	0,00	0,00	750,00	0,00	0,00	3 192,00	0,00
6247	Transports collectifs	0,00	0,00	634 469,32	0,00	0,00	0,00	0,00	0,00
6251	Voyages et déplacements	0,00	0,00	0,00	0,00	0,00	0,00	0,00	0,00
6256	Missions	0,00	0,00	0,00	0,00	0,00	0,00	0,00	0,00
6257	Réceptions	0,00	0,00	16 784,91	0,00	0,00	0,00	80,50	0,00
6261	Frais d'affranchissement	0,00	0,00	14 600,00	0,00	0,00	0,00	0,00	0,00
627	Services bancaires et assimilés	0,00	0,00	0,00	15 919,29	0,00	0,00	0,00	0,00
6281	Concours divers (cotisations)	0,00	0,00	0,00	0,00	0,00	0,00	1 233,00	0,00
6282	Frais de gardiennage (églises, forêts, .	0,00	0,00	7 269,00	0,00	0,00	0,00	0,00	0,00
6283	Frais de nettoyage des locaux	0,00	0,00	11 728,70	0,00	0,00	0,00	0,00	0,00
62878	Remb. frais à d'autres organismes	0,00	0,00	2 808,00	1 738,12	0,00	0,00	0,00	0,00
6288	Autres services extérieurs	0,00	0,00	4 016,00	156 740,96	0,00	0,00	0,00	0,00
<b>012</b>	<b>Charges de personnel, frais assimilés</b>	<b>12 249 489,81</b>	<b>12 114 323,98</b>	<b>0,00</b>	<b>190 838,61</b>	<b>0,00</b>	<b>0,00</b>	<b>0,00</b>	<b>0,00</b>
6218	Autre personnel extérieur	0,00	1 083,66	0,00	0,00	0,00	0,00	0,00	0,00
6331	Versement de transport	136 518,89	143 297,65	0,00	1 900,85	0,00	0,00	0,00	0,00
6332	Cotisations versées au F.N.A.L.	34 130,11	35 853,58	0,00	475,20	0,00	0,00	0,00	0,00
6336	Cotisations CNFPT et CDGFPT	69 983,02	72 554,86	0,00	1 044,34	0,00	0,00	0,00	0,00
64111	Rémunération principale titulaires	6 722 414,55	4 625 247,23	0,00	104 804,57	0,00	0,00	0,00	0,00
64112	NBI, SFT, indemnité résidence	271 302,22	200 940,06	0,00	3 691,39	0,00	0,00	0,00	0,00

Ville de Bordeaux - Budget principal - CA - 2017

(2)	Libellé	Sous-fonction 21			Sous-fonction 25				
		211 Ecoles maternelles	212 Ecoles primaires	213 Classes regroupées	251 Hébergement et restauration scolaire	252 Transports scolaires	253 Sport scolaire	254 Médecine scolaire	255 Classes de découverte et autres services
64118	Autres indemnités titulaires	1 278 430,56	903 673,56	0,00	21 109,77	0,00	0,00	0,00	0,00
64131	Rémunérations non tit.	328 026,84	2 748 808,19	0,00	8 368,02	0,00	0,00	0,00	0,00
6417	Rémunérations des apprentis	22 400,87	0,00	0,00	0,00	0,00	0,00	0,00	0,00
6451	Cotisations à l'U.R.S.S.A.F.	1 214 553,85	1 635 562,67	0,00	17 486,13	0,00	0,00	0,00	0,00
6453	Cotisations aux caisses de retraites	2 148 497,01	1 575 594,94	0,00	31 421,36	0,00	0,00	0,00	0,00
6454	Cotisations aux A.S.S.E.D.I.C.	21 387,86	171 707,58	0,00	536,98	0,00	0,00	0,00	0,00
6457	Cotis. sociales liées à l'apprentissage	1 844,03	0,00	0,00	0,00	0,00	0,00	0,00	0,00
<b>014</b>	<b>Atténuations de produits</b>	<b>0,00</b>	<b>0,00</b>	<b>0,00</b>	<b>0,00</b>	<b>0,00</b>	<b>0,00</b>	<b>0,00</b>	<b>0,00</b>
<b>042</b>	<b>Opérat° ordre transfert entre sections</b>	<b>0,00</b>	<b>0,00</b>	<b>0,00</b>	<b>0,00</b>	<b>0,00</b>	<b>0,00</b>	<b>0,00</b>	<b>0,00</b>
<b>043</b>	<b>Opérat° ordre intérieur de la section</b>	<b>0,00</b>	<b>0,00</b>	<b>0,00</b>	<b>0,00</b>	<b>0,00</b>	<b>0,00</b>	<b>0,00</b>	<b>0,00</b>
<b>65</b>	<b>Autres charges de gestion courante</b>	<b>0,00</b>	<b>0,00</b>	<b>3 313 910,00</b>	<b>12 322,08</b>	<b>0,00</b>	<b>0,00</b>	<b>0,00</b>	<b>0,00</b>
6558	Autres contributions obligatoires	0,00	0,00	3 313 910,00	0,00	0,00	0,00	0,00	0,00
65737	Autres établissements publics locaux	0,00	0,00	0,00	0,00	0,00	0,00	0,00	0,00
65738	Subv. fonct. Autres organismes publics	0,00	0,00	0,00	0,00	0,00	0,00	0,00	0,00
6574	Subv. fonct. Associat°, personnes privée	0,00	0,00	0,00	12 322,08	0,00	0,00	0,00	0,00
<b>656</b>	<b>Frais fonctionnement des groupes d'élus</b>	<b>0,00</b>	<b>0,00</b>	<b>0,00</b>	<b>0,00</b>	<b>0,00</b>	<b>0,00</b>	<b>0,00</b>	<b>0,00</b>
<b>66</b>	<b>Charges financières</b>	<b>0,00</b>	<b>0,00</b>	<b>0,00</b>	<b>0,00</b>	<b>0,00</b>	<b>0,00</b>	<b>0,00</b>	<b>0,00</b>
<b>67</b>	<b>Charges exceptionnelles</b>	<b>0,00</b>	<b>0,00</b>	<b>0,00</b>	<b>0,00</b>	<b>0,00</b>	<b>0,00</b>	<b>0,00</b>	<b>0,00</b>
6714	Bourses et prix	0,00	0,00	0,00	0,00	0,00	0,00	0,00	0,00
<b>68</b>	<b>Dot. aux amortissements et provisions</b>	<b>0,00</b>	<b>0,00</b>	<b>0,00</b>	<b>0,00</b>	<b>0,00</b>	<b>0,00</b>	<b>0,00</b>	<b>0,00</b>
<b>Restes à réaliser au 31/12</b>		<b>0,00</b>	<b>0,00</b>	<b>0,00</b>	<b>0,00</b>	<b>0,00</b>	<b>0,00</b>	<b>0,00</b>	<b>0,00</b>
<b>RECETTES</b>		<b>0,00</b>	<b>0,00</b>	<b>248 058,45</b>	<b>5 691 252,28</b>	<b>0,00</b>	<b>0,00</b>	<b>173 330,00</b>	<b>158 132,10</b>
<b>Réalisations</b>		<b>0,00</b>	<b>0,00</b>	<b>248 058,45</b>	<b>5 691 252,28</b>	<b>0,00</b>	<b>0,00</b>	<b>173 330,00</b>	<b>158 132,10</b>
<b>002</b>	<b>Résultat de fonctionnement reporté</b>	<b>0,00</b>	<b>0,00</b>	<b>0,00</b>	<b>0,00</b>	<b>0,00</b>	<b>0,00</b>	<b>0,00</b>	<b>0,00</b>
<b>013</b>	<b>Atténuations de charges</b>	<b>0,00</b>	<b>0,00</b>	<b>0,00</b>	<b>0,00</b>	<b>0,00</b>	<b>0,00</b>	<b>0,00</b>	<b>0,00</b>
<b>042</b>	<b>Opérat° ordre transfert entre sections</b>	<b>0,00</b>	<b>0,00</b>	<b>0,00</b>	<b>0,00</b>	<b>0,00</b>	<b>0,00</b>	<b>0,00</b>	<b>0,00</b>
<b>043</b>	<b>Opérat° ordre intérieur de la section</b>	<b>0,00</b>	<b>0,00</b>	<b>0,00</b>	<b>0,00</b>	<b>0,00</b>	<b>0,00</b>	<b>0,00</b>	<b>0,00</b>
<b>70</b>	<b>Produits des services, du domaine, vente</b>	<b>0,00</b>	<b>0,00</b>	<b>28 241,46</b>	<b>5 691 252,28</b>	<b>0,00</b>	<b>0,00</b>	<b>0,00</b>	<b>158 132,10</b>
7066	Redevances services à caractère social	0,00	0,00	0,00	6 664,40	0,00	0,00	0,00	0,00
7067	Redev. services périscolaires et enseign	0,00	0,00	0,00	5 684 587,88	0,00	0,00	0,00	158 132,10
70878	Remb. frais par d'autres redevables	0,00	0,00	28 241,46	0,00	0,00	0,00	0,00	0,00
<b>73</b>	<b>Impôts et taxes</b>	<b>0,00</b>	<b>0,00</b>	<b>0,00</b>	<b>0,00</b>	<b>0,00</b>	<b>0,00</b>	<b>0,00</b>	<b>0,00</b>
<b>74</b>	<b>Dotations et participations</b>	<b>0,00</b>	<b>0,00</b>	<b>161 580,29</b>	<b>0,00</b>	<b>0,00</b>	<b>0,00</b>	<b>173 330,00</b>	<b>0,00</b>
74718	Autres participations Etat	0,00	0,00	-7 269,54	0,00	0,00	0,00	101 330,00	0,00
7473	Participat° Départements	0,00	0,00	0,00	0,00	0,00	0,00	47 000,00	0,00
7477	Participat° Budget communautaire et FS	0,00	0,00	28 954,00	0,00	0,00	0,00	0,00	0,00
7478	Participat° Autres organismes	0,00	0,00	139 895,83	0,00	0,00	0,00	25 000,00	0,00



Ville de Bordeaux - Budget principal - CA - 2017

(2)	Libellé	Sous-fonction 21			Sous-fonction 25				
		211 Ecoles maternelles	212 Ecoles primaires	213 Classes regroupées	251 Hébergement et restauration scolaire	252 Transports scolaires	253 Sport scolaire	254 Médecine scolaire	255 Classes de découverte et autres services
75	Autres produits de gestion courante	0,00	0,00	58 236,70	0,00	0,00	0,00	0,00	0,00
752	Revenus des immeubles	0,00	0,00	58 236,70	0,00	0,00	0,00	0,00	0,00
76	Produits financiers	0,00	0,00	0,00	0,00	0,00	0,00	0,00	0,00
77	Produits exceptionnels	0,00	0,00	0,00	0,00	0,00	0,00	0,00	0,00
78	Reprise sur amortissements et provisions	0,00	0,00	0,00	0,00	0,00	0,00	0,00	0,00
	Restes à réaliser au 31/12	0,00	0,00	0,00	0,00	0,00	0,00	0,00	0,00
	<b>SOLDE (3)</b>	<b>-12 249 489,81</b>	<b>-12 114 323,98</b>	<b>-5 462 080,24</b>	<b>-5 218 829,01</b>	<b>0,00</b>	<b>0,00</b>	<b>151 142,74</b>	<b>158 132,10</b>

(1) La production de cet état est obligatoire pour les communes de 3 500 habitants et plus, les groupements comprenant au moins une telle commune, leurs établissements et services administratifs hormis les caisses des écoles et les services à activité unique érigés en établissement public ou budget annexe (L. 2312-3, R. 2311-1 et R. 2311-10). Dans les communes de 3 500 habitants et plus, le croisement par fonction est fait à un chiffre (correspondant à la fonction). Dans les communes de 10 000 habitants et plus, le croisement par fonction est fait au niveau le plus détaillé de la nomenclature fonctionnelle (sous-fonction ou rubrique). Les groupements et leurs établissements publics suivent les règles de production et de présentation applicables à la commune membre comptant le plus grand nombre d'habitants (articles L. 5211-36 a1 et R. 5211-14 + L. 5711-1 et R. 5711-2 du CGCT).

(2) Le croisement par nature est fait au niveau de chacun des articles budgétaires.

(3) Le solde correspond à la différence entre les recettes et les dépenses. Les dépenses et les recettes correspondent à la somme des dépenses et des Réalisations ainsi que des restes à réaliser et des reports (ligne budgétaire 001 et 002). Les lignes reports 001 et 002 apparaissent à la colonne 01-Non ventilables.

<b>IV – ANNEXES</b>	<b>IV</b>
<b>ELEMENTS DU BILAN PRESENTATION CROISEE PAR FONCTION (1) – DETAIL FONCTIONNEMENT</b>	<b>A1.1</b>

**FONCTION 3 – Culture**

(2)	Libellé	30 Services communs	31 Expression artistique	32 Conservation et diffusion des patrimoine	33 Action culturelle	Total
<b>DEPENSES</b>		<b>7 486 277,54</b>	<b>25 059 822,01</b>	<b>24 313 622,48</b>	<b>995 139,35</b>	<b>57 854 861,38</b>
Réalizations		7 465 457,76	25 059 822,01	24 199 296,48	972 239,35	57 696 815,60
<b>002</b>	<b>Résultat de fonctionnement reporté</b>	<b>0,00</b>	<b>0,00</b>	<b>0,00</b>	<b>0,00</b>	<b>0,00</b>
<b>011</b>	<b>Charges à caractère général</b>	<b>8 959,17</b>	<b>596 983,31</b>	<b>3 993 906,84</b>	<b>962 729,28</b>	<b>5 562 578,60</b>
60621	Combustibles	0,00	0,00	224,27	1 731,46	1 955,73
60623	Alimentation	0,00	6 715,46	3 561,39	0,00	10 276,85
60628	Autres fournitures non stockées	0,00	52,56	0,00	0,00	52,56
60631	Fournitures d'entretien	0,00	7 078,19	30 120,66	2 627,66	39 826,51
60632	Fournitures de petit équipement	0,00	5 112,78	84 780,15	7 964,99	97 857,92
60636	Vêtements de travail	0,00	0,00	1 122,89	0,00	1 122,89
6064	Fournitures administratives	0,00	3 733,42	24 344,51	1 820,27	29 898,20
6065	Livres, disques, ... (médiathèque)	0,00	6 636,41	124 465,57	690,06	131 792,04
6068	Autres matières et fournitures	0,00	35 254,07	551 757,50	6 385,18	593 396,75
611	Contrats de prestations de services	0,00	413,22	61 456,71	0,00	61 869,93
6132	Locations immobilières	0,00	234 292,48	0,00	5 504,00	239 796,48
6135	Locations mobilières	0,00	8 224,71	40 709,11	129 753,31	178 687,13
614	Charges locatives et de copropriété	0,00	63 631,08	0,00	0,00	63 631,08
615221	Entretien, réparations bâtiments publics	0,00	0,00	279 486,88	0,00	279 486,88
61558	Entretien autres biens mobiliers	0,00	41 979,04	28 396,93	8 476,24	78 852,21
6156	Maintenance	0,00	0,00	22 194,08	39 605,79	61 799,87
6161	Multirisques	0,00	0,00	882,69	0,00	882,69
6182	Documentation générale et technique	0,00	1 354,82	176 293,11	8 487,30	186 135,23
6184	Versements à des organismes de formation	0,00	390,00	550,00	0,00	940,00
6185	Frais de colloques et de séminaires	0,00	0,00	2 000,00	0,00	2 000,00
6188	Autres frais divers	0,00	295,00	212 819,66	7 926,49	221 041,15
6225	Indemnités aux comptable et régisseurs	1 137,75	520,08	632,58	0,00	2 290,41
6226	Honoraires	0,00	0,00	15 000,00	506 893,81	521 893,81
6228	Divers	0,00	48 933,15	988 852,68	11 089,00	1 048 874,83
6231	Annonces et insertions	0,00	3 150,00	65 619,76	14 606,72	83 376,48
6232	Fêtes et cérémonies	0,00	0,00	0,00	9 188,49	9 188,49
6236	Catalogues et imprimés	0,00	7 794,23	189 079,65	58 556,48	255 430,36
6241	Transports de biens	0,00	2 238,00	168 295,30	19 845,54	190 378,84
6247	Transports collectifs	0,00	9 050,90	513,35	2 432,00	11 996,25

Ville de Bordeaux - Budget principal - CA - 2017

(2)	Libellé	30 Services communs	31 Expression artistique	32 Conservation et diffusion des patrimoine	33 Action culturelle	Total
6251	Voyages et déplacements	0,00	0,00	1 058,62	0,00	1 058,62
6255	Frais de déménagement	0,00	0,00	1 456,03	0,00	1 456,03
6256	Missions	7 821,42	3 721,73	36 440,54	0,00	47 983,69
6257	Réceptions	0,00	10 381,00	119 627,47	62 911,48	192 919,95
6261	Frais d'affranchissement	0,00	0,00	310,40	0,00	310,40
627	Services bancaires et assimilés	0,00	0,00	2 231,27	0,00	2 231,27
6281	Concours divers (cotisations)	0,00	0,00	18 678,50	7 982,00	26 660,50
6282	Frais de gardiennage (églises, forêts, .	0,00	10 710,79	445 360,77	45 613,58	501 685,14
6283	Frais de nettoyage des locaux	0,00	85 260,19	291 789,80	2 395,58	379 445,57
6288	Autres services extérieurs	0,00	60,00	1 677,38	0,00	1 737,38
637	Autres impôts, taxes (autres organismes)	0,00	0,00	2 116,63	241,85	2 358,48
<b>012</b>	<b>Charges de personnel, frais assimilés</b>	<b>2 680 444,36</b>	<b>8 368 012,57</b>	<b>20 138 509,81</b>	<b>0,00</b>	<b>31 186 966,74</b>
6218	Autre personnel extérieur	2 914,72	0,00	4 178,85	0,00	7 093,57
6331	Versement de transport	30 944,62	100 493,80	228 369,65	0,00	359 808,07
6332	Cotisations versées au F.N.A.L.	7 736,28	25 139,77	57 092,93	0,00	89 968,98
6336	Cotisations CNFPT et CDGFPT	15 515,04	50 251,97	115 226,19	0,00	180 993,20
64111	Rémunération principale titulaires	929 936,51	4 454 252,26	9 600 980,62	0,00	14 985 169,39
64112	NBI, SFT, indemnité résidence	26 025,18	56 806,62	232 739,27	0,00	315 571,07
64118	Autres indemnités titulaires	262 779,71	490 361,93	2 298 612,23	0,00	3 051 753,87
64131	Rémunérations non tit.	630 947,60	712 910,60	1 986 769,80	0,00	3 330 628,00
6417	Rémunérations des apprentis	19 556,17	4 796,08	36 351,58	0,00	60 703,83
6451	Cotisations à l'U.R.S.S.A.F.	346 696,64	951 451,42	2 231 281,69	0,00	3 529 429,75
6453	Cotisations aux caisses de retraites	370 451,29	1 452 210,75	3 226 134,84	0,00	5 048 796,88
6454	Cotisations aux A.S.S.E.D.I.C.	35 256,52	38 650,12	117 657,19	0,00	191 563,83
6457	Cotis. sociales liées à l'apprentissage	1 684,08	439,16	3 114,97	0,00	5 238,21
6458	Cotis. aux autres organismes sociaux	0,00	30 248,09	0,00	0,00	30 248,09
<b>014</b>	<b>Atténuations de produits</b>	<b>0,00</b>	<b>0,00</b>	<b>0,00</b>	<b>0,00</b>	<b>0,00</b>
<b>042</b>	<b>Opérat° ordre transfert entre sections</b>	<b>0,00</b>	<b>0,00</b>	<b>0,00</b>	<b>0,00</b>	<b>0,00</b>
<b>043</b>	<b>Opérat° ordre intérieur de la section</b>	<b>0,00</b>	<b>0,00</b>	<b>0,00</b>	<b>0,00</b>	<b>0,00</b>
<b>65</b>	<b>Autres charges de gestion courante</b>	<b>4 776 054,23</b>	<b>16 094 826,13</b>	<b>59 554,83</b>	<b>9 510,07</b>	<b>20 939 945,26</b>
651	Redevances pour licences, logiciels, ...	0,00	3 163,13	59 554,83	9 510,07	72 228,03
65737	Autres établissements publics locaux	24 000,00	16 091 663,00	0,00	0,00	16 115 663,00
6574	Subv. fonct. Associat°, personnes privée	4 752 054,23	0,00	0,00	0,00	4 752 054,23
<b>656</b>	<b>Frais fonctionnement des groupes d'élus</b>	<b>0,00</b>	<b>0,00</b>	<b>0,00</b>	<b>0,00</b>	<b>0,00</b>
<b>66</b>	<b>Charges financières</b>	<b>0,00</b>	<b>0,00</b>	<b>0,00</b>	<b>0,00</b>	<b>0,00</b>
<b>67</b>	<b>Charges exceptionnelles</b>	<b>0,00</b>	<b>0,00</b>	<b>7 325,00</b>	<b>0,00</b>	<b>7 325,00</b>
673	Titres annulés (sur exercices antérieurs	0,00	0,00	7 325,00	0,00	7 325,00
<b>68</b>	<b>Dot. aux amortissements et provisions</b>	<b>0,00</b>	<b>0,00</b>	<b>0,00</b>	<b>0,00</b>	<b>0,00</b>
<b>Restes à réaliser au 31/12</b>		<b>20 819,78</b>	<b>0,00</b>	<b>114 326,00</b>	<b>22 900,00</b>	<b>158 045,78</b>
<b>RECETTES</b>		<b>693,25</b>	<b>2 140 392,49</b>	<b>3 213 007,84</b>	<b>520 167,50</b>	<b>5 874 261,08</b>

Ville de Bordeaux - Budget principal - CA - 2017

(2)	Libellé	30 Services communs	31 Expression artistique	32 Conservation et diffusion des patrimoine	33 Action culturelle	Total
<b>Réalisations</b>		<b>693,25</b>	<b>2 140 392,49</b>	<b>3 213 007,84</b>	<b>520 167,50</b>	<b>5 874 261,08</b>
002	Résultat de fonctionnement reporté	0,00	0,00	0,00	0,00	0,00
013	Atténuations de charges	0,00	0,00	0,00	0,00	0,00
042	Opérat° ordre transfert entre sections	0,00	0,00	0,00	0,00	0,00
043	Opérat° ordre intérieur de la section	0,00	0,00	0,00	0,00	0,00
<b>70</b>	<b>Produits des services, du domaine, vente</b>	<b>693,25</b>	<b>517 820,00</b>	<b>1 892 820,84</b>	<b>36 517,50</b>	<b>2 447 851,59</b>
704	Travaux	0,00	0,00	8 286,55	0,00	8 286,55
7062	Redevances services à caractère culturel	0,00	517 820,00	910 516,92	36 517,50	1 464 854,42
7078	Autres marchandises	0,00	0,00	11 846,00	0,00	11 846,00
7083	Locations diverses (autres qu'immeubles)	0,00	0,00	49 885,75	0,00	49 885,75
70846	Mise à dispo personnel GFP rattachement	0,00	0,00	80 670,00	0,00	80 670,00
70875	Remb. frais par les communes du GFP	0,00	0,00	539 842,30	0,00	539 842,30
70878	Remb. frais par d'autres redevables	693,25	0,00	1 143,37	0,00	1 836,62
7088	Produits activités annexes (abonnements)	0,00	0,00	290 629,95	0,00	290 629,95
<b>73</b>	<b>Impôts et taxes</b>	<b>0,00</b>	<b>0,00</b>	<b>0,00</b>	<b>0,00</b>	<b>0,00</b>
<b>74</b>	<b>Dotations et participations</b>	<b>0,00</b>	<b>603 617,00</b>	<b>1 024 387,66</b>	<b>96 000,00</b>	<b>1 724 004,66</b>
7461	DGD	0,00	0,00	414 000,00	0,00	414 000,00
74718	Autres participations Etat	0,00	260 731,00	288 480,00	23 000,00	572 211,00
7472	Participat° Régions	0,00	2 900,00	15 000,00	50 000,00	67 900,00
7478	Participat° Autres organismes	0,00	339 986,00	306 907,66	23 000,00	669 893,66
<b>75</b>	<b>Autres produits de gestion courante</b>	<b>0,00</b>	<b>1 014 985,49</b>	<b>111 973,64</b>	<b>17 650,00</b>	<b>1 144 609,13</b>
752	Revenus des immeubles	0,00	1 004 273,50	49 924,99	17 650,00	1 071 848,49
757	Redevances versées par fermiers, conces.	0,00	10 711,99	6 112,54	0,00	16 824,53
758	Produits divers de gestion courante	0,00	0,00	55 936,11	0,00	55 936,11
<b>76</b>	<b>Produits financiers</b>	<b>0,00</b>	<b>0,00</b>	<b>0,00</b>	<b>0,00</b>	<b>0,00</b>
<b>77</b>	<b>Produits exceptionnels</b>	<b>0,00</b>	<b>3 970,00</b>	<b>183 825,70</b>	<b>370 000,00</b>	<b>557 795,70</b>
7713	Libéralités reçues	0,00	3 970,00	146 618,78	370 000,00	520 588,78
7718	Autres produits except. opérat° gestion	0,00	0,00	36 404,19	0,00	36 404,19
773	Mandats annulés (exercices antérieurs)	0,00	0,00	272,73	0,00	272,73
7788	Produits exceptionnels divers	0,00	0,00	530,00	0,00	530,00
<b>78</b>	<b>Reprise sur amortissements et provisions</b>	<b>0,00</b>	<b>0,00</b>	<b>0,00</b>	<b>0,00</b>	<b>0,00</b>
<b>Restes à réaliser au 31/12</b>		<b>0,00</b>	<b>0,00</b>	<b>0,00</b>	<b>0,00</b>	<b>0,00</b>
<b>SOLDE (3)</b>		<b>-7 485 584,29</b>	<b>-22 919 429,52</b>	<b>-21 100 614,64</b>	<b>-474 971,85</b>	<b>-51 980 600,30</b>

Ville de Bordeaux - Budget principal - CA - 2017

(2)	Libellé	Sous-fonction 31				Sous-fonction 32			
		311 Expression musicale, lyrique et choré.	312 Arts plastiques, activités artistiques	313 Théâtres	314 Cinémas et autres salles de spectacles	321 Bibliothèques et médiathèques	322 Musées	323 Archives	324 Entretien du patrimoine culturel
<b>DEPENSES</b>		<b>25 059 822,01</b>	<b>0,00</b>	<b>0,00</b>	<b>0,00</b>	<b>9 860 518,56</b>	<b>12 763 079,18</b>	<b>1 689 850,47</b>	<b>174,27</b>
Réalizations		25 059 822,01	0,00	0,00	0,00	9 860 518,56	12 695 363,18	1 643 240,47	174,27
002	Résultat de fonctionnement reporté	0,00	0,00	0,00	0,00	0,00	0,00	0,00	0,00
011	Charges à caractère général	596 983,31	0,00	0,00	0,00	919 369,44	2 934 444,13	139 919,00	174,27
60621	Combustibles	0,00	0,00	0,00	0,00	0,00	224,27	0,00	0,00
60623	Alimentation	6 715,46	0,00	0,00	0,00	0,00	3 561,39	0,00	0,00
60628	Autres fournitures non stockées	52,56	0,00	0,00	0,00	0,00	0,00	0,00	0,00
60631	Fournitures d'entretien	7 078,19	0,00	0,00	0,00	6 179,90	22 815,68	1 125,08	0,00
60632	Fournitures de petit équipement	5 112,78	0,00	0,00	0,00	39 818,78	37 599,81	7 361,56	0,00
60636	Vêtements de travail	0,00	0,00	0,00	0,00	0,00	1 122,89	0,00	0,00
6064	Fournitures administratives	3 733,42	0,00	0,00	0,00	11 883,88	9 950,67	2 335,69	174,27
6065	Livres, disques, ... (médiathèque)	6 636,41	0,00	0,00	0,00	1 529,29	121 263,97	1 672,31	0,00
6068	Autres matières et fournitures	35 254,07	0,00	0,00	0,00	103 780,88	424 586,91	23 389,71	0,00
611	Contrats de prestations de services	413,22	0,00	0,00	0,00	39 821,44	0,00	21 635,27	0,00
6132	Locations immobilières	234 292,48	0,00	0,00	0,00	0,00	0,00	0,00	0,00
6135	Locations mobilières	8 224,71	0,00	0,00	0,00	10 962,35	29 444,55	302,21	0,00
614	Charges locatives et de copropriété	63 631,08	0,00	0,00	0,00	0,00	0,00	0,00	0,00
615221	Entretien, réparations bâtiments publics	0,00	0,00	0,00	0,00	0,00	279 486,88	0,00	0,00
61558	Entretien autres biens mobiliers	41 979,04	0,00	0,00	0,00	8 151,70	16 500,63	3 744,60	0,00
6156	Maintenance	0,00	0,00	0,00	0,00	3 575,04	18 619,04	0,00	0,00
6161	Multirisques	0,00	0,00	0,00	0,00	0,00	882,69	0,00	0,00
6182	Documentation générale et technique	1 354,82	0,00	0,00	0,00	165 377,57	8 464,37	2 451,17	0,00
6184	Versements à des organismes de formation	390,00	0,00	0,00	0,00	0,00	550,00	0,00	0,00
6185	Frais de colloques et de séminaires	0,00	0,00	0,00	0,00	0,00	2 000,00	0,00	0,00
6188	Autres frais divers	295,00	0,00	0,00	0,00	181 354,14	24 665,68	6 799,84	0,00
6225	Indemnités aux comptable et régisseurs	520,08	0,00	0,00	0,00	202,50	320,04	110,04	0,00
6226	Honoraires	0,00	0,00	0,00	0,00	0,00	15 000,00	0,00	0,00
6228	Divers	48 933,15	0,00	0,00	0,00	116 319,34	850 966,06	21 567,28	0,00
6231	Annonces et insertions	3 150,00	0,00	0,00	0,00	300,00	65 319,76	0,00	0,00
6232	Fêtes et cérémonies	0,00	0,00	0,00	0,00	0,00	0,00	0,00	0,00
6236	Catalogues et imprimés	7 794,23	0,00	0,00	0,00	28 716,36	137 672,36	22 690,93	0,00
6241	Transports de biens	2 238,00	0,00	0,00	0,00	0,00	168 295,30	0,00	0,00
6247	Transports collectifs	9 050,90	0,00	0,00	0,00	0,00	513,35	0,00	0,00
6251	Voyages et déplacements	0,00	0,00	0,00	0,00	0,00	1 058,62	0,00	0,00
6255	Frais de déménagement	0,00	0,00	0,00	0,00	1 456,03	0,00	0,00	0,00
6256	Missions	3 721,73	0,00	0,00	0,00	5 015,19	30 564,86	860,49	0,00
6257	Réceptions	10 381,00	0,00	0,00	0,00	8 547,84	107 558,91	3 520,72	0,00
6261	Frais d'affranchissement	0,00	0,00	0,00	0,00	310,40	0,00	0,00	0,00
627	Services bancaires et assimilés	0,00	249	0,00	0,00	4,25	2 227,02	0,00	0,00

Ville de Bordeaux - Budget principal - CA - 2017

(2)	Libellé	Sous-fonction 31				Sous-fonction 32			
		311 Expression musicale, lyrique et choré.	312 Arts plastiques, activités artistiques	313 Théâtres	314 Cinémas et autres salles de spectacles	321 Bibliothèques et médiathèques	322 Musées	323 Archives	324 Entretien du patrimoine culturel
6281	Concours divers (cotisations)	0,00	0,00	0,00	0,00	1 275,00	17 228,50	175,00	0,00
6282	Frais de gardiennage (églises, forêts, .	10 710,79	0,00	0,00	0,00	6 150,00	439 210,77	0,00	0,00
6283	Frais de nettoyage des locaux	85 260,19	0,00	0,00	0,00	177 024,54	95 465,12	19 300,14	0,00
6288	Autres services extérieurs	60,00	0,00	0,00	0,00	0,00	800,42	876,96	0,00
637	Autres impôts, taxes (autres organismes)	0,00	0,00	0,00	0,00	1 613,02	503,61	0,00	0,00
<b>012</b>	<b>Charges de personnel, frais assimilés</b>	<b>8 368 012,57</b>	<b>0,00</b>	<b>0,00</b>	<b>0,00</b>	<b>8 931 824,12</b>	<b>9 703 364,22</b>	<b>1 503 321,47</b>	<b>0,00</b>
6218	Autre personnel extérieur	0,00	0,00	0,00	0,00	164,95	4 013,90	0,00	0,00
6331	Versement de transport	100 493,80	0,00	0,00	0,00	99 601,00	112 072,63	16 696,02	0,00
6332	Cotisations versées au F.N.A.L.	25 139,77	0,00	0,00	0,00	24 900,38	28 018,52	4 174,03	0,00
6336	Cotisations CNFPT et CDGFPT	50 251,97	0,00	0,00	0,00	50 496,61	56 373,37	8 356,21	0,00
64111	Rémunération principale titulaires	4 454 252,26	0,00	0,00	0,00	4 852 451,78	4 039 166,81	709 362,03	0,00
64112	NBI, SFT, indemnité résidence	56 806,62	0,00	0,00	0,00	116 720,10	97 919,09	18 100,08	0,00
64118	Autres indemnités titulaires	490 361,93	0,00	0,00	0,00	1 086 818,72	1 007 938,11	203 855,40	0,00
64131	Rémunérations non tit.	712 910,60	0,00	0,00	0,00	225 042,56	1 645 170,20	116 557,04	0,00
6417	Rémunérations des apprentis	4 796,08	0,00	0,00	0,00	9 592,16	26 759,42	0,00	0,00
6451	Cotisations à l'U.R.S.S.A.F.	951 451,42	0,00	0,00	0,00	882 341,38	1 188 640,70	160 299,61	0,00
6453	Cotisations aux caisses de retraites	1 452 210,75	0,00	0,00	0,00	1 582 816,16	1 384 294,54	259 024,14	0,00
6454	Cotisations aux A.S.S.E.D.I.C.	38 650,12	0,00	0,00	0,00	0,00	110 760,28	6 896,91	0,00
6457	Cotis. sociales liées à l'apprentissage	439,16	0,00	0,00	0,00	878,32	2 236,65	0,00	0,00
6458	Cotis. aux autres organismes sociaux	30 248,09	0,00	0,00	0,00	0,00	0,00	0,00	0,00
<b>014</b>	<b>Atténuations de produits</b>	<b>0,00</b>	<b>0,00</b>	<b>0,00</b>	<b>0,00</b>	<b>0,00</b>	<b>0,00</b>	<b>0,00</b>	<b>0,00</b>
<b>042</b>	<b>Opérat° ordre transfert entre sections</b>	<b>0,00</b>	<b>0,00</b>	<b>0,00</b>	<b>0,00</b>	<b>0,00</b>	<b>0,00</b>	<b>0,00</b>	<b>0,00</b>
<b>043</b>	<b>Opérat° ordre intérieur de la section</b>	<b>0,00</b>	<b>0,00</b>	<b>0,00</b>	<b>0,00</b>	<b>0,00</b>	<b>0,00</b>	<b>0,00</b>	<b>0,00</b>
<b>65</b>	<b>Autres charges de gestion courante</b>	<b>16 094 826,13</b>	<b>0,00</b>	<b>0,00</b>	<b>0,00</b>	<b>2 000,00</b>	<b>57 554,83</b>	<b>0,00</b>	<b>0,00</b>
651	Redevances pour licences, logiciels, ...	3 163,13	0,00	0,00	0,00	2 000,00	57 554,83	0,00	0,00
65737	Autres établissements publics locaux	16 091 663,00	0,00	0,00	0,00	0,00	0,00	0,00	0,00
6574	Subv. fonct. Associat°, personnes privée	0,00	0,00	0,00	0,00	0,00	0,00	0,00	0,00
<b>656</b>	<b>Frais fonctionnement des groupes d'élus</b>	<b>0,00</b>	<b>0,00</b>	<b>0,00</b>	<b>0,00</b>	<b>0,00</b>	<b>0,00</b>	<b>0,00</b>	<b>0,00</b>
<b>66</b>	<b>Charges financières</b>	<b>0,00</b>	<b>0,00</b>	<b>0,00</b>	<b>0,00</b>	<b>0,00</b>	<b>0,00</b>	<b>0,00</b>	<b>0,00</b>
<b>67</b>	<b>Charges exceptionnelles</b>	<b>0,00</b>	<b>0,00</b>	<b>0,00</b>	<b>0,00</b>	<b>7 325,00</b>	<b>0,00</b>	<b>0,00</b>	<b>0,00</b>
673	Titres annulés (sur exercices antérieurs	0,00	0,00	0,00	0,00	7 325,00	0,00	0,00	0,00
<b>68</b>	<b>Dot. aux amortissements et provisions</b>	<b>0,00</b>	<b>0,00</b>	<b>0,00</b>	<b>0,00</b>	<b>0,00</b>	<b>0,00</b>	<b>0,00</b>	<b>0,00</b>
<b>Restes à réaliser au 31/12</b>		<b>0,00</b>	<b>0,00</b>	<b>0,00</b>	<b>0,00</b>	<b>0,00</b>	<b>67 716,00</b>	<b>46 610,00</b>	<b>0,00</b>
<b>RECETTES</b>		<b>2 140 392,49</b>	<b>0,00</b>	<b>0,00</b>	<b>0,00</b>	<b>600 149,39</b>	<b>2 065 272,25</b>	<b>547 586,20</b>	<b>0,00</b>
<b>Réalisations</b>		<b>2 140 392,49</b>	<b>0,00</b>	<b>0,00</b>	<b>0,00</b>	<b>600 149,39</b>	<b>2 065 272,25</b>	<b>547 586,20</b>	<b>0,00</b>
<b>002</b>	<b>Résultat de fonctionnement reporté</b>	<b>0,00</b>	<b>0,00</b>	<b>0,00</b>	<b>0,00</b>	<b>0,00</b>	<b>0,00</b>	<b>0,00</b>	<b>0,00</b>
<b>013</b>	<b>Atténuations de charges</b>	<b>0,00</b>	<b>250</b>	<b>0,00</b>	<b>0,00</b>	<b>0,00</b>	<b>0,00</b>	<b>0,00</b>	<b>0,00</b>

**Ville de Bordeaux - Budget principal - CA - 2017**

(2)	Libellé	Sous-fonction 31				Sous-fonction 32			
		311 Expression musicale, lyrique et choré.	312 Arts plastiques, activités artistiques	313 Théâtres	314 Cinémas et autres salles de spectacles	321 Bibliothèques et médiathèques	322 Musées	323 Archives	324 Entretien du patrimoine culturel
042	Opérat° ordre transfert entre sections	0,00	0,00	0,00	0,00	0,00	0,00	0,00	0,00
043	Opérat° ordre intérieur de la section	0,00	0,00	0,00	0,00	0,00	0,00	0,00	0,00
70	Produits des services, du domaine, vente	517 820,00	0,00	0,00	0,00	20 366,55	1 326 268,09	546 186,20	0,00
704	Travaux	0,00	0,00	0,00	0,00	8 286,55	0,00	0,00	0,00
7062	Redevances services à caractère culturel	517 820,00	0,00	0,00	0,00	0,00	904 173,02	6 343,90	0,00
7078	Autres marchandises	0,00	0,00	0,00	0,00	11 846,00	0,00	0,00	0,00
7083	Locations diverses (autres qu'immeubles)	0,00	0,00	0,00	0,00	234,00	49 651,75	0,00	0,00
70846	Mise à dispo personnel GFP rattachement	0,00	0,00	0,00	0,00	0,00	80 670,00	0,00	0,00
70875	Remb. frais par les communes du GFP	0,00	0,00	0,00	0,00	0,00	0,00	539 842,30	0,00
70878	Remb. frais par d'autres redevables	0,00	0,00	0,00	0,00	0,00	1 143,37	0,00	0,00
7088	Produits activités annexes (abonnements)	0,00	0,00	0,00	0,00	0,00	290 629,95	0,00	0,00
73	Impôts et taxes	0,00	0,00	0,00	0,00	0,00	0,00	0,00	0,00
74	Dotations et participations	603 617,00	0,00	0,00	0,00	476 980,00	547 407,66	0,00	0,00
7461	DGD	0,00	0,00	0,00	0,00	414 000,00	0,00	0,00	0,00
74718	Autres participations Etat	260 731,00	0,00	0,00	0,00	58 480,00	230 000,00	0,00	0,00
7472	Participat° Régions	2 900,00	0,00	0,00	0,00	0,00	15 000,00	0,00	0,00
7478	Participat° Autres organismes	339 986,00	0,00	0,00	0,00	4 500,00	302 407,66	0,00	0,00
75	Autres produits de gestion courante	1 014 985,49	0,00	0,00	0,00	61 898,65	48 674,99	1 400,00	0,00
752	Revenus des immeubles	1 004 273,50	0,00	0,00	0,00	0,00	48 674,99	1 250,00	0,00
757	Redevances versées par fermiers, conces.	10 711,99	0,00	0,00	0,00	5 962,54	0,00	150,00	0,00
758	Produits divers de gestion courante	0,00	0,00	0,00	0,00	55 936,11	0,00	0,00	0,00
76	Produits financiers	0,00	0,00	0,00	0,00	0,00	0,00	0,00	0,00
77	Produits exceptionnels	3 970,00	0,00	0,00	0,00	40 904,19	142 921,51	0,00	0,00
7713	Libéralités reçues	3 970,00	0,00	0,00	0,00	4 500,00	142 118,78	0,00	0,00
7718	Autres produits except. opérat° gestion	0,00	0,00	0,00	0,00	36 404,19	0,00	0,00	0,00
773	Mandats annulés (exercices antérieurs)	0,00	0,00	0,00	0,00	0,00	272,73	0,00	0,00
7788	Produits exceptionnels divers	0,00	0,00	0,00	0,00	0,00	530,00	0,00	0,00
78	Reprise sur amortissements et provisions	0,00	0,00	0,00	0,00	0,00	0,00	0,00	0,00
	<b>Restes à réaliser au 31/12</b>	<b>0,00</b>	<b>0,00</b>	<b>0,00</b>	<b>0,00</b>	<b>0,00</b>	<b>0,00</b>	<b>0,00</b>	<b>0,00</b>
	<b>SOLDE (3)</b>	<b>-22 919 429,52</b>	<b>0,00</b>	<b>0,00</b>	<b>0,00</b>	<b>-9 260 369,17</b>	<b>-10 697 806,93</b>	<b>-1 142 264,27</b>	<b>-174,27</b>

(1) La production de cet état est obligatoire pour les communes de 3 500 habitants et plus, les groupements comprenant au moins une telle commune, leurs établissements et services administratifs hormis les caisses des écoles et les services à activité unique érigés en établissement public ou budget annexe (L. 2312-3, R. 2311-1 et R. 2311-10). Dans les communes de 3 500 habitants et plus, le croisement par fonction est fait à un chiffre (correspondant à la fonction). Dans les communes de 10 000 habitants et plus, le croisement par fonction est fait au niveau le plus détaillé de la nomenclature fonctionnelle (sous-fonction ou rubrique). Les groupements et leurs établissements publics suivent les règles de production et de présentation applicables à la commune membre comptant le plus grand nombre d'habitants (articles L. 5211-36 a1 et R. 5211-14 + L. 5711-1 et R. 5711-2 du CGCT).

(2) Le croisement par nature est fait au niveau de chacun des articles budgétaires.

(3) Le solde correspond à la différence entre les recettes et les dépenses. Les dépenses et les recettes correspondent à la somme des dépenses et des Réalisations ainsi que des restes à réaliser et des reports (ligne budgétaire 001 et 002). Les lignes reports 001 et 002 apparaissent à la colonne 01-Non ventilables.

<b>IV – ANNEXES</b>	<b>IV</b>
<b>ELEMENTS DU BILAN PRESENTATION CROISEE PAR FONCTION (1) – DETAIL FONCTIONNEMENT</b>	<b>A1.1</b>

**FONCTION 4 – Sport et jeunesse**

(2)	Libellé	40 Services communs	41 Sports	42 Jeunesse	Total
<b>DEPENSES</b>		<b>7 547 425,48</b>	<b>10 110 315,96</b>	<b>15 616 441,43</b>	<b>33 274 182,87</b>
<b>Réalisations</b>		<b>7 547 425,48</b>	<b>10 110 315,96</b>	<b>14 463 030,43</b>	<b>32 120 771,87</b>
<b>002</b>	<b>Résultat de fonctionnement reporté</b>	<b>0,00</b>	<b>0,00</b>	<b>0,00</b>	<b>0,00</b>
<b>011</b>	<b>Charges à caractère général</b>	<b>95 163,67</b>	<b>2 050 114,43</b>	<b>170 162,96</b>	<b>2 315 441,06</b>
60621	Combustibles	0,00	11 496,32	0,00	11 496,32
60622	Carburants	0,00	17 584,69	0,00	17 584,69
60623	Alimentation	189,31	430,98	0,00	620,29
60628	Autres fournitures non stockées	0,00	4 305,98	0,00	4 305,98
60631	Fournitures d'entretien	0,00	45 471,94	0,00	45 471,94
60632	Fournitures de petit équipement	0,00	145 874,96	7 572,76	153 447,72
60636	Vêtements de travail	0,00	18 372,06	0,00	18 372,06
6064	Fournitures administratives	0,00	4 203,70	0,00	4 203,70
6068	Autres matières et fournitures	0,00	214 671,09	585,59	215 256,68
611	Contrats de prestations de services	0,00	68 624,45	16 565,00	85 189,45
6132	Locations immobilières	30 000,00	60 130,95	0,00	90 130,95
6135	Locations mobilières	0,00	81 935,85	2 414,40	84 350,25
614	Charges locatives et de copropriété	0,00	12 260,94	0,00	12 260,94
61521	Entretien terrains	0,00	121 130,41	0,00	121 130,41
615221	Entretien, réparations bâtiments publics	0,00	244 181,97	14 597,47	258 779,44
61551	Entretien matériel roulant	0,00	11 905,22	0,00	11 905,22
61558	Entretien autres biens mobiliers	0,00	26 401,34	0,00	26 401,34
6156	Maintenance	0,00	99 057,95	18 575,61	117 633,56
617	Etudes et recherches	0,00	9 285,43	0,00	9 285,43
6182	Documentation générale et technique	0,00	525,68	0,00	525,68
6188	Autres frais divers	0,00	371 835,46	0,00	371 835,46
6225	Indemnités aux comptable et régisseurs	909,96	0,00	0,00	909,96
6228	Divers	0,00	138 847,48	32 179,52	171 027,00
6231	Annonces et insertions	0,00	1 051,78	0,00	1 051,78
6232	Fêtes et cérémonies	0,00	900,00	0,00	900,00
6236	Catalogues et imprimés	0,00	19 380,18	8 917,66	28 297,84
6241	Transports de biens	0,00	1 392,00	0,00	1 392,00
6247	Transports collectifs	0,00	82 428,09	35 219,43	117 647,52
6255	Frais de déménagement	0,00	1 485,94	0,00	1 485,94
6256	Missions	2 418,65	316,34	0,00	2 734,99



Ville de Bordeaux - Budget principal - CA - 2017

(2)	Libellé	40 Services communs	41 Sports	42 Jeunesse	Total
6257	Réceptions	685,75	32 542,10	2 968,05	36 195,90
6262	Frais de télécommunications	0,00	4 622,58	0,00	4 622,58
627	Services bancaires et assimilés	0,00	2 984,39	0,00	2 984,39
6281	Concours divers (cotisations)	0,00	3 280,00	29 216,00	32 496,00
6282	Frais de gardiennage (églises, forêts, .	0,00	67 699,86	1 351,47	69 051,33
6283	Frais de nettoyage des locaux	0,00	107 745,51	0,00	107 745,51
62878	Remb. frais à d'autres organismes	60 960,00	0,00	0,00	60 960,00
6288	Autres services extérieurs	0,00	15 750,81	0,00	15 750,81
<b>012</b>	<b>Charges de personnel, frais assimilés</b>	<b>3 772 066,81</b>	<b>7 233 037,73</b>	<b>389 645,47</b>	<b>11 394 750,01</b>
6218	Autre personnel extérieur	1 145,19	0,00	36 467,50	37 612,69
6331	Versement de transport	43 187,71	80 098,95	3 920,27	127 206,93
6332	Cotisations versées au F.N.A.L.	10 797,25	20 022,46	980,05	31 799,76
6336	Cotisations CNFPT et CDGFPT	21 690,13	40 957,25	1 987,90	64 635,28
64111	Rémunération principale titulaires	1 750 658,76	3 842 140,25	193 718,47	5 786 517,48
64112	NBI, SFT, indemnité résidence	47 946,75	85 589,45	5 431,47	138 967,67
64118	Autres indemnités titulaires	457 801,14	811 906,51	44 834,54	1 314 542,19
64131	Rémunérations non tit.	401 636,76	329 954,14	5 652,45	737 243,35
6417	Rémunérations des apprentis	0,00	34 231,18	0,00	34 231,18
6451	Cotisations à l'U.R.S.S.A.F.	423 659,75	732 933,77	34 291,06	1 190 884,58
6453	Cotisations aux caisses de retraites	589 755,78	1 231 438,22	62 047,63	1 883 241,63
6454	Cotisations aux A.S.S.E.D.I.C.	23 787,59	20 487,97	314,13	44 589,69
6457	Cotis. sociales liées à l'apprentissage	0,00	3 277,58	0,00	3 277,58
<b>014</b>	<b>Atténuations de produits</b>	<b>0,00</b>	<b>0,00</b>	<b>0,00</b>	<b>0,00</b>
<b>042</b>	<b>Opérat° ordre transfert entre sections</b>	<b>0,00</b>	<b>0,00</b>	<b>0,00</b>	<b>0,00</b>
<b>043</b>	<b>Opérat° ordre intérieur de la section</b>	<b>0,00</b>	<b>0,00</b>	<b>0,00</b>	<b>0,00</b>
<b>65</b>	<b>Autres charges de gestion courante</b>	<b>3 680 195,00</b>	<b>2 029,00</b>	<b>13 903 222,00</b>	<b>17 585 446,00</b>
651	Redevances pour licences, logiciels, ...	0,00	2 029,00	0,00	2 029,00
6574	Subv. fonct. Associat°, personnes privée	3 680 195,00	0,00	13 903 222,00	17 583 417,00
<b>656</b>	<b>Frais fonctionnement des groupes d'élus</b>	<b>0,00</b>	<b>0,00</b>	<b>0,00</b>	<b>0,00</b>
<b>66</b>	<b>Charges financières</b>	<b>0,00</b>	<b>0,00</b>	<b>0,00</b>	<b>0,00</b>
<b>67</b>	<b>Charges exceptionnelles</b>	<b>0,00</b>	<b>825 134,80</b>	<b>0,00</b>	<b>825 134,80</b>
67443	Subv. aux fermiers et concessionnaires	0,00	825 134,80	0,00	825 134,80
<b>68</b>	<b>Dot. aux amortissements et provisions</b>	<b>0,00</b>	<b>0,00</b>	<b>0,00</b>	<b>0,00</b>
Restes à réaliser au 31/12		0,00	0,00	1 153 411,00	1 153 411,00
<b>RECETTES</b>		<b>370 724,50</b>	<b>1 437 787,73</b>	<b>4 082 902,08</b>	<b>5 891 414,31</b>
Réalizations		370 724,50	1 437 787,73	4 082 902,08	5 891 414,31
<b>002</b>	<b>Résultat de fonctionnement reporté</b>	<b>0,00</b>	<b>0,00</b>	<b>0,00</b>	<b>0,00</b>
<b>013</b>	<b>Atténuations de charges</b>	<b>0,00</b>	<b>0,00</b>	<b>0,00</b>	<b>0,00</b>
<b>042</b>	<b>Opérat° ordre transfert entre sections</b>	<b>0,00</b>	<b>0,00</b>	<b>0,00</b>	<b>0,00</b>
<b>043</b>	<b>Opérat° ordre intérieur de la section</b>	<b>0,00</b>	<b>0,00</b>	<b>0,00</b>	<b>0,00</b>

Ville de Bordeaux - Budget principal - CA - 2017

(2)	Libellé	40 Services communs	41 Sports	42 Jeunesse	Total
<b>70</b>	<b>Produits des services, du domaine, vente</b>	<b>370 724,50</b>	<b>1 214 452,07</b>	<b>0,00</b>	<b>1 585 176,57</b>
70323	Redev. occupat° domaine public communal	370 724,50	0,00	0,00	370 724,50
70631	Redevances services à caractère sportif	0,00	1 096 585,24	0,00	1 096 585,24
7083	Locations diverses (autres qu'immeubles)	0,00	90 886,05	0,00	90 886,05
70846	Mise à dispo personnel GFP rattachement	0,00	26 980,78	0,00	26 980,78
<b>73</b>	<b>Impôts et taxes</b>	<b>0,00</b>	<b>0,00</b>	<b>0,00</b>	<b>0,00</b>
<b>74</b>	<b>Dotations et participations</b>	<b>0,00</b>	<b>94 141,43</b>	<b>4 082 902,08</b>	<b>4 177 043,51</b>
74718	Autres participations Etat	0,00	0,00	545 800,00	545 800,00
74751	Participat° GFP de rattachement	0,00	5 564,38	0,00	5 564,38
7478	Participat° Autres organismes	0,00	88 577,05	3 537 102,08	3 625 679,13
<b>75</b>	<b>Autres produits de gestion courante</b>	<b>0,00</b>	<b>129 194,23</b>	<b>0,00</b>	<b>129 194,23</b>
757	Redevances versées par fermiers, conces.	0,00	129 194,23	0,00	129 194,23
<b>76</b>	<b>Produits financiers</b>	<b>0,00</b>	<b>0,00</b>	<b>0,00</b>	<b>0,00</b>
<b>77</b>	<b>Produits exceptionnels</b>	<b>0,00</b>	<b>0,00</b>	<b>0,00</b>	<b>0,00</b>
<b>78</b>	<b>Reprise sur amortissements et provisions</b>	<b>0,00</b>	<b>0,00</b>	<b>0,00</b>	<b>0,00</b>
	Restes à réaliser au 31/12	0,00	0,00	0,00	0,00
	<b>SOLDE (3)</b>	<b>-7 176 700,98</b>	<b>-8 672 528,23</b>	<b>-11 533 539,35</b>	<b>-27 382 768,56</b>

(2)	Libellé	Sous-fonction 41					Sous-fonction 42		
		411 Salles de sport, gymnases	412 Stades	413 Piscines	414 Autres équipements sportifs ou de loisir	415 Manifestations sportives	421 Centres de loisirs	422 Autres activités pour les jeunes	423 Colonies de vacances
	<b>DEPENSES</b>	<b>974 587,29</b>	<b>3 144 001,10</b>	<b>4 205 509,46</b>	<b>1 270 628,65</b>	<b>515 589,46</b>	<b>8 501 715,43</b>	<b>7 114 726,00</b>	<b>0,00</b>
	Réalisations	974 587,29	3 144 001,10	4 205 509,46	1 270 628,65	515 589,46	7 802 924,43	6 660 106,00	0,00
<b>002</b>	<b>Résultat de fonctionnement reporté</b>	<b>0,00</b>	<b>0,00</b>	<b>0,00</b>	<b>0,00</b>	<b>0,00</b>	<b>0,00</b>	<b>0,00</b>	<b>0,00</b>
<b>011</b>	<b>Charges à caractère général</b>	<b>341 891,51</b>	<b>524 208,86</b>	<b>224 959,75</b>	<b>443 464,85</b>	<b>515 589,46</b>	<b>35 219,43</b>	<b>134 943,53</b>	<b>0,00</b>
60621	Combustibles	11 496,32	0,00	0,00	0,00	0,00	0,00	0,00	0,00
60622	Carburants	0,00	17 584,69	0,00	0,00	0,00	0,00	0,00	0,00
60623	Alimentation	0,00	0,00	0,00	343,25	87,73	0,00	0,00	0,00
60628	Autres fournitures non stockées	0,00	0,00	3 098,95	1 207,03	0,00	0,00	0,00	0,00
60631	Fournitures d'entretien	30 659,24	0,00	11 477,90	3 334,80	0,00	0,00	0,00	0,00
60632	Fournitures de petit équipement	27 120,81	69 639,26	21 187,01	15 601,84	12 326,04	0,00	7 572,76	0,00
60636	Vêtements de travail	0,00	0,00	0,00	8 679,45	9 692,61	0,00	0,00	0,00
6064	Fournitures administratives	4 203,70	0,00	0,00	0,00	0,00	0,00	0,00	0,00
6068	Autres matières et fournitures	42 125,09	148 495,01	14 340,14	6 662,20	3 048,65	0,00	585,59	0,00
611	Contrats de prestations de services	0,00	2 782,03	30 842,42	35 000,00	0,00	0,00	16 565,00	0,00
6132	Locations immobilières	3 380,55	0,00	0,00	0,00	56 750,40	0,00	0,00	0,00
6135	Locations mobilières	3 478,96	9 566,85	10 217,32	45 289,87	13 382,85	0,00	2 414,40	0,00
614	Charges locatives et de copropriété	12 260,94	2540	0,00	0,00	0,00	0,00	0,00	0,00
61521	Entretien terrains	0,00	92 520,45	0,00	28 609,96	0,00	0,00	0,00	0,00

Ville de Bordeaux - Budget principal - CA - 2017

(2)	Libellé	Sous-fonction 41					Sous-fonction 42		
		411 Salles de sport, gymnases	412 Stades	413 Piscines	414 Autres équipements sportifs ou de loisir	415 Manifestations sportives	421 Centres de loisirs	422 Autres activités pour les jeunes	423 Colonies de vacances
615221	Entretien, réparations bâtiments publics	145 033,09	43 450,22	55 698,66	0,00	0,00	0,00	14 597,47	0,00
61551	Entretien matériel roulant	0,00	11 905,22	0,00	0,00	0,00	0,00	0,00	0,00
61558	Entretien autres biens mobiliers	18 939,17	4 757,27	2 491,30	213,60	0,00	0,00	0,00	0,00
6156	Maintenance	2 780,83	46 505,93	16 651,73	33 119,46	0,00	0,00	18 575,61	0,00
617	Etudes et recherches	0,00	9 285,43	0,00	0,00	0,00	0,00	0,00	0,00
6182	Documentation générale et technique	207,48	0,00	0,00	318,20	0,00	0,00	0,00	0,00
6188	Autres frais divers	0,00	60,00	0,00	0,00	371 775,46	0,00	0,00	0,00
6225	Indemnités aux comptable et régisseurs	0,00	0,00	0,00	0,00	0,00	0,00	0,00	0,00
6228	Divers	0,00	0,00	0,00	129 040,68	9 806,80	0,00	32 179,52	0,00
6231	Annonces et insertions	0,00	0,00	0,00	1 051,78	0,00	0,00	0,00	0,00
6232	Fêtes et cérémonies	0,00	0,00	0,00	0,00	900,00	0,00	0,00	0,00
6236	Catalogues et imprimés	0,00	4 330,98	1 212,00	7 650,00	6 187,20	0,00	8 917,66	0,00
6241	Transports de biens	0,00	0,00	0,00	1 392,00	0,00	0,00	0,00	0,00
6247	Transports collectifs	0,00	0,00	0,00	82 428,09	0,00	35 219,43	0,00	0,00
6255	Frais de déménagement	0,00	0,00	1 485,94	0,00	0,00	0,00	0,00	0,00
6256	Missions	0,00	0,00	316,34	0,00	0,00	0,00	0,00	0,00
6257	Réceptions	0,00	0,00	880,57	5 300,69	26 360,84	0,00	2 968,05	0,00
6262	Frais de télécommunications	205,18	2 065,40	0,00	0,00	2 352,00	0,00	0,00	0,00
627	Services bancaires et assimilés	0,00	0,00	2 984,39	0,00	0,00	0,00	0,00	0,00
6281	Concours divers (cotisations)	0,00	0,00	1 600,00	1 680,00	0,00	0,00	29 216,00	0,00
6282	Frais de gardiennage (églises, forêts, .	0,00	3 984,16	37 416,87	23 779,95	2 518,88	0,00	1 351,47	0,00
6283	Frais de nettoyage des locaux	38 985,85	56 771,66	11 988,00	0,00	0,00	0,00	0,00	0,00
62878	Remb. frais à d'autres organismes	0,00	0,00	0,00	0,00	0,00	0,00	0,00	0,00
6288	Autres services extérieurs	1 014,30	504,30	1 070,21	12 762,00	400,00	0,00	0,00	0,00
<b>012</b>	<b>Charges de personnel, frais assimilés</b>	<b>632 695,78</b>	<b>2 619 792,24</b>	<b>3 980 549,71</b>	<b>0,00</b>	<b>0,00</b>	<b>0,00</b>	<b>389 645,47</b>	<b>0,00</b>
6218	Autre personnel extérieur	0,00	0,00	0,00	0,00	0,00	0,00	36 467,50	0,00
6331	Versement de transport	6 660,65	28 710,33	44 727,97	0,00	0,00	0,00	3 920,27	0,00
6332	Cotisations versées au F.N.A.L.	1 661,90	7 177,19	11 183,37	0,00	0,00	0,00	980,05	0,00
6336	Cotisations CNFPT et CDGFPT	3 475,41	14 581,99	22 899,85	0,00	0,00	0,00	1 987,90	0,00
64111	Rémunération principale titulaires	370 627,02	1 461 153,17	2 010 360,06	0,00	0,00	0,00	193 718,47	0,00
64112	NBI, SFT, indemnité résidence	5 763,89	22 229,58	57 595,98	0,00	0,00	0,00	5 431,47	0,00
64118	Autres indemnités titulaires	76 518,41	323 474,78	411 913,32	0,00	0,00	0,00	44 834,54	0,00
64131	Rémunérations non tit.	0,00	23 468,09	306 486,05	0,00	0,00	0,00	5 652,45	0,00
6417	Rémunérations des apprentis	0,00	18 074,02	16 157,16	0,00	0,00	0,00	0,00	0,00
6451	Cotisations à l'U.R.S.S.A.F.	56 780,32	247 909,63	428 243,82	0,00	0,00	0,00	34 291,06	0,00
6453	Cotisations aux caisses de retraites	111 208,18	469 825,09	650 404,95	0,00	0,00	0,00	62 047,63	0,00
6454	Cotisations aux A.S.S.E.D.I.C.	0,00	1 313,76	19 174,21	0,00	0,00	0,00	314,13	0,00
6457	Cotis. sociales liées à l'apprentissage	0,00	1 874,61	1 402,97	0,00	0,00	0,00	0,00	0,00
<b>014</b>	<b>Atténuations de produits</b>	<b>0,00</b>	<b>250</b>	<b>0,00</b>	<b>0,00</b>	<b>0,00</b>	<b>0,00</b>	<b>0,00</b>	<b>0,00</b>
<b>042</b>	<b>Opérat° ordre transfert entre sections</b>	<b>0,00</b>	<b>0,00</b>	<b>0,00</b>	<b>0,00</b>	<b>0,00</b>	<b>0,00</b>	<b>0,00</b>	<b>0,00</b>

Ville de Bordeaux - Budget principal - CA - 2017

(2)	Libellé	Sous-fonction 41					Sous-fonction 42		
		411 Salles de sport, gymnases	412 Stades	413 Piscines	414 Autres équipements sportifs ou de loisir	415 Manifestations sportives	421 Centres de loisirs	422 Autres activités pour les jeunes	423 Colonies de vacances
043	Opérat° ordre intérieur de la section	0,00	0,00	0,00	0,00	0,00	0,00	0,00	0,00
65	Autres charges de gestion courante	0,00	0,00	0,00	2 029,00	0,00	7 767 705,00	6 135 517,00	0,00
651	Redevances pour licences, logiciels, ...	0,00	0,00	0,00	2 029,00	0,00	0,00	0,00	0,00
6574	Subv. fonct. Associat°, personnes privée	0,00	0,00	0,00	0,00	0,00	7 767 705,00	6 135 517,00	0,00
656	Frais fonctionnement des groupes d'élus	0,00	0,00	0,00	0,00	0,00	0,00	0,00	0,00
66	Charges financières	0,00	0,00	0,00	0,00	0,00	0,00	0,00	0,00
67	Charges exceptionnelles	0,00	0,00	0,00	825 134,80	0,00	0,00	0,00	0,00
67443	Subv. aux fermiers et concessionnaires	0,00	0,00	0,00	825 134,80	0,00	0,00	0,00	0,00
68	Dot. aux amortissements et provisions	0,00	0,00	0,00	0,00	0,00	0,00	0,00	0,00
Restes à réaliser au 31/12		0,00	0,00	0,00	0,00	0,00	698 791,00	454 620,00	0,00
<b>RECETTES</b>		0,00	220 080,28	1 018 380,79	110 589,10	88 737,56	0,00	4 082 902,08	0,00
Réalizations		0,00	220 080,28	1 018 380,79	110 589,10	88 737,56	0,00	4 082 902,08	0,00
002	Résultat de fonctionnement reporté	0,00	0,00	0,00	0,00	0,00	0,00	0,00	0,00
013	Atténuations de charges	0,00	0,00	0,00	0,00	0,00	0,00	0,00	0,00
042	Opérat° ordre transfert entre sections	0,00	0,00	0,00	0,00	0,00	0,00	0,00	0,00
043	Opérat° ordre intérieur de la section	0,00	0,00	0,00	0,00	0,00	0,00	0,00	0,00
70	Produits des services, du domaine, vente	0,00	90 886,05	1 020 996,14	75 589,10	26 980,78	0,00	0,00	0,00
70323	Redev. occupat° domaine public communal	0,00	0,00	0,00	0,00	0,00	0,00	0,00	0,00
70631	Redevances services à caractère sportif	0,00	0,00	1 020 996,14	75 589,10	0,00	0,00	0,00	0,00
7083	Locations diverses (autres qu'immeubles)	0,00	90 886,05	0,00	0,00	0,00	0,00	0,00	0,00
70846	Mise à dispo personnel GFP rattachement	0,00	0,00	0,00	0,00	26 980,78	0,00	0,00	0,00
73	Impôts et taxes	0,00	0,00	0,00	0,00	0,00	0,00	0,00	0,00
74	Dotations et participations	0,00	0,00	-2 615,35	35 000,00	61 756,78	0,00	4 082 902,08	0,00
74718	Autres participations Etat	0,00	0,00	0,00	0,00	0,00	0,00	545 800,00	0,00
74751	Participat° GFP de rattachement	0,00	0,00	0,00	0,00	5 564,38	0,00	0,00	0,00
7478	Participat° Autres organismes	0,00	0,00	-2 615,35	35 000,00	56 192,40	0,00	3 537 102,08	0,00
75	Autres produits de gestion courante	0,00	129 194,23	0,00	0,00	0,00	0,00	0,00	0,00
757	Redevances versées par fermiers, conces.	0,00	129 194,23	0,00	0,00	0,00	0,00	0,00	0,00
76	Produits financiers	0,00	0,00	0,00	0,00	0,00	0,00	0,00	0,00
77	Produits exceptionnels	0,00	0,00	0,00	0,00	0,00	0,00	0,00	0,00
78	Reprise sur amortissements et provisions	0,00	0,00	0,00	0,00	0,00	0,00	0,00	0,00
Restes à réaliser au 31/12		0,00	0,00	0,00	0,00	0,00	0,00	0,00	0,00
<b>SOLDE (3)</b>		-974 587,29	-2 923 920,82	-3 187 128,67	-1 160 039,55	-426 851,90	-8 501 715,43	-3 031 823,92	0,00

(1) La production de cet état est obligatoire pour les communes de 3 500 habitants et plus, les groupements comprenant au moins une telle commune, leurs établissements et services administratifs hormis les caisses des écoles et les services à activité unique érigés en établissement public ou budget annexe (L. 2312-3, R. 2311-1 et R. 2311-10). Dans les communes de 3 500 habitants et plus, le croisement par fonction est fait à un chiffre (correspondant à la fonction). Dans les communes de 10 000 habitants et plus, le croisement par fonction est fait au niveau le

## Ville de Bordeaux - Budget principal - CA - 2017

plus détaillé de la nomenclature fonctionnelle (sous-fonction ou rubrique). Les groupements et leurs établissements publics suivent les règles de production et de présentation applicables à la commune membre comptant le plus grand nombre d'habitants (articles L. 5211-36 a1 et R. 5211-14 + L. 5711-1 et R. 5711-2 du CGCT).

(2) Le croisement par nature est fait au niveau de chacun des articles budgétaires.

(3) Le solde correspond à la différence entre les recettes et les dépenses. Les dépenses et les recettes correspondent à la somme des dépenses et des Réalisations ainsi que des restes à réaliser et des reports (ligne budgétaire 001 et 002). Les lignes reports 001 et 002 apparaissent à la colonne 01-Non ventilables.

<b>IV – ANNEXES</b>	<b>IV</b>
<b>ELEMENTS DU BILAN PRESENTATION CROISEE PAR FONCTION (1) – DETAIL FONCTIONNEMENT</b>	<b>A1.1</b>

**FONCTION 5 – Interventions sociales et santé**

(2)	Libellé	51 Santé	52 Interventions sociales	Total
<b>DEPENSES</b>		<b>159 184,65</b>	<b>13 919 473,17</b>	<b>14 078 657,82</b>
<b>Réalisations</b>		<b>159 184,65</b>	<b>13 759 338,17</b>	<b>13 918 522,82</b>
<b>002</b>	<b>Résultat de fonctionnement reporté</b>	<b>0,00</b>	<b>0,00</b>	<b>0,00</b>
<b>011</b>	<b>Charges à caractère général</b>	<b>159 184,65</b>	<b>376 506,82</b>	<b>535 691,47</b>
60623	Alimentation	82 319,55	0,00	82 319,55
60631	Fournitures d'entretien	8 427,23	0,00	8 427,23
60632	Fournitures de petit équipement	25 074,00	11 766,08	36 840,08
6064	Fournitures administratives	394,34	0,00	394,34
6068	Autres matières et fournitures	4 598,05	0,00	4 598,05
611	Contrats de prestations de services	69,89	14 400,00	14 469,89
615221	Entretien, réparations bâtiments publics	11 815,41	0,00	11 815,41
615228	Entretien, réparations autres bâtiments	0,00	5 988,75	5 988,75
61551	Entretien matériel roulant	370,64	0,00	370,64
6156	Maintenance	17 169,52	0,00	17 169,52
617	Etudes et recherches	0,00	4 360,08	4 360,08
6182	Documentation générale et technique	0,00	343,32	343,32
6188	Autres frais divers	108,72	0,00	108,72
6225	Indemnités aux comptable et régisseurs	0,00	513,33	513,33
6226	Honoraires	0,00	99 270,37	99 270,37
6228	Divers	0,00	102 103,36	102 103,36
6231	Annonces et insertions	4 566,00	0,00	4 566,00
6232	Fêtes et cérémonies	0,00	3 752,44	3 752,44
6236	Catalogues et imprimés	0,00	4 306,60	4 306,60
6256	Missions	0,00	198,25	198,25
6257	Réceptions	0,00	12 003,32	12 003,32
6261	Frais d'affranchissement	140,16	0,00	140,16
627	Services bancaires et assimilés	26,80	0,00	26,80
6281	Concours divers (cotisations)	0,00	117 500,92	117 500,92
6282	Frais de gardiennage (églises, forêts, .	4 083,34	0,00	4 083,34
637	Autres impôts, taxes (autres organismes)	21,00	0,00	21,00
<b>012</b>	<b>Charges de personnel, frais assimilés</b>	<b>0,00</b>	<b>2 374 826,66</b>	<b>2 374 826,66</b>
6331	Versement de transport	0,00	24 218,83	24 218,83
6332	Cotisations versées au F.N.A.L.	258 0,00	6 054,62	6 054,62

Ville de Bordeaux - Budget principal - CA - 2017

(2)	Libellé	51 Santé	52 Interventions sociales	Total
6336	Cotisations CNFPT et CDGFPT	0,00	11 969,92	11 969,92
64111	Rémunération principale titulaires	0,00	1 058 097,13	1 058 097,13
64112	NBI, SFT, indemnité résidence	0,00	37 908,40	37 908,40
64118	Autres indemnités titulaires	0,00	226 898,67	226 898,67
64131	Rémunérations non tit.	0,00	172 111,55	172 111,55
6417	Rémunérations des apprentis	0,00	5 802,64	5 802,64
6451	Cotisations à l'U.R.S.S.A.F.	0,00	215 425,29	215 425,29
6453	Cotisations aux caisses de retraites	0,00	346 142,65	346 142,65
6454	Cotisations aux A.S.S.E.D.I.C.	0,00	10 033,72	10 033,72
6457	Cotis. sociales liées à l'apprentissage	0,00	470,04	470,04
6478	Autres charges sociales diverses	0,00	259 693,20	259 693,20
<b>014</b>	<b>Atténuations de produits</b>	<b>0,00</b>	<b>0,00</b>	<b>0,00</b>
<b>042</b>	<b>Opérat° ordre transfert entre sections</b>	<b>0,00</b>	<b>0,00</b>	<b>0,00</b>
<b>043</b>	<b>Opérat° ordre intérieur de la section</b>	<b>0,00</b>	<b>0,00</b>	<b>0,00</b>
<b>65</b>	<b>Autres charges de gestion courante</b>	<b>0,00</b>	<b>11 008 004,69</b>	<b>11 008 004,69</b>
657358	Subv. fonct. Autres groupements	0,00	50 000,00	50 000,00
657362	Subv. fonct. CCAS	0,00	7 823 937,00	7 823 937,00
6574	Subv. fonct. Associat°, personnes privée	0,00	3 134 067,69	3 134 067,69
<b>656</b>	<b>Frais fonctionnement des groupes d'élus</b>	<b>0,00</b>	<b>0,00</b>	<b>0,00</b>
<b>66</b>	<b>Charges financières</b>	<b>0,00</b>	<b>0,00</b>	<b>0,00</b>
<b>67</b>	<b>Charges exceptionnelles</b>	<b>0,00</b>	<b>0,00</b>	<b>0,00</b>
<b>68</b>	<b>Dot. aux amortissements et provisions</b>	<b>0,00</b>	<b>0,00</b>	<b>0,00</b>
<b>Restes à réaliser au 31/12</b>		<b>0,00</b>	<b>160 135,00</b>	<b>160 135,00</b>
<b>RECETTES</b>		<b>633 165,11</b>	<b>586 130,75</b>	<b>1 219 295,86</b>
<b>Réalisations</b>		<b>633 165,11</b>	<b>586 130,75</b>	<b>1 219 295,86</b>
<b>002</b>	<b>Résultat de fonctionnement reporté</b>	<b>0,00</b>	<b>0,00</b>	<b>0,00</b>
<b>013</b>	<b>Atténuations de charges</b>	<b>0,00</b>	<b>0,00</b>	<b>0,00</b>
<b>042</b>	<b>Opérat° ordre transfert entre sections</b>	<b>0,00</b>	<b>0,00</b>	<b>0,00</b>
<b>043</b>	<b>Opérat° ordre intérieur de la section</b>	<b>0,00</b>	<b>0,00</b>	<b>0,00</b>
<b>70</b>	<b>Produits des services, du domaine, vente</b>	<b>633 165,11</b>	<b>0,00</b>	<b>633 165,11</b>
70688	Autres prestations de services	580 644,11	0,00	580 644,11
7083	Locations diverses (autres qu'immeubles)	52 521,00	0,00	52 521,00
<b>73</b>	<b>Impôts et taxes</b>	<b>0,00</b>	<b>0,00</b>	<b>0,00</b>
<b>74</b>	<b>Dotations et participations</b>	<b>0,00</b>	<b>586 130,75</b>	<b>586 130,75</b>
74718	Autres participations Etat	0,00	115 550,00	115 550,00
7473	Participat° Départements	0,00	184 500,00	184 500,00
7478	Participat° Autres organismes	0,00	286 080,75	286 080,75
<b>75</b>	<b>Autres produits de gestion courante</b>	<b>0,00</b>	<b>0,00</b>	<b>0,00</b>
<b>76</b>	<b>Produits financiers</b>	<b>0,00</b>	<b>0,00</b>	<b>0,00</b>

Ville de Bordeaux - Budget principal - CA - 2017

(2)	Libellé	51 Santé	52 Interventions sociales	Total
77	Produits exceptionnels	0,00	0,00	0,00
78	Reprise sur amortissements et provisions	0,00	0,00	0,00
Restes à réaliser au 31/12		0,00	0,00	0,00
<b>SOLDE (3)</b>		<b>473 980,46</b>	<b>-13 333 342,42</b>	<b>-12 859 361,96</b>

(2)	Libellé	Sous-fonction 51			Sous-fonction 52				
		510 Services communs	511 Dispensaires, autres établiss sanitaires	512 Actions de prévention sanitaire	520 Services communs	521 Services à caractère social handicapés	522 Act° pour l'enfance et l'adolescence	523 Act° pour personnes en difficulté	524 Autres services
<b>DEPENSES</b>		<b>0,00</b>	<b>159 184,65</b>	<b>0,00</b>	<b>11 077 968,82</b>	<b>117 484,73</b>	<b>2 336 775,69</b>	<b>0,00</b>	<b>387 243,93</b>
<b>Réalisations</b>		<b>0,00</b>	<b>159 184,65</b>	<b>0,00</b>	<b>10 971 968,82</b>	<b>117 484,73</b>	<b>2 282 640,69</b>	<b>0,00</b>	<b>387 243,93</b>
<b>002</b>	<b>Résultat de fonctionnement reporté</b>	<b>0,00</b>	<b>0,00</b>	<b>0,00</b>	<b>0,00</b>	<b>0,00</b>	<b>0,00</b>	<b>0,00</b>	<b>0,00</b>
<b>011</b>	<b>Charges à caractère général</b>	<b>0,00</b>	<b>159 184,65</b>	<b>0,00</b>	<b>274 591,01</b>	<b>101 284,73</b>	<b>0,00</b>	<b>0,00</b>	<b>631,08</b>
60623	Alimentation	0,00	82 319,55	0,00	0,00	0,00	0,00	0,00	0,00
60631	Fournitures d'entretien	0,00	8 427,23	0,00	0,00	0,00	0,00	0,00	0,00
60632	Fournitures de petit équipement	0,00	25 074,00	0,00	1 842,48	9 923,60	0,00	0,00	0,00
6064	Fournitures administratives	0,00	394,34	0,00	0,00	0,00	0,00	0,00	0,00
6068	Autres matières et fournitures	0,00	4 598,05	0,00	0,00	0,00	0,00	0,00	0,00
611	Contrats de prestations de services	0,00	69,89	0,00	0,00	14 400,00	0,00	0,00	0,00
615221	Entretien, réparations bâtiments publics	0,00	11 815,41	0,00	0,00	0,00	0,00	0,00	0,00
615228	Entretien, réparations autres bâtiments	0,00	0,00	0,00	5 988,75	0,00	0,00	0,00	0,00
61551	Entretien matériel roulant	0,00	370,64	0,00	0,00	0,00	0,00	0,00	0,00
6156	Maintenance	0,00	17 169,52	0,00	0,00	0,00	0,00	0,00	0,00
617	Etudes et recherches	0,00	0,00	0,00	4 360,08	0,00	0,00	0,00	0,00
6182	Documentation générale et technique	0,00	0,00	0,00	296,00	47,32	0,00	0,00	0,00
6188	Autres frais divers	0,00	108,72	0,00	0,00	0,00	0,00	0,00	0,00
6225	Indemnités aux comptable et régisseurs	0,00	0,00	0,00	0,00	0,00	0,00	0,00	513,33
6226	Honoraires	0,00	0,00	0,00	99 270,37	0,00	0,00	0,00	0,00
6228	Divers	0,00	0,00	0,00	36 166,00	65 937,36	0,00	0,00	0,00
6231	Annonces et insertions	0,00	4 566,00	0,00	0,00	0,00	0,00	0,00	0,00
6232	Fêtes et cérémonies	0,00	0,00	0,00	3 752,44	0,00	0,00	0,00	0,00
6236	Catalogues et imprimés	0,00	0,00	0,00	552,00	3 754,60	0,00	0,00	0,00
6256	Missions	0,00	0,00	0,00	80,50	0,00	0,00	0,00	117,75
6257	Réceptions	0,00	0,00	0,00	4 781,47	7 221,85	0,00	0,00	0,00
6261	Frais d'affranchissement	0,00	140,16	0,00	0,00	0,00	0,00	0,00	0,00
627	Services bancaires et assimilés	0,00	26,80	0,00	0,00	0,00	0,00	0,00	0,00
6281	Concours divers (cotisations)	0,00	0,00	0,00	117 500,92	0,00	0,00	0,00	0,00
6282	Frais de gardiennage (églises, forêts, .	0,00	4 083,34	0,00	0,00	0,00	0,00	0,00	0,00
637	Autres impôts, taxes (autres organismes)	0,00	21,00	0,00	0,00	0,00	0,00	0,00	0,00
<b>012</b>	<b>Charges de personnel, frais assimilés</b>	<b>0,00</b>	<b>0,00</b>	<b>0,00</b>	<b>1 988 213,81</b>	<b>0,00</b>	<b>0,00</b>	<b>0,00</b>	<b>386 612,85</b>
6331	Versement de transport	0,00	0,00	0,00	19 359,01	0,00	0,00	0,00	4 859,82



Ville de Bordeaux - Budget principal - CA - 2017

(2)	Libellé	Sous-fonction 51			Sous-fonction 52				
		510 Services communs	511 Dispensaires, autres établist sanitaires	512 Actions de prévention sanitaire	520 Services communs	521 Services à caractère social handicapés	522 Act° pour l'enfance et l'adolescence	523 Act° pour personnes en difficulté	524 Autres services
6332	Cotisations versées au F.N.A.L.	0,00	0,00	0,00	4 839,82	0,00	0,00	0,00	1 214,80
6336	Cotisations CNFPT et CDGFPT	0,00	0,00	0,00	9 846,31	0,00	0,00	0,00	2 123,61
64111	Rémunération principale titulaires	0,00	0,00	0,00	889 157,96	0,00	0,00	0,00	168 939,17
64112	NBI, SFT, indemnité résidence	0,00	0,00	0,00	34 362,36	0,00	0,00	0,00	3 546,04
64118	Autres indemnités titulaires	0,00	0,00	0,00	190 314,58	0,00	0,00	0,00	36 584,09
64131	Rémunérations non tit.	0,00	0,00	0,00	101 104,47	0,00	0,00	0,00	71 007,08
6417	Rémunérations des apprentis	0,00	0,00	0,00	5 802,64	0,00	0,00	0,00	0,00
6451	Cotisations à l'U.R.S.S.A.F.	0,00	0,00	0,00	179 567,91	0,00	0,00	0,00	35 857,38
6453	Cotisations aux caisses de retraites	0,00	0,00	0,00	288 199,84	0,00	0,00	0,00	57 942,81
6454	Cotisations aux A.S.S.E.D.I.C.	0,00	0,00	0,00	5 495,67	0,00	0,00	0,00	4 538,05
6457	Cotis. sociales liées à l'apprentissage	0,00	0,00	0,00	470,04	0,00	0,00	0,00	0,00
6478	Autres charges sociales diverses	0,00	0,00	0,00	259 693,20	0,00	0,00	0,00	0,00
<b>014</b>	<b>Atténuations de produits</b>	<b>0,00</b>	<b>0,00</b>	<b>0,00</b>	<b>0,00</b>	<b>0,00</b>	<b>0,00</b>	<b>0,00</b>	<b>0,00</b>
<b>042</b>	<b>Opérat° ordre transfert entre sections</b>	<b>0,00</b>	<b>0,00</b>	<b>0,00</b>	<b>0,00</b>	<b>0,00</b>	<b>0,00</b>	<b>0,00</b>	<b>0,00</b>
<b>043</b>	<b>Opérat° ordre intérieur de la section</b>	<b>0,00</b>	<b>0,00</b>	<b>0,00</b>	<b>0,00</b>	<b>0,00</b>	<b>0,00</b>	<b>0,00</b>	<b>0,00</b>
<b>65</b>	<b>Autres charges de gestion courante</b>	<b>0,00</b>	<b>0,00</b>	<b>0,00</b>	<b>8 709 164,00</b>	<b>16 200,00</b>	<b>2 282 640,69</b>	<b>0,00</b>	<b>0,00</b>
657358	Subv. fonct. Autres groupements	0,00	0,00	0,00	0,00	0,00	50 000,00	0,00	0,00
657362	Subv. fonct. CCAS	0,00	0,00	0,00	7 823 937,00	0,00	0,00	0,00	0,00
6574	Subv. fonct. Associat°, personnes privée	0,00	0,00	0,00	885 227,00	16 200,00	2 232 640,69	0,00	0,00
<b>656</b>	<b>Frais fonctionnement des groupes d'élus</b>	<b>0,00</b>	<b>0,00</b>	<b>0,00</b>	<b>0,00</b>	<b>0,00</b>	<b>0,00</b>	<b>0,00</b>	<b>0,00</b>
<b>66</b>	<b>Charges financières</b>	<b>0,00</b>	<b>0,00</b>	<b>0,00</b>	<b>0,00</b>	<b>0,00</b>	<b>0,00</b>	<b>0,00</b>	<b>0,00</b>
<b>67</b>	<b>Charges exceptionnelles</b>	<b>0,00</b>	<b>0,00</b>	<b>0,00</b>	<b>0,00</b>	<b>0,00</b>	<b>0,00</b>	<b>0,00</b>	<b>0,00</b>
<b>68</b>	<b>Dot. aux amortissements et provisions</b>	<b>0,00</b>	<b>0,00</b>	<b>0,00</b>	<b>0,00</b>	<b>0,00</b>	<b>0,00</b>	<b>0,00</b>	<b>0,00</b>
<b>Restes à réaliser au 31/12</b>		<b>0,00</b>	<b>0,00</b>	<b>0,00</b>	<b>106 000,00</b>	<b>0,00</b>	<b>54 135,00</b>	<b>0,00</b>	<b>0,00</b>
<b>RECETTES</b>		<b>0,00</b>	<b>633 165,11</b>	<b>0,00</b>	<b>564 370,15</b>	<b>0,00</b>	<b>0,00</b>	<b>0,00</b>	<b>21 760,60</b>
<b>Réalisations</b>		<b>0,00</b>	<b>633 165,11</b>	<b>0,00</b>	<b>564 370,15</b>	<b>0,00</b>	<b>0,00</b>	<b>0,00</b>	<b>21 760,60</b>
<b>002</b>	<b>Résultat de fonctionnement reporté</b>	<b>0,00</b>	<b>0,00</b>	<b>0,00</b>	<b>0,00</b>	<b>0,00</b>	<b>0,00</b>	<b>0,00</b>	<b>0,00</b>
<b>013</b>	<b>Atténuations de charges</b>	<b>0,00</b>	<b>0,00</b>	<b>0,00</b>	<b>0,00</b>	<b>0,00</b>	<b>0,00</b>	<b>0,00</b>	<b>0,00</b>
<b>042</b>	<b>Opérat° ordre transfert entre sections</b>	<b>0,00</b>	<b>0,00</b>	<b>0,00</b>	<b>0,00</b>	<b>0,00</b>	<b>0,00</b>	<b>0,00</b>	<b>0,00</b>
<b>043</b>	<b>Opérat° ordre intérieur de la section</b>	<b>0,00</b>	<b>0,00</b>	<b>0,00</b>	<b>0,00</b>	<b>0,00</b>	<b>0,00</b>	<b>0,00</b>	<b>0,00</b>
<b>70</b>	<b>Produits des services, du domaine, vente</b>	<b>0,00</b>	<b>633 165,11</b>	<b>0,00</b>	<b>0,00</b>	<b>0,00</b>	<b>0,00</b>	<b>0,00</b>	<b>0,00</b>
70688	Autres prestations de services	0,00	580 644,11	0,00	0,00	0,00	0,00	0,00	0,00
7083	Locations diverses (autres qu'immeubles)	0,00	52 521,00	0,00	0,00	0,00	0,00	0,00	0,00
<b>73</b>	<b>Impôts et taxes</b>	<b>0,00</b>	<b>0,00</b>	<b>0,00</b>	<b>0,00</b>	<b>0,00</b>	<b>0,00</b>	<b>0,00</b>	<b>0,00</b>
<b>74</b>	<b>Dotations et participations</b>	<b>0,00</b>	<b>0,00</b>	<b>0,00</b>	<b>564 370,15</b>	<b>0,00</b>	<b>0,00</b>	<b>0,00</b>	<b>21 760,60</b>
74718	Autres participations Etat	0,00	0,00	0,00	115 550,00	0,00	0,00	0,00	0,00
7473	Participat° Départements	0,00	0,00	0,00	184 500,00	0,00	0,00	0,00	0,00

Ville de Bordeaux - Budget principal - CA - 2017

(2)	Libellé	Sous-fonction 51			Sous-fonction 52				
		510 Services communs	511 Dispensaires, autres établist sanitaires	512 Actions de prévention sanitaire	520 Services communs	521 Services à caractère social handicapés	522 Act° pour l'enfance et l'adolescence	523 Act° pour personnes en difficulté	524 Autres services
7478	Participat° Autres organismes	0,00	0,00	0,00	264 320,15	0,00	0,00	0,00	21 760,60
75	Autres produits de gestion courante	0,00	0,00	0,00	0,00	0,00	0,00	0,00	0,00
76	Produits financiers	0,00	0,00	0,00	0,00	0,00	0,00	0,00	0,00
77	Produits exceptionnels	0,00	0,00	0,00	0,00	0,00	0,00	0,00	0,00
78	Reprise sur amortissements et provisions	0,00	0,00	0,00	0,00	0,00	0,00	0,00	0,00
Restes à réaliser au 31/12		0,00	0,00	0,00	0,00	0,00	0,00	0,00	0,00
<b>SOLDE (3)</b>		<b>0,00</b>	<b>473 980,46</b>	<b>0,00</b>	<b>-10 513 598,67</b>	<b>-117 484,73</b>	<b>-2 336 775,69</b>	<b>0,00</b>	<b>-365 483,33</b>

(1) La production de cet état est obligatoire pour les communes de 3 500 habitants et plus, les groupements comprenant au moins une telle commune, leurs établissements et services administratifs hormis les caisses des écoles et les services à activité unique érigés en établissement public ou budget annexe (L. 2312-3, R. 2311-1 et R. 2311-10). Dans les communes de 3 500 habitants et plus, le croisement par fonction est fait à un chiffre (correspondant à la fonction). Dans les communes de 10 000 habitants et plus, le croisement par fonction est fait au niveau le plus détaillé de la nomenclature fonctionnelle (sous-fonction ou rubrique). Les groupements et leurs établissements publics suivent les règles de production et de présentation applicables à la commune membre comptant le plus grand nombre d'habitants (articles L. 5211-36 a1 et R. 5211-14 + L. 5711-1 et R. 5711-2 du CGCT).

(2) Le croisement par nature est fait au niveau de chacun des articles budgétaires.

(3) Le solde correspond à la différence entre les recettes et les dépenses. Les dépenses et les recettes correspondent à la somme des dépenses et des Réalisations ainsi que des restes à réaliser et des reports (ligne budgétaire 001 et 002). Les lignes reports 001 et 002 apparaissent à la colonne 01-Non ventilables.

<b>IV – ANNEXES</b>	<b>IV</b>
<b>ELEMENTS DU BILAN PRESENTATION CROISEE PAR FONCTION (1) – DETAIL FONCTIONNEMENT</b>	<b>A1.1</b>

**FONCTION 6 – Famille**

(2)	Libellé	60 Services communs	61 Services en faveur des personnes âgées	62 Actions en faveur de la maternité	63 Aides à la famille	64 Crèches et garderies	Total
<b>DEPENSES</b>		<b>0,00</b>	<b>6 841 245,79</b>	<b>0,00</b>	<b>21 250,00</b>	<b>34 654 697,89</b>	<b>41 517 193,68</b>
<b>Réalisations</b>		<b>0,00</b>	<b>6 841 245,79</b>	<b>0,00</b>	<b>21 250,00</b>	<b>34 601 197,89</b>	<b>41 463 693,68</b>
<b>002</b>	<b>Résultat de fonctionnement reporté</b>	<b>0,00</b>	<b>0,00</b>	<b>0,00</b>	<b>0,00</b>	<b>0,00</b>	<b>0,00</b>
<b>011</b>	<b>Charges à caractère général</b>	<b>0,00</b>	<b>2 207 004,09</b>	<b>0,00</b>	<b>0,00</b>	<b>3 053 891,29</b>	<b>5 260 895,38</b>
60623	Alimentation	0,00	42 386,52	0,00	0,00	31 148,21	73 534,73
60628	Autres fournitures non stockées	0,00	100,00	0,00	0,00	28 766,50	28 866,50
60631	Fournitures d'entretien	0,00	1 492,97	0,00	0,00	0,00	1 492,97
60632	Fournitures de petit équipement	0,00	15 897,77	0,00	0,00	66 934,44	82 832,21
6064	Fournitures administratives	0,00	1 040,72	0,00	0,00	5 456,80	6 497,52
6065	Livres, disques, ... (médiathèque)	0,00	862,86	0,00	0,00	5 195,71	6 058,57
6068	Autres matières et fournitures	0,00	4 716,84	0,00	0,00	53 741,28	58 458,12
611	Contrats de prestations de services	0,00	1 975 666,82	0,00	0,00	681 062,32	2 656 729,14
6132	Locations immobilières	0,00	0,00	0,00	0,00	103 580,76	103 580,76
6135	Locations mobilières	0,00	2 686,98	0,00	0,00	608 682,53	611 369,51
614	Charges locatives et de copropriété	0,00	0,00	0,00	0,00	13 709,15	13 709,15
615221	Entretien, réparations bâtiments publics	0,00	4 574,69	0,00	0,00	9 396,46	13 971,15
61558	Entretien autres biens mobiliers	0,00	2 351,21	0,00	0,00	1 368,00	3 719,21
6156	Maintenance	0,00	18 023,88	0,00	0,00	105 457,45	123 481,33
6182	Documentation générale et technique	0,00	0,00	0,00	0,00	40,00	40,00
6185	Frais de colloques et de séminaires	0,00	120,00	0,00	0,00	0,00	120,00
6188	Autres frais divers	0,00	1 335,60	0,00	0,00	0,00	1 335,60
6225	Indemnités aux comptable et régisseurs	0,00	214,92	0,00	0,00	0,00	214,92
6226	Honoraires	0,00	0,00	0,00	0,00	23 847,11	23 847,11
6228	Divers	0,00	94 337,50	0,00	0,00	57 168,13	151 505,63
6232	Fêtes et cérémonies	0,00	3 908,74	0,00	0,00	0,00	3 908,74
6236	Catalogues et imprimés	0,00	10 725,88	0,00	0,00	14 296,80	25 022,68
6247	Transports collectifs	0,00	7 721,64	0,00	0,00	36 817,23	44 538,87
6255	Frais de déménagement	0,00	0,00	0,00	0,00	23 099,56	23 099,56
6256	Missions	0,00	280,94	0,00	0,00	1 151,17	1 432,11
6257	Réceptions	0,00	9 883,70	0,00	0,00	1 579,15	11 462,85
6261	Frais d'affranchissement	0,00	5 989,88	0,00	0,00	0,00	5 989,88
6281	Concours divers (cotisations)	0,00	1 200,00	263	0,00	0,00	1 200,00
6283	Frais de nettoyage des locaux	0,00	-896,01	0,00	0,00	2 376,32	1 480,31

Ville de Bordeaux - Budget principal - CA - 2017

(2)	Libellé	60 Services communs	61 Services en faveur des personnes âgées	62 Actions en faveur de la maternité	63 Aides à la famille	64 Crèches et garderies	Total
6284	Redevances pour services rendus	0,00	0,00	0,00	0,00	1 105 397,60	1 105 397,60
62878	Remb. frais à d'autres organismes	0,00	0,00	0,00	0,00	73 618,61	73 618,61
6288	Autres services extérieurs	0,00	988,16	0,00	0,00	0,00	988,16
637	Autres impôts, taxes (autres organismes)	0,00	1 391,88	0,00	0,00	0,00	1 391,88
<b>012</b>	<b>Charges de personnel, frais assimilés</b>	<b>0,00</b>	<b>4 561 446,11</b>	<b>0,00</b>	<b>0,00</b>	<b>23 766 655,60</b>	<b>28 328 101,71</b>
6331	Versement de transport	0,00	52 534,87	0,00	0,00	268 180,70	320 715,57
6332	Cotisations versées au F.N.A.L.	0,00	13 134,08	0,00	0,00	67 045,84	80 179,92
6336	Cotisations CNFPT et CDGFPT	0,00	26 532,66	0,00	0,00	130 426,75	156 959,41
64111	Rémunération principale titulaires	0,00	2 286 224,94	0,00	0,00	9 923 551,07	12 209 776,01
64112	NBI, SFT, indemnité résidence	0,00	68 116,84	0,00	0,00	252 936,85	321 053,69
64118	Autres indemnités titulaires	0,00	444 069,41	0,00	0,00	2 245 446,81	2 689 516,22
64131	Rémunérations non tit.	0,00	400 928,90	0,00	0,00	4 396 328,06	4 797 256,96
6417	Rémunérations des apprentis	0,00	0,00	0,00	0,00	54 432,42	54 432,42
6451	Cotisations à l'U.R.S.S.A.F.	0,00	502 731,19	0,00	0,00	2 875 362,04	3 378 093,23
6453	Cotisations aux caisses de retraites	0,00	742 716,04	0,00	0,00	3 307 049,48	4 049 765,52
6454	Cotisations aux A.S.S.E.D.I.C.	0,00	24 457,18	0,00	0,00	241 059,73	265 516,91
6457	Cotis. sociales liées à l'apprentissage	0,00	0,00	0,00	0,00	4 835,85	4 835,85
<b>014</b>	<b>Atténuations de produits</b>	<b>0,00</b>	<b>0,00</b>	<b>0,00</b>	<b>0,00</b>	<b>0,00</b>	<b>0,00</b>
<b>042</b>	<b>Opérat° ordre transfert entre sections</b>	<b>0,00</b>	<b>0,00</b>	<b>0,00</b>	<b>0,00</b>	<b>0,00</b>	<b>0,00</b>
<b>043</b>	<b>Opérat° ordre intérieur de la section</b>	<b>0,00</b>	<b>0,00</b>	<b>0,00</b>	<b>0,00</b>	<b>0,00</b>	<b>0,00</b>
<b>65</b>	<b>Autres charges de gestion courante</b>	<b>0,00</b>	<b>72 795,59</b>	<b>0,00</b>	<b>21 250,00</b>	<b>7 780 651,00</b>	<b>7 874 696,59</b>
651	Redevances pour licences, logiciels, ...	0,00	2 795,59	0,00	0,00	0,00	2 795,59
6574	Subv. fonct. Associat°, personnes privée	0,00	70 000,00	0,00	21 250,00	7 780 651,00	7 871 901,00
<b>656</b>	<b>Frais fonctionnement des groupes d'élus</b>	<b>0,00</b>	<b>0,00</b>	<b>0,00</b>	<b>0,00</b>	<b>0,00</b>	<b>0,00</b>
<b>66</b>	<b>Charges financières</b>	<b>0,00</b>	<b>0,00</b>	<b>0,00</b>	<b>0,00</b>	<b>0,00</b>	<b>0,00</b>
<b>67</b>	<b>Charges exceptionnelles</b>	<b>0,00</b>	<b>0,00</b>	<b>0,00</b>	<b>0,00</b>	<b>0,00</b>	<b>0,00</b>
<b>68</b>	<b>Dot. aux amortissements et provisions</b>	<b>0,00</b>	<b>0,00</b>	<b>0,00</b>	<b>0,00</b>	<b>0,00</b>	<b>0,00</b>
<b>Restes à réaliser au 31/12</b>		<b>0,00</b>	<b>0,00</b>	<b>0,00</b>	<b>0,00</b>	<b>53 500,00</b>	<b>53 500,00</b>
<b>RECETTES</b>		<b>0,00</b>	<b>1 524 278,35</b>	<b>0,00</b>	<b>0,00</b>	<b>16 670 096,10</b>	<b>18 194 374,45</b>
<b>Réalisations</b>		<b>0,00</b>	<b>1 524 278,35</b>	<b>0,00</b>	<b>0,00</b>	<b>16 670 096,10</b>	<b>18 194 374,45</b>
<b>002</b>	<b>Résultat de fonctionnement reporté</b>	<b>0,00</b>	<b>0,00</b>	<b>0,00</b>	<b>0,00</b>	<b>0,00</b>	<b>0,00</b>
<b>013</b>	<b>Atténuations de charges</b>	<b>0,00</b>	<b>0,00</b>	<b>0,00</b>	<b>0,00</b>	<b>0,00</b>	<b>0,00</b>
<b>042</b>	<b>Opérat° ordre transfert entre sections</b>	<b>0,00</b>	<b>0,00</b>	<b>0,00</b>	<b>0,00</b>	<b>0,00</b>	<b>0,00</b>
<b>043</b>	<b>Opérat° ordre intérieur de la section</b>	<b>0,00</b>	<b>0,00</b>	<b>0,00</b>	<b>0,00</b>	<b>0,00</b>	<b>0,00</b>
<b>70</b>	<b>Produits des services, du domaine, vente</b>	<b>0,00</b>	<b>1 502 327,55</b>	<b>0,00</b>	<b>0,00</b>	<b>2 917 240,34</b>	<b>4 419 567,89</b>
70323	Redev. occupat° domaine public communal	0,00	0,00	0,00	0,00	4 000,00	4 000,00
7066	Redevances services à caractère social	0,00	111 139,00	0,00	0,00	2 887 901,37	2 999 040,37
70688	Autres prestations de services	0,00	1 378 296,75	0,00	0,00	0,00	1 378 296,75
70878	Remb. frais par d'autres redevables	0,00	12 891,80	0,00	0,00	25 338,97	38 230,77

264

**Ville de Bordeaux - Budget principal - CA - 2017**

(2)	Libellé	60 Services communs	61 Services en faveur des personnes âgées	62 Actions en faveur de la maternité	63 Aides à la famille	64 Crèches et garderies	Total
<b>73</b>	<b>Impôts et taxes</b>	<b>0,00</b>	<b>0,00</b>	<b>0,00</b>	<b>0,00</b>	<b>0,00</b>	<b>0,00</b>
<b>74</b>	<b>Dotations et participations</b>	<b>0,00</b>	<b>20 184,50</b>	<b>0,00</b>	<b>0,00</b>	<b>13 744 585,19</b>	<b>13 764 769,69</b>
74718	Autres participations Etat	0,00	0,00	0,00	0,00	357 738,83	357 738,83
7473	Participat° Départements	0,00	0,00	0,00	0,00	100 295,00	100 295,00
7478	Participat° Autres organismes	0,00	20 184,50	0,00	0,00	13 251 979,36	13 272 163,86
7488	Autres attributions et participations	0,00	0,00	0,00	0,00	34 572,00	34 572,00
<b>75</b>	<b>Autres produits de gestion courante</b>	<b>0,00</b>	<b>1 766,30</b>	<b>0,00</b>	<b>0,00</b>	<b>0,00</b>	<b>1 766,30</b>
758	Produits divers de gestion courante	0,00	1 766,30	0,00	0,00	0,00	1 766,30
<b>76</b>	<b>Produits financiers</b>	<b>0,00</b>	<b>0,00</b>	<b>0,00</b>	<b>0,00</b>	<b>0,00</b>	<b>0,00</b>
<b>77</b>	<b>Produits exceptionnels</b>	<b>0,00</b>	<b>0,00</b>	<b>0,00</b>	<b>0,00</b>	<b>8 270,57</b>	<b>8 270,57</b>
7788	Produits exceptionnels divers	0,00	0,00	0,00	0,00	8 270,57	8 270,57
<b>78</b>	<b>Reprise sur amortissements et provisions</b>	<b>0,00</b>	<b>0,00</b>	<b>0,00</b>	<b>0,00</b>	<b>0,00</b>	<b>0,00</b>
	<b>Restes à réaliser au 31/12</b>	<b>0,00</b>	<b>0,00</b>	<b>0,00</b>	<b>0,00</b>	<b>0,00</b>	<b>0,00</b>
	<b>SOLDE (3)</b>	<b>0,00</b>	<b>-5 316 967,44</b>	<b>0,00</b>	<b>-21 250,00</b>	<b>-17 984 601,79</b>	<b>-23 322 819,23</b>

(1) La production de cet état est obligatoire pour les communes de 3 500 habitants et plus, les groupements comprenant au moins une telle commune, leurs établissements et services administratifs hormis les caisses des écoles et les services à activité unique érigés en établissement public ou budget annexe (L. 2312-3, R. 2311-1 et R. 2311-10). Dans les communes de 3 500 habitants et plus, le croisement par fonction est fait à un chiffre (correspondant à la fonction). Dans les communes de 10 000 habitants et plus, le croisement par fonction est fait au niveau le plus détaillé de la nomenclature fonctionnelle (sous-fonction ou rubrique). Les groupements et leurs établissements publics suivent les règles de production et de présentation applicables à la commune membre comptant le plus grand nombre d'habitants (articles L. 5211-36 a1 et R. 5211-14 + L. 5711-1 et R. 5711-2 du CGCT).

(2) Le croisement par nature est fait au niveau de chacun des articles budgétaires.

(3) Le solde correspond à la différence entre les recettes et les dépenses. Les dépenses et les recettes correspondent à la somme des dépenses et des Réalisations ainsi que des restes à réaliser et des reports (ligne budgétaire 001 et 002). Les lignes reports 001 et 002 apparaissent à la colonne 01-Non ventilables.

<b>IV – ANNEXES</b>	<b>IV</b>
<b>ELEMENTS DU BILAN PRESENTATION CROISEE PAR FONCTION (1) – DETAIL FONCTIONNEMENT</b>	<b>A1.1</b>

**FONCTION 7 – Logement**

(2)	Libellé	70 Services communs	71 Parc privé de la ville	72 Aide au secteur locatif	73 Aides à l'accession à la propriété	Total
<b>DEPENSES</b>		0,00	0,00	924 063,00	0,00	924 063,00
Réalizations		0,00	0,00	730 296,60	0,00	730 296,60
002	Résultat de fonctionnement reporté	0,00	0,00	0,00	0,00	0,00
011	Charges à caractère général	0,00	0,00	0,00	0,00	0,00
012	Charges de personnel, frais assimilés	0,00	0,00	0,00	0,00	0,00
014	Atténuations de produits	0,00	0,00	0,00	0,00	0,00
042	Opérat° ordre transfert entre sections	0,00	0,00	0,00	0,00	0,00
043	Opérat° ordre intérieur de la section	0,00	0,00	0,00	0,00	0,00
65	Autres charges de gestion courante	0,00	0,00	730 296,60	0,00	730 296,60
6574	Subv. fonct. Associat°, personnes privée	0,00	0,00	730 296,60	0,00	730 296,60
656	Frais fonctionnement des groupes d'élus	0,00	0,00	0,00	0,00	0,00
66	Charges financières	0,00	0,00	0,00	0,00	0,00
67	Charges exceptionnelles	0,00	0,00	0,00	0,00	0,00
68	Dot. aux amortissements et provisions	0,00	0,00	0,00	0,00	0,00
Restes à réaliser au 31/12		0,00	0,00	193 766,40	0,00	193 766,40
<b>RECETTES</b>		0,00	0,00	0,00	0,00	0,00
Réalizations		0,00	0,00	0,00	0,00	0,00
002	Résultat de fonctionnement reporté	0,00	0,00	0,00	0,00	0,00
013	Atténuations de charges	0,00	0,00	0,00	0,00	0,00
042	Opérat° ordre transfert entre sections	0,00	0,00	0,00	0,00	0,00
043	Opérat° ordre intérieur de la section	0,00	0,00	0,00	0,00	0,00
70	Produits des services, du domaine, vente	0,00	0,00	0,00	0,00	0,00
73	Impôts et taxes	0,00	0,00	0,00	0,00	0,00
74	Dotations et participations	0,00	0,00	0,00	0,00	0,00
75	Autres produits de gestion courante	0,00	0,00	0,00	0,00	0,00
76	Produits financiers	0,00	0,00	0,00	0,00	0,00
77	Produits exceptionnels	0,00	0,00	0,00	0,00	0,00
78	Reprise sur amortissements et provisions	0,00	0,00	0,00	0,00	0,00
Restes à réaliser au 31/12		0,00	0,00	0,00	0,00	0,00

**Ville de Bordeaux - Budget principal - CA - 2017**

(2)	Libellé	70 Services communs	71 Parc privé de la ville	72 Aide au secteur locatif	73 Aides à l'accession à la propriété	Total
	<b>SOLDE (3)</b>	0,00	0,00	-924 063,00	0,00	-924 063,00

(1) La production de cet état est obligatoire pour les communes de 3 500 habitants et plus, les groupements comprenant au moins une telle commune, leurs établissements et services administratifs hormis les caisses des écoles et les services à activité unique érigés en établissement public ou budget annexe (L. 2312-3, R. 2311-1 et R. 2311-10). Dans les communes de 3 500 habitants et plus, le croisement par fonction est fait à un chiffre (correspondant à la fonction). Dans les communes de 10 000 habitants et plus, le croisement par fonction est fait au niveau le plus détaillé de la nomenclature fonctionnelle (sous-fonction ou rubrique). Les groupements et leurs établissements publics suivent les règles de production et de présentation applicables à la commune membre comptant le plus grand nombre d'habitants (articles L. 5211-36 a1 et R. 5211-14 + L. 5711-1 et R. 5711-2 du CGCT).

(2) Le croisement par nature est fait au niveau de chacun des articles budgétaires.

(3) Le solde correspond à la différence entre les recettes et les dépenses. Les dépenses et les recettes correspondent à la somme des dépenses et des Réalisations ainsi que des restes à réaliser et des reports (ligne budgétaire 001 et 002). Les lignes reports 001 et 002 apparaissent à la colonne 01-Non ventilables.

<b>IV – ANNEXES</b>	<b>IV</b>
<b>ELEMENTS DU BILAN PRESENTATION CROISEE PAR FONCTION (1) – DETAIL FONCTIONNEMENT</b>	<b>A1.1</b>

**FONCTION 8 – Aménagement et services urbains, environnement**

(2)	Libellé	81 Services urbains	82 Aménagement urbain	83 Environnement	Total
<b>DEPENSES</b>		<b>4 954 857,04</b>	<b>3 459 778,15</b>	<b>229 603,71</b>	<b>8 644 238,90</b>
<b>Réalisations</b>		<b>4 954 857,04</b>	<b>3 459 778,15</b>	<b>220 303,71</b>	<b>8 634 938,90</b>
<b>002</b>	<b>Résultat de fonctionnement reporté</b>	<b>0,00</b>	<b>0,00</b>	<b>0,00</b>	<b>0,00</b>
<b>011</b>	<b>Charges à caractère général</b>	<b>4 932 741,93</b>	<b>2 137 250,44</b>	<b>119 084,36</b>	<b>7 189 076,73</b>
60612	Energie - Electricité	2 386 468,63	0,00	0,00	2 386 468,63
60622	Carburants	0,00	0,00	171,50	171,50
60631	Fournitures d'entretien	0,00	0,00	579,08	579,08
60632	Fournitures de petit équipement	16 399,12	71 241,51	1 044,40	88 685,03
60633	Fournitures de voirie	205 852,55	-909,17	0,00	204 943,38
60636	Vêtements de travail	877,22	0,00	2 617,32	3 494,54
6064	Fournitures administratives	2 622,33	-12,96	2 181,02	4 790,39
6065	Livres, disques, ... (médiathèque)	0,00	0,00	792,13	792,13
6068	Autres matières et fournitures	1 406,88	-3 265,38	38 672,15	36 813,65
611	Contrats de prestations de services	0,00	1 398 409,85	0,00	1 398 409,85
6135	Locations mobilières	730,30	0,00	-1 146,97	-416,67
61521	Entretien terrains	0,00	696,00	0,00	696,00
615221	Entretien, réparations bâtiments publics	0,00	0,00	2 745,50	2 745,50
615231	Entretien, réparations voiries	2 312 839,77	0,00	0,00	2 312 839,77
61551	Entretien matériel roulant	0,00	53,34	12,78	66,12
61558	Entretien autres biens mobiliers	616,20	0,00	0,00	616,20
6156	Maintenance	0,00	619 674,80	0,00	619 674,80
6182	Documentation générale et technique	0,00	0,00	4 291,55	4 291,55
6188	Autres frais divers	210,00	646,13	17 245,84	18 101,97
6225	Indemnités aux comptable et régisseurs	0,00	220,08	0,00	220,08
6228	Divers	574,23	-575,66	3 136,49	3 135,06
6231	Annonces et insertions	864,00	1 537,21	0,00	2 401,21
6236	Catalogues et imprimés	-283,20	0,00	7 609,73	7 326,53
6241	Transports de biens	0,00	0,00	293,32	293,32
6251	Voyages et déplacements	0,00	0,00	75,96	75,96
6256	Missions	0,00	923,97	0,00	923,97
6257	Réceptions	3 262,70	0,00	2 295,85	5 558,55
627	Services bancaires et assimilés	0,00	0,00	93,86	93,86
6281	Concours divers (cotisations)	0,00	4 978,00	3 685,00	8 663,00
6282	Frais de gardiennage (églises, forêts, .	0,00	0,00	35 907,95	35 907,95



Ville de Bordeaux - Budget principal - CA - 2017

(2)	Libellé	81 Services urbains	82 Aménagement urbain	83 Environnement	Total
6283	Frais de nettoyage des locaux	0,00	-5 948,26	-3 220,10	-9 168,36
6288	Autres services extérieurs	0,00	49 580,98	0,00	49 580,98
6358	Autres droits	301,20	0,00	0,00	301,20
<b>012</b>	<b>Charges de personnel, frais assimilés</b>	<b>12 115,11</b>	<b>1 192 426,69</b>	<b>37 519,35</b>	<b>1 242 061,15</b>
6218	Autre personnel extérieur	0,00	0,00	1 712,96	1 712,96
6331	Versement de transport	0,00	12 894,51	261,08	13 155,59
6332	Cotisations versées au F.N.A.L.	0,00	3 223,77	65,22	3 288,99
6336	Cotisations CNFPT et CDGFPT	0,00	6 556,48	130,50	6 686,98
64111	Rémunération principale titulaires	12 115,11	624 208,41	1 611,99	637 935,51
64112	NBI, SFT, indemnité résidence	0,00	15 272,21	115,75	15 387,96
64118	Autres indemnités titulaires	0,00	160 116,04	468,29	160 584,33
64131	Rémunérations non tit.	0,00	32 495,11	14 094,59	46 589,70
6417	Rémunérations des apprentis	0,00	0,00	11 995,60	11 995,60
6451	Cotisations à l'U.R.S.S.A.F.	0,00	114 848,58	3 988,23	118 836,81
6453	Cotisations aux caisses de retraites	0,00	220 760,44	997,34	221 757,78
6454	Cotisations aux A.S.S.E.D.I.C.	0,00	2 051,14	733,14	2 784,28
6457	Cotis. sociales liées à l'apprentissage	0,00	0,00	1 344,66	1 344,66
<b>014</b>	<b>Atténuations de produits</b>	<b>0,00</b>	<b>0,00</b>	<b>0,00</b>	<b>0,00</b>
<b>042</b>	<b>Opérat° ordre transfert entre sections</b>	<b>0,00</b>	<b>0,00</b>	<b>0,00</b>	<b>0,00</b>
<b>043</b>	<b>Opérat° ordre intérieur de la section</b>	<b>0,00</b>	<b>0,00</b>	<b>0,00</b>	<b>0,00</b>
<b>65</b>	<b>Autres charges de gestion courante</b>	<b>10 000,00</b>	<b>0,00</b>	<b>63 700,00</b>	<b>73 700,00</b>
6574	Subv. fonct. Associat°, personnes privée	10 000,00	0,00	63 700,00	73 700,00
<b>656</b>	<b>Frais fonctionnement des groupes d'élus</b>	<b>0,00</b>	<b>0,00</b>	<b>0,00</b>	<b>0,00</b>
<b>66</b>	<b>Charges financières</b>	<b>0,00</b>	<b>0,00</b>	<b>0,00</b>	<b>0,00</b>
<b>67</b>	<b>Charges exceptionnelles</b>	<b>0,00</b>	<b>130 101,02</b>	<b>0,00</b>	<b>130 101,02</b>
6711	Intérêts moratoires, pénalités / marché	0,00	124 503,99	0,00	124 503,99
6718	Autres charges exceptionnelles gestion	0,00	5 597,03	0,00	5 597,03
<b>68</b>	<b>Dot. aux amortissements et provisions</b>	<b>0,00</b>	<b>0,00</b>	<b>0,00</b>	<b>0,00</b>
<b>Restes à réaliser au 31/12</b>		<b>0,00</b>	<b>0,00</b>	<b>9 300,00</b>	<b>9 300,00</b>
<b>RECETTES</b>		<b>1 674 164,29</b>	<b>9 238 664,52</b>	<b>91 290,92</b>	<b>11 004 119,73</b>
<b>Réalisations</b>		<b>1 674 164,29</b>	<b>9 238 664,52</b>	<b>91 290,92</b>	<b>11 004 119,73</b>
<b>002</b>	<b>Résultat de fonctionnement reporté</b>	<b>0,00</b>	<b>0,00</b>	<b>0,00</b>	<b>0,00</b>
<b>013</b>	<b>Atténuations de charges</b>	<b>0,00</b>	<b>0,00</b>	<b>0,00</b>	<b>0,00</b>
<b>042</b>	<b>Opérat° ordre transfert entre sections</b>	<b>0,00</b>	<b>0,00</b>	<b>0,00</b>	<b>0,00</b>
<b>043</b>	<b>Opérat° ordre intérieur de la section</b>	<b>0,00</b>	<b>0,00</b>	<b>0,00</b>	<b>0,00</b>
<b>70</b>	<b>Produits des services, du domaine, vente</b>	<b>8 700,00</b>	<b>0,00</b>	<b>64 926,70</b>	<b>73 626,70</b>
7062	Redevances services à caractère culturel	0,00	0,00	56 264,70	56 264,70
70688	Autres prestations de services	0,00	0,00	8 662,00	8 662,00
70878	Remb. frais par d'autres redevables	8 700,00	0,00	0,00	8 700,00
<b>73</b>	<b>Impôts et taxes</b>	<b>1 024 631,09</b>	<b>9 211 953,02</b>	<b>0,00</b>	<b>10 236 584,11</b>

Ville de Bordeaux - Budget principal - CA - 2017

(2)	Libellé	81 Services urbains	82 Aménagement urbain	83 Environnement	Total
7336	Droits de place	1 371 511,57	0,00	0,00	1 371 511,57
7337	Droits de stationnement	0,00	9 135 872,00	0,00	9 135 872,00
7338	Autres taxes	0,00	76 081,02	0,00	76 081,02
7368	Taxes locales sur la publicité extérieur	-346 880,48	0,00	0,00	-346 880,48
<b>74</b>	<b>Dotations et participations</b>	<b>0,00</b>	<b>6 333,00</b>	<b>6 153,42</b>	<b>12 486,42</b>
74718	Autres participations Etat	0,00	0,00	6 153,42	6 153,42
7478	Participat° Autres organismes	0,00	6 333,00	0,00	6 333,00
<b>75</b>	<b>Autres produits de gestion courante</b>	<b>14 318,18</b>	<b>0,00</b>	<b>0,00</b>	<b>14 318,18</b>
757	Redevances versées par fermiers, conces.	14 318,18	0,00	0,00	14 318,18
<b>76</b>	<b>Produits financiers</b>	<b>0,00</b>	<b>0,00</b>	<b>0,00</b>	<b>0,00</b>
<b>77</b>	<b>Produits exceptionnels</b>	<b>626 515,02</b>	<b>20 378,50</b>	<b>20 210,80</b>	<b>667 104,32</b>
7711	Dédits et pénalités perçus	0,00	0,00	14 280,00	14 280,00
7788	Produits exceptionnels divers	626 515,02	20 378,50	5 930,80	652 824,32
<b>78</b>	<b>Reprise sur amortissements et provisions</b>	<b>0,00</b>	<b>0,00</b>	<b>0,00</b>	<b>0,00</b>
<b>Restes à réaliser au 31/12</b>		<b>0,00</b>	<b>0,00</b>	<b>0,00</b>	<b>0,00</b>
<b>SOLDE (3)</b>		<b>-3 280 692,75</b>	<b>5 778 886,37</b>	<b>-138 312,79</b>	<b>2 359 880,83</b>

(2)	Libellé	Sous-fonction 81						
		810 Services communs	811 Eau et assainissement	812 Collecte et traitement ordures ménagères	813 Propreté urbaine	814 Eclairage public	815 Transports urbains	816 Autres réseaux et services divers
<b>DEPENSES</b>		<b>34 778,90</b>	<b>0,00</b>	<b>0,00</b>	<b>14 053,19</b>	<b>4 906 024,95</b>	<b>0,00</b>	<b>0,00</b>
Réalizations		34 778,90	0,00	0,00	14 053,19	4 906 024,95	0,00	0,00
<b>002</b>	<b>Résultat de fonctionnement reporté</b>	<b>0,00</b>	<b>0,00</b>	<b>0,00</b>	<b>0,00</b>	<b>0,00</b>	<b>0,00</b>	<b>0,00</b>
<b>011</b>	<b>Charges à caractère général</b>	<b>24 778,90</b>	<b>0,00</b>	<b>0,00</b>	<b>1 938,08</b>	<b>4 906 024,95</b>	<b>0,00</b>	<b>0,00</b>
60612	Energie - Electricité	0,00	0,00	0,00	0,00	2 386 468,63	0,00	0,00
60622	Carburants	0,00	0,00	0,00	0,00	0,00	0,00	0,00
60631	Fournitures d'entretien	0,00	0,00	0,00	0,00	0,00	0,00	0,00
60632	Fournitures de petit équipement	16 399,12	0,00	0,00	0,00	0,00	0,00	0,00
60633	Fournitures de voirie	0,00	0,00	0,00	0,00	205 852,55	0,00	0,00
60636	Vêtements de travail	877,22	0,00	0,00	0,00	0,00	0,00	0,00
6064	Fournitures administratives	2 622,33	0,00	0,00	0,00	0,00	0,00	0,00
6065	Livres, disques, ... (médiathèque)	0,00	0,00	0,00	0,00	0,00	0,00	0,00
6068	Autres matières et fournitures	0,00	0,00	0,00	1 406,88	0,00	0,00	0,00
611	Contrats de prestations de services	0,00	0,00	0,00	0,00	0,00	0,00	0,00
6135	Locations mobilières	815,30	0,00	0,00	-85,00	0,00	0,00	0,00
61521	Entretien terrains	0,00	0,00	0,00	0,00	0,00	0,00	0,00
615221	Entretien, réparations bâtiments publics	0,00	0,00	270	0,00	0,00	0,00	0,00

Ville de Bordeaux - Budget principal - CA - 2017

(2)	Libellé	Sous-fonction 81						
		810 Services communs	811 Eau et assainissement	812 Collecte et traitement ordures ménagères	813 Propreté urbaine	814 Eclairage public	815 Transports urbains	816 Autres réseaux et services divers
615231	Entretien, réparations voiries	0,00	0,00	0,00	0,00	2 312 839,77	0,00	0,00
61551	Entretien matériel roulant	0,00	0,00	0,00	0,00	0,00	0,00	0,00
61558	Entretien autres biens mobiliers	0,00	0,00	0,00	616,20	0,00	0,00	0,00
6156	Maintenance	0,00	0,00	0,00	0,00	0,00	0,00	0,00
6182	Documentation générale et technique	0,00	0,00	0,00	0,00	0,00	0,00	0,00
6188	Autres frais divers	210,00	0,00	0,00	0,00	0,00	0,00	0,00
6225	Indemnités aux comptable et régisseurs	0,00	0,00	0,00	0,00	0,00	0,00	0,00
6228	Divers	574,23	0,00	0,00	0,00	0,00	0,00	0,00
6231	Annonces et insertions	0,00	0,00	0,00	0,00	864,00	0,00	0,00
6236	Catalogues et imprimés	-283,20	0,00	0,00	0,00	0,00	0,00	0,00
6241	Transports de biens	0,00	0,00	0,00	0,00	0,00	0,00	0,00
6251	Voyages et déplacements	0,00	0,00	0,00	0,00	0,00	0,00	0,00
6256	Missions	0,00	0,00	0,00	0,00	0,00	0,00	0,00
6257	Réceptions	3 262,70	0,00	0,00	0,00	0,00	0,00	0,00
627	Services bancaires et assimilés	0,00	0,00	0,00	0,00	0,00	0,00	0,00
6281	Concours divers (cotisations)	0,00	0,00	0,00	0,00	0,00	0,00	0,00
6282	Frais de gardiennage (églises, forêts, .	0,00	0,00	0,00	0,00	0,00	0,00	0,00
6283	Frais de nettoyage des locaux	0,00	0,00	0,00	0,00	0,00	0,00	0,00
6288	Autres services extérieurs	0,00	0,00	0,00	0,00	0,00	0,00	0,00
6358	Autres droits	301,20	0,00	0,00	0,00	0,00	0,00	0,00
<b>012</b>	<b>Charges de personnel, frais assimilés</b>	<b>0,00</b>	<b>0,00</b>	<b>0,00</b>	<b>12 115,11</b>	<b>0,00</b>	<b>0,00</b>	<b>0,00</b>
6218	Autre personnel extérieur	0,00	0,00	0,00	0,00	0,00	0,00	0,00
6331	Versement de transport	0,00	0,00	0,00	0,00	0,00	0,00	0,00
6332	Cotisations versées au F.N.A.L.	0,00	0,00	0,00	0,00	0,00	0,00	0,00
6336	Cotisations CNFPT et CDGFPT	0,00	0,00	0,00	0,00	0,00	0,00	0,00
64111	Rémunération principale titulaires	0,00	0,00	0,00	12 115,11	0,00	0,00	0,00
64112	NBI, SFT, indemnité résidence	0,00	0,00	0,00	0,00	0,00	0,00	0,00
64118	Autres indemnités titulaires	0,00	0,00	0,00	0,00	0,00	0,00	0,00
64131	Rémunérations non tit.	0,00	0,00	0,00	0,00	0,00	0,00	0,00
6417	Rémunérations des apprentis	0,00	0,00	0,00	0,00	0,00	0,00	0,00
6451	Cotisations à l'U.R.S.S.A.F.	0,00	0,00	0,00	0,00	0,00	0,00	0,00
6453	Cotisations aux caisses de retraites	0,00	0,00	0,00	0,00	0,00	0,00	0,00
6454	Cotisations aux A.S.S.E.D.I.C.	0,00	0,00	0,00	0,00	0,00	0,00	0,00
6457	Cotis. sociales liées à l'apprentissage	0,00	0,00	0,00	0,00	0,00	0,00	0,00
<b>014</b>	<b>Atténuations de produits</b>	<b>0,00</b>	<b>0,00</b>	<b>0,00</b>	<b>0,00</b>	<b>0,00</b>	<b>0,00</b>	<b>0,00</b>

Ville de Bordeaux - Budget principal - CA - 2017

(2)	Libellé	Sous-fonction 81						
		810 Services communs	811 Eau et assainissement	812 Collecte et traitement ordures ménagères	813 Propreté urbaine	814 Eclairage public	815 Transports urbains	816 Autres réseaux et services divers
042	Opérat° ordre transfert entre sections	0,00	0,00	0,00	0,00	0,00	0,00	0,00
043	Opérat° ordre intérieur de la section	0,00	0,00	0,00	0,00	0,00	0,00	0,00
65	Autres charges de gestion courante	10 000,00	0,00	0,00	0,00	0,00	0,00	0,00
6574	Subv. fonct. Associat°, personnes privée	10 000,00	0,00	0,00	0,00	0,00	0,00	0,00
656	Frais fonctionnement des groupes d'élus	0,00	0,00	0,00	0,00	0,00	0,00	0,00
66	Charges financières	0,00	0,00	0,00	0,00	0,00	0,00	0,00
67	Charges exceptionnelles	0,00	0,00	0,00	0,00	0,00	0,00	0,00
6711	Intérêts moratoires, pénalités / marché	0,00	0,00	0,00	0,00	0,00	0,00	0,00
6718	Autres charges exceptionnelles gestion	0,00	0,00	0,00	0,00	0,00	0,00	0,00
68	Dot. aux amortissements et provisions	0,00	0,00	0,00	0,00	0,00	0,00	0,00
Restes à réaliser au 31/12		0,00	0,00	0,00	0,00	0,00	0,00	0,00
<b>RECETTES</b>		<b>1 038 949,27</b>	<b>0,00</b>	<b>0,00</b>	<b>0,00</b>	<b>626 515,02</b>	<b>8 700,00</b>	<b>0,00</b>
Réalizations		1 038 949,27	0,00	0,00	0,00	626 515,02	8 700,00	0,00
002	Résultat de fonctionnement reporté	0,00	0,00	0,00	0,00	0,00	0,00	0,00
013	Atténuations de charges	0,00	0,00	0,00	0,00	0,00	0,00	0,00
042	Opérat° ordre transfert entre sections	0,00	0,00	0,00	0,00	0,00	0,00	0,00
043	Opérat° ordre intérieur de la section	0,00	0,00	0,00	0,00	0,00	0,00	0,00
70	Produits des services, du domaine, vente	0,00	0,00	0,00	0,00	0,00	8 700,00	0,00
7062	Redevances services à caractère culturel	0,00	0,00	0,00	0,00	0,00	0,00	0,00
70688	Autres prestations de services	0,00	0,00	0,00	0,00	0,00	0,00	0,00
70878	Remb. frais par d'autres redevables	0,00	0,00	0,00	0,00	0,00	8 700,00	0,00
73	<b>Impôts et taxes</b>	<b>1 024 631,09</b>	<b>0,00</b>	<b>0,00</b>	<b>0,00</b>	<b>0,00</b>	<b>0,00</b>	<b>0,00</b>
7336	Droits de place	1 371 511,57	0,00	0,00	0,00	0,00	0,00	0,00
7337	Droits de stationnement	0,00	0,00	0,00	0,00	0,00	0,00	0,00
7338	Autres taxes	0,00	0,00	0,00	0,00	0,00	0,00	0,00
7368		-346 880,48	0,00	0,00	0,00	0,00	0,00	0,00

272

Ville de Bordeaux - Budget principal - CA - 2017

(2)	Libellé	Sous-fonction 81						816 Autres réseaux et services divers
		810 Services communs	811 Eau et assainissement	812 Collecte et traitement ordures ménagères	813 Propreté urbaine	814 Eclairage public	815 Transports urbains	
	Taxes locales sur la publicité extérieur							
<b>74</b>	<b>Dotations et participations</b>	<b>0,00</b>	<b>0,00</b>	<b>0,00</b>	<b>0,00</b>	<b>0,00</b>	<b>0,00</b>	<b>0,00</b>
74718	Autres participations Etat	0,00	0,00	0,00	0,00	0,00	0,00	0,00
7478	Participat° Autres organismes	0,00	0,00	0,00	0,00	0,00	0,00	0,00
<b>75</b>	<b>Autres produits de gestion courante</b>	<b>14 318,18</b>	<b>0,00</b>	<b>0,00</b>	<b>0,00</b>	<b>0,00</b>	<b>0,00</b>	<b>0,00</b>
757	Redevances versées par fermiers, conces.	14 318,18	0,00	0,00	0,00	0,00	0,00	0,00
<b>76</b>	<b>Produits financiers</b>	<b>0,00</b>	<b>0,00</b>	<b>0,00</b>	<b>0,00</b>	<b>0,00</b>	<b>0,00</b>	<b>0,00</b>
<b>77</b>	<b>Produits exceptionnels</b>	<b>0,00</b>	<b>0,00</b>	<b>0,00</b>	<b>0,00</b>	<b>626 515,02</b>	<b>0,00</b>	<b>0,00</b>
7711	Dédits et pénalités perçus	0,00	0,00	0,00	0,00	0,00	0,00	0,00
7788	Produits exceptionnels divers	0,00	0,00	0,00	0,00	626 515,02	0,00	0,00
<b>78</b>	<b>Reprise sur amortissements et provisions</b>	<b>0,00</b>	<b>0,00</b>	<b>0,00</b>	<b>0,00</b>	<b>0,00</b>	<b>0,00</b>	<b>0,00</b>
<b>Restes à réaliser au 31/12</b>		<b>0,00</b>	<b>0,00</b>	<b>0,00</b>	<b>0,00</b>	<b>0,00</b>	<b>0,00</b>	<b>0,00</b>
<b>SOLDE (3)</b>		<b>1 004 170,37</b>	<b>0,00</b>	<b>0,00</b>	<b>-14 053,19</b>	<b>-4 279 509,93</b>	<b>8 700,00</b>	<b>0,00</b>

(2)	Libellé	Sous-fonction 82					Sous fonction 83			
		820 Services communs	821 Equipements de voirie	822 Voirie communale et routes	823 Espaces verts urbains	824 Autres opérations d'aménagement urbain	830 Services communs	831 Aménagement des eaux	832 Act° spécif. lutte contre la pollution	833 Préservation du milieu naturel
<b>DEPENSES</b>		<b>0,00</b>	<b>1 949 565,36</b>	<b>70 268,82</b>	<b>1 439 943,97</b>	<b>0,00</b>	<b>73 130,36</b>	<b>0,00</b>	<b>0,00</b>	<b>156 473,35</b>
<b>Réalisations</b>		<b>0,00</b>	<b>1 949 565,36</b>	<b>70 268,82</b>	<b>1 439 943,97</b>	<b>0,00</b>	<b>63 830,36</b>	<b>0,00</b>	<b>0,00</b>	<b>156 473,35</b>
<b>002</b>	<b>Résultat de fonctionnement reporté</b>	<b>0,00</b>	<b>0,00</b>	<b>0,00</b>	<b>0,00</b>	<b>0,00</b>	<b>0,00</b>	<b>0,00</b>	<b>0,00</b>	<b>0,00</b>
<b>011</b>	<b>Charges à caractère général</b>	<b>0,00</b>	<b>1 943 968,33</b>	<b>70 268,82</b>	<b>123 013,29</b>	<b>0,00</b>	<b>130,36</b>	<b>0,00</b>	<b>0,00</b>	<b>118 954,00</b>
60612	Energie - Electricité	0,00	0,00	0,00	0,00	0,00	0,00	0,00	0,00	0,00
60622	Carburants	0,00	0,00	0,00	0,00	0,00	0,00	0,00	0,00	171,50
60631	Fournitures d'entretien	0,00	0,00	0,00	0,00	0,00	0,00	0,00	0,00	579,08
60632	Fournitures de petit équipement	0,00	0,00	71 177,99	63,52	0,00	0,00	0,00	0,00	1 044,40
60633	Fournitures de voirie	0,00	0,00	-909,17	0,00	0,00	0,00	0,00	0,00	0,00
60636	Vêtements de travail	0,00	0,00	0,00	0,00	0,00	0,00	0,00	0,00	2 617,32
6064	Fournitures administratives	0,00	-12,96	0,00	0,00	0,00	0,00	0,00	0,00	2 181,02
6065	Livres, disques, ... (médiathèque)	0,00	0,00	0,00	0,00	0,00	0,00	0,00	0,00	792,13
6068	Autres matières et fournitures	0,00	0,00	0,00	-3 265,38	0,00	0,00	0,00	0,00	38 672,15
611	Contrats de prestations de services	0,00	1 410 443,85	0,00	-12 034,00	0,00	0,00	0,00	0,00	0,00
6135	Locations mobilières	0,00	0,00	0,00	0,00	0,00	0,00	0,00	0,00	-1 146,97
61521	Entretien terrains	0,00	0,00	0,00	273 696,00	0,00	0,00	0,00	0,00	0,00
615221	Entretien, réparations bâtiments publics	0,00	0,00	0,00	0,00	0,00	0,00	0,00	0,00	2 745,50

Ville de Bordeaux - Budget principal - CA - 2017

(2)	Libellé	Sous-fonction 82					Sous fonction 83			
		820 Services communs	821 Equipements de voirie	822 Voirie communale et routes	823 Espaces verts urbains	824 Autres opérations d'aménagement urbain	830 Services communs	831 Aménagement des eaux	832 Act° spécif. lutte contre la pollution	833 Préservation du milieu naturel
615231	Entretien, réparations voiries	0,00	0,00	0,00	0,00	0,00	0,00	0,00	0,00	0,00
61551	Entretien matériel roulant	0,00	0,00	0,00	53,34	0,00	0,00	0,00	0,00	12,78
61558	Entretien autres biens mobiliers	0,00	0,00	0,00	0,00	0,00	0,00	0,00	0,00	0,00
6156	Maintenance	0,00	527 913,31	0,00	91 761,49	0,00	0,00	0,00	0,00	0,00
6182	Documentation générale et technique	0,00	0,00	0,00	0,00	0,00	0,00	0,00	0,00	4 291,55
6188	Autres frais divers	0,00	646,13	0,00	0,00	0,00	0,00	0,00	0,00	17 245,84
6225	Indemnités aux comptable et régisseurs	0,00	0,00	0,00	220,08	0,00	0,00	0,00	0,00	0,00
6228	Divers	0,00	0,00	0,00	-575,66	0,00	3 136,49	0,00	0,00	0,00
6231	Annonces et insertions	0,00	0,00	0,00	1 537,21	0,00	0,00	0,00	0,00	0,00
6236	Catalogues et imprimés	0,00	0,00	0,00	0,00	0,00	0,00	0,00	0,00	7 609,73
6241	Transports de biens	0,00	0,00	0,00	0,00	0,00	0,00	0,00	0,00	293,32
6251	Voyages et déplacements	0,00	0,00	0,00	0,00	0,00	0,00	0,00	0,00	75,96
6256	Missions	0,00	0,00	0,00	923,97	0,00	0,00	0,00	0,00	0,00
6257	Réceptions	0,00	0,00	0,00	0,00	0,00	141,95	0,00	0,00	2 153,90
627	Services bancaires et assimilés	0,00	0,00	0,00	0,00	0,00	0,00	0,00	0,00	93,86
6281	Concours divers (cotisations)	0,00	4 978,00	0,00	0,00	0,00	0,00	0,00	0,00	3 685,00
6282	Frais de gardiennage (églises, forêts, .	0,00	0,00	0,00	0,00	0,00	0,00	0,00	0,00	35 907,95
6283	Frais de nettoyage des locaux	0,00	0,00	0,00	-5 948,26	0,00	-3 148,08	0,00	0,00	-72,02
6288	Autres services extérieurs	0,00	0,00	0,00	49 580,98	0,00	0,00	0,00	0,00	0,00
6358	Autres droits	0,00	0,00	0,00	0,00	0,00	0,00	0,00	0,00	0,00
<b>012</b>	<b>Charges de personnel, frais assimilés</b>	<b>0,00</b>	<b>0,00</b>	<b>0,00</b>	<b>1 192 426,69</b>	<b>0,00</b>	<b>0,00</b>	<b>0,00</b>	<b>0,00</b>	<b>37 519,35</b>
6218	Autre personnel extérieur	0,00	0,00	0,00	0,00	0,00	0,00	0,00	0,00	1 712,96
6331	Versement de transport	0,00	0,00	0,00	12 894,51	0,00	0,00	0,00	0,00	261,08
6332	Cotisations versées au F.N.A.L.	0,00	0,00	0,00	3 223,77	0,00	0,00	0,00	0,00	65,22
6336	Cotisations CNFPT et CDGFPT	0,00	0,00	0,00	6 556,48	0,00	0,00	0,00	0,00	130,50
64111	Rémunération principale titulaires	0,00	0,00	0,00	624 208,41	0,00	0,00	0,00	0,00	1 611,99
64112	NBI, SFT, indemnité résidence	0,00	0,00	0,00	15 272,21	0,00	0,00	0,00	0,00	115,75
64118	Autres indemnités titulaires	0,00	0,00	0,00	160 116,04	0,00	0,00	0,00	0,00	468,29
64131	Rémunérations non tit.	0,00	0,00	0,00	32 495,11	0,00	0,00	0,00	0,00	14 094,59
6417	Rémunérations des apprentis	0,00	0,00	0,00	0,00	0,00	0,00	0,00	0,00	11 995,60
6451	Cotisations à l'U.R.S.S.A.F.	0,00	0,00	0,00	114 848,58	0,00	0,00	0,00	0,00	3 988,23
6453	Cotisations aux caisses de retraites	0,00	0,00	0,00	220 760,44	0,00	0,00	0,00	0,00	997,34
6454	Cotisations aux A.S.S.E.D.I.C.	0,00	0,00	0,00	2 051,14	0,00	0,00	0,00	0,00	733,14
6457	Cotis. sociales liées à l'apprentissage	0,00	0,00	0,00	0,00	0,00	0,00	0,00	0,00	1 344,66
<b>014</b>	<b>Atténuations de produits</b>	<b>0,00</b>	<b>0,00</b>	<b>0,00</b>	<b>0,00</b>	<b>0,00</b>	<b>0,00</b>	<b>0,00</b>	<b>0,00</b>	<b>0,00</b>
<b>042</b>	<b>Opérat° ordre transfert entre sections</b>	<b>0,00</b>	<b>0,00</b>	<b>0,00</b>	<b>0,00</b>	<b>0,00</b>	<b>0,00</b>	<b>0,00</b>	<b>0,00</b>	<b>0,00</b>
<b>043</b>	<b>Opérat° ordre intérieur de la section</b>	<b>0,00</b>	<b>0,00</b>	<b>0,00</b>	<b>0,00</b>	<b>0,00</b>	<b>0,00</b>	<b>0,00</b>	<b>0,00</b>	<b>0,00</b>
<b>65</b>	<b>Autres charges de gestion courante</b>	<b>0,00</b>	<b>0,00</b>	<b>0,00</b>	<b>274</b>	<b>0,00</b>	<b>63 700,00</b>	<b>0,00</b>	<b>0,00</b>	<b>0,00</b>

Ville de Bordeaux - Budget principal - CA - 2017

(2)	Libellé	Sous-fonction 82					Sous fonction 83			
		820 Services communs	821 Equipements de voirie	822 Voirie communale et routes	823 Espaces verts urbains	824 Autres opérations d'aménagement urbain	830 Services communs	831 Aménagement des eaux	832 Act° spécif. lutte contre la pollution	833 Préservation du milieu naturel
6574	Subv. fonct. Associat°, personnes privée	0,00	0,00	0,00	0,00	0,00	63 700,00	0,00	0,00	0,00
656	Frais fonctionnement des groupes d'élus	0,00	0,00	0,00	0,00	0,00	0,00	0,00	0,00	0,00
66	Charges financières	0,00	0,00	0,00	0,00	0,00	0,00	0,00	0,00	0,00
67	Charges exceptionnelles	0,00	5 597,03	0,00	124 503,99	0,00	0,00	0,00	0,00	0,00
6711	Intérêts moratoires, pénalités / marché	0,00	0,00	0,00	124 503,99	0,00	0,00	0,00	0,00	0,00
6718	Autres charges exceptionnelles gestion	0,00	5 597,03	0,00	0,00	0,00	0,00	0,00	0,00	0,00
68	Dot. aux amortissements et provisions	0,00	0,00	0,00	0,00	0,00	0,00	0,00	0,00	0,00
<b>Restes à réaliser au 31/12</b>		<b>0,00</b>	<b>0,00</b>	<b>0,00</b>	<b>0,00</b>	<b>0,00</b>	<b>9 300,00</b>	<b>0,00</b>	<b>0,00</b>	<b>0,00</b>
<b>RECETTES</b>		<b>0,00</b>	<b>9 135 872,00</b>	<b>20 378,50</b>	<b>76 081,02</b>	<b>6 333,00</b>	<b>6 153,42</b>	<b>0,00</b>	<b>28 872,80</b>	<b>56 264,70</b>
<b>Réalisations</b>		<b>0,00</b>	<b>9 135 872,00</b>	<b>20 378,50</b>	<b>76 081,02</b>	<b>6 333,00</b>	<b>6 153,42</b>	<b>0,00</b>	<b>28 872,80</b>	<b>56 264,70</b>
002	Résultat de fonctionnement reporté	0,00	0,00	0,00	0,00	0,00	0,00	0,00	0,00	0,00
013	Atténuations de charges	0,00	0,00	0,00	0,00	0,00	0,00	0,00	0,00	0,00
042	Opérat° ordre transfert entre sections	0,00	0,00	0,00	0,00	0,00	0,00	0,00	0,00	0,00
043	Opérat° ordre intérieur de la section	0,00	0,00	0,00	0,00	0,00	0,00	0,00	0,00	0,00
70	Produits des services, du domaine, vente	0,00	0,00	0,00	0,00	0,00	0,00	0,00	8 662,00	56 264,70
7062	Redevances services à caractère culturel	0,00	0,00	0,00	0,00	0,00	0,00	0,00	0,00	56 264,70
70688	Autres prestations de services	0,00	0,00	0,00	0,00	0,00	0,00	0,00	8 662,00	0,00
70878	Remb. frais par d'autres redevables	0,00	0,00	0,00	0,00	0,00	0,00	0,00	0,00	0,00
73	<b>Impôts et taxes</b>	<b>0,00</b>	<b>9 135 872,00</b>	<b>0,00</b>	<b>76 081,02</b>	<b>0,00</b>	<b>0,00</b>	<b>0,00</b>	<b>0,00</b>	<b>0,00</b>
7336	Droits de place	0,00	0,00	0,00	0,00	0,00	0,00	0,00	0,00	0,00
7337	Droits de stationnement	0,00	9 135 872,00	0,00	0,00	0,00	0,00	0,00	0,00	0,00
7338	Autres taxes	0,00	0,00	0,00	76 081,02	0,00	0,00	0,00	0,00	0,00
7368	Taxes locales sur la publicité extérieur	0,00	0,00	0,00	0,00	0,00	0,00	0,00	0,00	0,00
74	<b>Dotations et participations</b>	<b>0,00</b>	<b>0,00</b>	<b>0,00</b>	<b>0,00</b>	<b>6 333,00</b>	<b>6 153,42</b>	<b>0,00</b>	<b>0,00</b>	<b>0,00</b>
74718	Autres participations Etat	0,00	0,00	0,00	0,00	0,00	6 153,42	0,00	0,00	0,00
7478	Participat° Autres organismes	0,00	0,00	0,00	0,00	6 333,00	0,00	0,00	0,00	0,00
75	<b>Autres produits de gestion courante</b>	<b>0,00</b>	<b>0,00</b>	<b>0,00</b>	<b>0,00</b>	<b>0,00</b>	<b>0,00</b>	<b>0,00</b>	<b>0,00</b>	<b>0,00</b>
757	Redevances versées par fermiers, conces.	0,00	0,00	0,00	0,00	0,00	0,00	0,00	0,00	0,00
76	<b>Produits financiers</b>	<b>0,00</b>	<b>0,00</b>	<b>0,00</b>	<b>0,00</b>	<b>0,00</b>	<b>0,00</b>	<b>0,00</b>	<b>0,00</b>	<b>0,00</b>
77	<b>Produits exceptionnels</b>	<b>0,00</b>	<b>0,00</b>	<b>20 378,50</b>	<b>0,00</b>	<b>0,00</b>	<b>0,00</b>	<b>0,00</b>	<b>20 210,80</b>	<b>0,00</b>
7711	Dédits et pénalités perçus	0,00	0,00	0,00	275	0,00	0,00	0,00	14 280,00	0,00
7788	Produits exceptionnels divers	0,00	0,00	20 378,50	0,00	0,00	0,00	0,00	5 930,80	0,00

Ville de Bordeaux - Budget principal - CA - 2017

(2)	Libellé	Sous-fonction 82					Sous fonction 83			
		820 Services communs	821 Equipements de voirie	822 Voirie communale et routes	823 Espaces verts urbains	824 Autres opérations d'aménagement urbain	830 Services communs	831 Aménagement des eaux	832 Act° spécif. lutte contre la pollution	833 Préservation du milieu naturel
78	Reprise sur amortissements et provisions	0,00	0,00	0,00	0,00	0,00	0,00	0,00	0,00	
<b>Restes à réaliser au 31/12</b>		<b>0,00</b>	<b>0,00</b>	<b>0,00</b>	<b>0,00</b>	<b>0,00</b>	<b>0,00</b>	<b>0,00</b>	<b>0,00</b>	
<b>SOLDE (3)</b>		<b>0,00</b>	<b>7 186 306,64</b>	<b>-49 890,32</b>	<b>-1 363 862,95</b>	<b>6 333,00</b>	<b>-66 976,94</b>	<b>0,00</b>	<b>28 872,80</b>	<b>-100 208,65</b>

(1) La production de cet état est obligatoire pour les communes de 3 500 habitants et plus, les groupements comprenant au moins une telle commune, leurs établissements et services administratifs hormis les caisses des écoles et les services à activité unique érigés en établissement public ou budget annexe (L. 2312-3, R. 2311-1 et R. 2311-10). Dans les communes de 3 500 habitants et plus, le croisement par fonction est fait à un chiffre (correspondant à la fonction). Dans les communes de 10 000 habitants et plus, le croisement par fonction est fait au niveau le plus détaillé de la nomenclature fonctionnelle (sous-fonction ou rubrique). Les groupements et leurs établissements publics suivent les règles de production et de présentation applicables à la commune membre comptant le plus grand nombre d'habitants (articles L. 5211-36 a1 et R. 5211-14 + L. 5711-1 et R. 5711-2 du CGCT).

(2) Le croisement par nature est fait au niveau de chacun des articles budgétaires.

(3) Le solde correspond à la différence entre les recettes et les dépenses. Les dépenses et les recettes correspondent à la somme des dépenses et des Réalisations ainsi que des restes à réaliser et des reports (ligne budgétaire 001 et 002). Les lignes reports 001 et 002 apparaissent à la colonne 01-Non ventilables.



<b>IV – ANNEXES</b>	<b>IV</b>
<b>ELEMENTS DU BILAN PRESENTATION CROISEE PAR FONCTION (1) – DETAIL FONCTIONNEMENT</b>	<b>A1.1</b>

**FONCTION 9 – Action économique**

(2)	Libellé	90 Interventions économiques	91 Foires et marchés	92 Aides à l'agriculture et aux industries	93 Aides à l'énergie, indus. manufact., BTP	94 Aides commerce et services marchands	95 Aides au tourisme	96 Aides aux services publics	Total
<b>DEPENSES</b>		<b>1 140 894,97</b>	<b>1 490 474,12</b>	<b>0,00</b>	<b>0,00</b>	<b>1 188 178,07</b>	<b>443 777,72</b>	<b>0,00</b>	<b>4 263 324,88</b>
Réalizations		1 118 094,97	1 490 474,12	0,00	0,00	1 102 476,94	443 777,72	0,00	4 154 823,75
002	Résultat de fonctionnement reporté	0,00	0,00	0,00	0,00	0,00	0,00	0,00	0,00
011	Charges à caractère général	241 999,97	9 272,26	0,00	0,00	841 202,94	29 277,72	0,00	1 121 752,89
60612	Energie - Electricité	0,00	0,00	0,00	0,00	400,00	0,00	0,00	400,00
60631	Fournitures d'entretien	0,00	0,00	0,00	0,00	34,19	0,00	0,00	34,19
60632	Fournitures de petit équipement	0,00	0,00	0,00	0,00	230,51	439,92	0,00	670,43
60633	Fournitures de voirie	0,00	0,00	0,00	0,00	3 697,60	0,00	0,00	3 697,60
6068	Autres matières et fournitures	0,00	0,00	0,00	0,00	4 844,74	0,00	0,00	4 844,74
6125	Crédit-bail immobilier	39 249,16	0,00	0,00	0,00	261 750,61	0,00	0,00	300 999,77
6132	Locations immobilières	58 942,62	0,00	0,00	0,00	0,00	0,00	0,00	58 942,62
6135	Locations mobilières	0,00	0,00	0,00	0,00	5 788,55	0,00	0,00	5 788,55
614	Charges locatives et de copropriété	67 324,23	0,00	0,00	0,00	206 090,33	0,00	0,00	273 414,56
61521	Entretien terrains	0,00	0,00	0,00	0,00	0,00	234,00	0,00	234,00
615231	Entretien, réparations voiries	0,00	0,00	0,00	0,00	3 876,00	0,00	0,00	3 876,00
61558	Entretien autres biens mobiliers	0,00	0,00	0,00	0,00	-784,00	0,00	0,00	-784,00
6156	Maintenance	0,00	9 272,26	0,00	0,00	1 134,00	0,00	0,00	10 406,26
6226	Honoraires	0,00	0,00	0,00	0,00	2 804,00	28 603,80	0,00	31 407,80
6228	Divers	21 812,00	0,00	0,00	0,00	220 802,20	0,00	0,00	242 614,20
6236	Catalogues et imprimés	0,00	0,00	0,00	0,00	360,00	0,00	0,00	360,00
6238	Divers	26 054,40	0,00	0,00	0,00	0,00	0,00	0,00	26 054,40
6257	Réceptions	7 946,27	0,00	0,00	0,00	8 898,14	0,00	0,00	16 844,41
6281	Concours divers (cotisations)	20 671,29	0,00	0,00	0,00	76 225,00	0,00	0,00	96 896,29
6283	Frais de nettoyage des locaux	0,00	0,00	0,00	0,00	4 808,33	0,00	0,00	4 808,33
6288	Autres services extérieurs	0,00	0,00	0,00	0,00	40 242,74	0,00	0,00	40 242,74
012	Charges de personnel, frais assimilés	0,00	1 481 201,86	0,00	0,00	0,00	0,00	0,00	1 481 201,86
6331	Versement de transport	0,00	15 365,62	0,00	0,00	0,00	0,00	0,00	15 365,62
6332	Cotisations versées au F.N.A.L.	0,00	3 841,40	0,00	0,00	0,00	0,00	0,00	3 841,40
6336	Cotisations CNFPT et CDGFPT	0,00	7 744,21	0,00	277	0,00	0,00	0,00	7 744,21
64111	Rémunération principale titulaires	0,00	784 221,49	0,00	0,00	0,00	0,00	0,00	784 221,49

Ville de Bordeaux - Budget principal - CA - 2017

(2)	Libellé	90 Interventions économiques	91 Foires et marchés	92 Aides à l'agriculture et aux industries	93 Aides à l'énergie, indus. manufact., BTP	94 Aides commerce et services marchands	95 Aides au tourisme	96 Aides aux services publics	Total
64112	NBI, SFT, indemnité résidence	0,00	23 590,48	0,00	0,00	0,00	0,00	0,00	23 590,48
64118	Autres indemnités titulaires	0,00	266 974,28	0,00	0,00	0,00	0,00	0,00	266 974,28
6451	Cotisations à l'U.R.S.S.A.F.	0,00	130 993,21	0,00	0,00	0,00	0,00	0,00	130 993,21
6453	Cotisations aux caisses de retraites	0,00	248 471,17	0,00	0,00	0,00	0,00	0,00	248 471,17
<b>014</b>	<b>Atténuations de produits</b>	<b>0,00</b>	<b>0,00</b>	<b>0,00</b>	<b>0,00</b>	<b>0,00</b>	<b>0,00</b>	<b>0,00</b>	<b>0,00</b>
<b>042</b>	<b>Opérat° ordre transfert entre sections</b>	<b>0,00</b>	<b>0,00</b>	<b>0,00</b>	<b>0,00</b>	<b>0,00</b>	<b>0,00</b>	<b>0,00</b>	<b>0,00</b>
<b>043</b>	<b>Opérat° ordre intérieur de la section</b>	<b>0,00</b>	<b>0,00</b>	<b>0,00</b>	<b>0,00</b>	<b>0,00</b>	<b>0,00</b>	<b>0,00</b>	<b>0,00</b>
<b>65</b>	<b>Autres charges de gestion courante</b>	<b>876 095,00</b>	<b>0,00</b>	<b>0,00</b>	<b>0,00</b>	<b>261 274,00</b>	<b>414 500,00</b>	<b>0,00</b>	<b>1 551 869,00</b>
657351	Subv. fonct. GFP de rattachement	10 000,00	0,00	0,00	0,00	5 000,00	0,00	0,00	15 000,00
65738	Subv. fonct. Autres organismes publics	0,00	0,00	0,00	0,00	30 000,00	0,00	0,00	30 000,00
6574	Subv. fonct. Associat°, personnes privée	866 095,00	0,00	0,00	0,00	226 274,00	414 500,00	0,00	1 506 869,00
<b>656</b>	<b>Frais fonctionnement des groupes d'élus</b>	<b>0,00</b>	<b>0,00</b>	<b>0,00</b>	<b>0,00</b>	<b>0,00</b>	<b>0,00</b>	<b>0,00</b>	<b>0,00</b>
<b>66</b>	<b>Charges financières</b>	<b>0,00</b>	<b>0,00</b>	<b>0,00</b>	<b>0,00</b>	<b>0,00</b>	<b>0,00</b>	<b>0,00</b>	<b>0,00</b>
<b>67</b>	<b>Charges exceptionnelles</b>	<b>0,00</b>	<b>0,00</b>	<b>0,00</b>	<b>0,00</b>	<b>0,00</b>	<b>0,00</b>	<b>0,00</b>	<b>0,00</b>
<b>68</b>	<b>Dot. aux amortissements et provisions</b>	<b>0,00</b>	<b>0,00</b>	<b>0,00</b>	<b>0,00</b>	<b>0,00</b>	<b>0,00</b>	<b>0,00</b>	<b>0,00</b>
<b>Restes à réaliser au 31/12</b>		<b>22 800,00</b>	<b>0,00</b>	<b>0,00</b>	<b>0,00</b>	<b>85 701,13</b>	<b>0,00</b>	<b>0,00</b>	<b>108 501,13</b>
<b>RECETTES</b>		<b>462 548,24</b>	<b>0,00</b>	<b>0,00</b>	<b>0,00</b>	<b>4 284 240,88</b>	<b>396 988,07</b>	<b>0,00</b>	<b>5 143 777,19</b>
<b>Réalisations</b>		<b>462 548,24</b>	<b>0,00</b>	<b>0,00</b>	<b>0,00</b>	<b>4 284 240,88</b>	<b>396 988,07</b>	<b>0,00</b>	<b>5 143 777,19</b>
<b>002</b>	<b>Résultat de fonctionnement reporté</b>	<b>0,00</b>	<b>0,00</b>	<b>0,00</b>	<b>0,00</b>	<b>0,00</b>	<b>0,00</b>	<b>0,00</b>	<b>0,00</b>
<b>013</b>	<b>Atténuations de charges</b>	<b>0,00</b>	<b>0,00</b>	<b>0,00</b>	<b>0,00</b>	<b>0,00</b>	<b>0,00</b>	<b>0,00</b>	<b>0,00</b>
<b>042</b>	<b>Opérat° ordre transfert entre sections</b>	<b>0,00</b>	<b>0,00</b>	<b>0,00</b>	<b>0,00</b>	<b>0,00</b>	<b>0,00</b>	<b>0,00</b>	<b>0,00</b>
<b>043</b>	<b>Opérat° ordre intérieur de la section</b>	<b>0,00</b>	<b>0,00</b>	<b>0,00</b>	<b>0,00</b>	<b>0,00</b>	<b>0,00</b>	<b>0,00</b>	<b>0,00</b>
<b>70</b>	<b>Produits des services, du domaine, vente</b>	<b>0,00</b>	<b>0,00</b>	<b>0,00</b>	<b>0,00</b>	<b>55 050,00</b>	<b>202 455,79</b>	<b>0,00</b>	<b>257 505,79</b>
70323	Redev. occupat° domaine public communal	0,00	0,00	0,00	0,00	55 050,00	202 455,79	0,00	257 505,79
<b>73</b>	<b>Impôts et taxes</b>	<b>0,00</b>	<b>0,00</b>	<b>0,00</b>	<b>0,00</b>	<b>4 125 809,85</b>	<b>0,00</b>	<b>0,00</b>	<b>4 125 809,85</b>
7336	Droits de place	0,00	0,00	0,00	0,00	3 330 196,99	0,00	0,00	3 330 196,99
7368	Taxes locales sur la publicité extérieur	0,00	0,00	0,00	278	795 612,86	0,00	0,00	795 612,86

Ville de Bordeaux - Budget principal - CA - 2017

(2)	Libellé	90 Interventions économiques	91 Foires et marchés	92 Aides à l'agriculture et aux industries	93 Aides à l'énergie, indus. manufact., BTP	94 Aides commerce et services marchands	95 Aides au tourisme	96 Aides aux services publics	Total
74	Dotations et participations	0,00	0,00	0,00	0,00	0,00	0,00	0,00	0,00
75	Autres produits de gestion courante	348 211,47	0,00	0,00	0,00	103 381,03	194 532,28	0,00	646 124,78
752	Revenus des immeubles	348 211,47	0,00	0,00	0,00	0,00	0,00	0,00	348 211,47
757	Redevances versées par fermiers, conces.	0,00	0,00	0,00	0,00	86 421,61	162 531,14	0,00	248 952,75
758	Produits divers de gestion courante	0,00	0,00	0,00	0,00	16 959,42	32 001,14	0,00	48 960,56
76	Produits financiers	0,00	0,00	0,00	0,00	0,00	0,00	0,00	0,00
77	Produits exceptionnels	114 336,77	0,00	0,00	0,00	0,00	0,00	0,00	114 336,77
775	Produits des cessions d'immobilisations	114 336,77	0,00	0,00	0,00	0,00	0,00	0,00	114 336,77
78	Reprise sur amortissements et provisions	0,00	0,00	0,00	0,00	0,00	0,00	0,00	0,00
Restes à réaliser au 31/12		0,00	0,00	0,00	0,00	0,00	0,00	0,00	0,00
<b>SOLDE (3)</b>		<b>-678 346,73</b>	<b>-1 490 474,12</b>	<b>0,00</b>	<b>0,00</b>	<b>3 096 062,81</b>	<b>-46 789,65</b>	<b>0,00</b>	<b>880 452,31</b>

(1) La production de cet état est obligatoire pour les communes de 3 500 habitants et plus, les groupements comprenant au moins une telle commune, leurs établissements et services administratifs hormis les caisses des écoles et les services à activité unique érigés en établissement public ou budget annexe (L. 2312-3, R. 2311-1 et R. 2311-10). Dans les communes de 3 500 habitants et plus, le croisement par fonction est fait à un chiffre (correspondant à la fonction). Dans les communes de 10 000 habitants et plus, le croisement par fonction est fait au niveau le plus détaillé de la nomenclature fonctionnelle (sous-fonction ou rubrique). Les groupements et leurs établissements publics suivent les règles de production et de présentation applicables à la commune membre comptant le plus grand nombre d'habitants (articles L. 5211-36 a1 et R. 5211-14 + L. 5711-1 et R. 5711-2 du CGCT).

(2) Le croisement par nature est fait au niveau de chacun des articles budgétaires.

(3) Le solde correspond à la différence entre les recettes et les dépenses. Les dépenses et les recettes correspondent à la somme des dépenses et des Réalisations ainsi que des restes à réaliser et des reports (ligne budgétaire 001 et 002). Les lignes reports 001 et 002 apparaissent à la colonne 01-Non ventilables.

<b>IV – ANNEXES</b>	<b>IV</b>
<b>ELEMENTS DU BILAN</b> <b>PRESENTATION CROISEE PAR FONCTION – DETAIL INVESTISSEMENT</b>	<b>A1.2</b>

**FONCTION 0 – Services généraux des administrations publiques locales**

(1)	Libellé	01 Opérations non ventilables	02 Administration générale	03 Justice	04 Coopérat° décentralisée, act° européen.	Total
<b>DEPENSES (2)</b>		73 657 173,93	8 878 898,69	0,00	0,00	82 536 072,62
<b>Réalisations</b>		73 476 517,33	6 280 774,86	0,00	0,00	79 757 292,19
001	<b>Solde d'exécution sect° d'investissement</b>	17 642 450,81	0,00	0,00	0,00	17 642 450,81
010	<b>Stocks</b>	0,00	0,00	0,00	0,00	0,00
040	<b>Opérat° ordre transfert entre sections</b>	14 417 218,35	0,00	0,00	0,00	14 417 218,35
13911	Etat et établissements nationaux	97 801,00	0,00	0,00	0,00	97 801,00
13912	Sub. transf cpte résult. Régions	21 616,00	0,00	0,00	0,00	21 616,00
13913	Sub. transf cpte résult. Départements	14 208,00	0,00	0,00	0,00	14 208,00
13918	Autres subventions d'équipement	7 335,00	0,00	0,00	0,00	7 335,00
192	Plus ou moins-values sur cession immo.	1 342,35	0,00	0,00	0,00	1 342,35
198	Neutral. amort. subv. équip. versées	14 274 916,00	0,00	0,00	0,00	14 274 916,00
041	<b>Opérations patrimoniales</b>	845 000,00	0,00	0,00	0,00	845 000,00
2111	Terrains nus	845 000,00	0,00	0,00	0,00	845 000,00
10	<b>Dotations, fonds divers et réserves</b>	0,00	0,00	0,00	0,00	0,00
13	<b>Subventions d'investissement</b>	0,00	18 880,79	0,00	0,00	18 880,79
1318	Autres subventions d'équipement transf.	0,00	6 000,00	0,00	0,00	6 000,00
1328	Autres subventions d'équip. non transf.	0,00	12 880,79	0,00	0,00	12 880,79
16	<b>Emprunts et dettes assimilées</b>	26 277 755,77	1 605 248,42	0,00	0,00	27 883 004,19
1641	Emprunts en euros	22 195 095,12	0,00	0,00	0,00	22 195 095,12
166	Refinancement de dette	4 082 660,65	0,00	0,00	0,00	4 082 660,65
1675	Dettes pour M.E.T.P. et P.P.P.	0,00	1 605 248,42	0,00	0,00	1 605 248,42
18	<b>Compte de liaison : affectat° (BA,régie)</b>	0,00	0,00	0,00	0,00	0,00
20	<b>Immobilisations incorporelles</b>	0,00	269 145,07	0,00	0,00	269 145,07
2031	Frais d'études	0,00	251 328,07	0,00	0,00	251 328,07
2051	Concessions, droits similaires	0,00	17 817,00	0,00	0,00	17 817,00
204	<b>Subventions d'équipement versées</b>	14 274 916,00	50 606,68	0,00	0,00	14 325 522,68
2041511	GFP rat : Bien mobilier, matériel	14 274 916,00	280	0,00	0,00	14 274 916,00

Ville de Bordeaux - Budget principal - CA - 2017

(1)	Libellé	01 Opérations non ventilables	02 Administration générale	03 Justice	04 Coopérat° décentralisée, act° européen.	Total
20421	Privé : Bien mobilier, matériel	0,00	31 460,28	0,00	0,00	31 460,28
20422	Privé : Bâtiments, installations	0,00	19 146,40	0,00	0,00	19 146,40
<b>21</b>	<b>Immobilisations corporelles</b>	<b>0,00</b>	<b>659 571,92</b>	<b>0,00</b>	<b>0,00</b>	<b>659 571,92</b>
2111	Terrains nus	0,00	243 795,00	0,00	0,00	243 795,00
21318	Autres bâtiments publics	0,00	16 709,97	0,00	0,00	16 709,97
2132	Immeubles de rapport	0,00	37 162,80	0,00	0,00	37 162,80
2135	Installations générales, agencements	0,00	977,49	0,00	0,00	977,49
2158	Autres inst.,matériel,outil. techniques	0,00	10 363,50	0,00	0,00	10 363,50
2182	Matériel de transport	0,00	1 984,80	0,00	0,00	1 984,80
2183	Matériel de bureau et informatique	0,00	533,33	0,00	0,00	533,33
2184	Mobilier	0,00	119 264,36	0,00	0,00	119 264,36
2188	Autres immobilisations corporelles	0,00	228 780,67	0,00	0,00	228 780,67
<b>22</b>	<b>Immobilisations reçues en affectation</b>	<b>0,00</b>	<b>0,00</b>	<b>0,00</b>	<b>0,00</b>	<b>0,00</b>
<b>23</b>	<b>Immobilisations en cours</b>	<b>0,00</b>	<b>3 617 839,15</b>	<b>0,00</b>	<b>0,00</b>	<b>3 617 839,15</b>
2313	Constructions	0,00	3 576 024,21	0,00	0,00	3 576 024,21
238	Avances versées commandes immo. incorp.	0,00	41 814,94	0,00	0,00	41 814,94
<b>26</b>	<b>Participat° et créances rattachées</b>	<b>0,00</b>	<b>0,00</b>	<b>0,00</b>	<b>0,00</b>	<b>0,00</b>
261	Titres de participation	0,00	0,00	0,00	0,00	0,00
<b>27</b>	<b>Autres immobilisations financières</b>	<b>19 176,40</b>	<b>0,00</b>	<b>0,00</b>	<b>0,00</b>	<b>19 176,40</b>
274	Prêts	19 176,40	0,00	0,00	0,00	19 176,40
<b>Opérations d'équipement</b>		<b>0,00</b>	<b>0,00</b>	<b>0,00</b>	<b>0,00</b>	<b>0,00</b>
<b>Opérations pour compte de tiers</b>		<b>0,00</b>	<b>59 482,83</b>	<b>0,00</b>	<b>0,00</b>	<b>59 482,83</b>
454104	Travaux d'office de la surveillance administrative (dép)	0,00	59 482,83	0,00	0,00	59 482,83
<b>Restes à réaliser au 31/12</b>		<b>180 656,60</b>	<b>2 598 123,83</b>	<b>0,00</b>	<b>0,00</b>	<b>2 778 780,43</b>
<b>RECETTES (2)</b>		<b>112 485 736,60</b>	<b>20 660 873,17</b>	<b>0,00</b>	<b>0,00</b>	<b>133 146 609,77</b>
<b>Réalisations</b>		<b>112 474 913,00</b>	<b>19 717 130,13</b>	<b>0,00</b>	<b>0,00</b>	<b>132 192 043,13</b>
<b>001</b>	<b>Solde d'exécution sect° d'investissement</b>	<b>0,00</b>	<b>0,00</b>	<b>0,00</b>	<b>0,00</b>	<b>0,00</b>
<b>010</b>	<b>Stocks</b>	<b>0,00</b>	<b>0,00</b>	<b>0,00</b>	<b>0,00</b>	<b>0,00</b>
<b>040</b>	<b>Opérat° ordre transfert entre sections</b>	<b>24 343 228,19</b>	<b>0,00</b>	<b>0,00</b>	<b>0,00</b>	<b>24 343 228,19</b>
192	Plus ou moins-values sur cession immo.	1 966 040,64	0,00	0,00	0,00	1 966 040,64
2111	Terrains nus	26 341,41	0,00	0,00	0,00	26 341,41
21318	Autres bâtiments publics	263 963,25	0,00	0,00	0,00	263 963,25
2188	Autres immobilisations corporelles	3 640,39	0,00	0,00	0,00	3 640,39
261	Titres de participation	114 333,82	0,00	0,00	0,00	114 333,82
28031	Frais d'études	774 581,04	281	0,00	0,00	774 581,04

Ville de Bordeaux - Budget principal - CA - 2017

(1)	Libellé	01 Opérations non ventilables	02 Administration générale	03 Justice	04 Coopérat° décentralisée, act° européen.	Total
28032	Frais de recherche et de développement	1 100,00	0,00	0,00	0,00	1 100,00
2804111	Subv. Etat : Bien mobilier, matériel	2 429,00	0,00	0,00	0,00	2 429,00
2804112	Subv. Etat : Bâtiments, installations	94 806,00	0,00	0,00	0,00	94 806,00
2804121	Subv.Régions : Bien mobilier, matériel	1 637,00	0,00	0,00	0,00	1 637,00
2804122	Subv.Régions : Bâtiments, installations	89 829,00	0,00	0,00	0,00	89 829,00
2804132	Subv. Dpt : Bâtiments, installations	29 642,00	0,00	0,00	0,00	29 642,00
28041412	Subv.Cne GFP : Bâtiments, installations	63 852,00	0,00	0,00	0,00	63 852,00
28041511	GFP rat : Bien mobilier, matériel	14 274 916,00	0,00	0,00	0,00	14 274 916,00
28041512	GFP rat : Bâtiments, installations	567 185,00	0,00	0,00	0,00	567 185,00
28041621	CCAS : Bien mobilier, matériel	2 513,00	0,00	0,00	0,00	2 513,00
28041622	CCAS : Bâtiments, installations	45 216,81	0,00	0,00	0,00	45 216,81
2804171	Autres EPL : Bien mobilier, matériel	106 101,00	0,00	0,00	0,00	106 101,00
2804172	Autres EPL : Bâtiments, installations	165 600,00	0,00	0,00	0,00	165 600,00
2804181	Autres org pub - Biens mob, mat, études	40 174,00	0,00	0,00	0,00	40 174,00
2804182	Autres org pub - Bâtiments et installat°	66 142,00	0,00	0,00	0,00	66 142,00
2804183	Autres org pub-Proj infrastruct int nat.	226 480,00	0,00	0,00	0,00	226 480,00
280421	Privé : Bien mobilier, matériel	110 352,00	0,00	0,00	0,00	110 352,00
280422	Privé : Bâtiments, installations	1 677 463,00	0,00	0,00	0,00	1 677 463,00
2804412	Sub nat org pub - Bâtiments, installat°	163 324,00	0,00	0,00	0,00	163 324,00
2804413	Sub nat org pub-Proj infrastruct int nat	213 368,00	0,00	0,00	0,00	213 368,00
28051	Concessions et droits similaires	2 554,00	0,00	0,00	0,00	2 554,00
28121	Plantations d'arbres et d'arbustes	191 483,32	0,00	0,00	0,00	191 483,32
28132	Immeubles de rapport	149 321,00	0,00	0,00	0,00	149 321,00
28158	Autres installat°, matériel et outillage	353 227,86	0,00	0,00	0,00	353 227,86
28183	Matériel de bureau et informatique	6 583,00	0,00	0,00	0,00	6 583,00
28184	Mobilier	989 917,90	0,00	0,00	0,00	989 917,90
28188	Autres immo. corporelles	1 559 110,75	0,00	0,00	0,00	1 559 110,75
<b>041</b>	<b>Opérations patrimoniales</b>	<b>845 000,00</b>	<b>0,00</b>	<b>0,00</b>	<b>0,00</b>	<b>845 000,00</b>
1328	Autres subventions d'équip. non transf.	845 000,00	0,00	0,00	0,00	845 000,00
<b>10</b>	<b>Dotations, fonds divers et réserves</b>	<b>23 599 046,75</b>	<b>0,00</b>	<b>0,00</b>	<b>0,00</b>	<b>23 599 046,75</b>
10222	FCTVA	10 011 567,00	0,00	0,00	0,00	10 011 567,00
10223	TLE	87 873,00	0,00	0,00	0,00	87 873,00
10226	Taxe d'aménagement	1 753 997,00	0,00	0,00	0,00	1 753 997,00
1068	Excédents de fonctionnement capitalisés	11 745 609,75	0,00	0,00	0,00	11 745 609,75
<b>13</b>	<b>Subventions d'investissement</b>	<b>0,00</b>	<b>904 130,00</b>	<b>0,00</b>	<b>0,00</b>	<b>904 130,00</b>
1311	Subv. transf. Etat et établ. Nationaux	0,00	282 74 000,00	0,00	0,00	74 000,00

Ville de Bordeaux - Budget principal - CA - 2017

(1)	Libellé	01 Opérations non ventilables	02 Administration générale	03 Justice	04 Coopérat° décentralisée, act° européen.	Total
1321	Subv. non transf. Etat, établ. nationaux	0,00	31 500,00	0,00	0,00	31 500,00
1322	Subv. non transf. Régions	0,00	0,00	0,00	0,00	0,00
1323	Subv. non transf. Départements	0,00	615 980,00	0,00	0,00	615 980,00
1328	Autres subventions d'équip. non transf.	0,00	182 650,00	0,00	0,00	182 650,00
<b>16</b>	<b>Emprunts et dettes assimilées</b>	<b>63 668 461,66</b>	<b>9 000,00</b>	<b>0,00</b>	<b>0,00</b>	<b>63 677 461,66</b>
1641	Emprunts en euros	59 585 801,01	0,00	0,00	0,00	59 585 801,01
165	Dépôts et cautionnements reçus	0,00	9 000,00	0,00	0,00	9 000,00
166	Refinancement de dette	4 082 660,65	0,00	0,00	0,00	4 082 660,65
<b>18</b>	<b>Compte de liaison : affectat° (BA,régie)</b>	<b>0,00</b>	<b>0,00</b>	<b>0,00</b>	<b>0,00</b>	<b>0,00</b>
<b>20</b>	<b>Immobilisations incorporelles</b>	<b>0,00</b>	<b>0,00</b>	<b>0,00</b>	<b>0,00</b>	<b>0,00</b>
<b>204</b>	<b>Subventions d'équipement versées</b>	<b>0,00</b>	<b>0,00</b>	<b>0,00</b>	<b>0,00</b>	<b>0,00</b>
<b>21</b>	<b>Immobilisations corporelles</b>	<b>0,00</b>	<b>0,00</b>	<b>0,00</b>	<b>0,00</b>	<b>0,00</b>
<b>22</b>	<b>Immobilisations reçues en affectation</b>	<b>0,00</b>	<b>0,00</b>	<b>0,00</b>	<b>0,00</b>	<b>0,00</b>
<b>23</b>	<b>Immobilisations en cours</b>	<b>0,00</b>	<b>0,00</b>	<b>0,00</b>	<b>0,00</b>	<b>0,00</b>
<b>26</b>	<b>Participat° et créances rattachées</b>	<b>0,00</b>	<b>0,00</b>	<b>0,00</b>	<b>0,00</b>	<b>0,00</b>
<b>27</b>	<b>Autres immobilisations financières</b>	<b>19 176,40</b>	<b>18 747 680,00</b>	<b>0,00</b>	<b>0,00</b>	<b>18 766 856,40</b>
274	Prêts	19 176,40	0,00	0,00	0,00	19 176,40
276351	Créance GFP de rattachement	0,00	9 647 680,00	0,00	0,00	9 647 680,00
2764	Créances sur personnes de droit privé	0,00	9 100 000,00	0,00	0,00	9 100 000,00
<b>Opérations pour compte de tiers</b>		<b>0,00</b>	<b>56 320,13</b>	<b>0,00</b>	<b>0,00</b>	<b>56 320,13</b>
454204	Travaux d'office de la surveillance administrative (rec)	0,00	56 320,13	0,00	0,00	56 320,13
<b>Restes à réaliser au 31/12</b>		<b>10 823,60</b>	<b>943 743,04</b>	<b>0,00</b>	<b>0,00</b>	<b>954 566,64</b>
<b>SOLDE (2)</b>		<b>38 828 562,67</b>	<b>11 781 974,48</b>	<b>0,00</b>	<b>0,00</b>	<b>50 610 537,15</b>

(1)	Libellé	Sous-fonction 02						Sous-fonction 04		
		020 Administrat° générale collectivité	021 Assemblée locale	022 Administration générale de l'état	023 Information, communication, publicité	024 Fêtes et cérémonies	025 Aides aux assoc. (non classées ailleurs)	026 Cimetières et pompes funèbres	041 Subvention globale	048 Autres act° de coopérat° décentralisée
<b>DEPENSES (2)</b>		<b>8 496 888,29</b>	<b>0,00</b>	<b>0,00</b>	<b>0,00</b>	<b>0,00</b>	<b>0,00</b>	<b>382 010,40</b>	<b>0,00</b>	<b>0,00</b>
Réalizations		6 135 888,21	0,00	0,00	0,00	0,00	0,00	144 886,65	0,00	0,00
001	Solde d'exécution sect° d'investissement	0,00	0,00	0,00	0,00	0,00	0,00	0,00	0,00	0,00
010	Stocks	0,00	0,00	0,00	0,00	0,00	0,00	0,00	0,00	0,00

Ville de Bordeaux - Budget principal - CA - 2017

(1)	Libellé	Sous-fonction 02							Sous-fonction 04	
		020 Administrat° générale collectivité	021 Assemblée locale	022 Administration générale de l'état	023 Information, communication, publicité	024 Fêtes et cérémonies	025 Aides aux assoc. (non classées ailleurs)	026 Cimetière et pompes funèbres	041 Subvention globale	048 Autres act° de coopérat° décentralisée
<b>040</b>	<b>Opérat° ordre transfert entre sections</b>	0,00	0,00	0,00	0,00	0,00	0,00	0,00	0,00	0,00
13911	Etat et établissements nationaux	0,00	0,00	0,00	0,00	0,00	0,00	0,00	0,00	0,00
13912	Sub. transf. cpte résult. Régions	0,00	0,00	0,00	0,00	0,00	0,00	0,00	0,00	0,00
13913	Sub. transf. cpte résult. Départements	0,00	0,00	0,00	0,00	0,00	0,00	0,00	0,00	0,00
13918	Autres subventions d'équipement	0,00	0,00	0,00	0,00	0,00	0,00	0,00	0,00	0,00
192	Plus ou moins-values sur cession immo.	0,00	0,00	0,00	0,00	0,00	0,00	0,00	0,00	0,00
198	Neutral. amort. subv. équip. versées	0,00	0,00	0,00	0,00	0,00	0,00	0,00	0,00	0,00
<b>041</b>	<b>Opérations patrimoniales</b>	<b>0,00</b>	<b>0,00</b>	<b>0,00</b>	<b>0,00</b>	<b>0,00</b>	<b>0,00</b>	<b>0,00</b>	<b>0,00</b>	<b>0,00</b>
2111	Terrains nus	0,00	0,00	0,00	0,00	0,00	0,00	0,00	0,00	0,00
<b>10</b>	<b>Dotations, fonds divers et réserves</b>	<b>0,00</b>	<b>0,00</b>	<b>0,00</b>	<b>0,00</b>	<b>0,00</b>	<b>0,00</b>	<b>0,00</b>	<b>0,00</b>	<b>0,00</b>
<b>13</b>	<b>Subventions d'investissement</b>	<b>18 880,79</b>	<b>0,00</b>	<b>0,00</b>	<b>0,00</b>	<b>0,00</b>	<b>0,00</b>	<b>0,00</b>	<b>0,00</b>	<b>0,00</b>
1318	Autres subventions d'équipement transf.	6 000,00	0,00	0,00	0,00	0,00	0,00	0,00	0,00	0,00
1328	Autres subventions d'équip. non transf.	12 880,79	0,00	0,00	0,00	0,00	0,00	0,00	0,00	0,00
<b>16</b>	<b>Emprunts et dettes assimilées</b>	<b>1 605 248,42</b>	<b>0,00</b>	<b>0,00</b>	<b>0,00</b>	<b>0,00</b>	<b>0,00</b>	<b>0,00</b>	<b>0,00</b>	<b>0,00</b>
1641	Emprunts en euros	0,00	0,00	0,00	0,00	0,00	0,00	0,00	0,00	0,00
166	Refinancement de dette	0,00	0,00	0,00	0,00	0,00	0,00	0,00	0,00	0,00
1675	Dettes pour M.E.T.P. et P.P.P.	1 605 248,42	0,00	0,00	0,00	0,00	0,00	0,00	0,00	0,00
<b>18</b>	<b>Compte de liaison : affectat° (BA,régie)</b>	<b>0,00</b>	<b>0,00</b>	<b>0,00</b>	<b>0,00</b>	<b>0,00</b>	<b>0,00</b>	<b>0,00</b>	<b>0,00</b>	<b>0,00</b>
<b>20</b>	<b>Immobilisations incorporelles</b>	<b>250 473,60</b>	<b>0,00</b>	<b>0,00</b>	<b>0,00</b>	<b>0,00</b>	<b>0,00</b>	<b>18 671,47</b>	<b>0,00</b>	<b>0,00</b>
2031	Frais d'études	250 473,60	0,00	0,00	0,00	0,00	0,00	854,47	0,00	0,00
2051	Concessions, droits similaires	0,00	0,00	0,00	0,00	0,00	0,00	17 817,00	0,00	0,00
<b>204</b>	<b>Subventions d'équipement versées</b>	<b>50 606,68</b>	<b>0,00</b>	<b>0,00</b>	<b>284 0,00</b>	<b>0,00</b>	<b>0,00</b>	<b>0,00</b>	<b>0,00</b>	<b>0,00</b>



Ville de Bordeaux - Budget principal - CA - 2017

(1)	Libellé	Sous-fonction 02						Sous-fonction 04		
		020 Administrat° générale collectivité	021 Assemblée locale	022 Administration générale de l'état	023 Information, communication, publicité	024 Fêtes et cérémonies	025 Aides aux assoc. (non classées ailleurs)	026 Cimetières et pompes funèbres	041 Subvention globale	048 Autres act° de coopérat° décentralisée
2041511	GFP rat : Bien mobilier, matériel	0,00	0,00	0,00	0,00	0,00	0,00	0,00	0,00	0,00
20421	Privé : Bien mobilier, matériel	31 460,28	0,00	0,00	0,00	0,00	0,00	0,00	0,00	0,00
20422	Privé : Bâtiments, installations	19 146,40	0,00	0,00	0,00	0,00	0,00	0,00	0,00	0,00
<b>21</b>	<b>Immobilisations corporelles</b>	<b>647 067,43</b>	<b>0,00</b>	<b>0,00</b>	<b>0,00</b>	<b>0,00</b>	<b>0,00</b>	<b>12 504,49</b>	<b>0,00</b>	<b>0,00</b>
2111	Terrains nus	243 795,00	0,00	0,00	0,00	0,00	0,00	0,00	0,00	0,00
21318	Autres bâtiments publics	16 709,97	0,00	0,00	0,00	0,00	0,00	0,00	0,00	0,00
2132	Immeubles de rapport	37 162,80	0,00	0,00	0,00	0,00	0,00	0,00	0,00	0,00
2135	Installations générales, agencements	977,49	0,00	0,00	0,00	0,00	0,00	0,00	0,00	0,00
2158	Autres inst., matériel, outil. techniques	3 567,16	0,00	0,00	0,00	0,00	0,00	6 796,34	0,00	0,00
2182	Matériel de transport	1 984,80	0,00	0,00	0,00	0,00	0,00	0,00	0,00	0,00
2183	Matériel de bureau et informatique	533,33	0,00	0,00	0,00	0,00	0,00	0,00	0,00	0,00
2184	Mobilier	115 381,17	0,00	0,00	0,00	0,00	0,00	3 883,19	0,00	0,00
2188	Autres immobilisations corporelles	226 955,71	0,00	0,00	0,00	0,00	0,00	1 824,96	0,00	0,00
<b>22</b>	<b>Immobilisations reçues en affectation</b>	<b>0,00</b>	<b>0,00</b>	<b>0,00</b>	<b>0,00</b>	<b>0,00</b>	<b>0,00</b>	<b>0,00</b>	<b>0,00</b>	<b>0,00</b>
<b>23</b>	<b>Immobilisations en cours</b>	<b>3 504 128,46</b>	<b>0,00</b>	<b>0,00</b>	<b>0,00</b>	<b>0,00</b>	<b>0,00</b>	<b>113 710,69</b>	<b>0,00</b>	<b>0,00</b>
2313	Constructions	3 462 313,52	0,00	0,00	0,00	0,00	0,00	113 710,69	0,00	0,00
238	Avances versées commandes immo. incorp.	41 814,94	0,00	0,00	0,00	0,00	0,00	0,00	0,00	0,00
<b>26</b>	<b>Participat° et créances rattachées</b>	<b>0,00</b>	<b>0,00</b>	<b>0,00</b>	<b>0,00</b>	<b>0,00</b>	<b>0,00</b>	<b>0,00</b>	<b>0,00</b>	<b>0,00</b>
261	Titres de participation	0,00	0,00	0,00	0,00	0,00	0,00	0,00	0,00	0,00
<b>27</b>	<b>Autres immobilisations financières</b>	<b>0,00</b>	<b>0,00</b>	<b>0,00</b>	<b>0,00</b>	<b>0,00</b>	<b>0,00</b>	<b>0,00</b>	<b>0,00</b>	<b>0,00</b>
274	Prêts	0,00	0,00	0,00	0,00	0,00	0,00	0,00	0,00	0,00
<b>Opérations d'équipement</b>		<b>0,00</b>	<b>0,00</b>	<b>0,00</b>	<b>0,00</b>	<b>0,00</b>	<b>0,00</b>	<b>0,00</b>	<b>0,00</b>	<b>0,00</b>
<b>Opérations pour compte de tiers</b>		<b>59 482,83</b>	<b>0,00</b>	<b>0,00</b>	<b>0,00</b>	<b>0,00</b>	<b>0,00</b>	<b>0,00</b>	<b>0,00</b>	<b>0,00</b>
454104	Travaux d'office de la surveillance administrative (dép)	59 482,83	0,00	0,00	0,00	0,00	0,00	0,00	0,00	0,00
					<b>285</b>					

Ville de Bordeaux - Budget principal - CA - 2017

(1)	Libellé	Sous-fonction 02							Sous-fonction 04	
		020 Administrat° générale collectivité	021 Assemblée locale	022 Administration générale de l'état	023 Information, communication, publicité	024 Fêtes et cérémonies	025 Aides aux assoc. (non classées ailleurs)	026 Cimetières et pompes funèbres	041 Subvention globale	048 Autres act° de coopérat° décentralisée
Restes à réaliser au 31/12		2 361 000,08	0,00	0,00	0,00	0,00	0,00	237 123,75	0,00	0,00
<b>RECETTES (2)</b>		<b>20 660 873,17</b>	<b>0,00</b>	<b>0,00</b>	<b>0,00</b>	<b>0,00</b>	<b>0,00</b>	<b>0,00</b>	<b>0,00</b>	<b>0,00</b>
Réalizations		19 717 130,13	0,00	0,00	0,00	0,00	0,00	0,00	0,00	0,00
001	Solde d'exécution sect° d'investissement	0,00	0,00	0,00	0,00	0,00	0,00	0,00	0,00	0,00
010	Stocks	0,00	0,00	0,00	0,00	0,00	0,00	0,00	0,00	0,00
040	Opérat° ordre transfert entre sections	0,00	0,00	0,00	0,00	0,00	0,00	0,00	0,00	0,00
192	Plus ou moins-values sur cession immo.	0,00	0,00	0,00	0,00	0,00	0,00	0,00	0,00	0,00
2111	Terrains nus	0,00	0,00	0,00	0,00	0,00	0,00	0,00	0,00	0,00
21318	Autres bâtiments publics	0,00	0,00	0,00	0,00	0,00	0,00	0,00	0,00	0,00
2188	Autres immobilisations corporelles	0,00	0,00	0,00	0,00	0,00	0,00	0,00	0,00	0,00
261	Titres de participation	0,00	0,00	0,00	0,00	0,00	0,00	0,00	0,00	0,00
28031	Frais d'études	0,00	0,00	0,00	0,00	0,00	0,00	0,00	0,00	0,00
28032	Frais de recherche et de développement	0,00	0,00	0,00	0,00	0,00	0,00	0,00	0,00	0,00
2804111	Subv. Etat : Bien mobilier, matériel	0,00	0,00	0,00	0,00	0,00	0,00	0,00	0,00	0,00
2804112	Subv. Etat : Bâtiments, installations	0,00	0,00	0,00	0,00	0,00	0,00	0,00	0,00	0,00
2804121	Subv. Régions : Bien mobilier, matériel	0,00	0,00	0,00	0,00	0,00	0,00	0,00	0,00	0,00
2804122	Subv. Régions : Bâtiments, installations	0,00	0,00	0,00	0,00	0,00	0,00	0,00	0,00	0,00
2804132	Subv. Dpt : Bâtiments, installations	0,00	0,00	0,00	0,00	0,00	0,00	0,00	0,00	0,00
28041412	Subv. Cne GFP : Bâtiments, installations	0,00	0,00	0,00	0,00	0,00	0,00	0,00	0,00	0,00
28041511	GFP rat : Bien mobilier, matériel	0,00	0,00	0,00	0,00	0,00	0,00	0,00	0,00	0,00
28041512	GFP rat : Bâtiments, installations	0,00	0,00	0,00	0,00	0,00	0,00	0,00	0,00	0,00
28041621	CCAS : Bien mobilier, matériel	0,00	0,00	0,00	0,00	0,00	0,00	0,00	0,00	0,00
28041622	CCAS : Bâtiments, installations	0,00	0,00	0,00	286 0,00	0,00	0,00	0,00	0,00	0,00

Ville de Bordeaux - Budget principal - CA - 2017

(1)	Libellé	Sous-fonction 02						Sous-fonction 04	
		020 Administrat°générale collectivité	021 Assemblée locale	022 Administration générale de l'état	023 Information, communication, publicité	024 Fêtes et cérémonies	025 Aides aux assoc. (non classées ailleurs)	026 Cimetières et pompes funèbres	041 Subvention globale
2804171	Autres EPL : Bien mobilier, matériel	0,00	0,00	0,00	0,00	0,00	0,00	0,00	0,00
2804172	Autres EPL : Bâtiments, installations	0,00	0,00	0,00	0,00	0,00	0,00	0,00	0,00
2804181	Autres org pub - Biens mob, mat, études	0,00	0,00	0,00	0,00	0,00	0,00	0,00	0,00
2804182	Autres org pub - Bâtiments et installat°	0,00	0,00	0,00	0,00	0,00	0,00	0,00	0,00
2804183	Autres org pub-Proj infrastruct int nat.	0,00	0,00	0,00	0,00	0,00	0,00	0,00	0,00
280421	Privé : Bien mobilier, matériel	0,00	0,00	0,00	0,00	0,00	0,00	0,00	0,00
280422	Privé : Bâtiments, installations	0,00	0,00	0,00	0,00	0,00	0,00	0,00	0,00
2804412	Sub nat org pub - Bâtiments, installat°	0,00	0,00	0,00	0,00	0,00	0,00	0,00	0,00
2804413	Sub nat org pub-Proj infrastruct int nat	0,00	0,00	0,00	0,00	0,00	0,00	0,00	0,00
28051	Concessions et droits similaires	0,00	0,00	0,00	0,00	0,00	0,00	0,00	0,00
28121	Plantations d'arbres et d'arbustes	0,00	0,00	0,00	0,00	0,00	0,00	0,00	0,00
28132	Immeubles de rapport	0,00	0,00	0,00	0,00	0,00	0,00	0,00	0,00
28158	Autres installat°, matériel et outillage	0,00	0,00	0,00	0,00	0,00	0,00	0,00	0,00
28183	Matériel de bureau et informatique	0,00	0,00	0,00	0,00	0,00	0,00	0,00	0,00
28184	Mobilier	0,00	0,00	0,00	0,00	0,00	0,00	0,00	0,00
28188	Autres immo. corporelles	0,00	0,00	0,00	0,00	0,00	0,00	0,00	0,00
<b>041</b>	<b>Opérations patrimoniales</b>	<b>0,00</b>	<b>0,00</b>	<b>0,00</b>	<b>0,00</b>	<b>0,00</b>	<b>0,00</b>	<b>0,00</b>	<b>0,00</b>
1328	Autres subventions d'équip. non transf.	0,00	0,00	0,00	0,00	0,00	0,00	0,00	0,00
<b>10</b>	<b>Dotations, fonds divers et réserves</b>	<b>0,00</b>	<b>0,00</b>	<b>0,00</b>	<b>0,00</b>	<b>0,00</b>	<b>0,00</b>	<b>0,00</b>	<b>0,00</b>
10222	FCTVA	0,00	0,00	0,00	0,00	0,00	0,00	0,00	0,00
10223	TLE	0,00	0,00	0,00	0,00	0,00	0,00	0,00	0,00
10226	Taxe d'aménagement	0,00	0,00	0,00	0,00	0,00	0,00	0,00	0,00

Ville de Bordeaux - Budget principal - CA - 2017

(1)	Libellé	Sous-fonction 02							Sous-fonction 04	
		020 Administrat° générale collectivité	021 Assemblée locale	022 Administration générale de l'état	023 Information, communication, publicité	024 Fêtes et cérémonies	025 Aides aux assoc. (non classées ailleurs)	026 Cimetières et pompes funèbres	041 Subvention globale	048 Autres act° de coopérat° décentralisée
1068	Excédents de fonctionnement capitalisés	0,00	0,00	0,00	0,00	0,00	0,00	0,00	0,00	0,00
<b>13</b>	<b>Subventions d'investissement</b>	<b>904 130,00</b>	<b>0,00</b>	<b>0,00</b>	<b>0,00</b>	<b>0,00</b>	<b>0,00</b>	<b>0,00</b>	<b>0,00</b>	<b>0,00</b>
1311	Subv. transf. Etat et établ. Nationaux	74 000,00	0,00	0,00	0,00	0,00	0,00	0,00	0,00	0,00
1321	Subv. non transf. Etat, établ. nationaux	31 500,00	0,00	0,00	0,00	0,00	0,00	0,00	0,00	0,00
1322	Subv. non transf. Régions	0,00	0,00	0,00	0,00	0,00	0,00	0,00	0,00	0,00
1323	Subv. non transf. Départements	615 980,00	0,00	0,00	0,00	0,00	0,00	0,00	0,00	0,00
1328	Autres subventions d'équip. non transf.	182 650,00	0,00	0,00	0,00	0,00	0,00	0,00	0,00	0,00
<b>16</b>	<b>Emprunts et dettes assimilées</b>	<b>9 000,00</b>	<b>0,00</b>	<b>0,00</b>	<b>0,00</b>	<b>0,00</b>	<b>0,00</b>	<b>0,00</b>	<b>0,00</b>	<b>0,00</b>
1641	Emprunts en euros	0,00	0,00	0,00	0,00	0,00	0,00	0,00	0,00	0,00
165	Dépôts et cautionnements reçus	9 000,00	0,00	0,00	0,00	0,00	0,00	0,00	0,00	0,00
166	Refinancement de dette	0,00	0,00	0,00	0,00	0,00	0,00	0,00	0,00	0,00
<b>18</b>	<b>Compte de liaison : affectat° (BA,régie)</b>	<b>0,00</b>	<b>0,00</b>	<b>0,00</b>	<b>0,00</b>	<b>0,00</b>	<b>0,00</b>	<b>0,00</b>	<b>0,00</b>	<b>0,00</b>
<b>20</b>	<b>Immobilisations incorporelles</b>	<b>0,00</b>	<b>0,00</b>	<b>0,00</b>	<b>0,00</b>	<b>0,00</b>	<b>0,00</b>	<b>0,00</b>	<b>0,00</b>	<b>0,00</b>
<b>204</b>	<b>Subventions d'équipement versées</b>	<b>0,00</b>	<b>0,00</b>	<b>0,00</b>	<b>0,00</b>	<b>0,00</b>	<b>0,00</b>	<b>0,00</b>	<b>0,00</b>	<b>0,00</b>
<b>21</b>	<b>Immobilisations corporelles</b>	<b>0,00</b>	<b>0,00</b>	<b>0,00</b>	<b>0,00</b>	<b>0,00</b>	<b>0,00</b>	<b>0,00</b>	<b>0,00</b>	<b>0,00</b>
<b>22</b>	<b>Immobilisations reçues en affectation</b>	<b>0,00</b>	<b>0,00</b>	<b>0,00</b>	<b>0,00</b>	<b>0,00</b>	<b>0,00</b>	<b>0,00</b>	<b>0,00</b>	<b>0,00</b>
<b>23</b>	<b>Immobilisations en cours</b>	<b>0,00</b>	<b>0,00</b>	<b>0,00</b>	<b>0,00</b>	<b>0,00</b>	<b>0,00</b>	<b>0,00</b>	<b>0,00</b>	<b>0,00</b>
<b>26</b>	<b>Participat° et créances rattachées</b>	<b>0,00</b>	<b>0,00</b>	<b>0,00</b>	<b>0,00</b>	<b>0,00</b>	<b>0,00</b>	<b>0,00</b>	<b>0,00</b>	<b>0,00</b>
<b>27</b>	<b>Autres immobilisations financières</b>	<b>18 747 680,00</b>	<b>0,00</b>	<b>0,00</b>	<b>0,00</b>	<b>0,00</b>	<b>0,00</b>	<b>0,00</b>	<b>0,00</b>	<b>0,00</b>
274	Prêts	0,00	0,00	0,00	0,00	0,00	0,00	0,00	0,00	0,00
276351	Créance GFP de rattachement	9 647 680,00	0,00	0,00	288 0,00	0,00	0,00	0,00	0,00	0,00

Ville de Bordeaux - Budget principal - CA - 2017

(1)	Libellé	Sous-fonction 02						Sous-fonction 04	
		020 Administrat° générale collectivité	021 Assemblée locale	022 Administration générale de l'état	023 Information, communication, publicité	024 Fêtes et cérémonies	025 Aides aux assoc. (non classées ailleurs)	026 Cimetières et pompes funèbres	041 Subvention globale
2764	Créances sur personnes de droit privé	9 100 000,00	0,00	0,00	0,00	0,00	0,00	0,00	0,00
<b>Opérations pour compte de tiers</b>		<b>56 320,13</b>	<b>0,00</b>	<b>0,00</b>	<b>0,00</b>	<b>0,00</b>	<b>0,00</b>	<b>0,00</b>	<b>0,00</b>
454204	Travaux d'office de la surveillance administrative (rec)	56 320,13	0,00	0,00	0,00	0,00	0,00	0,00	0,00
<b>Restes à réaliser au 31/12</b>		<b>943 743,04</b>	<b>0,00</b>	<b>0,00</b>	<b>0,00</b>	<b>0,00</b>	<b>0,00</b>	<b>0,00</b>	<b>0,00</b>
<b>SOLDE (2)</b>		<b>12 163 984,88</b>	<b>0,00</b>	<b>0,00</b>	<b>0,00</b>	<b>0,00</b>	<b>-382 010,40</b>	<b>0,00</b>	<b>0,00</b>

(1) Pour le croisement par nature, le détail est fait selon le niveau de vote choisi par l'assemblée délibérante (chapitre, article ou article spécialisé).

(2) Le solde correspond à la différence entre les recettes et les dépenses. Les dépenses et les recettes correspondent à la somme des dépenses et des recettes de l'exercice ainsi que des restes à réaliser et des reports (lignes budgétaires 001 et 002). Les lignes reports 001 et 002 apparaissent à la colonne 01-Non ventilables.

<b>IV – ANNEXES</b>	<b>IV</b>
<b>ELEMENTS DU BILAN PRESENTATION CROISEE PAR FONCTION – DETAIL INVESTISSEMENT</b>	<b>A1.2</b>

**FONCTION 1 – Sécurité et salubrité publiques**

(1)	Libellé	11 Sécurité intérieure	12 Hygiène et salubrité publique	Total
<b>DEPENSES (2)</b>		91 271,92	245 476,23	336 748,15
Réalizations		61 271,92	0,00	61 271,92
001	Solde d'exécution sect° d'investissement	0,00	0,00	0,00
010	Stocks	0,00	0,00	0,00
040	Opérat° ordre transfert entre sections	0,00	0,00	0,00
041	Opérations patrimoniales	0,00	0,00	0,00
10	Dotations, fonds divers et réserves	0,00	0,00	0,00
13	Subventions d'investissement	0,00	0,00	0,00
16	Emprunts et dettes assimilées	0,00	0,00	0,00
18	Compte de liaison : affectat° (BA,régie)	0,00	0,00	0,00
20	Immobilisations incorporelles	0,00	0,00	0,00
204	Subventions d'équipement versées	0,00	0,00	0,00
21	Immobilisations corporelles	61 271,92	0,00	61 271,92
2184	Mobilier	1 092,99	0,00	1 092,99
2188	Autres immobilisations corporelles	60 178,93	0,00	60 178,93
22	Immobilisations reçues en affectation	0,00	0,00	0,00
23	Immobilisations en cours	0,00	0,00	0,00
2313	Constructions	0,00	0,00	0,00
26	Participat° et créances rattachées	0,00	0,00	0,00
27	Autres immobilisations financières	0,00	0,00	0,00
Opérations d'équipement		0,00	0,00	0,00
Opérations pour compte de tiers		0,00	0,00	0,00
454105	Travaux d'office de l'Hygiène (dép)	0,00	0,00	0,00
Restes à réaliser au 31/12		30 000,00	245 476,23	275 476,23
<b>RECETTES (2)</b>		41 016,00	321 362,67	362 378,67
Réalizations		290 21 016,00	0,00	21 016,00

Ville de Bordeaux - Budget principal - CA - 2017

(1)	Libellé	11 Sécurité intérieure	12 Hygiène et salubrité publique	Total
001	Solde d'exécution sect° d'investissement	0,00	0,00	0,00
010	Stocks	0,00	0,00	0,00
040	Opérat° ordre transfert entre sections	0,00	0,00	0,00
041	Opérations patrimoniales	0,00	0,00	0,00
10	Dotations, fonds divers et réserves	0,00	0,00	0,00
13	Subventions d'investissement	21 016,00	0,00	21 016,00
1311	Subv. transf. Etat et établ. Nationaux	21 016,00	0,00	21 016,00
16	Emprunts et dettes assimilées	0,00	0,00	0,00
18	Compte de liaison : affectat° (BA,régie)	0,00	0,00	0,00
20	Immobilisations incorporelles	0,00	0,00	0,00
204	Subventions d'équipement versées	0,00	0,00	0,00
21	Immobilisations corporelles	0,00	0,00	0,00
22	Immobilisations reçues en affectation	0,00	0,00	0,00
23	Immobilisations en cours	0,00	0,00	0,00
26	Participat° et créances rattachées	0,00	0,00	0,00
27	Autres immobilisations financières	0,00	0,00	0,00
Opérations pour compte de tiers		0,00	0,00	0,00
454205	Travaux d'office de l'Hygiène (rec)	0,00	0,00	0,00
Restes à réaliser au 31/12		20 000,00	321 362,67	341 362,67
<b>SOLDE (2)</b>		<b>-50 255,92</b>	<b>75 886,44</b>	<b>25 630,52</b>

(1)	Libellé	Sous-fonction 11				
		110 Services communs	111 Police nationale	112 Police municipale	113 Pompiers, incendies et secours	114 Autres services de protection civile
<b>DEPENSES (2)</b>		91 271,92	0,00	0,00	0,00	0,00
Réalizations		61 271,92	0,00	0,00	0,00	0,00
001	Solde d'exécution sect° d'investissement	0,00	0,00	0,00	0,00	0,00
010	Stocks	0,00	0,00	0,00	0,00	0,00
040	Opérat° ordre transfert entre sections	0,00	0,00	0,00	0,00	0,00
041	Opérations patrimoniales	0,00	0,00	0,00	0,00	0,00
10	Dotations, fonds divers et réserves	0,00	0,00	0,00	0,00	0,00
13	Subventions d'investissement	0,00	291	0,00	0,00	0,00

Ville de Bordeaux - Budget principal - CA - 2017

(1)	Libellé	Sous-fonction 11				
		110 Services communs	111 Police nationale	112 Police municipale	113 Pompiers, incendies et secours	114 Autres services de protection civile
16	Emprunts et dettes assimilées	0,00	0,00	0,00	0,00	0,00
18	Compte de liaison : affectat° (BA,régie)	0,00	0,00	0,00	0,00	0,00
20	Immobilisations incorporelles	0,00	0,00	0,00	0,00	0,00
204	Subventions d'équipement versées	0,00	0,00	0,00	0,00	0,00
21	Immobilisations corporelles	61 271,92	0,00	0,00	0,00	0,00
2184	Mobilier	1 092,99	0,00	0,00	0,00	0,00
2188	Autres immobilisations corporelles	60 178,93	0,00	0,00	0,00	0,00
22	Immobilisations reçues en affectation	0,00	0,00	0,00	0,00	0,00
23	Immobilisations en cours	0,00	0,00	0,00	0,00	0,00
2313	Constructions	0,00	0,00	0,00	0,00	0,00
26	Participat° et créances rattachées	0,00	0,00	0,00	0,00	0,00
27	Autres immobilisations financières	0,00	0,00	0,00	0,00	0,00
Opérations d'équipement		0,00	0,00	0,00	0,00	0,00
Opérations pour compte de tiers		0,00	0,00	0,00	0,00	0,00
454105	Travaux d'office de l'Hygiène (dép)	0,00	0,00	0,00	0,00	0,00
Restes à réaliser au 31/12		30 000,00	0,00	0,00	0,00	0,00
<b>RECETTES (2)</b>		<b>41 016,00</b>	<b>0,00</b>	<b>0,00</b>	<b>0,00</b>	<b>0,00</b>
Réalizations		21 016,00	0,00	0,00	0,00	0,00
001	Solde d'exécution sect° d'investissement	0,00	0,00	0,00	0,00	0,00
010	Stocks	0,00	0,00	0,00	0,00	0,00
040	Opérat° ordre transfert entre sections	0,00	0,00	0,00	0,00	0,00
041	Opérations patrimoniales	0,00	0,00	0,00	0,00	0,00
10	Dotations, fonds divers et réserves	0,00	0,00	0,00	0,00	0,00
13	Subventions d'investissement	21 016,00	0,00	0,00	0,00	0,00
1311	Subv. transf. Etat et établ. Nationaux	21 016,00	0,00	0,00	0,00	0,00
16	Emprunts et dettes assimilées	0,00	0,00	0,00	0,00	0,00
18	Compte de liaison : affectat° (BA,régie)	0,00	0,00	0,00	0,00	0,00
20	Immobilisations incorporelles	0,00	0,00	0,00	0,00	0,00
204	Subventions d'équipement versées	0,00	0,00	0,00	0,00	0,00
21	Immobilisations corporelles	0,00	0,00	0,00	0,00	0,00
22	Immobilisations reçues en affectation	0,00	292	0,00	0,00	0,00



Ville de Bordeaux - Budget principal - CA - 2017

(1)	Libellé	Sous-fonction 11				
		110 Services communs	111 Police nationale	112 Police municipale	113 Pompiers, incendies et secours	114 Autres services de protection civile
23	Immobilisations en cours	0,00	0,00	0,00	0,00	0,00
26	Participat° et créances rattachées	0,00	0,00	0,00	0,00	0,00
27	Autres immobilisations financières	0,00	0,00	0,00	0,00	0,00
Opérations pour compte de tiers		0,00	0,00	0,00	0,00	0,00
454205	Travaux d'office de l'Hygiène (rec)	0,00	0,00	0,00	0,00	0,00
Restes à réaliser au 31/12		20 000,00	0,00	0,00	0,00	0,00
<b>SOLDE (2)</b>		<b>-50 255,92</b>	<b>0,00</b>	<b>0,00</b>	<b>0,00</b>	<b>0,00</b>

(1) Pour le croisement par nature, le détail est fait selon le niveau de vote choisi par l'assemblée délibérante (chapitre, article ou article spécialisé).

(2) Le solde correspond à la différence entre les recettes et les dépenses. Les dépenses et les recettes correspondent à la somme des dépenses et des recettes de l'exercice ainsi que des restes à réaliser et des reports (lignes budgétaires 001 et 002). Les lignes reports 001 et 002 apparaissent à la colonne 01-Non ventilables.

<b>IV – ANNEXES</b>	<b>IV</b>
<b>ELEMENTS DU BILAN PRESENTATION CROISEE PAR FONCTION – DETAIL INVESTISSEMENT</b>	<b>A1.2</b>

**FONCTION 2 – Enseignement - Formation**

(1)	Libellé	20 Services communs	21 Enseignement du premier degré	22 Enseignement du deuxième degré	23 Enseignement supérieur	24 Formation continue	25 Services annexes de l'enseignement	Total
<b>DEPENSES (2)</b>		0,00	20 120 896,54	0,00	3 322 729,22	0,00	0,00	23 443 625,76
Réalizations		0,00	17 795 552,61	0,00	3 293 363,13	0,00	0,00	21 088 915,74
001	Solde d'exécution sect° d'investissement	0,00	0,00	0,00	0,00	0,00	0,00	0,00
010	Stocks	0,00	0,00	0,00	0,00	0,00	0,00	0,00
040	Opérat° ordre transfert entre sections	0,00	0,00	0,00	0,00	0,00	0,00	0,00
041	Opérations patrimoniales	0,00	0,00	0,00	0,00	0,00	0,00	0,00
10	Dotations, fonds divers et réserves	0,00	0,00	0,00	0,00	0,00	0,00	0,00
13	Subventions d'investissement	0,00	0,00	0,00	0,00	0,00	0,00	0,00
16	Emprunts et dettes assimilées	0,00	0,00	0,00	0,00	0,00	0,00	0,00
18	Compte de liaison : affectat° (BA,régie)	0,00	0,00	0,00	0,00	0,00	0,00	0,00
20	Immobilisations incorporelles	0,00	39 478,50	0,00	0,00	0,00	0,00	39 478,50
2031	Frais d'études	0,00	39 478,50	0,00	0,00	0,00	0,00	39 478,50
204	Subventions d'équipement versées	0,00	12 557,00	0,00	1 160 000,00	0,00	0,00	1 172 557,00
2041512	GFP rat : Bâtiments, installations	0,00	0,00	0,00	1 100 000,00	0,00	0,00	1 100 000,00
204171	Autres EPL : Bien mobilier, matériel	0,00	0,00	0,00	60 000,00	0,00	0,00	60 000,00
20421	Privé : Bien mobilier, matériel	0,00	12 557,00	0,00	0,00	0,00	0,00	12 557,00
21	Immobilisations corporelles	0,00	5 716 372,77	0,00	58 470,27	0,00	0,00	5 774 843,04
2115	Terrains bâtis	0,00	4 452 588,00	0,00	0,00	0,00	0,00	4 452 588,00
21312	Bâtiments scolaires	0,00	121 808,89	0,00	0,00	0,00	0,00	121 808,89
2158	Autres inst.,matériel,outil. techniques	0,00	10 510,44	0,00	33 907,80	0,00	0,00	44 418,24
2184	Mobilier	0,00	325 499,10	0,00	8 831,39	0,00	0,00	334 330,49
2188	Autres immobilisations corporelles	0,00	805 966,34	0,00	15 731,08	0,00	0,00	821 697,42
22	Immobilisations reçues en affectation	0,00	0,00	0,00	0,00	0,00	0,00	0,00
				294				

Ville de Bordeaux - Budget principal - CA - 2017

(1)	Libellé	20 Services communs	21 Enseignement du premier degré	22 Enseignement du deuxième degré	23 Enseignement supérieur	24 Formation continue	25 Services annexes de l'enseignement	Total
23	Immobilisations en cours	0,00	11 840 535,39	0,00	74 892,86	0,00	0,00	11 915 428,25
2313	Constructions	0,00	11 810 156,87	0,00	74 892,86	0,00	0,00	11 885 049,73
238	Avances versées commandes immo. incorp.	0,00	30 378,52	0,00	0,00	0,00	0,00	30 378,52
26	Participat° et créances rattachées	0,00	0,00	0,00	0,00	0,00	0,00	0,00
27	Autres immobilisations financières	0,00	0,00	0,00	0,00	0,00	0,00	0,00
<b>Opérations d'équipement</b>		<b>0,00</b>	<b>0,00</b>	<b>0,00</b>	<b>0,00</b>	<b>0,00</b>	<b>0,00</b>	<b>0,00</b>
<b>Opérations pour compte de tiers</b>		<b>0,00</b>	<b>186 608,95</b>	<b>0,00</b>	<b>2 000 000,00</b>	<b>0,00</b>	<b>0,00</b>	<b>2 186 608,95</b>
458130	GS Niel Hortense	0,00	186 608,95	0,00	0,00	0,00	0,00	186 608,95
458221	Opération campus - Participation de l'Université de Bordeaux - Recettes et Dépenses	0,00	0,00	0,00	1 000 000,00	0,00	0,00	1 000 000,00
458224	Opération campus - Participation de BM- Recettes et Dépenses	0,00	0,00	0,00	1 000 000,00	0,00	0,00	1 000 000,00
<b>Restes à réaliser au 31/12</b>		<b>0,00</b>	<b>2 325 343,93</b>	<b>0,00</b>	<b>29 366,09</b>	<b>0,00</b>	<b>0,00</b>	<b>2 354 710,02</b>
<b>RECETTES (2)</b>		<b>0,00</b>	<b>698 134,60</b>	<b>6 592,36</b>	<b>80 669,00</b>	<b>0,00</b>	<b>7 552,50</b>	<b>792 948,46</b>
<b>Réalisations</b>		<b>0,00</b>	<b>698 134,60</b>	<b>6 592,36</b>	<b>65 070,40</b>	<b>0,00</b>	<b>7 552,50</b>	<b>777 349,86</b>
001	Solde d'exécution sect° d'investissement	0,00	0,00	0,00	0,00	0,00	0,00	0,00
010	Stocks	0,00	0,00	0,00	0,00	0,00	0,00	0,00
040	Opérat° ordre transfert entre sections	0,00	0,00	0,00	0,00	0,00	0,00	0,00
041	Opérations patrimoniales	0,00	0,00	0,00	0,00	0,00	0,00	0,00
10	Dotations, fonds divers et réserves	0,00	0,00	0,00	0,00	0,00	0,00	0,00
13	Subventions d'investissement	0,00	98 726,20	6 592,36	65 070,40	0,00	7 552,50	177 941,46
1312	Subv. transf. Régions	0,00	0,00	0,00	40 669,00	0,00	0,00	40 669,00
1318	Autres subventions d'équipement transf.	0,00	0,00	0,00	0,00	0,00	7 552,50	7 552,50
1321	Subv. non transf. Etat, établ. nationaux	0,00	98 726,20	0,00	0,00	0,00	0,00	98 726,20
1322	Subv. non transf. Régions	0,00	0,00	0,00	24 401,40	0,00	0,00	24 401,40
1328	Autres subventions d'équip. non transf.	0,00	0,00	6 592,36	0,00	0,00	0,00	6 592,36
16	Emprunts et dettes assimilées	0,00	0,00	0,00	0,00	0,00	0,00	0,00
18	Compte de liaison : affectat° (BA,régie)	0,00	0,00	0,00	0,00	0,00	0,00	0,00
20	Immobilisations incorporelles	0,00	0,00	295,00	0,00	0,00	0,00	0,00

Ville de Bordeaux - Budget principal - CA - 2017

(1)	Libellé	20 Services communs	21 Enseignement du premier degré	22 Enseignement du deuxième degré	23 Enseignement supérieur	24 Formation continue	25 Services annexes de l'enseignement	Total
204	Subventions d'équipement versées	0,00	0,00	0,00	0,00	0,00	0,00	0,00
21	Immobilisations corporelles	0,00	0,00	0,00	0,00	0,00	0,00	0,00
22	Immobilisations reçues en affectation	0,00	0,00	0,00	0,00	0,00	0,00	0,00
23	Immobilisations en cours	0,00	0,00	0,00	0,00	0,00	0,00	0,00
26	Participat° et créances rattachées	0,00	0,00	0,00	0,00	0,00	0,00	0,00
27	Autres immobilisations financières	0,00	0,00	0,00	0,00	0,00	0,00	0,00
Opérations pour compte de tiers		0,00	599 408,40	0,00	0,00	0,00	0,00	599 408,40
458230	GS Niel Hortense - participation BM	0,00	599 408,40	0,00	0,00	0,00	0,00	599 408,40
Restes à réaliser au 31/12		0,00	0,00	0,00	15 598,60	0,00	0,00	15 598,60
<b>SOLDE (2)</b>		0,00	-19 422 761,94	6 592,36	-3 242 060,22	0,00	7 552,50	-22 650 677,30

(1)	Libellé	Sous-fonction 21			Sous-fonction 25				
		211 Ecoles maternelles	212 Ecoles primaires	213 Classes regroupées	251 Hébergement et restauration scolaire	252 Transports scolaires	253 Sport scolaire	254 Médecine scolaire	255 Classes de découverte et autres services
<b>DEPENSES (2)</b>		0,00	0,00	20 120 896,54	0,00	0,00	0,00	0,00	0,00
Réalizations		0,00	0,00	17 795 552,61	0,00	0,00	0,00	0,00	0,00
001	Solde d'exécution sect° d'investissement	0,00	0,00	0,00	0,00	0,00	0,00	0,00	0,00
010	Stocks	0,00	0,00	0,00	0,00	0,00	0,00	0,00	0,00
040	Opérat° ordre transfert entre sections	0,00	0,00	0,00	0,00	0,00	0,00	0,00	0,00
041	Opérations patrimoniales	0,00	0,00	0,00	0,00	0,00	0,00	0,00	0,00
10	Dotations, fonds divers et réserves	0,00	0,00	0,00	0,00	0,00	0,00	0,00	0,00
13	Subventions d'investissement	0,00	0,00	0,00	0,00	0,00	0,00	0,00	0,00
16	Emprunts et dettes assimilées	0,00	0,00	0,00	0,00	0,00	0,00	0,00	0,00
18	Compte de liaison : affectat° (BA,régie)	0,00	0,00	0,00	0,00	0,00	0,00	0,00	0,00
20	Immobilisations incorporelles	0,00	0,00	39 478,50	0,00	0,00	0,00	0,00	0,00
2031	Frais d'études	0,00	0,00	39 478,50	0,00	0,00	0,00	0,00	0,00
204	Subventions d'équipement versées	0,00	0,00	12 557,00	0,00	0,00	0,00	0,00	0,00
2041512	GFP rat : Bâtiments, installations	0,00	0,00	0,00	0,00	0,00	0,00	0,00	0,00
204171	Autres EPL : Bien mobilier, matériel	0,00	0,00	0,00	0,00	0,00	0,00	0,00	0,00
20421	Privé : Bien mobilier, matériel	0,00	0,00	12 557,00	0,00	0,00	0,00	0,00	0,00
21	Immobilisations corporelles	0,00	0,00	5 716 372,77	0,00	0,00	0,00	0,00	0,00

Ville de Bordeaux - Budget principal - CA - 2017

(1)	Libellé	Sous-fonction 21			Sous-fonction 25				
		211 Ecoles maternelles	212 Ecoles primaires	213 Classes regroupées	251 Hébergement et restauration scolaire	252 Transports scolaires	253 Sport scolaire	254 Médecine scolaire	255 Classes de découverte et autres services
2115	Terrains bâtis	0,00	0,00	4 452 588,00	0,00	0,00	0,00	0,00	0,00
21312	Bâtiments scolaires	0,00	0,00	121 808,89	0,00	0,00	0,00	0,00	0,00
2158	Autres inst.,matériel,outil. techniques	0,00	0,00	10 510,44	0,00	0,00	0,00	0,00	0,00
2184	Mobilier	0,00	0,00	325 499,10	0,00	0,00	0,00	0,00	0,00
2188	Autres immobilisations corporelles	0,00	0,00	805 966,34	0,00	0,00	0,00	0,00	0,00
<b>22</b>	<b>Immobilisations reçues en affectation</b>	<b>0,00</b>	<b>0,00</b>	<b>0,00</b>	<b>0,00</b>	<b>0,00</b>	<b>0,00</b>	<b>0,00</b>	<b>0,00</b>
<b>23</b>	<b>Immobilisations en cours</b>	<b>0,00</b>	<b>0,00</b>	<b>11 840 535,39</b>	<b>0,00</b>	<b>0,00</b>	<b>0,00</b>	<b>0,00</b>	<b>0,00</b>
2313	Constructions	0,00	0,00	11 810 156,87	0,00	0,00	0,00	0,00	0,00
238	Avances versées commandes immo. incorp.	0,00	0,00	30 378,52	0,00	0,00	0,00	0,00	0,00
<b>26</b>	<b>Participat° et créances rattachées</b>	<b>0,00</b>	<b>0,00</b>	<b>0,00</b>	<b>0,00</b>	<b>0,00</b>	<b>0,00</b>	<b>0,00</b>	<b>0,00</b>
<b>27</b>	<b>Autres immobilisations financières</b>	<b>0,00</b>	<b>0,00</b>	<b>0,00</b>	<b>0,00</b>	<b>0,00</b>	<b>0,00</b>	<b>0,00</b>	<b>0,00</b>
<b>Opérations d'équipement</b>		<b>0,00</b>	<b>0,00</b>	<b>0,00</b>	<b>0,00</b>	<b>0,00</b>	<b>0,00</b>	<b>0,00</b>	<b>0,00</b>
<b>Opérations pour compte de tiers</b>		<b>0,00</b>	<b>0,00</b>	<b>186 608,95</b>	<b>0,00</b>	<b>0,00</b>	<b>0,00</b>	<b>0,00</b>	<b>0,00</b>
458130	GS Niel Hortense	0,00	0,00	186 608,95	0,00	0,00	0,00	0,00	0,00
458221	Opération campus - Participation de l'Université de Bordeaux - Recettes et Dépenses	0,00	0,00	0,00	0,00	0,00	0,00	0,00	0,00
458224	Opération campus - Participation de BM- Recettes et Dépenses	0,00	0,00	0,00	0,00	0,00	0,00	0,00	0,00
<b>Restes à réaliser au 31/12</b>		<b>0,00</b>	<b>0,00</b>	<b>2 325 343,93</b>	<b>0,00</b>	<b>0,00</b>	<b>0,00</b>	<b>0,00</b>	<b>0,00</b>
<b>RECETTES (2)</b>		<b>0,00</b>	<b>0,00</b>	<b>698 134,60</b>	<b>0,00</b>	<b>0,00</b>	<b>0,00</b>	<b>7 552,50</b>	<b>0,00</b>
<b>Réalisations</b>		<b>0,00</b>	<b>0,00</b>	<b>698 134,60</b>	<b>0,00</b>	<b>0,00</b>	<b>0,00</b>	<b>7 552,50</b>	<b>0,00</b>
<b>001</b>	<b>Solde d'exécution sect° d'investissement</b>	<b>0,00</b>	<b>0,00</b>	<b>0,00</b>	<b>0,00</b>	<b>0,00</b>	<b>0,00</b>	<b>0,00</b>	<b>0,00</b>
<b>010</b>	<b>Stocks</b>	<b>0,00</b>	<b>0,00</b>	<b>0,00</b>	<b>0,00</b>	<b>0,00</b>	<b>0,00</b>	<b>0,00</b>	<b>0,00</b>
<b>040</b>	<b>Opérat° ordre transfert entre sections</b>	<b>0,00</b>	<b>0,00</b>	<b>0,00</b>	<b>0,00</b>	<b>0,00</b>	<b>0,00</b>	<b>0,00</b>	<b>0,00</b>
<b>041</b>	<b>Opérations patrimoniales</b>	<b>0,00</b>	<b>0,00</b>	<b>0,00</b>	<b>0,00</b>	<b>0,00</b>	<b>0,00</b>	<b>0,00</b>	<b>0,00</b>
<b>10</b>	<b>Dotations, fonds divers et réserves</b>	<b>0,00</b>	<b>0,00</b>	<b>0,00</b>	<b>0,00</b>	<b>0,00</b>	<b>0,00</b>	<b>0,00</b>	<b>0,00</b>
<b>13</b>	<b>Subventions d'investissement</b>	<b>0,00</b>	<b>0,00</b>	<b>98 726,20</b>	<b>0,00</b>	<b>0,00</b>	<b>0,00</b>	<b>7 552,50</b>	<b>0,00</b>
1312	Subv. transf. Régions	0,00	0,00	0,00	0,00	0,00	0,00	0,00	0,00
1318	Autres subventions d'équipement transf.	0,00	0,00	0,00	0,00	0,00	0,00	7 552,50	0,00
1321	Subv. non transf. Etat, établ. nationaux	0,00	0,00	98 726,20	0,00	0,00	0,00	0,00	0,00
1322	Subv. non transf. Régions	0,00	0,00	0,00	0,00	0,00	0,00	0,00	0,00
1328	Autres subventions d'équip. non transf.	0,00	0,00	0,00	0,00	0,00	0,00	0,00	0,00
<b>16</b>	<b>Emprunts et dettes assimilées</b>	<b>0,00</b>	<b>0,00</b>	<b>0,00</b>	<b>0,00</b>	<b>0,00</b>	<b>0,00</b>	<b>0,00</b>	<b>0,00</b>
<b>18</b>	<b>Compte de liaison : affectat° (BA,régie)</b>	<b>0,00</b>	<b>0,00</b>	<b>0,00</b>	<b>0,00</b>	<b>0,00</b>	<b>0,00</b>	<b>0,00</b>	<b>0,00</b>

Ville de Bordeaux - Budget principal - CA - 2017

(1)	Libellé	Sous-fonction 21			Sous-fonction 25				
		211 Ecoles maternelles	212 Ecoles primaires	213 Classes regroupées	251 Hébergement et restauration scolaire	252 Transports scolaires	253 Sport scolaire	254 Médecine scolaire	255 Classes de découverte et autres services
20	Immobilisations incorporelles	0,00	0,00	0,00	0,00	0,00	0,00	0,00	0,00
204	Subventions d'équipement versées	0,00	0,00	0,00	0,00	0,00	0,00	0,00	0,00
21	Immobilisations corporelles	0,00	0,00	0,00	0,00	0,00	0,00	0,00	0,00
22	Immobilisations reçues en affectation	0,00	0,00	0,00	0,00	0,00	0,00	0,00	0,00
23	Immobilisations en cours	0,00	0,00	0,00	0,00	0,00	0,00	0,00	0,00
26	Participat° et créances rattachées	0,00	0,00	0,00	0,00	0,00	0,00	0,00	0,00
27	Autres immobilisations financières	0,00	0,00	0,00	0,00	0,00	0,00	0,00	0,00
<b>Opérations pour compte de tiers</b>		<b>0,00</b>	<b>0,00</b>	<b>599 408,40</b>	<b>0,00</b>	<b>0,00</b>	<b>0,00</b>	<b>0,00</b>	<b>0,00</b>
458230	GS Niel Hortense - participation BM	0,00	0,00	599 408,40	0,00	0,00	0,00	0,00	0,00
<b>Restes à réaliser au 31/12</b>		<b>0,00</b>	<b>0,00</b>	<b>0,00</b>	<b>0,00</b>	<b>0,00</b>	<b>0,00</b>	<b>0,00</b>	<b>0,00</b>
<b>SOLDE (2)</b>		<b>0,00</b>	<b>0,00</b>	<b>-19 422 761,94</b>	<b>0,00</b>	<b>0,00</b>	<b>0,00</b>	<b>7 552,50</b>	<b>0,00</b>

(1) Pour le croisement par nature, le détail est fait selon le niveau de vote choisi par l'assemblée délibérante (chapitre, article ou article spécialisé).

(2) Le solde correspond à la différence entre les recettes et les dépenses. Les dépenses et les recettes correspondent à la somme des dépenses et des recettes de l'exercice ainsi que des restes à réaliser et des reports (lignes budgétaires 001 et 002). Les lignes reports 001 et 002 apparaissent à la colonne 01-Non ventilables.

<b>IV – ANNEXES</b>	<b>IV</b>
<b>ELEMENTS DU BILAN PRESENTATION CROISEE PAR FONCTION – DETAIL INVESTISSEMENT</b>	<b>A1.2</b>

**FONCTION 3 – Culture**

(1)	Libellé	30 Services communs	31 Expression artistique	32 Conservation et diffusion des patrimoine	33 Action culturelle	Total
<b>DEPENSES (2)</b>		0,00	939 057,90	12 812 646,27	563 888,65	14 315 592,82
Réalizations		0,00	619 903,16	10 174 905,45	148 422,66	10 943 231,27
001	Solde d'exécution sect° d'investissement	0,00	0,00	0,00	0,00	0,00
010	Stocks	0,00	0,00	0,00	0,00	0,00
040	Opérat° ordre transfert entre sections	0,00	0,00	0,00	0,00	0,00
041	Opérations patrimoniales	0,00	0,00	0,00	0,00	0,00
10	Dotations, fonds divers et réserves	0,00	0,00	0,00	0,00	0,00
13	Subventions d'investissement	0,00	0,00	0,00	0,00	0,00
16	Emprunts et dettes assimilées	0,00	0,00	0,00	0,00	0,00
18	Compte de liaison : affectat° (BA,régie)	0,00	0,00	0,00	0,00	0,00
20	Immobilisations incorporelles	0,00	0,00	23 878,20	0,00	23 878,20
2031	Frais d'études	0,00	0,00	19 584,60	0,00	19 584,60
2051	Concessions, droits similaires	0,00	0,00	4 293,60	0,00	4 293,60
204	Subventions d'équipement versées	0,00	0,00	123 887,50	3 000,00	126 887,50
20422	Privé : Bâtiments, installations	0,00	0,00	123 887,50	3 000,00	126 887,50
21	Immobilisations corporelles	0,00	216 967,33	1 373 863,07	74 193,50	1 665 023,90
2115	Terrains bâtis	0,00	74 900,00	0,00	0,00	74 900,00
2121	Plantations d'arbres et d'arbustes	0,00	0,00	592,61	0,00	592,61
2158	Autres inst.,matériel,outil. techniques	0,00	3 507,12	34 204,75	33 029,54	70 741,41
2161	Oeuvres et objets d'art	0,00	0,00	160 233,56	0,00	160 233,56
2162	Fonds anciens des bibliothèques et musée	0,00	0,00	22 319,69	0,00	22 319,69
2168	Autres collections et oeuvres d'art	0,00	0,00	775 875,57	0,00	775 875,57
2184	Mobilier	0,00	35 786,19	94 538,19	0,00	130 324,38
2188	Autres immobilisations corporelles	0,00	102 774,02	286 098,70	41 163,96	430 036,68
22	Immobilisations reçues en affectation	0,00	0,00	0,00	0,00	0,00
23	Immobilisations en cours	0,00	299 402 935,83	8 653 276,68	71 229,16	9 127 441,67
2313	Constructions	0,00	402 935,83	8 100 090,89	71 229,16	8 574 255,88

Ville de Bordeaux - Budget principal - CA - 2017

(1)	Libellé	30 Services communs	31 Expression artistique	32 Conservation et diffusion des patrimoine	33 Action culturelle	Total
2316	Restauration collections, oeuvres d'art	0,00	0,00	188 569,81	0,00	188 569,81
2318	Autres immo. corporelles en cours	0,00	0,00	2 095,32	0,00	2 095,32
238	Avances versées commandes immo. incorp.	0,00	0,00	362 520,66	0,00	362 520,66
26	Participat° et créances rattachées	0,00	0,00	0,00	0,00	0,00
27	Autres immobilisations financières	0,00	0,00	0,00	0,00	0,00
Opérations d'équipement		0,00	0,00	0,00	0,00	0,00
Opérations pour compte de tiers		0,00	0,00	0,00	0,00	0,00
Restes à réaliser au 31/12		0,00	319 154,74	2 637 740,82	415 465,99	3 372 361,55
<b>RECETTES (2)</b>		<b>0,00</b>	<b>255 000,00</b>	<b>8 784 316,26</b>	<b>0,00</b>	<b>9 039 316,26</b>
Réalizations		0,00	255 000,00	6 008 268,55	0,00	6 263 268,55
001	Solde d'exécution sect° d'investissement	0,00	0,00	0,00	0,00	0,00
010	Stocks	0,00	0,00	0,00	0,00	0,00
040	Opérat° ordre transfert entre sections	0,00	0,00	0,00	0,00	0,00
041	Opérations patrimoniales	0,00	0,00	0,00	0,00	0,00
10	Dotations, fonds divers et réserves	0,00	0,00	0,00	0,00	0,00
13	Subventions d'investissement	0,00	255 000,00	6 004 217,45	0,00	6 259 217,45
1311	Subv. transf. Etat et établ. Nationaux	0,00	0,00	16 260,00	0,00	16 260,00
1312	Subv. transf. Régions	0,00	0,00	0,00	0,00	0,00
1317	Subv. transf. Budget communautaire, FS	0,00	0,00	379 823,04	0,00	379 823,04
1321	Subv. non transf. Etat, établ. nationaux	0,00	150 000,00	500 957,19	0,00	650 957,19
1322	Subv. non transf. Régions	0,00	105 000,00	107 177,22	0,00	212 177,22
1348	Autres fonds non transférables	0,00	0,00	5 000 000,00	0,00	5 000 000,00
16	Emprunts et dettes assimilées	0,00	0,00	0,00	0,00	0,00
18	Compte de liaison : affectat° (BA,régie)	0,00	0,00	0,00	0,00	0,00
20	Immobilisations incorporelles	0,00	0,00	0,00	0,00	0,00
204	Subventions d'équipement versées	0,00	0,00	0,00	0,00	0,00
21	Immobilisations corporelles	0,00	0,00	0,00	0,00	0,00
22	Immobilisations reçues en affectation	0,00	0,00	0,00	0,00	0,00
23	Immobilisations en cours	0,00	0,00	4 051,10	0,00	4 051,10
2313	Constructions	0,00	0,00	4 051,10	0,00	4 051,10
26	Participat° et créances rattachées	0,00	0,00	0,00	0,00	0,00
27	Autres immobilisations financières	0,00	0,00	0,00	0,00	0,00
Opérations pour compte de tiers		0,00	300	0,00	0,00	0,00



Ville de Bordeaux - Budget principal - CA - 2017

(1)	Libellé	30 Services communs	31 Expression artistique	32 Conservation et diffusion des patrimoine	33 Action culturelle	Total
Restes à réaliser au 31/12		0,00	0,00	2 776 047,71	0,00	2 776 047,71
<b>SOLDE (2)</b>		0,00	-684 057,90	-4 028 330,01	-563 888,65	-5 276 276,56

(1)	Libellé	Sous-fonction 31				Sous-fonction 32			
		311 Expression musicale, lyrique et choré.	312 Arts plastiques, activités artistiques	313 Théâtres	314 Cinémas et autres salles de spectacles	321 Bibliothèques et médiathèques	322 Musées	323 Archives	324 Entretien du patrimoine culturel
<b>DEPENSES (2)</b>		670 105,75	0,00	268 952,15	0,00	3 033 037,19	7 472 134,78	116 385,08	2 191 089,22
Réalizations		494 494,37	0,00	125 408,79	0,00	2 714 721,21	6 316 572,92	49 331,01	1 094 280,31
001	Solde d'exécution sect° d'investissement	0,00	0,00	0,00	0,00	0,00	0,00	0,00	0,00
010	Stocks	0,00	0,00	0,00	0,00	0,00	0,00	0,00	0,00
040	Opérat° ordre transfert entre sections	0,00	0,00	0,00	0,00	0,00	0,00	0,00	0,00
041	Opérations patrimoniales	0,00	0,00	0,00	0,00	0,00	0,00	0,00	0,00
10	Dotations, fonds divers et réserves	0,00	0,00	0,00	0,00	0,00	0,00	0,00	0,00
13	Subventions d'investissement	0,00	0,00	0,00	0,00	0,00	0,00	0,00	0,00
16	Emprunts et dettes assimilées	0,00	0,00	0,00	0,00	0,00	0,00	0,00	0,00
18	Compte de liaison : affectat° (BA,régie)	0,00	0,00	0,00	0,00	0,00	0,00	0,00	0,00
20	Immobilisations incorporelles	0,00	0,00	0,00	0,00	0,00	5 463,60	5 226,00	13 188,60
2031	Frais d'études	0,00	0,00	0,00	0,00	0,00	1 170,00	5 226,00	13 188,60
2051	Concessions, droits similaires	0,00	0,00	0,00	0,00	0,00	4 293,60	0,00	0,00
204	Subventions d'équipement versées	0,00	0,00	0,00	0,00	0,00	0,00	0,00	123 887,50
20422	Privé : Bâtiments, installations	0,00	0,00	0,00	0,00	0,00	0,00	0,00	123 887,50
21	Immobilisations corporelles	216 967,33	0,00	0,00	0,00	854 802,38	502 165,49	16 895,20	0,00
2115	Terrains bâtis	74 900,00	0,00	0,00	0,00	0,00	0,00	0,00	0,00
2121	Plantations d'arbres et d'arbustes	0,00	0,00	0,00	0,00	0,00	592,61	0,00	0,00
2158	Autres inst.,matériel,outil. techniques	3 507,12	0,00	0,00	0,00	0,00	34 204,75	0,00	0,00
2161	Oeuvres et objets d'art	0,00	0,00	0,00	0,00	0,00	158 513,56	1 720,00	0,00
2162	Fonds anciens des bibliothèques et musée	0,00	0,00	0,00	0,00	22 319,69	0,00	0,00	0,00
2168	Autres collections et oeuvres d'art	0,00	0,00	0,00	0,00	775 875,57	0,00	0,00	0,00
2184	Mobilier	35 786,19	0,00	0,00	0,00	53 044,63	37 245,44	4 248,12	0,00
2188	Autres immobilisations corporelles	102 774,02	0,00	0,00	0,00	3 562,49	271 609,13	10 927,08	0,00
22	Immobilisations reçues en affectation	0,00	0,00	0,00	0,00	0,00	0,00	0,00	0,00
23	Immobilisations en cours	277 527,04	0,00	125 408,79	0,00	1 859 918,83	5 808 943,83	27 209,81	957 204,21
2313	Constructions	277 527,04	0,00	125 408,79	0,00	1 488 457,18	5 677 997,51	7 631,99	926 004,21

Ville de Bordeaux - Budget principal - CA - 2017

(1)	Libellé	Sous-fonction 31				Sous-fonction 32			
		311 Expression musicale, lyrique et choré.	312 Arts plastiques, activités artistiques	313 Théâtres	314 Cinémas et autres salles de spectacles	321 Bibliothèques et médiathèques	322 Musées	323 Archives	324 Entretien du patrimoine culturel
2316	Restauration collections, oeuvres d'art	0,00	0,00	0,00	0,00	8 940,99	128 851,00	19 577,82	31 200,00
2318	Autres immo. corporelles en cours	0,00	0,00	0,00	0,00	0,00	2 095,32	0,00	0,00
238	Avances versées commandes immo. incorp.	0,00	0,00	0,00	0,00	362 520,66	0,00	0,00	0,00
<b>26</b>	<b>Participat° et créances rattachées</b>	<b>0,00</b>	<b>0,00</b>	<b>0,00</b>	<b>0,00</b>	<b>0,00</b>	<b>0,00</b>	<b>0,00</b>	<b>0,00</b>
<b>27</b>	<b>Autres immobilisations financières</b>	<b>0,00</b>	<b>0,00</b>	<b>0,00</b>	<b>0,00</b>	<b>0,00</b>	<b>0,00</b>	<b>0,00</b>	<b>0,00</b>
Opérations d'équipement		0,00	0,00	0,00	0,00	0,00	0,00	0,00	0,00
Opérations pour compte de tiers		0,00	0,00	0,00	0,00	0,00	0,00	0,00	0,00
Restes à réaliser au 31/12		175 611,38	0,00	143 543,36	0,00	318 315,98	1 155 561,86	67 054,07	1 096 808,91
<b>RECETTES (2)</b>		<b>0,00</b>	<b>0,00</b>	<b>255 000,00</b>	<b>0,00</b>	<b>300 951,25</b>	<b>7 582 509,90</b>	<b>0,00</b>	<b>900 855,11</b>
Réalizations		0,00	0,00	255 000,00	0,00	300 951,25	5 407 679,04	0,00	299 638,26
<b>001</b>	<b>Solde d'exécution sect° d'investissement</b>	<b>0,00</b>	<b>0,00</b>	<b>0,00</b>	<b>0,00</b>	<b>0,00</b>	<b>0,00</b>	<b>0,00</b>	<b>0,00</b>
<b>010</b>	<b>Stocks</b>	<b>0,00</b>	<b>0,00</b>	<b>0,00</b>	<b>0,00</b>	<b>0,00</b>	<b>0,00</b>	<b>0,00</b>	<b>0,00</b>
<b>040</b>	<b>Opérat° ordre transfert entre sections</b>	<b>0,00</b>	<b>0,00</b>	<b>0,00</b>	<b>0,00</b>	<b>0,00</b>	<b>0,00</b>	<b>0,00</b>	<b>0,00</b>
<b>041</b>	<b>Opérations patrimoniales</b>	<b>0,00</b>	<b>0,00</b>	<b>0,00</b>	<b>0,00</b>	<b>0,00</b>	<b>0,00</b>	<b>0,00</b>	<b>0,00</b>
<b>10</b>	<b>Dotations, fonds divers et réserves</b>	<b>0,00</b>	<b>0,00</b>	<b>0,00</b>	<b>0,00</b>	<b>0,00</b>	<b>0,00</b>	<b>0,00</b>	<b>0,00</b>
<b>13</b>	<b>Subventions d'investissement</b>	<b>0,00</b>	<b>0,00</b>	<b>255 000,00</b>	<b>0,00</b>	<b>300 951,25</b>	<b>5 407 679,04</b>	<b>0,00</b>	<b>295 587,16</b>
1311	Subv. transf. Etat et établ. Nationaux	0,00	0,00	0,00	0,00	0,00	16 260,00	0,00	0,00
1312	Subv. transf. Régions	0,00	0,00	0,00	0,00	0,00	0,00	0,00	0,00
1317	Subv. transf. Budget communautaire, FS	0,00	0,00	0,00	0,00	0,00	379 823,04	0,00	0,00
1321	Subv. non transf. Etat, établ. nationaux	0,00	0,00	150 000,00	0,00	300 951,25	11 596,00	0,00	188 409,94
1322	Subv. non transf. Régions	0,00	0,00	105 000,00	0,00	0,00	0,00	0,00	107 177,22
1348	Autres fonds non transférables	0,00	0,00	0,00	0,00	0,00	5 000 000,00	0,00	0,00
<b>16</b>	<b>Emprunts et dettes assimilées</b>	<b>0,00</b>	<b>0,00</b>	<b>0,00</b>	<b>0,00</b>	<b>0,00</b>	<b>0,00</b>	<b>0,00</b>	<b>0,00</b>
<b>18</b>	<b>Compte de liaison : affectat° (BA,régie)</b>	<b>0,00</b>	<b>0,00</b>	<b>0,00</b>	<b>0,00</b>	<b>0,00</b>	<b>0,00</b>	<b>0,00</b>	<b>0,00</b>
<b>20</b>	<b>Immobilisations incorporelles</b>	<b>0,00</b>	<b>0,00</b>	<b>0,00</b>	<b>0,00</b>	<b>0,00</b>	<b>0,00</b>	<b>0,00</b>	<b>0,00</b>
<b>204</b>	<b>Subventions d'équipement versées</b>	<b>0,00</b>	<b>0,00</b>	<b>0,00</b>	<b>0,00</b>	<b>0,00</b>	<b>0,00</b>	<b>0,00</b>	<b>0,00</b>
<b>21</b>	<b>Immobilisations corporelles</b>	<b>0,00</b>	<b>0,00</b>	<b>0,00</b>	<b>0,00</b>	<b>0,00</b>	<b>0,00</b>	<b>0,00</b>	<b>0,00</b>
<b>22</b>	<b>Immobilisations reçues en affectation</b>	<b>0,00</b>	<b>0,00</b>	<b>0,00</b>	<b>0,00</b>	<b>0,00</b>	<b>0,00</b>	<b>0,00</b>	<b>0,00</b>
<b>23</b>	<b>Immobilisations en cours</b>	<b>0,00</b>	<b>0,00</b>	<b>0,00</b>	<b>0,00</b>	<b>0,00</b>	<b>0,00</b>	<b>0,00</b>	<b>4 051,10</b>
2313	Constructions	0,00	0,00	0,00	0,00	0,00	0,00	0,00	4 051,10
<b>26</b>	<b>Participat° et créances rattachées</b>	<b>0,00</b>	<b>0,00</b>	<b>0,00</b>	<b>0,00</b>	<b>0,00</b>	<b>0,00</b>	<b>0,00</b>	<b>0,00</b>

Ville de Bordeaux - Budget principal - CA - 2017

(1)	Libellé	Sous-fonction 31				Sous-fonction 32			
		311 Expression musicale, lyrique et choré.	312 Arts plastiques, activités artistiques	313 Théâtres	314 Cinémas et autres salles de spectacles	321 Bibliothèques et médiathèques	322 Musées	323 Archives	324 Entretien du patrimoine culturel
27	Autres immobilisations financières	0,00	0,00	0,00	0,00	0,00	0,00	0,00	0,00
	Opérations pour compte de tiers	0,00	0,00	0,00	0,00	0,00	0,00	0,00	0,00
	Restes à réaliser au 31/12	0,00	0,00	0,00	0,00	0,00	2 174 830,86	0,00	601 216,85
	<b>SOLDE (2)</b>	-670 105,75	0,00	-13 952,15	0,00	-2 732 085,94	110 375,12	-116 385,08	-1 290 234,11

(1) Pour le croisement par nature, le détail est fait selon le niveau de vote choisi par l'assemblée délibérante (chapitre, article ou article spécialisé).

(2) Le solde correspond à la différence entre les recettes et les dépenses. Les dépenses et les recettes correspondent à la somme des dépenses et des recettes de l'exercice ainsi que des restes à réaliser et des reports (lignes budgétaires 001 et 002). Les lignes reports 001 et 002 apparaissent à la colonne 01-Non ventilables.

<b>IV – ANNEXES</b>	<b>IV</b>
<b>ELEMENTS DU BILAN PRESENTATION CROISEE PAR FONCTION – DETAIL INVESTISSEMENT</b>	<b>A1.2</b>

**FONCTION 4 – Sport et jeunesse**

(1)	Libellé	40 Services communs	41 Sports	42 Jeunesse	Total
<b>DEPENSES (2)</b>		0,00	11 874 165,93	6 149 277,49	18 023 443,42
Réalizations		0,00	10 105 689,36	4 535 681,63	14 641 370,99
001	Solde d'exécution sect° d'investissement	0,00	0,00	0,00	0,00
010	Stocks	0,00	0,00	0,00	0,00
040	Opérat° ordre transfert entre sections	0,00	0,00	0,00	0,00
041	Opérations patrimoniales	0,00	0,00	0,00	0,00
10	Dotations, fonds divers et réserves	0,00	0,00	0,00	0,00
13	Subventions d'investissement	0,00	0,00	0,00	0,00
16	Emprunts et dettes assimilées	0,00	0,00	0,00	0,00
18	Compte de liaison : affectat° (BA,régie)	0,00	0,00	0,00	0,00
20	Immobilisations incorporelles	0,00	24 127,20	6 437,52	30 564,72
2031	Frais d'études	0,00	24 127,20	6 437,52	30 564,72
204	Subventions d'équipement versées	0,00	326 000,00	0,00	326 000,00
20422	Privé : Bâtiments, installations	0,00	326 000,00	0,00	326 000,00
21	Immobilisations corporelles	0,00	257 877,54	100 784,89	358 662,43
2113	Terrains aménagés autres que voirie	0,00	34 023,74	0,00	34 023,74
21318	Autres bâtiments publics	0,00	3 348,00	0,00	3 348,00
2138	Autres constructions	0,00	0,00	0,00	0,00
21571	Matériel roulant	0,00	16 719,30	0,00	16 719,30
2158	Autres inst.,matériel,outil. techniques	0,00	91 702,83	853,20	92 556,03
2183	Matériel de bureau et informatique	0,00	0,00	1 832,40	1 832,40
2184	Mobilier	0,00	28 428,66	58 958,89	87 387,55
2188	Autres immobilisations corporelles	0,00	83 655,01	39 140,40	122 795,41
22	Immobilisations reçues en affectation	0,00	0,00	0,00	0,00
23	Immobilisations en cours	0,00	9 497 684,62	4 428 459,22	13 926 143,84
2312	Agencements et aménagements de terrains	0,00	345 856,18	0,00	345 856,18
2313	Constructions	0,00	8 999 888,03	3 983 235,04	12 983 123,07

Ville de Bordeaux - Budget principal - CA - 2017

(1)	Libellé	40 Services communs	41 Sports	42 Jeunesse	Total
2315	Installat°, matériel et outillage techni	0,00	5 634,81	0,00	5 634,81
238	Avances versées commandes immo. incorp.	0,00	146 305,60	445 224,18	591 529,78
26	Participat° et créances rattachées	0,00	0,00	0,00	0,00
27	Autres immobilisations financières	0,00	0,00	0,00	0,00
Opérations d'équipement		0,00	0,00	0,00	0,00
Opérations pour compte de tiers		0,00	0,00	0,00	0,00
Restes à réaliser au 31/12		0,00	1 768 476,57	1 613 595,86	3 382 072,43
<b>RECETTES (2)</b>		0,00	1 468 642,74	15 000,00	1 483 642,74
Réalizations		0,00	1 166 640,99	15 000,00	1 181 640,99
001	Solde d'exécution sect° d'investissement	0,00	0,00	0,00	0,00
010	Stocks	0,00	0,00	0,00	0,00
040	Opérat° ordre transfert entre sections	0,00	0,00	0,00	0,00
041	Opérations patrimoniales	0,00	0,00	0,00	0,00
10	Dotations, fonds divers et réserves	0,00	0,00	0,00	0,00
13	Subventions d'investissement	0,00	1 166 640,99	15 000,00	1 181 640,99
1318	Autres subventions d'équipement transf.	0,00	0,00	15 000,00	15 000,00
1321	Subv. non transf. Etat, établ. nationaux	0,00	334 803,99	0,00	334 803,99
1322	Subv. non transf. Régions	0,00	300 000,00	0,00	300 000,00
1323	Subv. non transf. Départements	0,00	81 900,00	0,00	81 900,00
1328	Autres subventions d'équip. non transf.	0,00	449 937,00	0,00	449 937,00
16	Emprunts et dettes assimilées	0,00	0,00	0,00	0,00
18	Compte de liaison : affectat° (BA,régie)	0,00	0,00	0,00	0,00
20	Immobilisations incorporelles	0,00	0,00	0,00	0,00
204	Subventions d'équipement versées	0,00	0,00	0,00	0,00
21	Immobilisations corporelles	0,00	0,00	0,00	0,00
22	Immobilisations reçues en affectation	0,00	0,00	0,00	0,00
23	Immobilisations en cours	0,00	0,00	0,00	0,00
26	Participat° et créances rattachées	0,00	0,00	0,00	0,00
27	Autres immobilisations financières	0,00	0,00	0,00	0,00
Opérations pour compte de tiers		0,00	0,00	0,00	0,00
Restes à réaliser au 31/12		0,00	302 001,75	0,00	302 001,75
<b>SOLDE (2)</b>		0,00	-10 405 523,19	-6 134 277,49	-16 539 800,68

Ville de Bordeaux - Budget principal - CA - 2017

(1)	Libellé	Sous-fonction 41					Sous-fonction 42		
		411 Salles de sport, gymnases	412 Stades	413 Piscines	414 Autres équipements sportifs ou de loisir	415 Manifestations sportives	421 Centres de loisirs	422 Autres activités pour les jeunes	423 Colonies de vacances
<b>DEPENSES (2)</b>		<b>7 085 772,56</b>	<b>2 403 896,70</b>	<b>1 134 201,34</b>	<b>1 250 295,33</b>	<b>0,00</b>	<b>0,00</b>	<b>5 492 172,90</b>	<b>657 104,59</b>
Réalizations		6 834 516,22	1 836 099,39	563 702,86	871 370,89	0,00	0,00	4 392 713,12	142 968,51
001	Solde d'exécution sect° d'investissement	0,00	0,00	0,00	0,00	0,00	0,00	0,00	0,00
010	Stocks	0,00	0,00	0,00	0,00	0,00	0,00	0,00	0,00
040	Opérat° ordre transfert entre sections	0,00	0,00	0,00	0,00	0,00	0,00	0,00	0,00
041	Opérations patrimoniales	0,00	0,00	0,00	0,00	0,00	0,00	0,00	0,00
10	Dotations, fonds divers et réserves	0,00	0,00	0,00	0,00	0,00	0,00	0,00	0,00
13	Subventions d'investissement	0,00	0,00	0,00	0,00	0,00	0,00	0,00	0,00
16	Emprunts et dettes assimilées	0,00	0,00	0,00	0,00	0,00	0,00	0,00	0,00
18	Compte de liaison : affectat° (BA,régie)	0,00	0,00	0,00	0,00	0,00	0,00	0,00	0,00
20	Immobilisations incorporelles	6 613,20	15 819,60	0,00	1 694,40	0,00	0,00	6 437,52	0,00
2031	Frais d'études	6 613,20	15 819,60	0,00	1 694,40	0,00	0,00	6 437,52	0,00
204	Subventions d'équipement versées	0,00	0,00	0,00	326 000,00	0,00	0,00	0,00	0,00
20422	Privé : Bâtiments, installations	0,00	0,00	0,00	326 000,00	0,00	0,00	0,00	0,00
21	Immobilisations corporelles	17 494,16	223 567,36	13 468,02	3 348,00	0,00	0,00	83 607,18	17 177,71
2113	Terrains aménagés autres que voirie	0,00	34 023,74	0,00	0,00	0,00	0,00	0,00	0,00
21318	Autres bâtiments publics	0,00	0,00	0,00	3 348,00	0,00	0,00	0,00	0,00
2138	Autres constructions	0,00	0,00	0,00	0,00	0,00	0,00	0,00	0,00
21571	Matériel roulant	0,00	16 719,30	0,00	0,00	0,00	0,00	0,00	0,00
2158	Autres inst.,matériel,outil. techniques	69,79	91 469,86	163,18	0,00	0,00	0,00	0,00	853,20
2183	Matériel de bureau et informatique	0,00	0,00	0,00	0,00	0,00	0,00	1 832,40	0,00
2184	Mobilier	0,00	18 196,50	10 232,16	0,00	0,00	0,00	58 958,89	0,00
2188	Autres immobilisations corporelles	17 424,37	63 157,96	3 072,68	0,00	0,00	0,00	22 815,89	16 324,51
22	Immobilisations reçues en affectation	0,00	0,00	0,00	0,00	0,00	0,00	0,00	0,00
23	Immobilisations en cours	6 810 408,86	1 596 712,43	550 234,84	540 328,49	0,00	0,00	4 302 668,42	125 790,80
2312	Agencements et aménagements de terrains	0,00	316 722,72	0,00	29 133,46	0,00	0,00	0,00	0,00
2313	Constructions	6 664 103,26	1 274 354,90	550 234,84	511 195,03	0,00	0,00	3 857 444,24	125 790,80
2315	Installat°, matériel et outillage techni	0,00	5 634,81	0,00	0,00	0,00	0,00	0,00	0,00
238	Avances versées commandes immo. incorp.	146 305,60	0,00	0,00	0,00	0,00	0,00	445 224,18	0,00
26	Participat° et créances rattachées	0,00	0,00	0,00	0,00	0,00	0,00	0,00	0,00
27	Autres immobilisations financières	0,00	0,00	0,00	0,00	0,00	0,00	0,00	0,00
Opérations d'équipement		0,00	306 000,00	0,00	0,00	0,00	0,00	0,00	0,00

Ville de Bordeaux - Budget principal - CA - 2017

(1)	Libellé	Sous-fonction 41					Sous-fonction 42		
		411 Salles de sport, gymnases	412 Stades	413 Piscines	414 Autres équipements sportifs ou de loisir	415 Manifestations sportives	421 Centres de loisirs	422 Autres activités pour les jeunes	423 Colonies de vacances
	Opérations pour compte de tiers	0,00	0,00	0,00	0,00	0,00	0,00	0,00	0,00
	Restes à réaliser au 31/12	251 256,34	567 797,31	570 498,48	378 924,44	0,00	0,00	1 099 459,78	514 136,08
	<b>RECETTES (2)</b>	968 642,74	500 000,00	0,00	0,00	0,00	0,00	15 000,00	0,00
	Réalisations	716 703,99	449 937,00	0,00	0,00	0,00	0,00	15 000,00	0,00
001	Solde d'exécution sect° d'investissement	0,00	0,00	0,00	0,00	0,00	0,00	0,00	0,00
010	Stocks	0,00	0,00	0,00	0,00	0,00	0,00	0,00	0,00
040	Opérat° ordre transfert entre sections	0,00	0,00	0,00	0,00	0,00	0,00	0,00	0,00
041	Opérations patrimoniales	0,00	0,00	0,00	0,00	0,00	0,00	0,00	0,00
10	Dotations, fonds divers et réserves	0,00	0,00	0,00	0,00	0,00	0,00	0,00	0,00
13	Subventions d'investissement	716 703,99	449 937,00	0,00	0,00	0,00	0,00	15 000,00	0,00
1318	Autres subventions d'équipement transf.	0,00	0,00	0,00	0,00	0,00	0,00	15 000,00	0,00
1321	Subv. non transf. Etat, établ. nationaux	334 803,99	0,00	0,00	0,00	0,00	0,00	0,00	0,00
1322	Subv. non transf. Régions	300 000,00	0,00	0,00	0,00	0,00	0,00	0,00	0,00
1323	Subv. non transf. Départements	81 900,00	0,00	0,00	0,00	0,00	0,00	0,00	0,00
1328	Autres subventions d'équip. non transf.	0,00	449 937,00	0,00	0,00	0,00	0,00	0,00	0,00
16	Emprunts et dettes assimilées	0,00	0,00	0,00	0,00	0,00	0,00	0,00	0,00
18	Compte de liaison : affectat° (BA,régie)	0,00	0,00	0,00	0,00	0,00	0,00	0,00	0,00
20	Immobilisations incorporelles	0,00	0,00	0,00	0,00	0,00	0,00	0,00	0,00
204	Subventions d'équipement versées	0,00	0,00	0,00	0,00	0,00	0,00	0,00	0,00
21	Immobilisations corporelles	0,00	0,00	0,00	0,00	0,00	0,00	0,00	0,00
22	Immobilisations reçues en affectation	0,00	0,00	0,00	0,00	0,00	0,00	0,00	0,00
23	Immobilisations en cours	0,00	0,00	0,00	0,00	0,00	0,00	0,00	0,00
26	Participat° et créances rattachées	0,00	0,00	0,00	0,00	0,00	0,00	0,00	0,00
27	Autres immobilisations financières	0,00	0,00	0,00	0,00	0,00	0,00	0,00	0,00
	Opérations pour compte de tiers	0,00	0,00	0,00	0,00	0,00	0,00	0,00	0,00
	Restes à réaliser au 31/12	251 938,75	50 063,00	0,00	0,00	0,00	0,00	0,00	0,00
	<b>SOLDE (2)</b>	-6 117 129,82	-1 903 896,70	-1 134 201,34	-1 250 295,33	0,00	0,00	-5 477 172,90	-657 104,59

(1) Pour le croisement par nature, le détail est fait selon le niveau de vote choisi par l'assemblée délibérante (chapitre, article ou article spécialisé).

(2) Le solde correspond à la différence entre les recettes et les dépenses. Les dépenses et les recettes correspondent à la somme des dépenses et des recettes de l'exercice ainsi que des restes à réaliser et des reports (lignes budgétaires 001 et 002). Les lignes reports 001 et 002 apparaissent à la colonne 01-Non ventilables.

<b>IV – ANNEXES</b>	<b>IV</b>
<b>ELEMENTS DU BILAN PRESENTATION CROISEE PAR FONCTION – DETAIL INVESTISSEMENT</b>	<b>A1.2</b>

**FONCTION 5 – Interventions sociales et santé**

(1)	Libellé	51 Santé	52 Interventions sociales	Total
<b>DEPENSES (2)</b>		0,00	0,00	0,00
Réalizations		0,00	0,00	0,00
001	Solde d'exécution sect° d'investissement	0,00	0,00	0,00
010	Stocks	0,00	0,00	0,00
040	Opérat° ordre transfert entre sections	0,00	0,00	0,00
041	Opérations patrimoniales	0,00	0,00	0,00
10	Dotations, fonds divers et réserves	0,00	0,00	0,00
13	Subventions d'investissement	0,00	0,00	0,00
16	Emprunts et dettes assimilées	0,00	0,00	0,00
18	Compte de liaison : affectat° (BA,régie)	0,00	0,00	0,00
20	Immobilisations incorporelles	0,00	0,00	0,00
204	Subventions d'équipement versées	0,00	0,00	0,00
21	Immobilisations corporelles	0,00	0,00	0,00
22	Immobilisations reçues en affectation	0,00	0,00	0,00
23	Immobilisations en cours	0,00	0,00	0,00
26	Participat° et créances rattachées	0,00	0,00	0,00
27	Autres immobilisations financières	0,00	0,00	0,00
Opérations d'équipement		0,00	0,00	0,00
Opérations pour compte de tiers		0,00	0,00	0,00
Restes à réaliser au 31/12		0,00	0,00	0,00
<b>RECETTES (2)</b>		0,00	0,00	0,00
Réalizations		0,00	0,00	0,00
001	Solde d'exécution sect° d'investissement	0,00	0,00	0,00
010	Stocks	0,00	0,00	0,00
040	Opérat° ordre transfert entre sections	0,00	0,00	0,00

308



Ville de Bordeaux - Budget principal - CA - 2017

(1)	Libellé	51 Santé	52 Interventions sociales	Total
041	Opérations patrimoniales	0,00	0,00	0,00
10	Dotations, fonds divers et réserves	0,00	0,00	0,00
13	Subventions d'investissement	0,00	0,00	0,00
16	Emprunts et dettes assimilées	0,00	0,00	0,00
18	Compte de liaison : affectat° (BA,régie)	0,00	0,00	0,00
20	Immobilisations incorporelles	0,00	0,00	0,00
204	Subventions d'équipement versées	0,00	0,00	0,00
21	Immobilisations corporelles	0,00	0,00	0,00
22	Immobilisations reçues en affectation	0,00	0,00	0,00
23	Immobilisations en cours	0,00	0,00	0,00
26	Participat° et créances rattachées	0,00	0,00	0,00
27	Autres immobilisations financières	0,00	0,00	0,00
Opérations pour compte de tiers		0,00	0,00	0,00
Restes à réaliser au 31/12		0,00	0,00	0,00
<b>SOLDE (2)</b>		<b>0,00</b>	<b>0,00</b>	<b>0,00</b>

(1)	Libellé	Sous-fonction 51			Sous-fonction 52				
		510 Services communs	511 Dispensaires, autres établist sanitaires	512 Actions de prévention sanitaire	520 Services communs	521 Services à caractère social handicapés	522 Act° pour l'enfance et l'adolescence	523 Act° pour personnes en difficulté	524 Autres services
<b>DEPENSES (2)</b>		0,00	0,00	0,00	0,00	0,00	0,00	0,00	0,00
Réalizations		0,00	0,00	0,00	0,00	0,00	0,00	0,00	0,00
001	Solde d'exécution sect° d'investissement	0,00	0,00	0,00	0,00	0,00	0,00	0,00	0,00
010	Stocks	0,00	0,00	0,00	0,00	0,00	0,00	0,00	0,00
040	Opérat° ordre transfert entre sections	0,00	0,00	0,00	0,00	0,00	0,00	0,00	0,00
041	Opérations patrimoniales	0,00	0,00	0,00	0,00	0,00	0,00	0,00	0,00
10	Dotations, fonds divers et réserves	0,00	0,00	0,00	0,00	0,00	0,00	0,00	0,00
13	Subventions d'investissement	0,00	0,00	0,00	0,00	0,00	0,00	0,00	0,00
16	Emprunts et dettes assimilées	0,00	0,00	0,00	0,00	0,00	0,00	0,00	0,00
18	Compte de liaison : affectat° (BA,régie)	0,00	0,00	0,00	0,00	0,00	0,00	0,00	0,00
20	Immobilisations incorporelles	0,00	0,00	0,00	0,00	0,00	0,00	0,00	0,00
204	Subventions d'équipement versées	0,00	0,00	0,00	0,00	0,00	0,00	0,00	0,00

Ville de Bordeaux - Budget principal - CA - 2017

(1)	Libellé	Sous-fonction 51			Sous-fonction 52				
		510 Services communs	511 Dispensaires, autres établist sanitaires	512 Actions de prévention sanitaire	520 Services communs	521 Services à caractère social handicapés	522 Act° pour l'enfance et l'adolescence	523 Act° pour personnes en difficulté	524 Autres services
21	Immobilisations corporelles	0,00	0,00	0,00	0,00	0,00	0,00	0,00	0,00
22	Immobilisations reçues en affectation	0,00	0,00	0,00	0,00	0,00	0,00	0,00	0,00
23	Immobilisations en cours	0,00	0,00	0,00	0,00	0,00	0,00	0,00	0,00
26	Participat° et créances rattachées	0,00	0,00	0,00	0,00	0,00	0,00	0,00	0,00
27	Autres immobilisations financières	0,00	0,00	0,00	0,00	0,00	0,00	0,00	0,00
Opérations d'équipement		0,00	0,00	0,00	0,00	0,00	0,00	0,00	0,00
Opérations pour compte de tiers		0,00	0,00	0,00	0,00	0,00	0,00	0,00	0,00
Restes à réaliser au 31/12		0,00	0,00	0,00	0,00	0,00	0,00	0,00	0,00
<b>RECETTES (2)</b>		0,00	0,00	0,00	0,00	0,00	0,00	0,00	0,00
Réalizations		0,00	0,00	0,00	0,00	0,00	0,00	0,00	0,00
001	Solde d'exécution sect° d'investissement	0,00	0,00	0,00	0,00	0,00	0,00	0,00	0,00
010	Stocks	0,00	0,00	0,00	0,00	0,00	0,00	0,00	0,00
040	Opérat° ordre transfert entre sections	0,00	0,00	0,00	0,00	0,00	0,00	0,00	0,00
041	Opérations patrimoniales	0,00	0,00	0,00	0,00	0,00	0,00	0,00	0,00
10	Dotations, fonds divers et réserves	0,00	0,00	0,00	0,00	0,00	0,00	0,00	0,00
13	Subventions d'investissement	0,00	0,00	0,00	0,00	0,00	0,00	0,00	0,00
16	Emprunts et dettes assimilées	0,00	0,00	0,00	0,00	0,00	0,00	0,00	0,00
18	Compte de liaison : affectat° (BA,régie)	0,00	0,00	0,00	0,00	0,00	0,00	0,00	0,00
20	Immobilisations incorporelles	0,00	0,00	0,00	0,00	0,00	0,00	0,00	0,00
204	Subventions d'équipement versées	0,00	0,00	0,00	0,00	0,00	0,00	0,00	0,00
21	Immobilisations corporelles	0,00	0,00	0,00	0,00	0,00	0,00	0,00	0,00
22	Immobilisations reçues en affectation	0,00	0,00	0,00	0,00	0,00	0,00	0,00	0,00
23	Immobilisations en cours	0,00	0,00	0,00	0,00	0,00	0,00	0,00	0,00
26	Participat° et créances rattachées	0,00	0,00	0,00	0,00	0,00	0,00	0,00	0,00
27	Autres immobilisations financières	0,00	0,00	0,00	0,00	0,00	0,00	0,00	0,00
Opérations pour compte de tiers		0,00	0,00	0,00	0,00	0,00	0,00	0,00	0,00
Restes à réaliser au 31/12		0,00	0,00	0,00	0,00	0,00	0,00	0,00	0,00
<b>SOLDE (2)</b>		0,00	0,00	0,00	0,00	0,00	0,00	0,00	0,00

(1) Pour le croisement par nature, le détail est fait selon le niveau de vote choisi par l'assemblée délibérante (chapitre, article ou article spécifique)

## Ville de Bordeaux - Budget principal - CA - 2017

(2) Le solde correspond à la différence entre les recettes et les dépenses. Les dépenses et les recettes correspondent à la somme des dépenses et des recettes de l'exercice ainsi que des restes à réaliser et des reports (lignes budgétaires 001 et 002). Les lignes reports 001 et 002 apparaissent à la colonne 01-Non ventilables.

<b>IV – ANNEXES</b>	<b>IV</b>
<b>ELEMENTS DU BILAN PRESENTATION CROISEE PAR FONCTION – DETAIL INVESTISSEMENT</b>	<b>A1.2</b>

**FONCTION 6 – Famille**

(1)	Libellé	60 Services communs	61 Services en faveur des personnes âgées	62 Actions en faveur de la maternité	63 Aides à la famille	64 Crèches et garderies	Total
<b>DEPENSES (2)</b>		0,00	558 077,23	0,00	0,00	2 378 527,41	2 936 604,64
Réalizations		0,00	310 825,44	0,00	0,00	1 116 022,06	1 426 847,50
001	Solde d'exécution sect° d'investissement	0,00	0,00	0,00	0,00	0,00	0,00
010	Stocks	0,00	0,00	0,00	0,00	0,00	0,00
040	Opérat° ordre transfert entre sections	0,00	0,00	0,00	0,00	0,00	0,00
041	Opérations patrimoniales	0,00	0,00	0,00	0,00	0,00	0,00
10	Dotations, fonds divers et réserves	0,00	0,00	0,00	0,00	0,00	0,00
13	Subventions d'investissement	0,00	0,00	0,00	0,00	0,00	0,00
16	Emprunts et dettes assimilées	0,00	0,00	0,00	0,00	75 000,00	75 000,00
165	Dépôts et cautionnements reçus	0,00	0,00	0,00	0,00	75 000,00	75 000,00
18	Compte de liaison : affectat° (BA,régie)	0,00	0,00	0,00	0,00	0,00	0,00
20	Immobilisations incorporelles	0,00	0,00	0,00	0,00	20 152,20	20 152,20
2031	Frais d'études	0,00	0,00	0,00	0,00	20 152,20	20 152,20
204	Subventions d'équipement versées	0,00	29 045,11	0,00	0,00	0,00	29 045,11
2041621	CCAS : Bien mobilier, matériel	0,00	4 913,00	0,00	0,00	0,00	4 913,00
2041622	CCAS : Bâtiments, installations	0,00	24 132,11	0,00	0,00	0,00	24 132,11
20422	Privé : Bâtiments, installations	0,00	0,00	0,00	0,00	0,00	0,00
21	Immobilisations corporelles	0,00	33 618,74	0,00	0,00	266 363,60	299 982,34
21571	Matériel roulant	0,00	0,00	0,00	0,00	0,00	0,00
2158	Autres inst.,matériel,outil. techniques	0,00	0,00	0,00	0,00	631,75	631,75
2184	Mobilier	0,00	15 860,52	0,00	0,00	73 353,36	89 213,88
2188	Autres immobilisations corporelles	0,00	17 758,22	0,00	0,00	192 378,49	210 136,71
22	Immobilisations reçues en affectation	0,00	0,00	0,00	0,00	0,00	0,00
23	Immobilisations en cours	0,00	248 161,59	0,00	0,00	754 506,26	1 002 667,85
2313	Constructions	0,00	248 161,59	0,00	0,00	754 506,26	1 002 667,85
26	Participat° et créances rattachées	0,00	0,00	312	0,00	0,00	0,00

Ville de Bordeaux - Budget principal - CA - 2017

(1)	Libellé	60 Services communs	61 Services en faveur des personnes âgées	62 Actions en faveur de la maternité	63 Aides à la famille	64 Crèches et garderies	Total
27	Autres immobilisations financières	0,00	0,00	0,00	0,00	0,00	0,00
	Opérations d'équipement	0,00	0,00	0,00	0,00	0,00	0,00
	Opérations pour compte de tiers	0,00	0,00	0,00	0,00	0,00	0,00
	Restes à réaliser au 31/12	0,00	247 251,79	0,00	0,00	1 262 505,35	1 509 757,14
	<b>RECETTES (2)</b>	0,00	0,00	0,00	0,00	68 956,56	68 956,56
	Réalisations	0,00	0,00	0,00	0,00	59 081,36	59 081,36
001	Solde d'exécution sect° d'investissement	0,00	0,00	0,00	0,00	0,00	0,00
010	Stocks	0,00	0,00	0,00	0,00	0,00	0,00
040	Opérat° ordre transfert entre sections	0,00	0,00	0,00	0,00	0,00	0,00
041	Opérations patrimoniales	0,00	0,00	0,00	0,00	0,00	0,00
10	Dotations, fonds divers et réserves	0,00	0,00	0,00	0,00	0,00	0,00
13	Subventions d'investissement	0,00	0,00	0,00	0,00	30 340,68	30 340,68
1318	Autres subventions d'équipement transf.	0,00	0,00	0,00	0,00	1 600,00	1 600,00
1326	Subv. non transf. Autres E.P.L.	0,00	0,00	0,00	0,00	28 740,68	28 740,68
16	Emprunts et dettes assimilées	0,00	0,00	0,00	0,00	28 740,68	28 740,68
16878	Dettes - Autres organismes, particuliers	0,00	0,00	0,00	0,00	28 740,68	28 740,68
18	Compte de liaison : affectat° (BA,régie)	0,00	0,00	0,00	0,00	0,00	0,00
20	Immobilisations incorporelles	0,00	0,00	0,00	0,00	0,00	0,00
204	Subventions d'équipement versées	0,00	0,00	0,00	0,00	0,00	0,00
21	Immobilisations corporelles	0,00	0,00	0,00	0,00	0,00	0,00
22	Immobilisations reçues en affectation	0,00	0,00	0,00	0,00	0,00	0,00
23	Immobilisations en cours	0,00	0,00	0,00	0,00	0,00	0,00
26	Participat° et créances rattachées	0,00	0,00	0,00	0,00	0,00	0,00
27	Autres immobilisations financières	0,00	0,00	0,00	0,00	0,00	0,00
	Opérations pour compte de tiers	0,00	0,00	0,00	0,00	0,00	0,00
	Restes à réaliser au 31/12	0,00	0,00	0,00	0,00	9 875,20	9 875,20
	<b>SOLDE (2)</b>	0,00	-558 077,23	0,00	0,00	-2 309 570,85	-2 867 648,08

(1) Pour le croisement par nature, le détail est fait selon le niveau de vote choisi par l'assemblée délibérante (chapitre, article ou article spécialisé).

(2) Le solde correspond à la différence entre les recettes et les dépenses. Les dépenses et les recettes correspondent à la somme des dépenses et des recettes de l'exercice ainsi que des restes à réaliser et des reports (lignes budgétaires 001 et 002). Les lignes reports 001 et 002 apparaissent à la colonne 01-Non ventilables.

<b>IV – ANNEXES</b>	<b>IV</b>
<b>ELEMENTS DU BILAN PRESENTATION CROISEE PAR FONCTION – DETAIL INVESTISSEMENT</b>	<b>A1.2</b>

**FONCTION 7 – Logement**

(1)	Libellé	70 Services communs	71 Parc privé de la ville	72 Aide au secteur locatif	73 Aides à l'accession à la propriété	Total
<b>DEPENSES (2)</b>		0,00	0,00	9 248 285,99	0,00	9 248 285,99
Réalizations		0,00	0,00	8 034 510,14	0,00	8 034 510,14
001	Solde d'exécution sect° d'investissement	0,00	0,00	0,00	0,00	0,00
010	Stocks	0,00	0,00	0,00	0,00	0,00
040	Opérat° ordre transfert entre sections	0,00	0,00	0,00	0,00	0,00
041	Opérations patrimoniales	0,00	0,00	0,00	0,00	0,00
10	Dotations, fonds divers et réserves	0,00	0,00	0,00	0,00	0,00
13	Subventions d'investissement	0,00	0,00	0,00	0,00	0,00
16	Emprunts et dettes assimilées	0,00	0,00	0,00	0,00	0,00
18	Compte de liaison : affectat° (BA,régie)	0,00	0,00	0,00	0,00	0,00
20	Immobilisations incorporelles	0,00	0,00	260 244,00	0,00	260 244,00
2031	Frais d'études	0,00	0,00	260 244,00	0,00	260 244,00
204	Subventions d'équipement versées	0,00	0,00	7 761 971,14	0,00	7 761 971,14
2041512	GFP rat : Bâtiments, installations	0,00	0,00	0,00	0,00	0,00
204172	Autres EPL : Bâtiments, installations	0,00	0,00	234 903,25	0,00	234 903,25
20422	Privé : Bâtiments, installations	0,00	0,00	7 527 067,89	0,00	7 527 067,89
21	Immobilisations corporelles	0,00	0,00	0,00	0,00	0,00
22	Immobilisations reçues en affectation	0,00	0,00	0,00	0,00	0,00
23	Immobilisations en cours	0,00	0,00	0,00	0,00	0,00
26	Participat° et créances rattachées	0,00	0,00	0,00	0,00	0,00
27	Autres immobilisations financières	0,00	0,00	0,00	0,00	0,00
Opérations d'équipement		0,00	0,00	0,00	0,00	0,00
Opérations pour compte de tiers		0,00	0,00	12 295,00	0,00	12 295,00
458118	Dispositif Lutte contre la précarité énergétique (dép)	0,00	0,00	4 000,00	0,00	4 000,00
458122	PNRQAD Bordeaux Recentre - OPAH RU participation CUB	0,00	0,00	8 295,00	0,00	8 295,00
Restes à réaliser au 31/12		0,00	0,00	1 213 775,85	0,00	1 213 775,85

314

Ville de Bordeaux - Budget principal - CA - 2017

(1)	Libellé	70 Services communs	71 Parc privé de la ville	72 Aide au secteur locatif	73 Aides à l'accession à la propriété	Total
<b>RECETTES (2)</b>		0,00	0,00	3 200 629,97	0,00	3 200 629,97
Réalizations		0,00	0,00	3 141 993,97	0,00	3 141 993,97
001	Solde d'exécution sect° d'investissement	0,00	0,00	0,00	0,00	0,00
010	Stocks	0,00	0,00	0,00	0,00	0,00
040	Opérat° ordre transfert entre sections	0,00	0,00	0,00	0,00	0,00
041	Opérations patrimoniales	0,00	0,00	0,00	0,00	0,00
10	Dotations, fonds divers et réserves	0,00	0,00	0,00	0,00	0,00
13	Subventions d'investissement	0,00	0,00	3 137 993,97	0,00	3 137 993,97
1311	Subv. transf. Etat et établ. Nationaux	0,00	0,00	249 127,00	0,00	249 127,00
13151	Subv. transf. GFP de rattachement	0,00	0,00	112 000,00	0,00	112 000,00
1338	Autres fonds équip. transférables	0,00	0,00	2 776 866,97	0,00	2 776 866,97
16	Emprunts et dettes assimilées	0,00	0,00	0,00	0,00	0,00
18	Compte de liaison : affectat° (BA,régie)	0,00	0,00	0,00	0,00	0,00
20	Immobilisations incorporelles	0,00	0,00	0,00	0,00	0,00
204	Subventions d'équipement versées	0,00	0,00	0,00	0,00	0,00
21	Immobilisations corporelles	0,00	0,00	0,00	0,00	0,00
22	Immobilisations reçues en affectation	0,00	0,00	0,00	0,00	0,00
23	Immobilisations en cours	0,00	0,00	0,00	0,00	0,00
26	Participat° et créances rattachées	0,00	0,00	0,00	0,00	0,00
27	Autres immobilisations financières	0,00	0,00	0,00	0,00	0,00
Opérations pour compte de tiers		0,00	0,00	4 000,00	0,00	4 000,00
458222	PNRQAD Bordeaux Recentre - OPAH RU participation CUB	0,00	0,00	4 000,00	0,00	4 000,00
Restes à réaliser au 31/12		0,00	0,00	58 636,00	0,00	58 636,00
<b>SOLDE (2)</b>		0,00	0,00	-6 047 656,02	0,00	-6 047 656,02

(1) Pour le croisement par nature, le détail est fait selon le niveau de vote choisi par l'assemblée délibérante (chapitre, article ou article spécialisé).

(2) Le solde correspond à la différence entre les recettes et les dépenses. Les dépenses et les recettes correspondent à la somme des dépenses et des recettes de l'exercice ainsi que des restes à réaliser et des reports (lignes budgétaires 001 et 002). Les lignes reports 001 et 002 apparaissent à la colonne 01-Non ventilables.

<b>IV – ANNEXES</b>	<b>IV</b>
<b>ELEMENTS DU BILAN PRESENTATION CROISEE PAR FONCTION – DETAIL INVESTISSEMENT</b>	<b>A1.2</b>

**FONCTION 8 – Aménagement et services urbains, environnement**

(1)	Libellé	81 Services urbains	82 Aménagement urbain	83 Environnement	Total
<b>DEPENSES (2)</b>		4 612 163,48	25 607 603,06	7 200,00	30 226 966,54
Réalizations		3 447 758,07	14 604 830,29	0,00	18 052 588,36
001	Solde d'exécution sect° d'investissement	0,00	0,00	0,00	0,00
010	Stocks	0,00	0,00	0,00	0,00
040	Opérat° ordre transfert entre sections	0,00	0,00	0,00	0,00
041	Opérations patrimoniales	0,00	0,00	0,00	0,00
10	Dotations, fonds divers et réserves	0,00	0,00	0,00	0,00
13	Subventions d'investissement	0,00	117 723,50	0,00	117 723,50
13151	Subv. transf. GFP de rattachement	0,00	117 723,50	0,00	117 723,50
16	Emprunts et dettes assimilées	0,00	0,00	0,00	0,00
18	Compte de liaison : affectat° (BA,régie)	0,00	0,00	0,00	0,00
20	Immobilisations incorporelles	0,00	523 359,08	0,00	523 359,08
2031	Frais d'études	0,00	523 359,08	0,00	523 359,08
204	Subventions d'équipement versées	216 248,00	1 676 037,35	0,00	1 892 285,35
2041512	GFP rat : Bâtiments, installations	0,00	285 000,00	0,00	285 000,00
204182	Autres org pub - Bâtiments et installat°	0,00	124 704,35	0,00	124 704,35
204183	Autres org pub-Proj infrastruct int nat.	0,00	1 262 000,00	0,00	1 262 000,00
20422	Privé : Bâtiments, installations	216 248,00	4 333,00	0,00	220 581,00
21	Immobilisations corporelles	59 242,01	9 839 129,78	0,00	9 898 371,79
2111	Terrains nus	0,00	7 200 000,00	0,00	7 200 000,00
2112	Terrains de voirie	0,00	880,00	0,00	880,00
2113	Terrains aménagés autres que voirie	0,00	581 008,21	0,00	581 008,21
2115	Terrains bâtis	0,00	16 497,56	0,00	16 497,56
2118	Autres terrains	0,00	9 346,98	0,00	9 346,98
2121	Plantations d'arbres et d'arbustes	0,00	35 449,94	0,00	35 449,94
21312	Bâtiments scolaires	0,00	0,00	0,00	0,00
21318	Autres bâtiments publics	0,00	36 784,28	0,00	36 784,28
2151	Réseaux de voirie	0,00	14 113,83	0,00	14 113,83



Ville de Bordeaux - Budget principal - CA - 2017

(1)	Libellé	81 Services urbains	82 Aménagement urbain	83 Environnement	Total
2152	Installations de voirie	0,00	40 481,16	0,00	40 481,16
2158	Autres inst., matériel, outil. techniques	0,00	42 725,76	0,00	42 725,76
2168	Autres collections et oeuvres d'art	0,00	50 000,00	0,00	50 000,00
2182	Matériel de transport	59 242,01	0,00	0,00	59 242,01
2188	Autres immobilisations corporelles	0,00	1 811 842,06	0,00	1 811 842,06
<b>22</b>	<b>Immobilisations reçues en affectation</b>	<b>0,00</b>	<b>0,00</b>	<b>0,00</b>	<b>0,00</b>
<b>23</b>	<b>Immobilisations en cours</b>	<b>2 992 208,29</b>	<b>2 448 580,58</b>	<b>0,00</b>	<b>5 440 788,87</b>
2312	Agencements et aménagements de terrains	0,00	2 102 173,38	0,00	2 102 173,38
2313	Constructions	0,00	252 454,76	0,00	252 454,76
2315	Installat°, matériel et outillage techni	2 992 208,29	16 081,85	0,00	3 008 290,14
2318	Autres immo. corporelles en cours	0,00	77 870,59	0,00	77 870,59
<b>26</b>	<b>Participat° et créances rattachées</b>	<b>0,00</b>	<b>0,00</b>	<b>0,00</b>	<b>0,00</b>
<b>27</b>	<b>Autres immobilisations financières</b>	<b>0,00</b>	<b>0,00</b>	<b>0,00</b>	<b>0,00</b>
<b>Opérations d'équipement</b>		<b>0,00</b>	<b>0,00</b>	<b>0,00</b>	<b>0,00</b>
<b>Opérations pour compte de tiers</b>		<b>180 059,77</b>	<b>0,00</b>	<b>0,00</b>	<b>180 059,77</b>
458128	Travaux d'enfouissement réseaux pour le compte de BM	180 059,77	0,00	0,00	180 059,77
<b>Restes à réaliser au 31/12</b>		<b>1 164 405,41</b>	<b>11 002 772,77</b>	<b>7 200,00</b>	<b>12 174 378,18</b>
<b>RECETTES (2)</b>		<b>747 036,09</b>	<b>4 986 259,18</b>	<b>68 925,00</b>	<b>5 802 220,27</b>
<b>Réalisations</b>		<b>117 391,09</b>	<b>1 588 444,76</b>	<b>0,00</b>	<b>1 705 835,85</b>
<b>001</b>	<b>Solde d'exécution sect° d'investissement</b>	<b>0,00</b>	<b>0,00</b>	<b>0,00</b>	<b>0,00</b>
<b>010</b>	<b>Stocks</b>	<b>0,00</b>	<b>0,00</b>	<b>0,00</b>	<b>0,00</b>
<b>040</b>	<b>Opérat° ordre transfert entre sections</b>	<b>0,00</b>	<b>0,00</b>	<b>0,00</b>	<b>0,00</b>
<b>041</b>	<b>Opérations patrimoniales</b>	<b>0,00</b>	<b>0,00</b>	<b>0,00</b>	<b>0,00</b>
<b>10</b>	<b>Dotations, fonds divers et réserves</b>	<b>0,00</b>	<b>0,00</b>	<b>0,00</b>	<b>0,00</b>
<b>13</b>	<b>Subventions d'investissement</b>	<b>117 391,09</b>	<b>1 588 444,76</b>	<b>0,00</b>	<b>1 705 835,85</b>
1311	Subv. transf. Etat et établ. Nationaux	74 000,00	123 327,45	0,00	197 327,45
13151	Subv. transf. GFP de rattachement	0,00	502 605,50	0,00	502 605,50
1321	Subv. non transf. Etat, établ. nationaux	0,00	95 514,00	0,00	95 514,00
1323	Subv. non transf. Départements	0,00	97 875,00	0,00	97 875,00
13251	Subv. non transf. GFP de rattachement	0,00	384 428,66	0,00	384 428,66
1327	Subv. non transf. Budget communautaire	0,00	384 694,15	0,00	384 694,15
1328	Autres subventions d'équip. non transf.	43 391,09	0,00	0,00	43 391,09
1346	Participat° voirie et réseaux non transf	0,00	0,00	0,00	0,00
<b>16</b>	<b>Emprunts et dettes assimilées</b>	<b>0,00</b>	<b>0,00</b>	<b>0,00</b>	<b>0,00</b>
<b>18</b>	<b>Compte de liaison : affectat° (BA,régie)</b>	<b>0,00</b>	<b>0,00</b>	<b>0,00</b>	<b>0,00</b>

Ville de Bordeaux - Budget principal - CA - 2017

(1)	Libellé	81 Services urbains	82 Aménagement urbain	83 Environnement	Total
20	Immobilisations incorporelles	0,00	0,00	0,00	0,00
2031	Frais d'études	0,00	0,00	0,00	0,00
204	Subventions d'équipement versées	0,00	0,00	0,00	0,00
21	Immobilisations corporelles	0,00	0,00	0,00	0,00
22	Immobilisations reçues en affectation	0,00	0,00	0,00	0,00
23	Immobilisations en cours	0,00	0,00	0,00	0,00
26	Participat° et créances rattachées	0,00	0,00	0,00	0,00
27	Autres immobilisations financières	0,00	0,00	0,00	0,00
Opérations pour compte de tiers		0,00	0,00	0,00	0,00
458228	Travaux d'enfouissement réseaux pour le compte de BM	0,00	0,00	0,00	0,00
Restes à réaliser au 31/12		629 645,00	3 397 814,42	68 925,00	4 096 384,42
<b>SOLDE (2)</b>		<b>-3 865 127,39</b>	<b>-20 621 343,88</b>	<b>61 725,00</b>	<b>-24 424 746,27</b>

(1)	Libellé	Sous-fonction 81						
		810 Services communs	811 Eau et assainissement	812 Collecte et traitement ordures ménagères	813 Propreté urbaine	814 Eclairage public	815 Transports urbains	816 Autres réseaux et services divers
<b>DEPENSES (2)</b>		22 610,00	0,00	0,00	0,00	4 314 063,47	59 242,01	216 248,00
Réalizations		0,00	0,00	0,00	0,00	3 172 268,06	59 242,01	216 248,00
001	Solde d'exécution sect° d'investissement	0,00	0,00	0,00	0,00	0,00	0,00	0,00
010	Stocks	0,00	0,00	0,00	0,00	0,00	0,00	0,00
040	Opérat° ordre transfert entre sections	0,00	0,00	0,00	0,00	0,00	0,00	0,00
041	Opérations patrimoniales	0,00	0,00	0,00	0,00	0,00	0,00	0,00
10	Dotations, fonds divers et réserves	0,00	0,00	0,00	0,00	0,00	0,00	0,00
13	Subventions d'investissement	0,00	0,00	0,00	0,00	0,00	0,00	0,00
13151	Subv. transf. GFP de rattachement	0,00	0,00	0,00	0,00	0,00	0,00	0,00
16	Emprunts et dettes assimilées	0,00	0,00	0,00	0,00	0,00	0,00	0,00
18	Compte de liaison : affectat° (BA,régie)	0,00	0,00	0,00	0,00	0,00	0,00	0,00
20	Immobilisations incorporelles	0,00	0,00	0,00	0,00	0,00	0,00	0,00
2031	Frais d'études	0,00	0,00	318	0,00	0,00	0,00	0,00

Ville de Bordeaux - Budget principal - CA - 2017

(1)	Libellé	Sous-fonction 81						
		810 Services communs	811 Eau et assainissement	812 Collecte et traitement ordures ménagères	813 Propreté urbaine	814 Eclairage public	815 Transports urbains	816 Autres réseaux et services divers
<b>204</b>	<b>Subventions d'équipement versées</b>	<b>0,00</b>	<b>0,00</b>	<b>0,00</b>	<b>0,00</b>	<b>0,00</b>	<b>0,00</b>	<b>216 248,00</b>
2041512	GFP rat : Bâtiments, installations	0,00	0,00	0,00	0,00	0,00	0,00	0,00
204182	Autres org pub - Bâtiments et installat*	0,00	0,00	0,00	0,00	0,00	0,00	0,00
204183	Autres org pub-Proj infrastruct int nat.	0,00	0,00	0,00	0,00	0,00	0,00	0,00
20422	Privé : Bâtiments, installations	0,00	0,00	0,00	0,00	0,00	0,00	216 248,00
<b>21</b>	<b>Immobilisations corporelles</b>	<b>0,00</b>	<b>0,00</b>	<b>0,00</b>	<b>0,00</b>	<b>0,00</b>	<b>59 242,01</b>	<b>0,00</b>
2111	Terrains nus	0,00	0,00	0,00	0,00	0,00	0,00	0,00
2112	Terrains de voirie	0,00	0,00	0,00	0,00	0,00	0,00	0,00
2113	Terrains aménagés autres que voirie	0,00	0,00	0,00	0,00	0,00	0,00	0,00
2115	Terrains bâtis	0,00	0,00	0,00	0,00	0,00	0,00	0,00
2118	Autres terrains	0,00	0,00	0,00	0,00	0,00	0,00	0,00
2121	Plantations d'arbres et d'arbustes	0,00	0,00	0,00	0,00	0,00	0,00	0,00
21312	Bâtiments scolaires	0,00	0,00	0,00	0,00	0,00	0,00	0,00
21318	Autres bâtiments publics	0,00	0,00	0,00	0,00	0,00	0,00	0,00
2151	Réseaux de voirie	0,00	0,00	0,00	0,00	0,00	0,00	0,00
2152	Installations de voirie	0,00	0,00	0,00	0,00	0,00	0,00	0,00
2158	Autres inst.,matériel,outil. techniques	0,00	0,00	0,00	0,00	0,00	0,00	0,00
2168	Autres collections et oeuvres d'art	0,00	0,00	0,00	0,00	0,00	0,00	0,00
2182	Matériel de transport	0,00	0,00	0,00	0,00	0,00	59 242,01	0,00
2188	Autres immobilisations corporelles	0,00	0,00	0,00	0,00	0,00	0,00	0,00
<b>22</b>	<b>Immobilisations reçues en affectation</b>	<b>0,00</b>	<b>0,00</b>	<b>0,00</b>	<b>0,00</b>	<b>0,00</b>	<b>0,00</b>	<b>0,00</b>
<b>23</b>	<b>Immobilisations en cours</b>	<b>0,00</b>	<b>0,00</b>	<b>0,00</b>	<b>0,00</b>	<b>2 992 208,29</b>	<b>0,00</b>	<b>0,00</b>
2312	Agencements et aménagements de terrains	0,00	0,00	0,00	0,00	0,00	0,00	0,00
2313	Constructions	0,00	0,00	0,00	0,00	0,00	0,00	0,00
2315	Installat*, matériel et outillage techni	0,00	0,00	0,00	0,00	2 992 208,29	0,00	0,00
2318		0,00	0,00	319	0,00	0,00	0,00	0,00

Ville de Bordeaux - Budget principal - CA - 2017

(1)	Libellé	Sous-fonction 81						
		810 Services communs	811 Eau et assainissement	812 Collecte et traitement ordures ménagères	813 Propreté urbaine	814 Eclairage public	815 Transports urbains	816 Autres réseaux et services divers
	Autres immo. corporelles en cours							
26	Participat° et créances rattachées	0,00	0,00	0,00	0,00	0,00	0,00	0,00
27	Autres immobilisations financières	0,00	0,00	0,00	0,00	0,00	0,00	0,00
<b>Opérations d'équipement</b>		<b>0,00</b>	<b>0,00</b>	<b>0,00</b>	<b>0,00</b>	<b>0,00</b>	<b>0,00</b>	<b>0,00</b>
<b>Opérations pour compte de tiers</b>		<b>0,00</b>	<b>0,00</b>	<b>0,00</b>	<b>0,00</b>	<b>180 059,77</b>	<b>0,00</b>	<b>0,00</b>
458128	Travaux d'enfouissement réseaux pour le compte de BM	0,00	0,00	0,00	0,00	180 059,77	0,00	0,00
<b>Restes à réaliser au 31/12</b>		<b>22 610,00</b>	<b>0,00</b>	<b>0,00</b>	<b>0,00</b>	<b>1 141 795,41</b>	<b>0,00</b>	<b>0,00</b>
<b>RECETTES (2)</b>		<b>0,00</b>	<b>0,00</b>	<b>0,00</b>	<b>0,00</b>	<b>747 036,09</b>	<b>0,00</b>	<b>0,00</b>
<b>Réalisations</b>		<b>0,00</b>	<b>0,00</b>	<b>0,00</b>	<b>0,00</b>	<b>117 391,09</b>	<b>0,00</b>	<b>0,00</b>
001	Solde d'exécution sect° d'investissement	0,00	0,00	0,00	0,00	0,00	0,00	0,00
010	Stocks	0,00	0,00	0,00	0,00	0,00	0,00	0,00
040	Opérat° ordre transfert entre sections	0,00	0,00	0,00	0,00	0,00	0,00	0,00
041	Opérations patrimoniales	0,00	0,00	0,00	0,00	0,00	0,00	0,00
10	Dotations, fonds divers et réserves	0,00	0,00	0,00	0,00	0,00	0,00	0,00
13	Subventions d'investissement	0,00	0,00	0,00	0,00	117 391,09	0,00	0,00
1311	Subv. transf. Etat et établ. Nationaux	0,00	0,00	0,00	0,00	74 000,00	0,00	0,00
13151	Subv. transf. GFP de rattachement	0,00	0,00	0,00	0,00	0,00	0,00	0,00
1321	Subv. non transf. Etat, établ. nationaux	0,00	0,00	0,00	0,00	0,00	0,00	0,00
1323	Subv. non transf. Départements	0,00	0,00	0,00	0,00	0,00	0,00	0,00
13251	Subv. non transf. GFP de rattachement	0,00	0,00	0,00	0,00	0,00	0,00	0,00
1327	Subv. non transf. Budget communautaire	0,00	0,00	0,00	0,00	0,00	0,00	0,00
1328	Autres subventions d'équip. non transf.	0,00	0,00	0,00	0,00	43 391,09	0,00	0,00

Ville de Bordeaux - Budget principal - CA - 2017

(1)	Libellé	Sous-fonction 81						
		810 Services communs	811 Eau et assainissement	812 Collecte et traitement ordures ménagères	813 Propreté urbaine	814 Eclairage public	815 Transports urbains	816 Autres réseaux et services divers
1346	Participat° voirie et réseaux non transf	0,00	0,00	0,00	0,00	0,00	0,00	0,00
16	Emprunts et dettes assimilées	0,00	0,00	0,00	0,00	0,00	0,00	0,00
18	Compte de liaison : affectat° (BA,régie)	0,00	0,00	0,00	0,00	0,00	0,00	0,00
20	Immobilisations incorporelles	0,00	0,00	0,00	0,00	0,00	0,00	0,00
2031	Frais d'études	0,00	0,00	0,00	0,00	0,00	0,00	0,00
204	Subventions d'équipement versées	0,00	0,00	0,00	0,00	0,00	0,00	0,00
21	Immobilisations corporelles	0,00	0,00	0,00	0,00	0,00	0,00	0,00
22	Immobilisations reçues en affectation	0,00	0,00	0,00	0,00	0,00	0,00	0,00
23	Immobilisations en cours	0,00	0,00	0,00	0,00	0,00	0,00	0,00
26	Participat° et créances rattachées	0,00	0,00	0,00	0,00	0,00	0,00	0,00
27	Autres immobilisations financières	0,00	0,00	0,00	0,00	0,00	0,00	0,00
Opérations pour compte de tiers		0,00	0,00	0,00	0,00	0,00	0,00	0,00
458228	Travaux d'enfouissement réseaux pour le compte de BM	0,00	0,00	0,00	0,00	0,00	0,00	0,00
Restes à réaliser au 31/12		0,00	0,00	0,00	0,00	629 645,00	0,00	0,00
<b>SOLDE (2)</b>		-22 610,00	0,00	0,00	0,00	-3 567 027,38	-59 242,01	-216 248,00

(1)	Libellé	Sous-fonction 82					Sous fonction 83			
		820 Services communs	821 Equipements de voirie	822 Voirie communale et routes	823 Espaces verts urbains	824 Autres opérations d'aménagement urbain	830 Services communs	831 Aménagement des eaux	832 Act° spécif. lutte contre la pollution	833 Préservation du milieu naturel
<b>DEPENSES (2)</b>		0,00	99 678,21	6 334 670,98	6 395 136,90	12 778 116,97	7 200,00	0,00	0,00	0,00
Réalizations		0,00	80 266,07	1 171 181,68	3 322 904,97	10 030 477,57	0,00	0,00	0,00	0,00
001	Solde d'exécution sect° d'investissement	0,00	0,00	0,00	0,00	0,00	0,00	0,00	0,00	0,00
010	Stocks	0,00	0,00	0,00	0,00	0,00	0,00	0,00	0,00	0,00
040	Opérat° ordre transfert entre sections	0,00	0,00	0,00	0,00	0,00	0,00	0,00	0,00	0,00
041	Opérations patrimoniales	0,00	0,00	0,00	0,00	0,00	0,00	0,00	0,00	0,00

Ville de Bordeaux - Budget principal - CA - 2017

(1)	Libellé	Sous-fonction 82					Sous fonction 83			
		820 Services communs	821 Equipements de voirie	822 Voirie communale et routes	823 Espaces verts urbains	824 Autres opérations d'aménagement urbain	830 Services communs	831 Aménagement des eaux	832 Act° spécif. lutte contre la pollution	833 Préservation du milieu naturel
10	Dotations, fonds divers et réserves	0,00	0,00	0,00	0,00	0,00	0,00	0,00	0,00	0,00
13	Subventions d'investissement	0,00	30 396,50	0,00	0,00	87 327,00	0,00	0,00	0,00	0,00
13151	Subv. transf. GFP de rattachement	0,00	30 396,50	0,00	0,00	87 327,00	0,00	0,00	0,00	0,00
16	Emprunts et dettes assimilées	0,00	0,00	0,00	0,00	0,00	0,00	0,00	0,00	0,00
18	Compte de liaison : affectat° (BA,régie)	0,00	0,00	0,00	0,00	0,00	0,00	0,00	0,00	0,00
20	Immobilisations incorporelles	0,00	0,00	5 586,00	46 569,78	471 203,30	0,00	0,00	0,00	0,00
2031	Frais d'études	0,00	0,00	5 586,00	46 569,78	471 203,30	0,00	0,00	0,00	0,00
204	Subventions d'équipement versées	0,00	0,00	0,00	0,00	1 676 037,35	0,00	0,00	0,00	0,00
2041512	GFP rat : Bâtiments, installations	0,00	0,00	0,00	0,00	285 000,00	0,00	0,00	0,00	0,00
204182	Autres org pub - Bâtiments et installat°	0,00	0,00	0,00	0,00	124 704,35	0,00	0,00	0,00	0,00
204183	Autres org pub-Proj infrastruct int nat.	0,00	0,00	0,00	0,00	1 262 000,00	0,00	0,00	0,00	0,00
20422	Privé : Bâtiments, installations	0,00	0,00	0,00	0,00	4 333,00	0,00	0,00	0,00	0,00
21	Immobilisations corporelles	0,00	49 869,57	1 163 315,68	1 350 670,57	7 275 273,96	0,00	0,00	0,00	0,00
2111	Terrains nus	0,00	0,00	0,00	0,00	7 200 000,00	0,00	0,00	0,00	0,00
2112	Terrains de voirie	0,00	0,00	0,00	0,00	880,00	0,00	0,00	0,00	0,00
2113	Terrains aménagés autres que voirie	0,00	0,00	0,00	581 008,21	0,00	0,00	0,00	0,00	0,00
2115	Terrains bâtis	0,00	0,00	0,00	16 497,56	0,00	0,00	0,00	0,00	0,00
2118	Autres terrains	0,00	0,00	0,00	9 346,98	0,00	0,00	0,00	0,00	0,00
2121	Plantations d'arbres et d'arbustes	0,00	0,00	0,00	35 449,94	0,00	0,00	0,00	0,00	0,00
21312	Bâtiments scolaires	0,00	0,00	0,00	0,00	0,00	0,00	0,00	0,00	0,00
21318	Autres bâtiments publics	0,00	0,00	0,00	36 784,28	0,00	0,00	0,00	0,00	0,00
2151	Réseaux de voirie	0,00	0,00	14 113,83	0,00	0,00	0,00	0,00	0,00	0,00
2152	Installations de voirie	0,00	0,00	0,00	40 481,16	0,00	0,00	0,00	0,00	0,00
2158	Autres inst.,matériel,outil. techniques	0,00	26 457,96	0,00	16 267,80	0,00	0,00	0,00	0,00	0,00
2168	Autres collections et oeuvres d'art	0,00	0,00	0,00	0,00	50 000,00	0,00	0,00	0,00	0,00
2182	Matériel de transport	0,00	0,00	0,00	0,00	0,00	0,00	0,00	0,00	0,00
2188	Autres immobilisations corporelles	0,00	23 411,61	1 149 201,85	614 834,64	24 393,96	0,00	0,00	0,00	0,00
22	Immobilisations reçues en affectation	0,00	0,00	0,00	0,00	0,00	0,00	0,00	0,00	0,00
23	Immobilisations en cours	0,00	0,00	2 280,00	1 925 664,62	520 635,96	0,00	0,00	0,00	0,00
2312	Agencements et aménagements de terrains	0,00	0,00	0,00	1 586 844,35	515 329,03	0,00	0,00	0,00	0,00
2313	Constructions	0,00	0,00	0,00	322 252 454,76	0,00	0,00	0,00	0,00	0,00

Ville de Bordeaux - Budget principal - CA - 2017

(1)	Libellé	Sous-fonction 82					Sous fonction 83			
		820 Services communs	821 Equipements de voirie	822 Voirie communale et routes	823 Espaces verts urbains	824 Autres opérations d'aménagement urbain	830 Services communs	831 Aménagement des eaux	832 Act° spécif. lutte contre la pollution	833 Préservation du milieu naturel
2315	Installat°, matériel et outillage techni	0,00	0,00	0,00	10 774,92	5 306,93	0,00	0,00	0,00	0,00
2318	Autres immo. corporelles en cours	0,00	0,00	2 280,00	75 590,59	0,00	0,00	0,00	0,00	0,00
<b>26</b>	<b>Participat° et créances rattachées</b>	<b>0,00</b>	<b>0,00</b>	<b>0,00</b>	<b>0,00</b>	<b>0,00</b>	<b>0,00</b>	<b>0,00</b>	<b>0,00</b>	<b>0,00</b>
<b>27</b>	<b>Autres immobilisations financières</b>	<b>0,00</b>	<b>0,00</b>	<b>0,00</b>	<b>0,00</b>	<b>0,00</b>	<b>0,00</b>	<b>0,00</b>	<b>0,00</b>	<b>0,00</b>
<b>Opérations d'équipement</b>		<b>0,00</b>	<b>0,00</b>	<b>0,00</b>	<b>0,00</b>	<b>0,00</b>	<b>0,00</b>	<b>0,00</b>	<b>0,00</b>	<b>0,00</b>
<b>Opérations pour compte de tiers</b>		<b>0,00</b>	<b>0,00</b>	<b>0,00</b>	<b>0,00</b>	<b>0,00</b>	<b>0,00</b>	<b>0,00</b>	<b>0,00</b>	<b>0,00</b>
458128	Travaux d'enfouissement réseaux pour le compte de BM	0,00	0,00	0,00	0,00	0,00	0,00	0,00	0,00	0,00
<b>Restes à réaliser au 31/12</b>		<b>0,00</b>	<b>19 412,14</b>	<b>5 163 489,30</b>	<b>3 072 231,93</b>	<b>2 747 639,40</b>	<b>7 200,00</b>	<b>0,00</b>	<b>0,00</b>	<b>0,00</b>
<b>RECETTES (2)</b>		<b>0,00</b>	<b>502 605,50</b>	<b>1 805 994,57</b>	<b>1 905 961,66</b>	<b>771 697,45</b>	<b>68 925,00</b>	<b>0,00</b>	<b>0,00</b>	<b>0,00</b>
<b>Réalisations</b>		<b>0,00</b>	<b>502 605,50</b>	<b>95 514,00</b>	<b>716 997,81</b>	<b>273 327,45</b>	<b>0,00</b>	<b>0,00</b>	<b>0,00</b>	<b>0,00</b>
<b>001</b>	<b>Solde d'exécution sect° d'investissement</b>	<b>0,00</b>	<b>0,00</b>	<b>0,00</b>	<b>0,00</b>	<b>0,00</b>	<b>0,00</b>	<b>0,00</b>	<b>0,00</b>	<b>0,00</b>
<b>010</b>	<b>Stocks</b>	<b>0,00</b>	<b>0,00</b>	<b>0,00</b>	<b>0,00</b>	<b>0,00</b>	<b>0,00</b>	<b>0,00</b>	<b>0,00</b>	<b>0,00</b>
<b>040</b>	<b>Opérat° ordre transfert entre sections</b>	<b>0,00</b>	<b>0,00</b>	<b>0,00</b>	<b>0,00</b>	<b>0,00</b>	<b>0,00</b>	<b>0,00</b>	<b>0,00</b>	<b>0,00</b>
<b>041</b>	<b>Opérations patrimoniales</b>	<b>0,00</b>	<b>0,00</b>	<b>0,00</b>	<b>0,00</b>	<b>0,00</b>	<b>0,00</b>	<b>0,00</b>	<b>0,00</b>	<b>0,00</b>
<b>10</b>	<b>Dotations, fonds divers et réserves</b>	<b>0,00</b>	<b>0,00</b>	<b>0,00</b>	<b>0,00</b>	<b>0,00</b>	<b>0,00</b>	<b>0,00</b>	<b>0,00</b>	<b>0,00</b>
<b>13</b>	<b>Subventions d'investissement</b>	<b>0,00</b>	<b>502 605,50</b>	<b>95 514,00</b>	<b>716 997,81</b>	<b>273 327,45</b>	<b>0,00</b>	<b>0,00</b>	<b>0,00</b>	<b>0,00</b>
1311	Subv. transf. Etat et établ. Nationaux	0,00	0,00	0,00	0,00	123 327,45	0,00	0,00	0,00	0,00
13151	Subv. transf. GFP de rattachement	0,00	502 605,50	0,00	0,00	0,00	0,00	0,00	0,00	0,00
1321	Subv. non transf. Etat, établ. nationaux	0,00	0,00	95 514,00	0,00	0,00	0,00	0,00	0,00	0,00
1323	Subv. non transf. Départements	0,00	0,00	0,00	97 875,00	0,00	0,00	0,00	0,00	0,00
13251	Subv. non transf. GFP de rattachement	0,00	0,00	0,00	234 428,66	150 000,00	0,00	0,00	0,00	0,00
1327	Subv. non transf. Budget communautaire	0,00	0,00	0,00	384 694,15	0,00	0,00	0,00	0,00	0,00
1328	Autres subventions d'équip. non transf.	0,00	0,00	0,00	0,00	0,00	0,00	0,00	0,00	0,00
1346	Participat° voirie et réseaux non transf	0,00	0,00	0,00	0,00	0,00	0,00	0,00	0,00	0,00
<b>16</b>	<b>Emprunts et dettes assimilées</b>	<b>0,00</b>	<b>0,00</b>	<b>0,00</b>	<b>0,00</b>	<b>0,00</b>	<b>0,00</b>	<b>0,00</b>	<b>0,00</b>	<b>0,00</b>
<b>18</b>	<b>Compte de liaison : affectat° (BA,régie)</b>	<b>0,00</b>	<b>0,00</b>	<b>0,00</b>	<b>0,00</b>	<b>0,00</b>	<b>0,00</b>	<b>0,00</b>	<b>0,00</b>	<b>0,00</b>
<b>20</b>	<b>Immobilisations incorporelles</b>	<b>0,00</b>	<b>0,00</b>	<b>0,00</b>	<b>0,00</b>	<b>0,00</b>	<b>0,00</b>	<b>0,00</b>	<b>0,00</b>	<b>0,00</b>
2031	Frais d'études	0,00	0,00	0,00	0,00	0,00	0,00	0,00	0,00	0,00
<b>204</b>	<b>Subventions d'équipement versées</b>	<b>0,00</b>	<b>0,00</b>	<b>0,00</b>	<b>0,00</b>	<b>0,00</b>	<b>0,00</b>	<b>0,00</b>	<b>0,00</b>	<b>0,00</b>

323

Ville de Bordeaux - Budget principal - CA - 2017

(1)	Libellé	Sous-fonction 82					Sous fonction 83			
		820 Services communs	821 Equipements de voirie	822 Voirie communale et routes	823 Espaces verts urbains	824 Autres opérations d'aménagement urbain	830 Services communs	831 Aménagement des eaux	832 Act° spécif. lutte contre la pollution	833 Préservation du milieu naturel
21	Immobilisations corporelles	0,00	0,00	0,00	0,00	0,00	0,00	0,00	0,00	0,00
22	Immobilisations reçues en affectation	0,00	0,00	0,00	0,00	0,00	0,00	0,00	0,00	0,00
23	Immobilisations en cours	0,00	0,00	0,00	0,00	0,00	0,00	0,00	0,00	0,00
26	Participat° et créances rattachées	0,00	0,00	0,00	0,00	0,00	0,00	0,00	0,00	0,00
27	Autres immobilisations financières	0,00	0,00	0,00	0,00	0,00	0,00	0,00	0,00	0,00
Opérations pour compte de tiers		0,00	0,00	0,00	0,00	0,00	0,00	0,00	0,00	0,00
458228	Travaux d'enfouissement réseaux pour le compte de BM	0,00	0,00	0,00	0,00	0,00	0,00	0,00	0,00	0,00
Restes à réaliser au 31/12		0,00	0,00	1 710 480,57	1 188 963,85	498 370,00	68 925,00	0,00	0,00	0,00
<b>SOLDE (2)</b>		<b>0,00</b>	<b>402 927,29</b>	<b>-4 528 676,41</b>	<b>-4 489 175,24</b>	<b>-12 006 419,52</b>	<b>61 725,00</b>	<b>0,00</b>	<b>0,00</b>	<b>0,00</b>

(1) Pour le croisement par nature, le détail est fait selon le niveau de vote choisi par l'assemblée délibérante (chapitre, article ou article spécialisé).

(2) Le solde correspond à la différence entre les recettes et les dépenses. Les dépenses et les recettes correspondent à la somme des dépenses et des recettes de l'exercice ainsi que des restes à réaliser et des reports (lignes budgétaires 001 et 002). Les lignes reports 001 et 002 apparaissent à la colonne 01-Non ventilables.



<b>IV – ANNEXES</b>	<b>IV</b>
<b>ELEMENTS DU BILAN PRESENTATION CROISEE PAR FONCTION – DETAIL INVESTISSEMENT</b>	<b>A1.2</b>

**FONCTION 9 – Action économique**

(1)	Libellé	90 Interventions économiques	91 Foires et marchés	92 Aides à l'agriculture et aux industries	93 Aides à l'énergie, indus. manufact., BTP	94 Aides commerce et services marchands	95 Aides au tourisme	96 Aides aux services publics	Total
<b>DEPENSES (2)</b>		0,00	219 626,31	0,00	0,00	45 207,16	3 611 068,44	0,00	3 875 901,91
Réalizations		0,00	132 132,76	0,00	0,00	0,00	2 563 842,70	0,00	2 695 975,46
001	Solde d'exécution sect° d'investissement	0,00	0,00	0,00	0,00	0,00	0,00	0,00	0,00
010	Stocks	0,00	0,00	0,00	0,00	0,00	0,00	0,00	0,00
040	Opérat° ordre transfert entre sections	0,00	0,00	0,00	0,00	0,00	0,00	0,00	0,00
041	Opérations patrimoniales	0,00	0,00	0,00	0,00	0,00	0,00	0,00	0,00
10	Dotations, fonds divers et réserves	0,00	0,00	0,00	0,00	0,00	0,00	0,00	0,00
13	Subventions d'investissement	0,00	0,00	0,00	0,00	0,00	0,00	0,00	0,00
16	Emprunts et dettes assimilées	0,00	0,00	0,00	0,00	0,00	0,00	0,00	0,00
18	Compte de liaison : affectat° (BA,régie)	0,00	0,00	0,00	0,00	0,00	0,00	0,00	0,00
20	Immobilisations incorporelles	0,00	0,00	0,00	0,00	0,00	90 747,26	0,00	90 747,26
2031	Frais d'études	0,00	0,00	0,00	0,00	0,00	0,00	0,00	0,00
2051	Concessions, droits similaires	0,00	0,00	0,00	0,00	0,00	90 747,26	0,00	90 747,26
204	Subventions d'équipement versées	0,00	0,00	0,00	0,00	0,00	0,00	0,00	0,00
21	Immobilisations corporelles	0,00	0,00	0,00	0,00	0,00	129 018,26	0,00	129 018,26
21568	Autres matériels, outillages incendie	0,00	0,00	0,00	0,00	0,00	283,68	0,00	283,68
2183	Matériel de bureau et informatique	0,00	0,00	0,00	0,00	0,00	128 734,58	0,00	128 734,58
22	Immobilisations reçues en affectation	0,00	0,00	0,00	0,00	0,00	0,00	0,00	0,00
23	Immobilisations en cours	0,00	132 132,76	0,00	0,00	0,00	2 344 077,18	0,00	2 476 209,94
2313	Constructions	0,00	90 395,24	0,00	325	0,00	2 342 573,53	0,00	2 432 968,77

Ville de Bordeaux - Budget principal - CA - 2017

(1)	Libellé	90 Interventions économiques	91 Foire et marchés	92 Aides à l'agriculture et aux industries	93 Aides à l'énergie, indus. manufact., BTP	94 Aides commerce et services marchands	95 Aides au tourisme	96 Aides aux services publics	Total
2315	Installat°, matériel et outillage techni	0,00	41 737,52	0,00	0,00	0,00	1 503,65	0,00	43 241,17
238	Avances versées commandes immo. incorp.	0,00	0,00	0,00	0,00	0,00	0,00	0,00	0,00
26	<b>Participat° et créances rattachées</b>	<b>0,00</b>	<b>0,00</b>	<b>0,00</b>	<b>0,00</b>	<b>0,00</b>	<b>0,00</b>	<b>0,00</b>	<b>0,00</b>
27	<b>Autres immobilisations financières</b>	<b>0,00</b>	<b>0,00</b>	<b>0,00</b>	<b>0,00</b>	<b>0,00</b>	<b>0,00</b>	<b>0,00</b>	<b>0,00</b>
<b>Opérations d'équipement</b>		<b>0,00</b>	<b>0,00</b>	<b>0,00</b>	<b>0,00</b>	<b>0,00</b>	<b>0,00</b>	<b>0,00</b>	<b>0,00</b>
<b>Opérations pour compte de tiers</b>		<b>0,00</b>	<b>0,00</b>	<b>0,00</b>	<b>0,00</b>	<b>0,00</b>	<b>0,00</b>	<b>0,00</b>	<b>0,00</b>
458119	OUC - Commerce et artisanat (dép)	0,00	0,00	0,00	0,00	0,00	0,00	0,00	0,00
<b>Restes à réaliser au 31/12</b>		<b>0,00</b>	<b>87 493,55</b>	<b>0,00</b>	<b>0,00</b>	<b>45 207,16</b>	<b>1 047 225,74</b>	<b>0,00</b>	<b>1 179 926,45</b>
<b>RECETTES (2)</b>		<b>0,00</b>	<b>0,00</b>	<b>0,00</b>	<b>0,00</b>	<b>105 978,00</b>	<b>319 963,96</b>	<b>0,00</b>	<b>425 941,96</b>
<b>Réalisations</b>		<b>0,00</b>	<b>0,00</b>	<b>0,00</b>	<b>0,00</b>	<b>0,00</b>	<b>319 963,96</b>	<b>0,00</b>	<b>319 963,96</b>
001	<b>Solde d'exécution sect° d'investissement</b>	<b>0,00</b>	<b>0,00</b>	<b>0,00</b>	<b>0,00</b>	<b>0,00</b>	<b>0,00</b>	<b>0,00</b>	<b>0,00</b>
010	<b>Stocks</b>	<b>0,00</b>	<b>0,00</b>	<b>0,00</b>	<b>0,00</b>	<b>0,00</b>	<b>0,00</b>	<b>0,00</b>	<b>0,00</b>
040	<b>Opérat° ordre transfert entre sections</b>	<b>0,00</b>	<b>0,00</b>	<b>0,00</b>	<b>0,00</b>	<b>0,00</b>	<b>0,00</b>	<b>0,00</b>	<b>0,00</b>
041	<b>Opérations patrimoniales</b>	<b>0,00</b>	<b>0,00</b>	<b>0,00</b>	<b>0,00</b>	<b>0,00</b>	<b>0,00</b>	<b>0,00</b>	<b>0,00</b>
10	<b>Dotations, fonds divers et réserves</b>	<b>0,00</b>	<b>0,00</b>	<b>0,00</b>	<b>0,00</b>	<b>0,00</b>	<b>0,00</b>	<b>0,00</b>	<b>0,00</b>
13	<b>Subventions d'investissement</b>	<b>0,00</b>	<b>0,00</b>	<b>0,00</b>	<b>0,00</b>	<b>0,00</b>	<b>316 674,39</b>	<b>0,00</b>	<b>316 674,39</b>
1321	Subv. non transf. Etat, établ. nationaux	0,00	0,00	0,00	0,00	0,00	0,00	0,00	0,00
1322	Subv. non transf. Régions	0,00	0,00	0,00	0,00	0,00	89 417,20	0,00	89 417,20
1323	Subv. non transf. Départements	0,00	0,00	0,00	0,00	0,00	45 000,00	0,00	45 000,00
13251	Subv. non transf. GFP de rattachement	0,00	0,00	0,00	0,00	0,00	182 257,19	0,00	182 257,19
16	<b>Emprunts et dettes assimilées</b>	<b>0,00</b>	<b>0,00</b>	<b>0,00</b>	<b>0,00</b>	<b>0,00</b>	<b>0,00</b>	<b>0,00</b>	<b>0,00</b>
18	<b>Compte de liaison : affectat° (BA,régie)</b>	<b>0,00</b>	<b>0,00</b>	<b>0,00</b>	<b>0,00</b>	<b>0,00</b>	<b>0,00</b>	<b>0,00</b>	<b>0,00</b>
20	<b>Immobilisations incorporelles</b>	<b>0,00</b>	<b>0,00</b>	<b>0,00</b>	<b>0,00</b>	<b>0,00</b>	<b>0,00</b>	<b>0,00</b>	<b>0,00</b>
204	<b>Subventions d'équipement versées</b>	<b>0,00</b>	<b>0,00</b>	<b>0,00</b>	<b>326</b>	<b>0,00</b>	<b>0,00</b>	<b>0,00</b>	<b>0,00</b>

Ville de Bordeaux - Budget principal - CA - 2017

(1)	Libellé	90 Interventions économiques	91 Foires et marchés	92 Aides à l'agriculture et aux industries	93 Aides à l'énergie, indus. manufact., BTP	94 Aides commerce et services marchands	95 Aides au tourisme	96 Aides aux services publics	Total
21	Immobilisations corporelles	0,00	0,00	0,00	0,00	0,00	0,00	0,00	0,00
22	Immobilisations reçues en affectation	0,00	0,00	0,00	0,00	0,00	0,00	0,00	0,00
23	Immobilisations en cours	0,00	0,00	0,00	0,00	0,00	3 289,57	0,00	3 289,57
2313	Constructions	0,00	0,00	0,00	0,00	0,00	3 289,57	0,00	3 289,57
26	Participat° et créances rattachées	0,00	0,00	0,00	0,00	0,00	0,00	0,00	0,00
27	Autres immobilisations financières	0,00	0,00	0,00	0,00	0,00	0,00	0,00	0,00
<b>Opérations pour compte de tiers</b>		<b>0,00</b>	<b>0,00</b>	<b>0,00</b>	<b>0,00</b>	<b>0,00</b>	<b>0,00</b>	<b>0,00</b>	<b>0,00</b>
458219	OUC - Commerce et artisanat (rec)	0,00	0,00	0,00	0,00	0,00	0,00	0,00	0,00
<b>Restes à réaliser au 31/12</b>		<b>0,00</b>	<b>0,00</b>	<b>0,00</b>	<b>0,00</b>	<b>105 978,00</b>	<b>0,00</b>	<b>0,00</b>	<b>105 978,00</b>
<b>SOLDE (2)</b>		<b>0,00</b>	<b>-219 626,31</b>	<b>0,00</b>	<b>0,00</b>	<b>60 770,84</b>	<b>-3 291 104,48</b>	<b>0,00</b>	<b>-3 449 959,95</b>

(1) Pour le croisement par nature, le détail est fait selon le niveau de vote choisi par l'assemblée délibérante (chapitre, article ou article spécialisé).

(2) Le solde correspond à la différence entre les recettes et les dépenses. Les dépenses et les recettes correspondent à la somme des dépenses et des recettes de l'exercice ainsi que des restes à réaliser et des reports (lignes budgétaires 001 et 002). Les lignes reports 001 et 002 apparaissent à la colonne 01-Non ventilables.

<b>IV – ANNEXES</b>	<b>IV</b>
<b>ELEMENTS DU BILAN – ETAT DE LA DETTE – DETAIL DES CREDITS DE TRESORERIE</b>	<b>A2.1</b>

**A2.1 – DETAIL DES CREDITS DE TRESORERIE (1)**

Nature (Pour chaque ligne, indiquer le numéro de contrat)	Date de la décision de réaliser la ligne de trésorerie (2)	Montant maximum autorisé au 01/01/N	Montant des tirages N	Montant des remboursements N		Encours restant dû au 31/12/N
				Intérêts (3)	Remboursement du tirage	
<b>5191 Avances du Trésor</b>						
<b>5192 Avances de trésorerie</b>						
<b>51931 Lignes de trésorerie</b>						
2016900598J00001 (LT2016.1)	31/08/2016	30 000 000,00	70 147 000,00	6 868,82	70 147 000,00	0,00
(LT2016.2)	31/08/2016	30 000 000,00	0,00	0,00	0,00	0,00
<b>51932 Lignes de trésorerie liées à un emprunt</b>						
<b>5194 Billets de trésorerie</b>						
<b>5198 Autres crédits de trésorerie</b>						
<b>519 Crédits de trésorerie (Total)</b>		<b>60 000 000,00</b>	<b>70 147 000,00</b>	<b>6 868,82</b>	<b>70 147 000,00</b>	<b>0,00</b>

(1) Circulaire n° NOR : INTB8900071C du 22/02/1989.

(2) Indiquer la date de la délibération de l'assemblée autorisant la ligne de trésorerie ou la date de la décision de l'ordonnateur de réaliser la ligne de trésorerie sur la base d'un montant maximum autorisé par l'organe délibérant (article L. 2122-22 du CGCT).

(3) Il s'agit des intérêts comptabilisés au compte 6615, sauf pour les emprunts assortis d'une option de tirage sur ligne de trésorerie pour lesquels les intérêts sont comptabilisés au compte 66111 et sauf pour les billets de trésorerie pour lesquels les intérêts sont comptabilisés au compte 6618.

<b>IV – ANNEXES</b>	<b>IV</b>
<b>ELEMENTS DU BILAN – ETAT DE LA DETTE – REPARTITION PAR NATURE DE DETTE</b>	<b>A2.2</b>

**A2.2 – REPARTITION PAR NATURE DE DETTE (hors 16449 et 166)**

Nature (Pour chaque ligne, indiquer le numéro de contrat)	Emprunts et dettes à l'origine du contrat													
	Organisme prêteur ou chef de file	Date de signature	Date d'émission ou date de mobilisation (1)	Date du premier remboursement	Nominal (2)	Type de taux d'intérêt (3)	Index (4)	Taux initial		Devise	Périodicité des remboursements (6)	Profil d'amortissement (7)	Possibilité de remboursement anticipé O/N	Catégorie d'emprunt (8)
								Niveau de taux (5)	Taux actuariel					
<b>163 Emprunts obligataires (Total)</b>					0,00									
<b>164 Emprunts auprès d'établissement de crédit (Total)</b>					394 736 381,70									
<b>1641 Emprunts en euros (total)</b>					394 736 381,70									
	CACIB	28/06/2005	15/12/2005	15/03/2006	10 000 000,00	F	FIXE	3,180	3,270		T	C	N	A-1
	ROYAL BANK OF SCOTLAND	29/08/2006	04/09/2006	01/10/2007	7 000 000,00	C	TAUX STRUCTURES	0,000	2,550		A	P	N	A-1
	BNP-PARIBAS	21/09/2009	14/12/2009	14/03/2010	10 000 000,00	F	FIXE	4,120	4,190		T	C	N	A-1
	BNP-PARIBAS	30/11/2010	28/02/2011	28/05/2011	13 000 000,00	F	FIXE	3,390	3,430		T	C	N	A-1
	SOCIETE GENERALE	28/10/2011	01/12/2011	01/03/2012	3 000 000,00	F	FIXE	4,430	4,570		T	C	N	A-1
	BNP-PARIBAS	07/11/2011	14/12/2011	14/03/2012	5 000 000,00	F	FIXE	4,350	4,420		T	C	N	A-1
	BNP-PARIBAS	04/04/2012	30/05/2012	30/08/2012	1 500 000,00	F	FIXE	4,800	4,890		T	C	N	A-1
	SURAVENIR	21/02/2013	05/03/2013	28/02/2014	10 000 000,00	F	FIXE	3,910	3,960		A	C	N	A-1
	Landesbank	03/06/2014	05/06/2014	05/06/2015	7 000 000,00	F	FIXE	2,410	2,490		A	C	N	A-1
	Hessen-Thuringen (HELABA)													
0014594F	CREDIT FONCIER DE FRANCE	07/10/2011	17/10/2011	15/10/2012	4 000 000,00	F	FIXE	3,980	4,050		A	C	N	A-1
0018358H	CREDIT FONCIER DE FRANCE	02/04/2012	15/05/2012	15/08/2012	4 000 000,00	F	FIXE	4,820	5,000		T	C	N	A-1
0032606F	CREDIT FONCIER DE FRANCE	10/11/2014	01/12/2014	01/03/2015	10 000 000,00	F	FIXE	1,890	1,940		T	C	N	A-1
00778026492S	CREDIT FONCIER DE FRANCE	02/12/2003	22/12/2003	01/12/2004	10 000 000,00	V	EUR12M	3,200	3,720		A	C	N	A-1
0421 31408205 01	ARKEA	26/01/2012	30/03/2012	30/05/2012	5 000 000,00	F	FIXE	2,650	3,030		T	C	N	A-1
0421 31408205 02	ARKEA	21/02/2013	28/03/2013	30/01/2014	10 000 000,00	F	FIXE	3,910	3,960		A	C	N	A-1
0862807	CAISSE DES DEPOTS ET CONSIGNATIONS	01/08/1997	01/08/1997	01/08/1998	2 256 409,29	F	FIXE	4,800	5,030		A	P	N	A-4
0906768	CAISSE CENTRALE CREDIT COOPERATIF	28/09/2009	14/12/2009	01/02/2011	10 000 000,00	F	FIXE	2,400	2,400		A	P	N	A-1
1002231	CAISSE DES DEPOTS ET CONSIGNATIONS	26/11/2001	06/05/2002	01/01/2003	6 477 797,93	V	LIVA	4,200	3,690		A	X Produits CDC	N	A-1
10112800 EUR	CREDIT FONCIER DE FRANCE	10/12/2010	20/12/2010	20/03/2011	329 200 000,00	F	FIXE	3,190	3,190		A	P	N	A-1

Ville de Bordeaux - Budget principal - CA - 2017

Nature (Pour chaque ligne, indiquer le numéro de contrat)	Emprunts et dettes à l'origine du contrat													
	Organisme prêteur ou chef de file	Date de signature	Date d'émission ou date de mobilisation (1)	Date du premier remboursement	Nominal (2)	Type de taux d'intérêt (3)	Index (4)	Taux initial		Devise	Périodicité des remboursements (6)	Profil d'amortissement (7)	Possibilité de remboursement anticipé O/N	Catégorie d'emprunt (8)
								Niveau de taux (5)	Taux actuariel					
1014293	CAISSE DES DEPOTS ET CONSIGNATIONS	01/11/2002	16/12/2002	01/12/2003	1 918 806,00	V	LIVA	3,000	3,580		A	X Produits CDC	N	A-1
1014294	CAISSE DES DEPOTS ET CONSIGNATIONS	20/11/2002	16/12/2002	01/12/2003	2 360 310,00	V	LIVA	3,000	2,620		A	X Produits CDC	N	A-1
1014324	CAISSE DES DEPOTS ET CONSIGNATIONS	01/11/2002	15/02/2003	01/03/2003	2 798 777,00	V	LIVA	4,200	3,490		T	P	N	A-1
1029/1	ROYAL BANK OF SCOTLAND	25/11/2004	15/12/2004	15/12/2005	4 000 000,00	C	TAUX STRUCTURES	2,300	2,250		A	P	N	A-1
11025	SOCIETE GENERALE	02/12/2003	15/12/2003	15/12/2013	10 000 000,00	C	TAUX STRUCTURES	3,330	3,380		A	P	N	B-1
1128758	CAISSE DES DEPOTS ET CONSIGNATIONS	18/12/2008	30/06/2009	01/01/2010	10 000 000,00	F	FIXE	4,430	4,430		A	P	N	A-1
1208000	CAISSE DES DEPOTS ET CONSIGNATIONS	18/11/2011	28/12/2011	01/01/2013	14 000 000,00	F	FIXE	4,510	4,510		A	P	N	A-1
1220611	CAISSE DES DEPOTS ET CONSIGNATIONS	30/03/2012	30/04/2012	01/05/2013	6 500 000,00	F	FIXE	4,510	4,510		A	P	N	A-1
1236840	CAISSE DES DEPOTS ET CONSIGNATIONS	03/12/2012	30/04/2013	01/01/2014	15 000 000,00	F	FIXE	3,920	3,920		A	X Produits CDC	N	A-1
1239635	CAISSE DES DEPOTS ET CONSIGNATIONS	10/12/2012	22/04/2013	01/11/2013	5 025 485,00	V	LIVA	2,250	1,480		T	X Produits CDC	N	A-1
1239637	CAISSE DES DEPOTS ET CONSIGNATIONS	10/12/2012	22/04/2013	01/11/2013	8 234 833,00	V	LIVA	2,250	1,880		T	X Produits CDC	N	A-1
1239639	CAISSE DES DEPOTS ET CONSIGNATIONS	10/12/2012	22/04/2013	01/11/2013	1 125 000,00	V	LIVA	2,250	1,880		T	X Produits CDC	N	A-1
1243508	CAISSE DES DEPOTS ET CONSIGNATIONS	14/02/2013	22/04/2013	01/12/2013	362 000,00	V	LIVA	1,750	1,890		T	X Produits CDC	N	A-1
125793	CACIB	18/09/2002	20/09/2002	20/09/2003	10 000 000,00	C	TAUX STRUCTURES	3,600	3,650		A	C	N	B-1
14559	CAISSE DES DEPOTS ET CONSIGNATIONS	29/09/2014	15/12/2014	01/06/2015	2 607 725,00	V	LIVA	1,000	1,380		T	X Produits CDC	N	A-1
1865250B	CREDIT FONCIER DE FRANCE	10/12/2008	15/12/2008	15/12/2009	9 000 000,00	F	FIXE	4,740	4,810		A	P	N	A-1
200711002	ROYAL BANK OF SCOTLAND	29/11/2007	10/12/2007	15/01/2009	10 000 000,00	F	FIXE	4,240	4,300		A	C	N	A-1
20500422	CAISSE D'EPARGNE	04/11/2005	30/12/2005	30/03/2006	800 000,00	F	FIXE	3,110	3,150		T	P	N	A-1
20700285	CAISSE D'EPARGNE	28/11/2007	15/12/2007	15/12/2008	10 000 000,00	F	FIXE	4,470	4,470		A	P	N	A-1
20700286	CAISSE D'EPARGNE	28/11/2007	14/12/2007	15/12/2008	200 000,00	F	FIXE	4,470	4,470		A	P	N	A-1
275	Agence France Locale	29/12/2016	20/03/2017	20/03/2018	10 000 000,00	F	FIXE	1,290	1,310		A	C	N	A-1
434651246RCS Bdx	CAISSE REGIONALE DE CREDIT AGRICOLE	24/10/2006	15/12/2006	15/12/2007	300 000,00	F	FIXE	3,800	3,800		A	P	N	A-1

Ville de Bordeaux - Budget principal - CA - 2017

Nature (Pour chaque ligne, indiquer le numéro de contrat)	Emprunts et dettes à l'origine du contrat													
	Organisme prêteur ou chef de file	Date de signature	Date d'émission ou date de mobilisation (1)	Date du premier remboursement	Nominal (2)	Type de taux d'intérêt (3)	Index (4)	Taux initial		Devise	Périodicité des remboursements (6)	Profil d'amortissement (7)	Possibilité de remboursement anticipé O/N	Catégorie d'emprunt (8)
								Niveau de taux (5)	Taux actuariel					
4479891-01	CAISSE REGIONALE DE CREDIT AGRICOLE	11/05/2006	26/06/2006	01/02/2007	6 000 000,00	F	FIXE	3,920	3,910		S	P	N	A-1
5047852	CAISSE DES DEPOTS ET CONSIGNATIONS	27/06/2014	17/07/2014	01/11/2015	6 500 000,00	V	LIVA	1,250	1,790		A	X Produits CDC	N	A-1
5188543	CAISSE DES DEPOTS ET CONSIGNATIONS	23/06/2017	28/06/2017	23/06/2018	5 032 521,00	F	FIXE	0,000	0,000		A	C	N	A-1
5188552	CAISSE DES DEPOTS ET CONSIGNATIONS	23/06/2017	28/06/2017	23/06/2018	2 067 000,00	F	FIXE	0,000	0,000		A	C	N	A-1
5188556	CAISSE DES DEPOTS ET CONSIGNATIONS	23/06/2017	28/06/2017	23/06/2018	3 586 280,00	F	FIXE	0,000	0,000		A	C	N	A-1
5188575	CAISSE DES DEPOTS ET CONSIGNATIONS	23/06/2017	28/06/2017	23/06/2018	3 900 000,00	F	FIXE	0,000	0,000		A	C	N	A-1
5500494	CAISSE D'EPARGNE	20/12/2017	20/12/2017	20/12/2018	4 082 660,65	F	FIXE	0,680	0,700		A	P	N	A-1
800078969	Landesbank Hessen-Thuringen (HELABA)	27/05/2014	03/06/2014	03/06/2015	7 000 000,00	V	EUR12M	0,620	1,010		A	C	N	A-1
924670DP	Deutsche Pfandbriefbank AG	25/11/2013	30/12/2013	15/01/2015	10 000 000,00	F	FIXE	3,350	3,380		A	C	N	A-1
A33110FF	CAISSE D'EPARGNE	18/11/2011	29/01/2012	01/06/2013	2 500 000,00	F	FIXE	4,560	4,570		A	P	N	A-1
A33110FT	CAISSE D'EPARGNE	25/11/2011	29/01/2012	01/06/2013	1 200 000,00	F	FIXE	4,510	4,510		A	P	N	A-1
CO0680#002	CACIB	26/11/2004	31/12/2004	31/03/2005	3 300 000,00	C	TAUX STRUCTURES	1,800	2,490		T	C	N	A-1
CO0680#002	CACIB	26/11/2004	31/12/2004	31/03/2005	700 000,00	C	TAUX STRUCTURES	1,800	3,620		T	C	N	B-1
DD03970510	ARKEA	10/11/2014	15/12/2014	30/03/2015	5 000 000,00	F	FIXE	1,890	1,940		T	C	N	A-1
DD08810600	ARKEA	29/12/2016	30/06/2017	30/06/2018	10 000 000,00	F	FIXE	1,210	1,220		A	C	N	A-1
MIN512187EUR	La Banque Postale	29/12/2016	30/06/2017	01/07/2018	10 000 000,00	F	FIXE	1,240	1,250		A	C	N	A-1
MIN517341EUR	Caisse française de financement local ex Dexia 7023	29/12/2016	30/06/2017	01/07/2018	5 000 000,00	F	FIXE	1,240	1,250		A	C	N	A-1
MIN517342EUR	Caisse française de financement local ex Dexia 7023	29/12/2016	30/06/2017	01/07/2018	10 000 000,00	F	FIXE	1,240	1,250		A	C	N	A-1
MON267512EUR/0285577/001	Caisse française de financement local ex Dexia 7023	28/12/2009	01/02/2010	01/02/2011	3 000 000,00	F	FIXE	3,785	3,840		A	P	N	A-1
MON273020EUR	Caisse française de financement local ex Dexia 7023	10/11/2010	07/12/2010	01/04/2011	2 250 000,00	F	FIXE	3,140	3,220		T	C	N	A-1
MON273020EUR	Caisse française de financement local ex Dexia 7023	10/11/2010	17/12/2010	01/04/2011	750 000,00	F	FIXE	1,840	1,850		T	P	N	A-1
					<b>331</b>									

Ville de Bordeaux - Budget principal - CA - 2017

Nature (Pour chaque ligne, indiquer le numéro de contrat)	Emprunts et dettes à l'origine du contrat													
	Organisme prêteur ou chef de file	Date de signature	Date d'émission ou date de mobilisation (1)	Date du premier remboursement	Nominal (2)	Type de taux d'intérêt (3)	Index (4)	Taux initial		Devise	Périodicité des remboursements (6)	Profil d'amortissement (7)	Possibilité de remboursement anticipé O/N	Catégorie d'emprunt (8)
								Niveau de taux (5)	Taux actuariel					
MON500123	La Banque Postale	05/06/2014	09/07/2014	01/08/2015	7 000 000,00	V	EUR12M	0,486	1,570		A	C	N	A-1
MPH241874EUR	Caisse française de financement local ex Dexia 7023	23/08/2006	15/09/2006	01/01/2007	8 000 000,00	C	TAUX STRUCTURES	0,000	3,780		T	P	N	B-1
MPH263400EUR	Caisse française de financement local ex Dexia 7023	22/10/2008	01/12/2008	01/12/2009	8 400 776,83	C	TAUX STRUCTURES	0,000	4,860		A	P	N	B-1
1643 Emprunts en devises (total)					0,00									
16441 Emprunts assortis d'une option de tirage sur ligne de trésorerie (total)					0,00									
<b>165 Dépôts et cautionnements reçus (Total)</b>					<b>165 106,14</b>									
	Divers				6 106,14			0,000	0,000				N	-
	Divers				75 000,00			0,000	0,000				N	-
	Brasserie Bordeaux		30/05/2017		9 000,00			0,000	0,000				N	-
	Divers				75 000,00			0,000	0,000				N	-
<b>167 Emprunts et dettes assortis de conditions particulières (Total)</b>					<b>156 182 706,54</b>									
1671 Avances consolidées du Trésor (total)					0,00									
1672 Emprunts sur comptes spéciaux du Trésor (total)					0,00									
1675 Dettes pour METP et PPP (total)					156 182 706,54									
2014006	Deutsche Pfandbriefbank AG	22/07/2014	22/07/2014	30/09/2014	25 798 879,54	F	FIXE	3,050	3,090		T	C	N	A-1
2014006	URBICITE	22/07/2014	22/07/2014	30/09/2014	5 159 775,97	F	FIXE	3,050	3,090		T	C	N	A-1
2014009	URBICITE	22/07/2014	22/07/2014	30/09/2014	961 196,71	F	FIXE	11,160	13,680		T	C	N	A-1
2015002	SUMITOMO MITSUI BANKING CORPORATION EUROPE LONDON	09/04/2015	09/04/2015	30/06/2015	114 321 826,54	F	FIXE	1,970	2,000		T	C	N	A-1
2015003	STADE BORDEAUX ATLANTIQUE	09/04/2015	09/04/2015	30/06/2015	9 941 027,78	F	FIXE	1,970	12,100		T	C	N	A-1
1676 Dettes envers locataires-acquéreurs (total)					<b>332</b> 0,00									



Ville de Bordeaux - Budget principal - CA - 2017

Nature (Pour chaque ligne, indiquer le numéro de contrat)	Emprunts et dettes à l'origine du contrat													
	Organisme prêteur ou chef de file	Date de signature	Date d'émission ou date de mobilisation (1)	Date du premier remboursement	Nominal (2)	Type de taux d'intérêt (3)	Index (4)	Taux initial		Devise	Périodicité des remboursements (6)	Profil d'amortissement (7)	Possibilité de remboursement anticipé O/N	Catégorie d'emprunt (8)
								Niveau de taux (5)	Taux actuariel					
1678 Autres emprunts et dettes (total)					0,00									
<b>168 Emprunts et dettes assimilés (Total)</b>					<b>0,00</b>									
1681 Autres emprunts (total)					0,00									
1682 Bons à moyen terme négociables (total)					0,00									
1687 Autres dettes (total)					0,00									
<b>Total général</b>					<b>551 084 194,38</b>									

(1) Si un emprunt donne lieu à plusieurs mobilisations, indiquer la date de la première mobilisation.

(2) Nominal : montant emprunté à l'origine.

(3) Type de taux d'intérêt : F : fixe ; V : variable simple ; C : complexe (c'est-à-dire un taux variable qui n'est pas seulement défini comme la simple addition d'un taux usuel de référence et d'une marge exprimée en point de pourcentage).

(4) Mentionner le ou les types d'index (ex : Euribor 3 mois).

(5) Indiquer le niveau de taux à l'origine du contrat.

(6) Indiquer la périodicité des remboursements : A : annuelle ; M : mensuelle ; B : bimestrielle ; S : semestrielle ; T : trimestrielle ; X autre.

(7) Indiquer C pour amortissement constant, P pour amortissement progressif, F pour *in fine*, X pour autres à préciser.

(8) Catégorie d'emprunt à l'origine. Exemple A-1 (cf. la classification des emprunts suivant la typologie de la circulaire IOCB1015077C du 25 juin 2010 sur les produits financiers offerts aux collectivités territoriales).

<b>IV – ANNEXES</b>	<b>IV</b>
<b>ELEMENTS DU BILAN – ETAT DE LA DETTE – REPARTITION PAR NATURE DE DETTE</b>	<b>A2.2</b>

**A2.2 – REPARTITION PAR NATURE DE DETTE (hors 16449 et 166) (suite)**

Nature (Pour chaque ligne, indiquer le numéro de contrat)	Emprunts et dettes au 31/12/N											
	Couverture ? O/N (10)	Montant couvert	Catégorie d'emprunt après couverture éventuelle (11)	Capital restant dû au 31/12/N	Durée résiduelle (en années)	Taux d'intérêt			Annuité de l'exercice			ICNE de l'exercice
						Type de taux (12)	Index (13)	Niveau de taux d'intérêt au 31/12/N (14)	Capital	Charges d'intérêt (15)	Intérêts perçus (le cas échéant) (16)	
<b>163 Emprunts obligataires (Total)</b>		0,00		0,00					0,00	0,00	0,00	0,00
<b>164 Emprunts auprès d'établissement de crédit (Total)</b>		666 666,55		233 708 287,54					22 195 095,12	6 289 262,45	0,00	3 090 987,37
1641 Emprunts en euros (total)		666 666,55		233 708 287,54					22 195 095,12	6 289 262,45	0,00	3 090 987,37
	N	0,00	A-1	1 999 999,84	2,00	F	FIXE	3,180	666 666,68	77 895,28	0,00	3 003,33
	N	0,00	A-1	2 364 412,24	3,00	F	FIXE	4,750	554 484,22	130 271,94	0,00	28 389,36
	N	0,00	A-1	4 666 666,56	6,00	F	FIXE	4,120	666 666,68	209 433,33	0,00	9 613,33
	N	0,00	A-1	7 149 999,91	8,00	F	FIXE	3,390	866 666,68	260 747,50	0,00	22 394,27
	N	0,00	A-1	1 800 000,00	8,00	F	FIXE	4,430	200 000,00	86 452,68	0,00	6 866,50
	N	0,00	A-1	3 000 000,08	8,00	F	FIXE	4,350	333 333,32	139 562,50	0,00	6 525,00
	N	0,00	A-1	950 000,00	9,00	F	FIXE	4,800	100 000,00	48 600,00	0,00	4 053,33
	N	0,00	A-1	7 333 333,32	10,00	F	FIXE	3,910	666 666,67	312 800,00	0,00	241 170,23
	N	0,00	A-1	5 599 999,99	11,00	F	FIXE	2,410	466 666,67	148 237,31	0,00	78 351,78
0014594F	N	0,00	A-1	2 399 999,98	8,00	F	FIXE	3,980	266 666,67	107 607,41	0,00	20 696,00
0018358H	N	0,00	A-1	2 533 333,26	9,00	F	FIXE	4,820	266 666,68	131 934,11	0,00	15 941,71
0032606F	N	0,00	A-1	7 999 999,96	11,00	F	FIXE	1,890	666 666,68	161 271,25	0,00	13 020,00
00778026492S	N	666 666,55	A-1	666 666,55	0,00	V	TAM	0,000	666 666,67	36 561,85	0,00	1 669,43
0421 31408205 01	N	0,00	A-1	3 083 333,41	9,00	F	FIXE	0,970	333 333,32	31 929,17	0,00	2 658,52
0421 31408205 02	N	0,00	A-1	7 333 333,32	10,00	F	FIXE	3,910	666 666,67	312 800,00	0,00	263 951,78
0862807	N	0,00	A-1	755 900,97	5,00	V	LIVA	2,050	125 088,71	18 060,29	0,00	7 262,37
0906768	N	0,00	A-1	5 718 967,26	7,00	V	EUR12M	0,672	656 739,00	42 398,45	0,00	42 493,96
1002231	N	0,00	A-1	0,00	0,00	V	LIVA	1,950	514 717,62	10 036,99	0,00	0,00
10112800 EUR	N	0,00	A-1	4 043 659,21	7,00	F	FIXE	3,190	437 715,33	142 955,85	0,00	101 427,16
1014293	N	0,00	A-1	0,00	0,00	V	LIVA	1,950	149 173,68	2 908,89	0,00	0,00
1014294	N	0,00	A-1	0,00	0,00	V	LIVA	1,000	185 135,81	1 851,36	0,00	0,00
1014324	N	0,00	A-1	58 122,46	3,00	V	LIVA	1,950	229 703,74	3 911,18	0,00	96,89
1029/1	N	0,00	A-1	692 766,94	1,00	F	FIXE	4,750	324 821,98	49 006,80	0,00	1 553,92

Ville de Bordeaux - Budget principal - CA - 2017

Nature (Pour chaque ligne, indiquer le numéro de contrat)	Emprunts et dettes au 31/12/N											
	Couverture ? O/N (10)	Montant couvert	Catégorie d'emprunt après couverture éventuelle (11)	Capital restant dû au 31/12/N	Durée résiduelle (en années)	Taux d'intérêt			Annuité de l'exercice			ICNE de l'exercice
						Type de taux (12)	Index (13)	Niveau de taux d'intérêt au 31/12/N (14)	Capital	Charges d'intérêt (15)	Intérêts perçus (le cas échéant) (16)	
11025	N	0,00	A-1	830 143,08	0,00	F	FIXE	3,330	803 390,19	55 152,17	0,00	1 305,40
1128758	N	0,00	A-1	5 474 560,73	6,00	F	FIXE	4,430	655 117,74	271 544,76	0,00	242 523,04
1208000	N	0,00	A-1	10 316 985,94	9,00	F	FIXE	4,510	802 979,25	501 510,43	0,00	466 480,44
1220611	N	0,00	A-1	4 790 029,20	9,00	F	FIXE	4,510	372 811,79	232 844,13	0,00	145 006,65
1236840	N	0,00	A-1	11 803 758,29	10,00	F	FIXE	3,920	845 720,97	495 859,59	0,00	462 707,32
1239635	N	0,00	A-1	3 715 363,62	10,00	V	LIVA	1,350	319 157,92	52 589,32	0,00	8 272,38
1239637	N	0,00	A-1	6 135 336,78	10,00	V	LIVA	1,750	514 684,98	112 275,82	0,00	17 681,86
1239639	N	0,00	A-1	838 177,79	10,00	V	LIVA	1,750	70 313,58	15 338,54	0,00	2 415,61
1243508	N	0,00	A-1	269 706,98	10,00	V	LIVA	1,750	22 625,35	4 935,61	0,00	403,79
125793	N	0,00	B-1	0,00	0,00	C	TAUX STRUCTURES	3,600	666 666,62	24 333,33	0,00	0,00
14559	N	0,00	A-1	2 169 296,14	12,00	V	LIVA	1,350	161 851,01	30 499,43	0,00	2 509,14
1865250B	N	0,00	A-1	4 707 292,42	5,00	F	FIXE	4,740	663 584,08	258 115,37	0,00	10 536,49
200711002	N	0,00	A-1	3 500 000,00	5,00	F	FIXE	4,750	666 666,68	188 152,77	0,00	35 559,02
20500422	N	0,00	A-1	191 030,29	2,00	F	FIXE	3,110	59 831,88	7 108,52	0,00	33,01
20700285	N	0,00	A-1	0,00	0,00	F	FIXE	4,470	714 773,34	214 445,30	0,00	0,00
20700286	N	0,00	A-1	81 653,25	4,00	F	FIXE	4,470	14 295,46	4 288,91	0,00	170,00
275	N	0,00	A-1	10 000 000,00	18,00	F	FIXE	1,290	0,00	0,00	0,00	28 667,00
434651246RCS Bdx	N	0,00	A-1	97 035,24	3,00	F	FIXE	3,800	22 079,97	4 526,38	0,00	171,74
4479891-01	N	0,00	A-1	1 955 084,81	3,00	F	FIXE	3,920	443 146,65	89 709,99	0,00	31 863,63
5047852	N	0,00	A-1	5 630 081,57	16,00	V	LIVA	1,750	298 465,66	103 749,58	0,00	18 910,94
5188543	N	0,00	A-1	5 032 521,00	19,00	F	FIXE	0,000	0,00	0,00	0,00	0,00
5188552	N	0,00	A-1	2 067 000,00	19,00	F	FIXE	0,000	0,00	0,00	0,00	0,00
5188556	N	0,00	A-1	3 586 280,00	19,00	F	FIXE	0,000	0,00	0,00	0,00	0,00
5188575	N	0,00	A-1	3 900 000,00	19,00	F	FIXE	0,000	0,00	0,00	0,00	0,00
5500494	N	0,00	A-1	4 082 660,65	4,00	F	FIXE	0,680	0,00	0,00	0,00	912,73
800078969	N	0,00	A-1	5 599 999,99	11,00	V	EUR12M	0,860	466 666,67	53 332,74	0,00	33 703,29
924670DP	N	0,00	A-1	7 999 999,99	11,00	F	FIXE	3,350	666 666,67	295 978,70	0,00	260 555,56
A33110FF	N	0,00	A-1	1 844 119,94	9,00	F	FIXE	4,560	143 127,28	90 618,47	0,00	49 303,18
A33110FT	N	0,00	A-1	884 313,09	9,00	F	FIXE	4,510	68 826,79	42 986,61	0,00	23 383,18
CO0680#002	N	0,00	A-1	440 000,00	2,00	F	FIXE	3,210	220 000,00	18 743,72	0,00	39,23
CO0680#002	N	0,00	A-1	93 333,68	2,00	F	FIXE	3,210	46 666,64	3 975,96	0,00	8,32
DD03970510	N	0,00	A-1	4 000 000,04	33,00	F	FIXE	1,890	333 333,32	79 537,50	0,00	3 570,00

Ville de Bordeaux - Budget principal - CA - 2017

Nature (Pour chaque ligne, indiquer le numéro de contrat)	Emprunts et dettes au 31/12/N											
	Couverture ? O/N (10)	Montant couvert	Catégorie d'emprunt après couverture éventuelle (11)	Capital restant dû au 31/12/N	Durée résiduelle (en années)	Taux d'intérêt			Annuité de l'exercice			ICNE de l'exercice
						Type de taux (12)	Index (13)	Niveau de taux d'intérêt au 31/12/N (14)	Capital	Charges d'intérêt (15)	Intérêts perçus (le cas échéant) (16)	
DD08810600	N	0,00	A-1	10 000 000,00	19,00	F	FIXE	1,210	0,00	0,00	0,00	60 500,00
MIN512187EUR	N	0,00	A-1	10 000 000,00	19,00	F	FIXE	1,240	0,00	0,00	0,00	62 000,00
MIN517341EUR	N	0,00	A-1	5 000 000,00	19,00	F	FIXE	1,240	0,00	0,00	0,00	31 000,00
MIN517342EUR	N	0,00	A-1	10 000 000,00	19,00	F	FIXE	1,240	0,00	0,00	0,00	62 000,00
MON267512EUR/0285577/001	N	0,00	A-1	1 816 651,46	7,00	F	FIXE	3,785	189 574,27	77 201,24	0,00	63 794,24
MON273020EUR	N	0,00	A-1	1 237 500,00	8,00	F	FIXE	3,140	150 000,00	42 380,19	0,00	9 930,25
MON273020EUR	N	0,00	A-1	437 900,47	8,00	F	FIXE	1,840	48 712,36	8 618,84	0,00	2 014,34
MON500123	N	0,00	A-1	5 599 999,99	11,00	V	EUR12M	1,041	466 666,67	64 031,14	0,00	37 508,80
MPH241874EUR	N	0,00	B-1	2 619 127,88	3,00	C	TAUX STRUCTURES	3,670	592 179,09	111 289,57	0,00	24 564,51
MPH263400EUR	N	0,00	B-1	4 810 847,97	5,00	C	TAUX STRUCTURES	4,790	673 598,76	266 353,68	0,00	19 843,41
1643 Emprunts en devises (total)		0,00		0,00					0,00	0,00	0,00	0,00
16441 Emprunts assortis d'une option de tirage sur ligne de trésorerie (total) (9)		0,00		0,00					0,00	0,00	0,00	0,00
<b>165 Dépôts et cautionnements reçus (Total)</b>		<b>0,00</b>		<b>90 106,14</b>					<b>75 000,00</b>	<b>0,00</b>	<b>0,00</b>	<b>0,00</b>
	N	0,00	-	6 106,14	0,00			0,000	0,00	0,00	0,00	0,00
	N	0,00	-	75 000,00	0,00			0,000	0,00	0,00	0,00	0,00
	N	0,00	-	9 000,00	0,00			0,000	0,00	0,00	0,00	0,00
	N	0,00	-	0,00	0,00			0,000	75 000,00	0,00	0,00	0,00
<b>167 Emprunts et dettes assortis de conditions particulières (Total)</b>		<b>0,00</b>		<b>26 290 449,02</b>					<b>1 605 248,42</b>	<b>898 551,55</b>	<b>0,00</b>	<b>4 864,93</b>
1671 Avances consolidées du Trésor (total)		0,00		0,00					0,00	0,00	0,00	0,00
1672 Emprunts sur comptes spéciaux (total)		0,00		0,00					0,00	0,00	0,00	0,00
1675 Dettes pour METP et PPP (total)		0,00		26 290 449,02					1 605 248,42	898 551,55	0,00	4 864,93
2014006	N	0,00	A-1	21 284 075,68	16,00	F	FIXE	3,050	1 289 943,96	673 753,86	0,00	3 606,47
2014006	N	0,00	A-1	4 256 815,17	16,00	F	FIXE	3,050	257 988,80	134 750,78	0,00	721,29
2014009	N	0,00	A-1	749 558,17	16,00	F	FIXE	11,160	57 315,66	90 046,91	0,00	537,17
2015002	N	0,00	A-1	0,00	0,00	F	FIXE	1,970	0,00	0,00	0,00	0,00
2015003	N	0,00	A-1	0,00	0,00	F	FIXE	1,970	0,00	0,00	0,00	0,00

Ville de Bordeaux - Budget principal - CA - 2017

Nature (Pour chaque ligne, indiquer le numéro de contrat)	Emprunts et dettes au 31/12/N											
	Couverture ? O/N (10)	Montant couvert	Catégorie d'emprunt après couverture éventuelle (11)	Capital restant dû au 31/12/N	Durée résiduelle (en années)	Taux d'intérêt			Annuité de l'exercice			ICNE de l'exercice
						Type de taux (12)	Index (13)	Niveau de taux d'intérêt au 31/12/N (14)	Capital	Charges d'intérêt (15)	Intérêts perçus (le cas échéant) (16)	
1676 Dettes envers locataires-acquéreurs (total)		0,00		0,00					0,00	0,00	0,00	0,00
1678 Autres emprunts et dettes (total)		0,00		0,00					0,00	0,00	0,00	0,00
<b>168 Emprunts et dettes assimilés (Total)</b>		<b>0,00</b>		<b>0,00</b>					<b>0,00</b>	<b>0,00</b>	<b>0,00</b>	<b>0,00</b>
1681 Autres emprunts (total)		0,00		0,00					0,00	0,00	0,00	0,00
1682 Bons à moyen terme négociables (total)		0,00		0,00					0,00	0,00	0,00	0,00
1687 Autres dettes (total)		0,00		0,00					0,00	0,00	0,00	0,00
<b>Total général</b>		<b>666 666,55</b>		<b>260 088 842,44</b>					<b>23 875 343,54</b>	<b>7 187 814,00</b>	<b>0,00</b>	<b>3 095 852,30</b>

(9) S'agissant des emprunts assortis d'une ligne de trésorerie, il faut faire ressortir le remboursement du capital de la dette prévue pour l'exercice correspondant au véritable endettement.

(10) Si l'emprunt est soumis à couverture, il convient de compléter le tableau « détail des opérations de couverture ».

(11) Catégorie d'emprunt. Exemple A-1 (cf. la classification des emprunts suivant la typologie de la circulaire IOCB1015077C du 25 juin 2010 sur les produits financiers offerts aux collectivités territoriales).

(12) Type de taux d'intérêt après opérations de couverture : F : fixe ; V : variable simple ; C : complexe (c'est-à-dire un taux variable qui n'est pas seulement défini comme la simple addition d'un taux usuel de référence et d'une marge exprimée en point de pourcentage).

(13) Mentionner l'index en cours au 31/12/N après opérations de couverture.

(14) Taux après opérations de couverture éventuelles. Pour les emprunts à taux variable, indiquer le niveau moyen du taux constaté sur l'année.

(15) Il s'agit des intérêts dus au titre du contrat initial et comptabilisés à l'article 66111 « Intérêts réglés à l'échéance » (intérêts décaissés) et intérêts éventuels dus au titre du contrat d'échange éventuel et comptabilisés à l'article 668.

(16) Indiquer les intérêts éventuellement reçus au titre du contrat d'échange éventuel et comptabilisés au 768.

<b>IV – ANNEXES</b>	<b>IV</b>
<b>ELEMENTS DU BILAN – ETAT DE LA DETTE – REPARTITION DES EMPRUNTS PAR STRUCTURE DE TAUX</b>	<b>A2.3</b>

**A2.3 – REPARTITION DES EMPRUNTS PAR STRUCTURE DE TAUX (HORS A1)**

Emprunts ventilés par structure de taux selon le risque le plus élevé (Pour chaque ligne, indiquer le numéro de contrat) (1)	Organisme prêteur ou chef de file	Nominal (2)	Capital restant dû au 31/12/N (3)	Type d'indices (4)	Durée du contrat	Dates des périodes bonifiées	Taux minimal (5)	Taux maximal (6)	Coût de sortie (7)	Taux maximal après couverture éventuelle (8)	Niveau du taux au 31/12/N (9)	Intérêts payés au cours de l'exercice (10)	Intérêts perçus au cours de l'exercice (le cas échéant) (11)	% par type de taux selon le capital restant dû
<b>Echange de taux, taux variable simple plafonné (cap) ou encadré (tunnel) (A)</b>														
<b>TOTAL (A)</b>		0,00	0,00						0,00			0,00	0,00	0,00
<b>Barrière simple (B)</b>														
125793	CACIB	10 000 000,00	0,00	1	15,00		3,6	EUR12M	0,00		3,600	24 333,33	0,00	0,00
MPH241874EUR	Caisse française de financement local ex Dexia 7023	8 000 000,00	2 619 127,88	1	15,00	Du 15/09/2006 Au 01/10/2009	3,67	EUR3M	216 250,28		3,670	111 289,57	0,00	1,01
MPH263400EUR	Caisse française de financement local ex Dexia 7023	8 400 776,83	4 810 847,97	1	15,00	Du 01/12/2008 Au 01/12/2009	4,79	EUR12M+0,15	0,00		4,790	266 353,68	0,00	1,85
<b>TOTAL (B)</b>		26 400 776,83	7 429 975,85						216 250,28			401 976,58	0,00	2,86
<b>Option d'échange (C)</b>														
<b>TOTAL (C)</b>		0,00	0,00						0,00			0,00	0,00	0,00
<b>Multiplicateur jusqu'à 3 ou multiplicateur jusqu'à 5 capé (D)</b>														
<b>TOTAL (D)</b>		0,00	0,00						0,00			0,00	0,00	0,00
<b>Multiplicateur jusqu'à 5 (E)</b>														
<b>TOTAL (E)</b>		0,00	0,00						0,00			0,00	0,00	0,00
<b>Autres types de structures (F)</b>														
<b>TOTAL (F)</b>		0,00	0,00						0,00			0,00	0,00	0,00
<b>TOTAL GENERAL</b>		26 400 776,83	7 429 975,85						216 250,28			401 976,58	0,00	2,86

(1) Répartir les emprunts selon le type de structure de taux (de A à F selon la classification de la charte de bonne conduite) en fonction du risque le plus élevé à courir sur toute la durée de vie du contrat de prêt et après opérations de couverture éventuelles.

(2) Nominal : montant emprunté à l'origine. En cas de couverture partielle d'un emprunt, indiquer séparément sur deux lignes la part du nominal couvert et la part non couverte.

(3) En cas de couverture partielle d'un emprunt, indiquer séparément sur deux lignes la part du capital restant dû couvert et la part non couverte.

(4) Indiquer la classification de l'indice sous-jacent suivant la typologie de la circulaire du 25 juin 2010 sur les produits financiers (de 1 à 6). 1 : Indice zone euro / 2 : Indices inflation française ou zone euro ou écart entre ces indices / 3 : Ecart indice zone euro / 4 : Indices hors zone euro ou écart d'indices dont l'un est hors zone euro / 5 : écarts d'indices hors zone euro / 6 : autres indices.

(5) Taux hors opération de couverture. Indiquer le montant, l'index ou la formule correspondant au taux minimal du contrat de prêt sur toute la durée du contrat.

(6) Taux hors opération de couverture. Indiquer le montant, l'index ou la formule correspondant au taux maximal du contrat de prêt sur toute la durée du contrat.

(7) Coût de sortie : indiquer le montant de l'indemnité contractuelle de remboursement définitif de l'emprunt au 31/12/N ou le cas échéant, à la prochaine date d'échéance.

(8) Montant, index ou formule.

(9) Indiquer le niveau de taux après opérations de couverture éventuelles. Pour les emprunts à taux variables, indiquer le niveau moyen du taux constaté sur l'année.

(10) Indiquer les intérêts dus au titre du contrat initial et comptabilisés à l'article 66111 et des intérêts éventuels dus au titre du contrat d'échange et comptabilisés à l'article 668.

(11) Indiquer les intérêts reçus au titre du contrat d'échange et comptabilisés au 768.

<b>IV – ANNEXES</b>	<b>IV</b>
<b>ELEMENTS DU BILAN – ETAT DE LA DETTE – TYPOLOGIE DE LA REPARTITION DE L'ENCOURS</b>	<b>A2.4</b>

**A2.4 – TYPOLOGIE DE LA REPARTITION DE L'ENCOURS (1)**

Indices sous-jacents		(1) Indices zone euro	(2) Indices inflation française ou zone euro ou écart entre ces indices	(3) Ecart d'indices zone euro	(4) Indices hors zone euro et écarts d'indices dont l'un est un indice hors zone euro	(5) Ecart d'indices hors zone euro	(6) Autres indices
<b>(A) Taux fixe simple. Taux variable simple. Echange de taux fixe contre taux variable ou inversement. Echange de taux structuré contre taux variable ou taux fixe (sens unique). Taux variable simple plafonné (cap) ou encadré (tunnel)</b>	Nombre de produits	67	0	0	0	0	
	% de l'encours	97,14	0,00	0,00	0,00	0,00	
	Montant en euros	252 568 760,71	0,00	0,00	0,00	0,00	
<b>(B) Barrière simple. Pas d'effet de levier</b>	Nombre de produits	3	0	0	0	0	
	% de l'encours	2,86	0,00	0,00	0,00	0,00	
	Montant en euros	7 429 975,85	0,00	0,00	0,00	0,00	
<b>(C) Option d'échange (swaption)</b>	Nombre de produits	0	0	0	0	0	
	% de l'encours	0,00	0,00	0,00	0,00	0,00	
	Montant en euros	0,00	0,00	0,00	0,00	0,00	
<b>(D) Multiplicateur jusqu'à 3 ; multiplicateur jusqu'à 5 capé</b>	Nombre de produits	0	0	0	0	0	
	% de l'encours	0,00	0,00	0,00	0,00	0,00	
	Montant en euros	0,00	0,00	0,00	0,00	0,00	
<b>(E) Multiplicateur jusqu'à 5</b>	Nombre de produits	0	0	0	0	0	
	% de l'encours	0,00	0,00	0,00	0,00	0,00	
	Montant en euros	0,00	0,00	0,00	0,00	0,00	
<b>(F) Autres types de structures</b>	Nombre de produits						0
	% de l'encours						0,00
	Montant en euros						0,00

(1) Cette annexe retrace le stock de dette au 31/12/N après opérations de couverture éventuelles.



<b>IV – ANNEXES</b>	<b>IV</b>
<b>ELEMENTS DU BILAN – ETAT DE LA DETTE – DETAIL DES OPERATIONS DE COUVERTURE</b>	<b>A2.5</b>

**A2.5 – DETAIL DES OPERATIONS DE COUVERTURE (1)**

Instruments de couverture (Pour chaque ligne, indiquer le numéro de contrat)	Emprunt couvert			Instrument de couverture									
	Référence de l'emprunt couvert	Capital restant dû au 31/12/N	Date de fin du contrat	Organisme co-contractant	Type de couverture (3)	Nature de la couverture (change ou taux)	Notionnel de l'instrument de couverture	Date de début du contrat	Date de fin du contrat	Périodicité de règlement des intérêts (4)	Montant des commissions diverses	Primes éventuelles	
												Primes payées pour l'achat d'option	Primes reçues pour la vente d'option
<b>Taux fixe (total)</b>		<b>666 666,55</b>					<b>666 666,55</b>				<b>0,00</b>	<b>0,00</b>	<b>0,00</b>
MX2629V14	00778026492S	666 666,55	01/12/2018	ARKEA	SWAP	Taux	666 666,55	02/12/2009	01/12/2018	A	0,00	0,00	0,00
<b>Taux variable simple (total)</b>		<b>0,00</b>					<b>0,00</b>				<b>0,00</b>	<b>0,00</b>	<b>0,00</b>
<b>Taux complexe (total) (2)</b>		<b>0,00</b>					<b>0,00</b>				<b>0,00</b>	<b>0,00</b>	<b>0,00</b>
<b>Total</b>		<b>666 666,55</b>					<b>666 666,55</b>				<b>0,00</b>	<b>0,00</b>	<b>0,00</b>

(1) Si un instrument couvre plusieurs emprunts, distinguer une ligne par emprunt couvert.

(2) Il s'agit d'un taux variable qui n'est pas défini comme la simple addition d'un taux usuel de référence et d'une marge exprimée en point de pourcentage.

(3) Indiquer s'il s'agit d'un *swap*, d'une option (*cap*, *floor*, *tunnel*, *swaption*).

(4) Indiquer la périodicité de règlement des intérêts : A : annuelle, M : mensuelle, B : bimestrielle, S : semestrielle, T : trimestrielle, X : autre.

<b>IV – ANNEXES</b>	<b>IV</b>
<b>ELEMENTS DU BILAN – ETAT DE LA DETTE – DETAIL DES OPERATIONS DE COUVERTURE</b>	<b>A2.5</b>

**A2.5 – DETAIL DES OPERATIONS DE COUVERTURE (1) (suite)**

Instruments de couverture (Pour chaque ligne, indiquer le numéro de contrat)	Effet de l'instrument de couverture								
	Référence de l'emprunt couvert	Taux payé		Taux reçu (7)		Charges et produits constatés depuis l'origine du contrat		Catégorie d'emprunt (8)	
		Index (5)	Niveau de taux (6)	Index	Niveau de taux	Charges c/668	Produits c/768	Avant opération de couverture	Après opération de couverture
<b>Taux fixe (total)</b>						761 880,80	0,00		
MX2629V14	00778026492S	FIXE	2,350	TAM	-0,360	620 327,87	0,00	A-1	A-1
	Cacib-01	FIXE	4,470	TAUX STRUCTURES	1,910	141 552,93	0,00	F-6	A-1
<b>Taux variable simple (total)</b>						0,00	0,00		
<b>Taux complexe (total) (2)</b>						0,00	0,00		
<b>Total</b>						761 880,80	0,00		

(5) Indiquer l'index utilisé ou la formule de taux.

(6) Pour les emprunts à taux variable, indiquer le niveau moyen du taux constaté sur l'année.

(7) A compléter si l'instrument de couverture est un *swap*.

(8) Catégorie d'emprunt. Exemple A-1 (cf. la classification des emprunts suivant la typologie de la circulaire IOCB1015077C du 25 juin 2010 sur les produits financiers offerts aux collectivités territoriales).

<b>IV – ANNEXES</b>	<b>IV</b>
<b>ELEMENTS DU BILAN – ETAT DE LA DETTE – REMBOURSEMENT ANTICIPE D’UN EMPRUNT AVEC REFINANCEMENT</b>	<b>A2.6</b>

**A2.6 – REMBOURSEMENT ANTICIPE D’UN EMPRUNT AVEC REFINANCEMENT (1)**

Emprunts (2) (Pour chaque ligne, indiquer le numéro de contrat)	Année de mobilisation et profil d'amort. de l'emprunt		Date du refinancement	Organisme prêteur ou chef de file	Capital restant dû	Capital réaménagé	Durée résiduelle	Périodicité des remboursements (6)	Caractéristiques du taux			Coût de sortie (10)		Annuité de l'exercice		ICNE de l'exercice
	Année	Profil (5)							Type de taux (7)	Index (8)	Niveau de taux (9)	Type (11)	Montant (12)	Intérêts (13)	Capital	
<b>Total des dépenses au c/ 166 Refinancement de dette (3)</b>					4 082 660,65	4 082 660,65						91 247,47	214 445,30	714 773,34	0,00	
20700285	2007	P	20/12/2017	CAISSE D'EPARGNE	4 082 660,65	4 082 660,65	4,00	A	F	FIXE	4,470	A	91 247,47	214 445,30	714 773,34	0,00
<b>Total des recettes au c/ 166 Refinancement de dette (4)</b>					4 082 660,65	0,00								0,00	0,00	912,73
5500494	2017	P	20/12/2017	CAISSE D'EPARGNE	4 082 660,65	0,00	4,00	A	F	FIXE	0,680			0,00	0,00	912,73

(1) Les opérations de refinancement de dette consistent en un remboursement d'un emprunt auprès d'un établissement de crédit suivi de la souscription d'un nouvel emprunt. Pour cette raison, les dépenses et les recettes du c/166 sont équilibrées.

(2) Pour les emprunts de refinancement, indiquer le nouveau numéro de contrat suivi, entre parenthèses, de la référence de l'emprunt quitté.

(3) Il s'agit de retracer les caractéristiques avant réaménagement des emprunts ayant fait l'objet d'un remboursement anticipé avec refinancement.

(4) Il s'agit de retracer les caractéristiques après réaménagement des emprunts de refinancement.

(5) Indiquer C pour amortissement constant, P pour amortissement progressif, F pour *in fine*, X pour autres à préciser.

(6) Indiquer la périodicité des remboursements A : annuelle ; T : trimestrielle ; M : mensuelle, B : bimestrielle, S : semestrielle, X autre.

(7) Type de taux d'intérêt : F : fixe ; V : variable simple ; C : complexe (c'est-à-dire un taux variable qui n'est pas seulement défini comme la simple addition d'un taux usuel de référence et d'une marge exprimée en point de pourcentage).

(8) Indiquer le type d'index (ex : Euribor 3 mois).

(9) Taux après opérations de couverture éventuelles. Pour un emprunt à taux variable, indiquer le niveau du taux constaté à la date du refinancement.

(10) Il s'agit de retracer les caractéristiques de l'indemnité de remboursement anticipé due relative à l'emprunt quitté.

(11) Indiquer A pour autofinancement, C pour capitalisation, T pour intégration dans le taux du nouvel emprunt, D pour allongement de durée.

(12) Indiquer le coût de sortie uniquement en cas d'autofinancement et de capitalisation.

(13) Il s'agit des intérêts dus au titre du contrat initial et comptabilisés à l'article 66111 « Intérêts réglés à l'échéance » (intérêts décaissés) et intérêts éventuels dus au titre du contrat d'échange éventuel et comptabilisés à l'article 668.

<b>IV – ANNEXES</b>	<b>IV</b>
<b>ELEMENTS DU BILAN – ETAT DE LA DETTE – EMPRUNTS RENEGOCIES AU COURS DE L’ANNEE N</b>	<b>A2.7</b>

**A2.7 – EMPRUNTS RENEGOCIES AU COURS DE L’ANNEE N (1)**

N° du contrat d'emprunt	Date de souscription du contrat initial	Date de renégocia-tion	Organisme prêteur	Durée résiduelle en années		Taux (2)						Nominal		Profil d'amortissement et périodicité de remboursement (6)		Capital restant dû au 31/12/N	ICNE de l'exercice	Annuité payée dans l'exercice (s'il y a lieu)	
				Con- trat initial	Con- trat rené- gocié	Contrat initial			Contrat renégocié			Contrat initial	Contrat renégocié (5)	Contrat initial	Contrat renégocié			Intérêts	Capital
						Type de taux (3)	Index (4)	Taux act.	Type de taux (3)	Index (4)	Taux act.								
Total												0,00	0,00			0,00	0,00	0,00	0,00

(1) Inscrire les emprunts renégociés au cours de l'exercice N.

(2) Taux à la date de renégociation.

(3) Indiquer : F : fixe ; V : variable simple ; C : complexe (c'est-à-dire un taux variable qui n'est pas seulement défini comme la simple addition d'un taux usuel de référence et d'une marge exprimée en point de pourcentage).

(4) Indiquer la nature de l'index retenu (exemple : Euribor 3 mois).

(5) Nominal à la date de renégociation.

(6) Faire figurer 2 lettres : - Pour le profil d'amortissement, indiquer : C pour amortissement constant, P pour amortissement progressif, F pour *in fine*, X pour autres.

- Pour la périodicité de remboursement, indiquer A : annuelle ; T : trimestrielle ; M : mensuelle, B : bimestrielle, S : semestrielle, X autre.

<b>IV – ANNEXES</b>	<b>IV</b>
<b>ELEMENTS DU BILAN – ETAT DE LA DETTE – AUTRES DETTES</b>	<b>A2.9</b>

**A2.9 – AUTRES DETTES**

(Issues des engagements juridiques pris autres que ceux destinés à financer la prise en charge d'un emprunt)

<b>IV – ANNEXES</b>	<b>IV</b>
<b>ELEMENTS DU BILAN</b> <b>METHODES UTILISEES POUR LES AMORTISSEMENTS</b>	<b>A3</b>

**A3 – AMORTISSEMENTS – METHODES UTILISEES**

CHOIX DE L'ASSEMBLEE DELIBERANTE			Délibération du
<b>Biens de faible valeur</b> Seuil unitaire en deçà duquel les immobilisations de peu de valeur s'amortissent sur un an (article R. 2321-1 du CGCT) : 1000 €			19/12/2011
Procédure d'amortissement (linéaire, dégressif, variable)	Catégories de biens amortis	Durée (en années)	
L	Autres installations, matériel et outillage technique	5	19/12/2011
L	Autres matériel et outillage de voirie	5	19/12/2011
L	Matériel de transport	5	19/12/2011
L	Matériel roulant	7	19/12/2011
L	Matériel de transport	7	19/12/2011
L	Matériel de transport	10	19/12/2011
L	Mobilier	10	19/12/2011
L	Plantations d arbres et d arbustes	10	19/12/2011
L	Autres agencements et aménagements de terrains	10	19/12/2011
L	Autres immobilisations corporelles	10	19/12/2011
L	Installations de voirie	10	19/12/2011
L	Matériel de bureau et matériel informatique	7	19/12/2011
L	Autres immobilisations corporelles	7	19/12/2011
L	Autres immobilisations corporelles	12	19/12/2011
L	Concession et droits similaires, brevets, licences, marques, procédés, droits et valeurs similaires	2	19/12/2011
L	Concession et droits similaires, brevets, licences, marques, procédés, droits et valeurs similaires	7	19/12/2011
L	Matériel de bureau et matériel informatique	3	19/12/2011
L	Autres immobilisations corporelles	15	19/12/2011
L	Autres installations, matériel et outillage technique	12	19/12/2011
L	Mobilier	25	19/12/2011
L	Frais d études	5	19/12/2011
L	Participation attribution de compensation d investissement	1	09/10/2017

<b>IV – ANNEXES</b>	<b>IV</b>
<b>ELEMENTS DU BILAN ETAT DES PROVISIONS</b>	<b>A4</b>

**A4 – ETAT DES PROVISIONS**

Nature de la provision	Montant de la provision de l'exercice (1)	Date de constitution de la provision	Montant des provisions constituées au 01/01/N	Montant total des provisions constituées	Montant des reprises	SOLDE
<b>PROVISIONS BUDGETAIRES</b>						
Provisions pour risques et charges (2)	0,00		0,00	0,00	0,00	0,00
Provisions pour dépréciation (2)	0,00		0,00	0,00	0,00	0,00
<b>TOTAL PROVISIONS BUDGETAIRES</b>	<b>0,00</b>		<b>0,00</b>	<b>0,00</b>	<b>0,00</b>	<b>0,00</b>
<b>PROVISIONS SEMI-BUDGETAIRES</b>						
Provisions pour risques et charges (2)	0,00		3 263 194,46	3 263 194,46	1 700 415,72	1 562 778,74
contentieux	0,00	01/01/2006	3 263 194,46	3 263 194,46	1 700 415,72	1 562 778,74
Provisions pour dépréciation (2)	3 000 415,72		237 147,05	3 237 562,77	0,00	3 237 562,77
créances avec risque de non recouvrabilité	3 000 415,72	01/01/2008	237 147,05	3 237 562,77	0,00	3 237 562,77
<b>TOTAL PROVISIONS SEMI-BUDGETAIRES</b>	<b>3 000 415,72</b>		<b>3 500 341,51</b>	<b>6 500 757,23</b>	<b>1 700 415,72</b>	<b>4 800 341,51</b>

(1) Provisions nouvelles ou abondement d'une provision déjà constituée.

(2) Indiquer l'objet de la provision (exemples : provision pour litiges au titre du procès ; provisions pour dépréciation des immobilisations de l'équipement ...).

<b>IV – ANNEXES</b>	<b>IV</b>
<b>ELEMENTS DU BILAN EQUILIBRE DES OPERATIONS FINANCIERES – DEPENSES</b>	<b>A6.1</b>

**DEPENSES A COUVRIR PAR DES RESSOURCES PROPRES**

Art. (1)	Libellé (1)	Crédits de l'exercice (BP + BS + DM + RAR N-1)	Réalizations
<b>DEPENSES TOTALES A COUVRIR PAR DES RESSOURCES PROPRES =A + B</b>		<b>22 606 626,40</b>	<b>22 336 055,12</b>
<b>16 Emprunts et dettes assimilées (A)</b>		<b>22 200 000,00</b>	<b>22 195 095,12</b>
1631	Emprunts obligataires	0,00	0,00
1641	Emprunts en euros	22 200 000,00	22 195 095,12
1643	Emprunts en devises	0,00	0,00
16441	Opérat° afférentes à l'emprunt	0,00	0,00
1671	Avances consolidées du Trésor	0,00	0,00
1672	Emprunts sur comptes spéciaux du Trésor	0,00	0,00
1678	Autres emprunts et dettes	0,00	0,00
1681	Autres emprunts	0,00	0,00
1682	Bons à moyen terme négociables	0,00	0,00
1687	Autres dettes	0,00	0,00
<b>Dépenses et transferts à déduire des ressources propres (B)</b>		<b>406 626,40</b>	<b>140 960,00</b>
10...	<i>Reprise de dotations, fonds divers et réserves</i>		
10...	Reversement de dotations, fonds divers et réserves		
139	<i>Subv. invest. transférées cpte résultat</i>	406 626,40	140 960,00
020	Dépenses imprévues	0,00	0,00

	Op. de l'exercice I	Restes à réaliser en dépenses au 31/12	Solde d'exécution D001 de l'exercice précédent (N-1)	TOTAL II
<b>Dépenses à couvrir par des ressources propres</b>	<b>22 336 055,12</b>	<b>28 241 238,28</b>	<b>17 642 450,81</b>	<b>68 219 744,21</b>

(1) Détailler les chapitres budgétaires par article conformément au plan de comptes.



<b>IV – ANNEXES</b>	<b>IV</b>
<b>ELEMENTS DU BILAN EQUILIBRE DES OPERATIONS FINANCIERES – RECETTES</b>	<b>A6.2</b>

**RESSOURCES PROPRES**

Art. (1)	Libellé (1)	Crédits de l'exercice (BP + BS + DM + RAR N-1)	Réalizations
<b>RECETTES (RESSOURCES PROPRES) = a + b</b>		<b>104 621 126,25</b>	<b>III 52 703 535,90</b>
<b>Ressources propres externes de l'année (a)</b>		<b>30 492 016,77</b>	<b>30 620 293,40</b>
10222	FCTVA	10 011 567,00	10 011 567,00
10223	TLE	87 873,00	87 873,00
10226	Taxe d'aménagement	1 500 560,00	1 753 997,00
10228	Autres fonds	0,00	0,00
138	Autres subvent° invest. non transf.	0,00	0,00
26...	Participations et créances rattachées		
261	Titres de participation	114 336,77	0,00
27...	Autres immobilisations financières		
274	Prêts	30 000,00	19 176,40
276351	Créance GFP de rattachement	9 647 680,00	9 647 680,00
2764	Créances sur personnes de droit privé	9 100 000,00	9 100 000,00
<b>Ressources propres internes de l'année (b) (2)</b>		<b>74 129 109,48</b>	<b>22 083 242,50</b>
15...	<i>Provisions pour risques et charges</i>		
169	<i>Primes de remboursement des obligations</i>	0,00	0,00
26...	<i>Participations et créances rattachées</i>		
261	<i>Titres de participation</i>	0,00	114 333,82
27...	<i>Autres immobilisations financières</i>		
28...	<i>Amortissement des immobilisations</i>		
28031	<i>Frais d'études</i>	1 696 355,59	774 581,04
28032	<i>Frais de recherche et de développement</i>	1 100,00	1 100,00
2804111	<i>Subv. Etat : Bien mobilier, matériel</i>	2 429,00	2 429,00
2804112	<i>Subv. Etat : Bâtiments, installations</i>	189 806,00	94 806,00
2804121	<i>Subv.Régions : Bien mobilier, matériel</i>	1 637,00	1 637,00
2804122	<i>Subv.Régions : Bâtiments, installations</i>	89 829,00	89 829,00
2804132	<i>Subv. Dpt : Bâtiments, installations</i>	29 642,00	29 642,00
28041412	<i>Subv.Cne GFP : Bâtiments, installations</i>	63 852,00	63 852,00
28041511	<i>GFP rat : Bien mobilier, matériel</i>	14 478 449,00	14 274 916,00
28041512	<i>GFP rat : Bâtiments, installations</i>	660 740,53	567 185,00
28041621	<i>CCAS : Bien mobilier, matériel</i>	7 676,39	2 513,00
28041622	<i>CCAS : Bâtiments, installations</i>	45 638,78	45 216,81
2804171	<i>Autres EPL : Bien mobilier, matériel</i>	106 101,00	106 101,00
2804172	<i>Autres EPL : Bâtiments, installations</i>	172 741,02	165 600,00
2804181	<i>Autres org pub - Biens mob, mat, études</i>	40 174,00	40 174,00
2804182	<i>Autres org pub - Bâtiments et installat°</i>	79 267,00	66 142,00
2804183	<i>Autres org pub-Proj infrastruct int nat.</i>	236 996,00	226 480,00
280421	<i>Privé : Bien mobilier, matériel</i>	184 315,52	110 352,00
280422	<i>Privé : Bâtiments, installations</i>	2 089 509,71	1 677 463,00
2804412	<i>Sub nat org pub - Bâtiments, installat°</i>	171 047,00	163 324,00
2804413	<i>Sub nat org pub-Proj infrastruct int nat</i>	213 368,00	213 368,00
28051	<i>Concessions et droits similaires</i>	1 363 862,26	2 554,00
28121	<i>Plantations d'arbres et d'arbustes</i>	192 230,86	191 483,32
28132	<i>Immeubles de rapport</i>	149 321,00	149 321,00
281571	<i>Matériel roulant</i>	686 509,01	0,00
28158	<i>Autres installat°, matériel et outillage</i>	354 596,30	353 227,86
28182	<i>Matériel de transport</i>	603 789,54	0,00
28183	<i>Matériel de bureau et informatique</i>	1 512 878,93	6 583,00
28184	<i>Mobilier</i>	989 921,41	989 917,90
28188	<i>Autres immo. corporelles</i>	1 559 512,71	1 559 110,75

Art. (1)	Libellé (1)	Crédits de l'exercice (BP + BS + DM + RAR N-1)	Réalisations
29...	Prov. pour dépréciat° immobilisations		
39...	Prov. dépréciat° des stocks et en-cours		
481...	Charges à rép. sur plusieurs exercices		
49...	Prov. dépréc. comptes de tiers		
59...	Prov. dépréc. comptes financiers		
024	Produits des cessions d'immobilisations	12 911 410,00	0,00
021	Virement de la sect° de fonctionnement	33 244 402,92	0,00

	Opérations de l'exercice III	Restes à réaliser en recettes au 31/12	Solde d'exécution R001 de l'exercice précédent	Affectation R1068 de l'exercice précédent	TOTAL IV
<b>Total ressources propres disponibles</b>	<b>52 703 535,90</b>	<b>8 660 450,99</b>	<b>0,00</b>	<b>11 745 609,75</b>	<b>73 109 596,64</b>

	Montant
<b>Dépenses à couvrir par des ressources propres</b>	II <b>68 219 744,21</b>
<b>Ressources propres disponibles</b>	IV <b>73 109 596,64</b>
<b>Solde</b>	V = IV – II (3) <b>4 889 852,43</b>

(1) Les comptes 15, 169, 26, 27, 28, 29, 39, 481, 49 et 59 sont à détailler conformément au plan de comptes.

(2) Les comptes 15, 29, 39, 49 et 59 sont présentés uniquement si la commune ou l'établissement applique le régime des provisions budgétaires.

(3) Indiquer le signe algébrique.

<b>IV – ANNEXES</b>	<b>IV</b>
<b>ELEMENTS DU BILAN</b>	
<b>ETAT DE VENTILATION DES DEPENSES ET RECETTES DES SERVICES ASSUJETTIS A LA TVA – SECTION DE FONCTIONNEMENT</b>	<b>A7.2.1</b>

(Article R. 2313-3 du CGCT – Services assujettis sans faire l’objet d’un budget distinct du budget général)

**secteur Auditorium (1)**

**A7.2.1 – SECTION DE FONCTIONNEMENT – DEPENSES**

DEPENSES – MANDATS EMIS		
Article (2)	Libellé (2)	Montant
011	Charges à caractère général	0,00
012	Charges de personnel, frais assimilés	0,00
65	Autres charges de gestion courante	0,00
66	Charges financières	0,00
67	Charges exceptionnelles	0,00
68	Dotations provisions semi-budgétaires (3)	0,00
014	Atténuations de produits	0,00
<b>Total des dépenses réelles</b>		<b>0,00</b>
042	<i>Opérat° ordre transfert entre sections</i>	<i>0,00</i>
043	<i>Opérat° ordre intérieur de la section</i>	<i>0,00</i>
<b>Total des dépenses d'ordre</b>		<b>0,00</b>
<b>TOTAL GENERAL</b>		<b>0,00</b>

**A7.2.1 – SECTION DE FONCTIONNEMENT – RECETTES**

RECETTES – TITRES EMIS		
Article (2)	Libellé (2)	Montant
70	Produits services, domaine et ventes div	0,00
73	Impôts et taxes	0,00
74	Dotations et participations	0,00
75	Autres produits de gestion courante	1 004 273,50
752	Revenus des immeubles	1 004 273,50
76	Produits financiers	0,00
77	Produits exceptionnels	0,00
78	Reprises provisions semi-budgétaires (3)	0,00
013	Atténuations de charges	0,00
<b>Total des recettes réelles</b>		<b>1 004 273,50</b>
042	<i>Opérat° ordre transfert entre sections</i>	<i>0,00</i>
043	<i>Opérat° ordre intérieur de la section</i>	<i>0,00</i>
<b>Total des recettes d'ordre</b>		<b>0,00</b>
<b>TOTAL GENERAL</b>		<b>1 004 273,50</b>

(1) Compléter par le nom du service assujetti à la TVA.

(2) Détailler les chapitres budgétaires par article conformément au plan de comptes appliqué par le service.

(3) Si la commune ou l'établissement a opté pour les provisions semi-budgétaires.

<b>IV – ANNEXES</b>	<b>IV</b>
<b>ELEMENTS DU BILAN</b>	
<b>ETAT DE VENTILATION DES DEPENSES ET RECETTES DES SERVICES ASSUJETTIS A LA TVA – SECTION DE FONCTIONNEMENT</b>	<b>A7.2.1</b>

(Article R. 2313-3 du CGCT – Services assujettis sans faire l'objet d'un budget distinct du budget général)

**secteur Boutiques des musées (1)**

**A7.2.1 – SECTION DE FONCTIONNEMENT – DEPENSES**

DEPENSES – MANDATS EMIS		
Article (2)	Libellé (2)	Montant
<b>011</b>	<b>Charges à caractère général</b>	<b>165 317,50</b>
6065	Livres, disques, cassettes (bibliothèques, médiatèques)	94 826,62
6068	Autres matières et fournitures	59 929,19
6135	Locations mobilières	2 594,32
6228	Divers	4 700,00
6236	Catalogues et imprimés	2 310,00
6241	Transports de biens	692,37
6257	Réceptions	265,00
<b>012</b>	<b>Charges de personnel, frais assimilés</b>	<b>0,00</b>
<b>65</b>	<b>Autres charges de gestion courante</b>	<b>0,00</b>
<b>66</b>	<b>Charges financières</b>	<b>0,00</b>
<b>67</b>	<b>Charges exceptionnelles</b>	<b>0,00</b>
<b>68</b>	<b>Dotations provisions semi-budgétaires (3)</b>	<b>0,00</b>
<b>014</b>	<b>Atténuations de produits</b>	<b>0,00</b>
<b>Total des dépenses réelles</b>		<b>165 317,50</b>
<b>042</b>	<i>Opérat° ordre transfert entre sections</i>	<i>0,00</i>
<b>043</b>	<i>Opérat° ordre intérieur de la section</i>	<i>0,00</i>
<b>Total des dépenses d'ordre</b>		<b>0,00</b>
<b>TOTAL GENERAL</b>		<b>165 317,50</b>

**A7.2.1 – SECTION DE FONCTIONNEMENT – RECETTES**

RECETTES – TITRES EMIS		
Article (2)	Libellé (2)	Montant
<b>70</b>	<b>Produits services, domaine et ventes div</b>	<b>181 729,56</b>
7062	Redevances et droits des services à caractère culturel	904,12
7088	Autres produits d'activités annexes (abonnements et ventes d'ouvrages...)	180 825,44
<b>73</b>	<b>Impôts et taxes</b>	<b>0,00</b>
<b>74</b>	<b>Dotations et participations</b>	<b>0,00</b>
<b>75</b>	<b>Autres produits de gestion courante</b>	<b>0,00</b>
<b>76</b>	<b>Produits financiers</b>	<b>0,00</b>
<b>77</b>	<b>Produits exceptionnels</b>	<b>0,00</b>
<b>78</b>	<b>Reprises provisions semi-budgétaires (3)</b>	<b>0,00</b>
<b>013</b>	<b>Atténuations de charges</b>	<b>0,00</b>
<b>Total des recettes réelles</b>		<b>181 729,56</b>
<b>042</b>	<i>Opérat° ordre transfert entre sections</i>	<i>0,00</i>
<b>043</b>	<i>Opérat° ordre intérieur de la section</i>	<i>0,00</i>
<b>Total des recettes d'ordre</b>		<b>0,00</b>
<b>TOTAL GENERAL</b>		<b>181 729,56</b>

(1) Compléter par le nom du service assujetti à la TVA.

(2) Détailler les chapitres budgétaires par article conformément au plan de comptes appliqué par le service.

(3) Si la commune ou l'établissement a opté pour les provisions semi-budgétaires.

<b>IV – ANNEXES</b>	<b>IV</b>
<b>ELEMENTS DU BILAN</b>	
<b>ETAT DE VENTILATION DES DEPENSES ET RECETTES DES SERVICES ASSUJETTIS A LA TVA – SECTION DE FONCTIONNEMENT</b>	<b>A7.2.1</b>

(Article R. 2313-3 du CGCT – Services assujettis sans faire l’objet d’un budget distinct du budget général)

**secteur Loyer (1)**

**A7.2.1 – SECTION DE FONCTIONNEMENT – DEPENSES**

<b>DEPENSES – MANDATS EMIS</b>		
<b>Article (2)</b>	<b>Libellé (2)</b>	<b>Montant</b>
011	Charges à caractère général	261 750,61
6125	Crédit-bail immobilier	261 750,61
012	Charges de personnel, frais assimilés	0,00
65	Autres charges de gestion courante	0,00
66	Charges financières	0,00
67	Charges exceptionnelles	0,00
68	Dotations provisions semi-budgétaires (3)	0,00
014	Atténuations de produits	0,00
<b>Total des dépenses réelles</b>		<b>261 750,61</b>
042	<i>Opérat° ordre transfert entre sections</i>	<i>114 333,82</i>
675	<i>Valeurs comptables des immobilisations financières cédées</i>	<i>114 333,82</i>
043	<i>Opérat° ordre intérieur de la section</i>	<i>0,00</i>
<b>Total des dépenses d'ordre</b>		<b>114 333,82</b>
<b>TOTAL GENERAL</b>		<b>376 084,43</b>

**A7.2.1 – SECTION DE FONCTIONNEMENT – RECETTES**

<b>RECETTES – TITRES EMIS</b>		
<b>Article (2)</b>	<b>Libellé (2)</b>	<b>Montant</b>
70	Produits services, domaine et ventes div	0,00
73	Impôts et taxes	0,00
74	Dotations et participations	0,00
75	Autres produits de gestion courante	41 508,32
752	Revenus des immeubles	41 508,32
76	Produits financiers	0,00
77	Produits exceptionnels	114 336,77
775	Produits des cessions d'immobilisations	114 336,77
78	Reprises provisions semi-budgétaires (3)	0,00
013	Atténuations de charges	0,00
<b>Total des recettes réelles</b>		<b>155 845,09</b>
042	<i>Opérat° ordre transfert entre sections</i>	<i>0,00</i>
043	<i>Opérat° ordre intérieur de la section</i>	<i>0,00</i>
<b>Total des recettes d'ordre</b>		<b>0,00</b>
<b>TOTAL GENERAL</b>		<b>155 845,09</b>

(1) Compléter par le nom du service assujetti à la TVA.

(2) Détailler les chapitres budgétaires par article conformément au plan de comptes appliqué par le service.

(3) Si la commune ou l'établissement a opté pour les provisions semi-budgétaires.

<b>IV – ANNEXES</b>	<b>IV</b>
<b>ELEMENTS DU BILAN</b>	
<b>ETAT DE VENTILATION DES DEPENSES ET RECETTES DES SERVICES ASSUJETTIS A LA TVA – SECTION DE FONCTIONNEMENT</b>	<b>A7.2.1</b>

(Article R. 2313-3 du CGCT – Services assujettis sans faire l’objet d’un budget distinct du budget général)

**secteur activité portuaire (1)**

**A7.2.1 – SECTION DE FONCTIONNEMENT – DEPENSES**

DEPENSES – MANDATS EMIS		
Article (2)	Libellé (2)	Montant
011	Charges à caractère général	0,00
012	Charges de personnel, frais assimilés	0,00
65	Autres charges de gestion courante	0,00
66	Charges financières	0,00
67	Charges exceptionnelles	0,00
68	Dotations provisions semi-budgétaires (3)	0,00
014	Atténuations de produits	0,00
<b>Total des dépenses réelles</b>		<b>0,00</b>
042	<i>Opérat° ordre transfert entre sections</i>	<i>0,00</i>
043	<i>Opérat° ordre intérieur de la section</i>	<i>0,00</i>
<b>Total des dépenses d'ordre</b>		<b>0,00</b>
<b>TOTAL GENERAL</b>		<b>0,00</b>

**A7.2.1 – SECTION DE FONCTIONNEMENT – RECETTES**

RECETTES – TITRES EMIS		
Article (2)	Libellé (2)	Montant
70	Produits services, domaine et ventes div	0,00
73	Impôts et taxes	0,00
74	Dotations et participations	0,00
75	Autres produits de gestion courante	0,00
76	Produits financiers	0,00
77	Produits exceptionnels	0,00
78	Reprises provisions semi-budgétaires (3)	0,00
013	Atténuations de charges	0,00
<b>Total des recettes réelles</b>		<b>0,00</b>
042	<i>Opérat° ordre transfert entre sections</i>	<i>0,00</i>
043	<i>Opérat° ordre intérieur de la section</i>	<i>0,00</i>
<b>Total des recettes d'ordre</b>		<b>0,00</b>
<b>TOTAL GENERAL</b>		<b>0,00</b>

(1) Compléter par le nom du service assujetti à la TVA.

(2) Détailler les chapitres budgétaires par article conformément au plan de comptes appliqué par le service.

(3) Si la commune ou l'établissement a opté pour les provisions semi-budgétaires.

<b>IV – ANNEXES</b>	<b>IV</b>
<b>ELEMENTS DU BILAN</b>	
<b>ETAT DE VENTILATION DES DEPENSES ET RECETTES DES SERVICES ASSUJETTIS A LA TVA – SECTION DE FONCTIONNEMENT</b>	<b>A7.2.1</b>

(Article R. 2313-3 du CGCT – Services assujettis sans faire l'objet d'un budget distinct du budget général)

secteur divers (1)

**A7.2.1 – SECTION DE FONCTIONNEMENT – DEPENSES**

<b>DEPENSES – MANDATS EMIS</b>		
<b>Article (2)</b>	<b>Libellé (2)</b>	<b>Montant</b>
<b>011</b>	<b>Charges à caractère général</b>	<b>3 072 464,77</b>
60623	Alimentation	28 206,82
60628	Autres fournitures non stockées	438,38
60631	Fournitures d'entretien	653,28
60632	Fournitures de petit équipement	908,72
6064	Fournitures administratives	758,51
611	Contrats de prestations de services	3 020 574,49
6135	Locations mobilières	-171,95
6156	Maintenance	3 429,03
6228	Divers	10 928,00
6231	Annonces et insertions	648,00
6236	Catalogues et imprimés	3 192,00
6257	Réceptions	80,50
627	Services bancaires et assimilés	1 585,99
6281	Concours divers (cotisations..)	1 233,00
<b>012</b>	<b>Charges de personnel, frais assimilés</b>	<b>56 712,05</b>
6488	Autres charges	56 712,05
<b>65</b>	<b>Autres charges de gestion courante</b>	<b>0,00</b>
<b>66</b>	<b>Charges financières</b>	<b>0,00</b>
<b>67</b>	<b>Charges exceptionnelles</b>	<b>0,00</b>
<b>68</b>	<b>Dotations provisions semi-budgétaires (3)</b>	<b>0,00</b>
<b>014</b>	<b>Atténuations de produits</b>	<b>0,00</b>
<b>Total des dépenses réelles</b>		<b>3 129 176,82</b>
<b>042</b>	<i>Opérat° ordre transfert entre sections</i>	<i>0,00</i>
<b>043</b>	<i>Opérat° ordre intérieur de la section</i>	<i>0,00</i>
<b>Total des dépenses d'ordre</b>		<b>0,00</b>
<b>TOTAL GENERAL</b>		<b>3 129 176,82</b>

**A7.2.1 – SECTION DE FONCTIONNEMENT – RECETTES**

<b>RECETTES – TITRES EMIS</b>		
<b>Article (2)</b>	<b>Libellé (2)</b>	<b>Montant</b>
<b>70</b>	<b>Produits services, domaine et ventes div</b>	<b>2 259 287,26</b>
70688	Autres prestations de service	2 246 395,46
70878	Remboursement des frais par d'autres redevables	12 891,80
<b>73</b>	<b>Impôts et taxes</b>	<b>76 081,02</b>
7338	Autres taxes	76 081,02
<b>74</b>	<b>Dotations et participations</b>	<b>173 330,00</b>
74718	Autres participations de l'Etat	101 330,00
7473	Participations des Départements	47 000,00
7478	Participations des autres organismes	25 000,00
<b>75</b>	<b>Autres produits de gestion courante</b>	<b>0,00</b>
<b>76</b>	<b>Produits financiers</b>	<b>0,00</b>
<b>77</b>	<b>Produits exceptionnels</b>	<b>0,00</b>
<b>78</b>	<b>Reprises provisions semi-budgétaires (3)</b>	<b>0,00</b>
<b>013</b>	<b>Atténuations de charges</b>	<b>0,00</b>
<b>Total des recettes réelles</b>		<b>2 508 698,28</b>
<b>042</b>	<i>Opérat° ordre transfert entre sections</i>	<i>0,00</i>
	<b>355</b>	

RECETTES – TITRES EMIS		
Article (2)	Libellé (2)	Montant
043	Opérat° ordre intérieur de la section	0,00
<b>Total des recettes d'ordre</b>		<b>0,00</b>
<b>TOTAL GENERAL</b>		<b>2 508 698,28</b>

(1) Compléter par le nom du service assujetti à la TVA.

(2) Détailler les chapitres budgétaires par article conformément au plan de comptes appliqué par le service.

(3) Si la commune ou l'établissement a opté pour les provisions semi-budgétaires.



<b>IV – ANNEXES</b>	<b>IV</b>
<b>ELEMENTS DU BILAN</b>	
<b>ETAT DE VENTILATION DES DEPENSES ET RECETTES DES SERVICES ASSUJETTIS A LA TVA – SECTION DE FONCTIONNEMENT</b>	<b>A7.2.1</b>

(Article R. 2313-3 du CGCT – Services assujettis sans faire l’objet d’un budget distinct du budget général)

**secteur stade (1)**

**A7.2.1 – SECTION DE FONCTIONNEMENT – DEPENSES**

<b>DEPENSES – MANDATS EMIS</b>		
<b>Article (2)</b>	<b>Libellé (2)</b>	<b>Montant</b>
011	Charges à caractère général	-548 314,00
62878	Remboursements de frais à d'autres organismes	-548 314,00
012	Charges de personnel, frais assimilés	0,00
65	Autres charges de gestion courante	0,00
66	Charges financières	0,00
67	Charges exceptionnelles	0,00
68	Dotations provisions semi-budgétaires (3)	0,00
014	Atténuations de produits	0,00
<b>Total des dépenses réelles</b>		<b>-548 314,00</b>
042	<i>Opérat° ordre transfert entre sections</i>	<i>0,00</i>
043	<i>Opérat° ordre intérieur de la section</i>	<i>0,00</i>
<b>Total des dépenses d'ordre</b>		<b>0,00</b>
<b>TOTAL GENERAL</b>		<b>-548 314,00</b>

**A7.2.1 – SECTION DE FONCTIONNEMENT – RECETTES**

<b>RECETTES – TITRES EMIS</b>		
<b>Article (2)</b>	<b>Libellé (2)</b>	<b>Montant</b>
70	Produits services, domaine et ventes div	-521 149,00
70876	Autres produits - par le GFP de rattachement	-521 149,00
73	Impôts et taxes	0,00
74	Dotations et participations	0,00
75	Autres produits de gestion courante	0,00
76	Produits financiers	0,00
77	Produits exceptionnels	0,00
78	Reprises provisions semi-budgétaires (3)	0,00
013	Atténuations de charges	0,00
<b>Total des recettes réelles</b>		<b>-521 149,00</b>
042	<i>Opérat° ordre transfert entre sections</i>	<i>0,00</i>
043	<i>Opérat° ordre intérieur de la section</i>	<i>0,00</i>
<b>Total des recettes d'ordre</b>		<b>0,00</b>
<b>TOTAL GENERAL</b>		<b>-521 149,00</b>

(1) Compléter par le nom du service assujetti à la TVA.

(2) Détailler les chapitres budgétaires par article conformément au plan de comptes appliqué par le service.

(3) Si la commune ou l'établissement a opté pour les provisions semi-budgétaires.

<b>IV – ANNEXES</b>	<b>IV</b>
<b>ELEMENTS DU BILAN</b>	
<b>ETAT DE VENTILATION DES DEPENSES ET RECETTES DES SERVICES ASSUJETTIS A LA TVA – SECTION D’INVESTISSEMENT</b>	<b>A7.2.2</b>

(Article R. 2313-3 du CGCT – Services assujettis sans faire l’objet d’un budget distinct du budget général)

secteur Auditorium(1)

**A7.2.2 – SECTION D’INVESTISSEMENT - DEPENSES**

DEPENSES – MANDATS EMIS		
Article (2)	Libellé (2)	Montant
10	Dotations, fonds divers et réserves	0,00
13	Subventions d’investissement	0,00
16	Emprunts et dettes assimilées	0,00
20	Immobilisations incorporelles (hors opérations.)	0,00
204	Subventions d’équipement versées (hors opérations)	0,00
21	Immobilisations corporelles (hors opérations)	74 900,00
2115	Terrains bâtis	74 900,00
22	Immobilisations reçues en affectation (hors opérations)	0,00
23	Immobilisations en cours (hors opérations)	0,00
26	Participat° et créances rattachées	0,00
27	Autres immobilisations financières	0,00
Opérations d’équipement (1 ligne par opération)		
Opérations pour compte de tiers (1 ligne par opération)		
<b>Total des dépenses réelles</b>		<b>74 900,00</b>
040	<i>Opérat° ordre transfert entre sections</i>	<i>0,00</i>
041	<i>Opérations patrimoniales</i>	<i>0,00</i>
<b>Total des dépenses d’ordre</b>		<b>0,00</b>
<b>TOTAL GENERAL</b>		<b>74 900,00</b>

**A7.2.2 – SECTION D’INVESTISSEMENT – RECETTES**

RECETTES – TITRES EMIS		
Article (2)	Libellé (2)	Montant
10	Dotations, fonds divers et réserves	0,00
13	Subventions d’investissement	0,00
16	Emprunts et dettes assimilées	0,00
20	Immobilisations incorporelles	0,00
204	Subventions d’équipement versées	0,00
21	Immobilisations corporelles	0,00
22	Immobilisations reçues en affectation	0,00
23	Immobilisations en cours	0,00
26	Participat° et créances rattachées	0,00
27	Autres immobilisations financières	0,00
Opérations pour compte de tiers (1 ligne par opération)		
<b>Total des recettes réelles</b>		<b>0,00</b>
040	<i>Opérat° ordre transfert entre sections</i>	<i>0,00</i>
041	<i>Opérations patrimoniales</i>	<i>0,00</i>
<b>Total des recettes d’ordre</b>		<b>0,00</b>
<b>TOTAL GENERAL</b>		<b>0,00</b>

(1) Compléter par le nom du service assujetti à la TVA.

(2) Détailler les chapitres budgétaires par article conformément au plan de comptes appliqué par le service.

<b>IV – ANNEXES</b>	<b>IV</b>
<b>ELEMENTS DU BILAN</b>	
<b>ETAT DE VENTILATION DES DEPENSES ET RECETTES DES SERVICES ASSUJETTIS A LA TVA – SECTION D’INVESTISSEMENT</b>	<b>A7.2.2</b>

(Article R. 2313-3 du CGCT – Services assujettis sans faire l’objet d’un budget distinct du budget général)

secteur Boutiques des musées(1)

**A7.2.2 – SECTION D’INVESTISSEMENT - DEPENSES**

DEPENSES – MANDATS EMIS		
Article (2)	Libellé (2)	Montant
10	Dotations, fonds divers et réserves	0,00
13	Subventions d'investissement	0,00
16	Emprunts et dettes assimilées	0,00
20	Immobilisations incorporelles (hors opérations.)	0,00
204	Subventions d'équipement versées (hors opérations)	0,00
21	Immobilisations corporelles (hors opérations)	0,00
22	Immobilisations reçues en affectation (hors opérations)	0,00
23	Immobilisations en cours (hors opérations)	0,00
26	Participat° et créances rattachées	0,00
27	Autres immobilisations financières	0,00
Opérations d'équipement (1 ligne par opération)		
Opérations pour compte de tiers (1 ligne par opération)		
<b>Total des dépenses réelles</b>		<b>0,00</b>
040	<i>Opérat° ordre transfert entre sections</i>	<i>0,00</i>
041	<i>Opérations patrimoniales</i>	<i>0,00</i>
<b>Total des dépenses d'ordre</b>		<b>0,00</b>
<b>TOTAL GENERAL</b>		<b>0,00</b>

**A7.2.2 – SECTION D’INVESTISSEMENT – RECETTES**

RECETTES – TITRES EMIS		
Article (2)	Libellé (2)	Montant
10	Dotations, fonds divers et réserves	0,00
13	Subventions d'investissement	0,00
16	Emprunts et dettes assimilées	0,00
20	Immobilisations incorporelles	0,00
204	Subventions d'équipement versées	0,00
21	Immobilisations corporelles	0,00
22	Immobilisations reçues en affectation	0,00
23	Immobilisations en cours	0,00
26	Participat° et créances rattachées	0,00
27	Autres immobilisations financières	0,00
Opérations pour compte de tiers (1 ligne par opération)		
<b>Total des recettes réelles</b>		<b>0,00</b>
040	<i>Opérat° ordre transfert entre sections</i>	<i>0,00</i>
041	<i>Opérations patrimoniales</i>	<i>0,00</i>
<b>Total des recettes d'ordre</b>		<b>0,00</b>
<b>TOTAL GENERAL</b>		<b>0,00</b>

(1) Compléter par le nom du service assujetti à la TVA.

(2) Détailler les chapitres budgétaires par article conformément au plan de comptes appliqué par le service.

<b>IV – ANNEXES</b>	<b>IV</b>
<b>ELEMENTS DU BILAN</b>	
<b>ETAT DE VENTILATION DES DEPENSES ET RECETTES DES SERVICES ASSUJETTIS A LA TVA – SECTION D’INVESTISSEMENT</b>	<b>A7.2.2</b>

(Article R. 2313-3 du CGCT – Services assujettis sans faire l’objet d’un budget distinct du budget général)

secteur Loyer(1)

**A7.2.2 – SECTION D’INVESTISSEMENT - DEPENSES**

DEPENSES – MANDATS EMIS		
Article (2)	Libellé (2)	Montant
10	Dotations, fonds divers et réserves	0,00
13	Subventions d'investissement	0,00
16	Emprunts et dettes assimilées	0,00
20	Immobilisations incorporelles (hors opérations.)	0,00
204	Subventions d'équipement versées (hors opérations)	0,00
21	Immobilisations corporelles (hors opérations)	0,00
22	Immobilisations reçues en affectation (hors opérations)	0,00
23	Immobilisations en cours (hors opérations)	49 625,95
2313	Constructions en cours	49 625,95
26	Participat° et créances rattachées	0,00
27	Autres immobilisations financières	0,00
Opérations d'équipement (1 ligne par opération)		
Opérations pour compte de tiers (1 ligne par opération)		
<b>Total des dépenses réelles</b>		<b>49 625,95</b>
040	Opérat° ordre transfert entre sections	0,00
041	Opérations patrimoniales	0,00
<b>Total des dépenses d'ordre</b>		<b>0,00</b>
<b>TOTAL GENERAL</b>		<b>49 625,95</b>

**A7.2.2 – SECTION D’INVESTISSEMENT – RECETTES**

RECETTES – TITRES EMIS		
Article (2)	Libellé (2)	Montant
10	Dotations, fonds divers et réserves	0,00
13	Subventions d'investissement	150 000,00
1321	Subventions d'investissement rattachées aux actifs non amortissables - Etat et établissements nation	150 000,00
16	Emprunts et dettes assimilées	0,00
20	Immobilisations incorporelles	0,00
204	Subventions d'équipement versées	0,00
21	Immobilisations corporelles	0,00
22	Immobilisations reçues en affectation	0,00
23	Immobilisations en cours	0,00
26	Participat° et créances rattachées	0,00
27	Autres immobilisations financières	0,00
Opérations pour compte de tiers (1 ligne par opération)		
<b>Total des recettes réelles</b>		<b>150 000,00</b>
040	Opérat° ordre transfert entre sections	114 333,82
261.	Titres de participation (O)	114 333,82
041	Opérations patrimoniales	0,00
<b>Total des recettes d'ordre</b>		<b>114 333,82</b>
<b>TOTAL GENERAL</b>		<b>264 333,82</b>

(1) Compléter par le nom du service assujetti à la TVA.

(2) Détailler les chapitres budgétaires par article conformément au plan de comptes appliqué par le service.

<b>IV – ANNEXES</b>	<b>IV</b>
<b>ELEMENTS DU BILAN</b>	
<b>ETAT DE VENTILATION DES DEPENSES ET RECETTES DES SERVICES ASSUJETTIS A LA TVA – SECTION D’INVESTISSEMENT</b>	<b>A7.2.2</b>

(Article R. 2313-3 du CGCT – Services assujettis sans faire l’objet d’un budget distinct du budget général)

secteur activité portuaire(1)

**A7.2.2 – SECTION D’INVESTISSEMENT - DEPENSES**

DEPENSES – MANDATS EMIS		
Article (2)	Libellé (2)	Montant
10	Dotations, fonds divers et réserves	0,00
13	Subventions d'investissement	0,00
16	Emprunts et dettes assimilées	0,00
20	Immobilisations incorporelles (hors opérations.)	0,00
204	Subventions d'équipement versées (hors opérations)	0,00
21	Immobilisations corporelles (hors opérations)	0,00
22	Immobilisations reçues en affectation (hors opérations)	0,00
23	Immobilisations en cours (hors opérations)	13 841,29
2313	Constructions en cours	13 841,29
26	Participat° et créances rattachées	0,00
27	Autres immobilisations financières	0,00
Opérations d'équipement (1 ligne par opération)		
Opérations pour compte de tiers (1 ligne par opération)		
<b>Total des dépenses réelles</b>		<b>13 841,29</b>
040	Opérat° ordre transfert entre sections	0,00
041	Opérations patrimoniales	0,00
<b>Total des dépenses d'ordre</b>		<b>0,00</b>
<b>TOTAL GENERAL</b>		<b>13 841,29</b>

**A7.2.2 – SECTION D’INVESTISSEMENT – RECETTES**

RECETTES – TITRES EMIS		
Article (2)	Libellé (2)	Montant
10	Dotations, fonds divers et réserves	0,00
13	Subventions d'investissement	0,00
16	Emprunts et dettes assimilées	0,00
20	Immobilisations incorporelles	0,00
204	Subventions d'équipement versées	0,00
21	Immobilisations corporelles	0,00
22	Immobilisations reçues en affectation	0,00
23	Immobilisations en cours	0,00
26	Participat° et créances rattachées	0,00
27	Autres immobilisations financières	0,00
Opérations pour compte de tiers (1 ligne par opération)		
<b>Total des recettes réelles</b>		<b>0,00</b>
040	Opérat° ordre transfert entre sections	0,00
041	Opérations patrimoniales	0,00
<b>Total des recettes d'ordre</b>		<b>0,00</b>
<b>TOTAL GENERAL</b>		<b>0,00</b>

(1) Compléter par le nom du service assujetti à la TVA.

(2) Détailler les chapitres budgétaires par article conformément au plan de comptes appliqué par le service.

<b>IV – ANNEXES</b>	<b>IV</b>
<b>ELEMENTS DU BILAN</b>	
<b>ETAT DE VENTILATION DES DEPENSES ET RECETTES DES SERVICES ASSUJETTIS A LA TVA – SECTION D'INVESTISSEMENT</b>	<b>A7.2.2</b>

(Article R. 2313-3 du CGCT – Services assujettis sans faire l'objet d'un budget distinct du budget général)

secteur divers(1)

**A7.2.2 – SECTION D'INVESTISSEMENT - DEPENSES**

DEPENSES – MANDATS EMIS		
Article (2)	Libellé (2)	Montant
10	Dotations, fonds divers et réserves	0,00
13	Subventions d'investissement	0,00
16	Emprunts et dettes assimilées	0,00
20	Immobilisations incorporelles (hors opérations.)	0,00
204	Subventions d'équipement versées (hors opérations)	0,00
21	Immobilisations corporelles (hors opérations)	0,00
22	Immobilisations reçues en affectation (hors opérations)	0,00
23	Immobilisations en cours (hors opérations)	0,00
26	Participat° et créances rattachées	0,00
27	Autres immobilisations financières	0,00
Opérations d'équipement (1 ligne par opération)		
Opérations pour compte de tiers (1 ligne par opération)		
<b>Total des dépenses réelles</b>		<b>0,00</b>
040	<i>Opérat° ordre transfert entre sections</i>	<i>0,00</i>
041	<i>Opérations patrimoniales</i>	<i>0,00</i>
<b>Total des dépenses d'ordre</b>		<b>0,00</b>
<b>TOTAL GENERAL</b>		<b>0,00</b>

**A7.2.2 – SECTION D'INVESTISSEMENT – RECETTES**

RECETTES – TITRES EMIS		
Article (2)	Libellé (2)	Montant
10	Dotations, fonds divers et réserves	0,00
13	Subventions d'investissement	0,00
16	Emprunts et dettes assimilées	0,00
20	Immobilisations incorporelles	0,00
204	Subventions d'équipement versées	0,00
21	Immobilisations corporelles	0,00
22	Immobilisations reçues en affectation	0,00
23	Immobilisations en cours	0,00
26	Participat° et créances rattachées	0,00
27	Autres immobilisations financières	0,00
Opérations pour compte de tiers (1 ligne par opération)		
<b>Total des recettes réelles</b>		<b>0,00</b>
040	<i>Opérat° ordre transfert entre sections</i>	<i>0,00</i>
041	<i>Opérations patrimoniales</i>	<i>0,00</i>
<b>Total des recettes d'ordre</b>		<b>0,00</b>
<b>TOTAL GENERAL</b>		<b>0,00</b>

(1) Compléter par le nom du service assujetti à la TVA.

(2) Détailler les chapitres budgétaires par article conformément au plan de comptes appliqué par le service.

<b>IV – ANNEXES</b>	<b>IV</b>
<b>ELEMENTS DU BILAN</b>	
<b>ETAT DE VENTILATION DES DEPENSES ET RECETTES DES SERVICES ASSUJETTIS A LA TVA – SECTION D'INVESTISSEMENT</b>	<b>A7.2.2</b>

(Article R. 2313-3 du CGCT – Services assujettis sans faire l'objet d'un budget distinct du budget général)

secteur stade(1)

**A7.2.2 – SECTION D'INVESTISSEMENT - DEPENSES**

DEPENSES – MANDATS EMIS		
Article (2)	Libellé (2)	Montant
10	Dotations, fonds divers et réserves	0,00
13	Subventions d'investissement	0,00
16	Emprunts et dettes assimilées	0,00
20	Immobilisations incorporelles (hors opérations.)	0,00
204	Subventions d'équipement versées (hors opérations)	0,00
21	Immobilisations corporelles (hors opérations)	0,00
22	Immobilisations reçues en affectation (hors opérations)	0,00
23	Immobilisations en cours (hors opérations)	0,00
26	Participat° et créances rattachées	0,00
27	Autres immobilisations financières	0,00
Opérations d'équipement (1 ligne par opération)		
Opérations pour compte de tiers (1 ligne par opération)		
<b>Total des dépenses réelles</b>		<b>0,00</b>
040	Opérat° ordre transfert entre sections	0,00
041	Opérations patrimoniales	0,00
<b>Total des dépenses d'ordre</b>		<b>0,00</b>
<b>TOTAL GENERAL</b>		<b>0,00</b>

**A7.2.2 – SECTION D'INVESTISSEMENT – RECETTES**

RECETTES – TITRES EMIS		
Article (2)	Libellé (2)	Montant
10	Dotations, fonds divers et réserves	0,00
13	Subventions d'investissement	0,00
16	Emprunts et dettes assimilées	0,00
20	Immobilisations incorporelles	0,00
204	Subventions d'équipement versées	0,00
21	Immobilisations corporelles	0,00
22	Immobilisations reçues en affectation	0,00
23	Immobilisations en cours	0,00
26	Participat° et créances rattachées	0,00
27	Autres immobilisations financières	0,00
Opérations pour compte de tiers (1 ligne par opération)		
<b>Total des recettes réelles</b>		<b>0,00</b>
040	Opérat° ordre transfert entre sections	0,00
041	Opérations patrimoniales	0,00
<b>Total des recettes d'ordre</b>		<b>0,00</b>
<b>TOTAL GENERAL</b>		<b>0,00</b>

(1) Compléter par le nom du service assujetti à la TVA.

(2) Détailler les chapitres budgétaires par article conformément au plan de comptes appliqué par le service.

<b>IV – ANNEXES</b>	<b>IV</b>
<b>ELEMENTS DU BILAN – DETAIL DES OPERATIONS POUR COMPTE DE TIERS</b>	<b>A9</b>

**A9 – CHAPITRE D'OPERATIONS POUR COMPTE DE TIERS (Détail) (1)**

<b>N° opération : 04</b>		<b>Intitulé de l'opération : Travaux d'office de la surveillance administrative</b>				<b>Date de la délibération : 03/01/2011</b>	
	Cumul des réalisations avant l'exercice	Sur l'exercice				Cumul des réalisations au 31/12/N	
		Crédits ouverts (BP+DM+RAR N-1)	Réalisations	Restes à réaliser	Op. à annuler		
<b>DEPENSES (a)</b>	<b>258 004,11</b>	<b>159 253,45</b>	<b>59 482,83</b>	<b>99 770,62</b>	<b>0,00</b>	<b>317 486,94</b>	
<b>454104</b> Travaux d'office de la surveillance administrative (2)	258 004,11	159 253,45	59 482,83	99 770,62	0,00	317 486,94	
<i>040 Travaux réalisés par le personnel du mandataire</i>	0,00	0,00	0,00	0,00	0,00	0,00	
<i>041 Opérations d'ordre à l'intérieur de la section</i>	0,00	0,00	0,00	0,00	0,00	0,00	
Annulations sur dépenses (c) (3)	0,00	0,00	0,00	0,00	0,00	0,00	
<b>Dépenses nettes (a – c)</b>	<b>258 004,11</b>	<b>159 253,45</b>	<b>59 482,83</b>	<b>99 770,62</b>	<b>0,00</b>	<b>317 486,94</b>	
<b>RECETTES (b)</b>	<b>257 060,91</b>	<b>277 425,17</b>	<b>56 320,13</b>	<b>221 105,04</b>	<b>0,00</b>	<b>313 381,04</b>	
<b>454204</b> Financement par le mandant et par d'autres tiers (4)	133 520,49	277 425,17	56 320,13	221 105,04	0,00	189 840,62	
<i>040 Financement par le mandataire</i>	0,00	0,00	0,00	0,00	0,00	0,00	
<i>041 Financement par emprunt à la charge du tiers</i>	123 540,42	0,00	0,00	0,00	0,00	123 540,42	
Annulations sur recettes (d) (3)	0,00	0,00	0,00	0,00	0,00	0,00	
<b>Recettes nettes (b - d)</b>	<b>257 060,91</b>	<b>277 425,17</b>	<b>56 320,13</b>	<b>221 105,04</b>	<b>0,00</b>	<b>313 381,04</b>	

<b>N° opération : 05</b>		<b>Intitulé de l'opération : Travaux d'office de l'Hygiène Travaux d'office de l'Hygiène</b>				<b>Date de la délibération : 03/01/2011</b>	
	Cumul des réalisations avant l'exercice	Sur l'exercice				Cumul des réalisations au 31/12/N	
		Crédits ouverts (BP+DM+RAR N-1)	Réalisations	Restes à réaliser	Op. à annuler		
<b>DEPENSES (a)</b>	<b>124 188,99</b>	<b>245 476,23</b>	<b>0,00</b>	<b>245 476,23</b>	<b>0,00</b>	<b>124 188,99</b>	
<b>454105</b> Travaux d'office de l'Hygiène (2)	124 188,99	245 476,23	0,00	245 476,23	0,00	124 188,99	
<i>040 Travaux réalisés par le personnel du mandataire</i>	0,00	0,00	0,00	0,00	0,00	0,00	
<i>041 Opérations d'ordre à l'intérieur de la section</i>	0,00	0,00	0,00	0,00	0,00	0,00	
Annulations sur dépenses (c) (3)	0,00	0,00	0,00	0,00	0,00	0,00	
<b>Dépenses nettes (a – c)</b>	<b>124 188,99</b>	<b>245 476,23</b>	<b>0,00</b>	<b>245 476,23</b>	<b>0,00</b>	<b>124 188,99</b>	
<b>RECETTES (b)</b>	<b>124 188,99</b>	<b>321 362,67</b>	<b>0,00</b>	<b>321 362,67</b>	<b>0,00</b>	<b>124 188,99</b>	
<b>454205</b> Financement par le mandant et par d'autres tiers (4)	124 188,99	364 321 362,67	0,00	321 362,67	0,00	124 188,99	



N° opération : 05		Intitulé de l'opération : Travaux d'office de l'Hygiène Travaux d'office de l'Hygiène				Date de la délibération : 03/01/2011
	Cumul des réalisations avant l'exercice	Sur l'exercice				Cumul des réalisations au 31/12/N
		Crédits ouverts (BP+DM+RAR N-1)	Réalisations	Restes à réaliser	Op. à annuler	
040 Financement par le mandataire	0,00	0,00	0,00	0,00	0,00	0,00
041 Financement par emprunt à la charge du tiers	0,00	0,00	0,00	0,00	0,00	0,00
Annulations sur recettes (d) (3)	0,00	0,00	0,00	0,00	0,00	0,00
<b>Recettes nettes (b - d)</b>	<b>124 188,99</b>	<b>321 362,67</b>	<b>0,00</b>	<b>321 362,67</b>	<b>0,00</b>	<b>124 188,99</b>

N° opération : 07		Intitulé de l'opération : Travaux d'office Hôtels meublés				Date de la délibération : 03/01/2011
	Cumul des réalisations avant l'exercice	Sur l'exercice				Cumul des réalisations au 31/12/N
		Crédits ouverts (BP+DM+RAR N-1)	Réalisations	Restes à réaliser	Op. à annuler	
<b>DEPENSES (a)</b>	<b>0,00</b>	<b>300 000,00</b>	<b>0,00</b>	<b>0,00</b>	<b>300 000,00</b>	<b>0,00</b>
454107 Travaux d'office Hôtels meublés (2)	0,00	300 000,00	0,00	0,00	300 000,00	0,00
040 Travaux réalisés par le personnel du mandataire	0,00	0,00	0,00	0,00	0,00	0,00
041 Opérations d'ordre à l'intérieur de la section	0,00	0,00	0,00	0,00	0,00	0,00
Annulations sur dépenses (c) (3)	0,00	0,00	0,00	0,00	0,00	0,00
<b>Dépenses nettes (a - c)</b>	<b>0,00</b>	<b>300 000,00</b>	<b>0,00</b>	<b>0,00</b>	<b>300 000,00</b>	<b>0,00</b>
<b>RECETTES (b)</b>	<b>0,00</b>	<b>300 000,00</b>	<b>0,00</b>	<b>0,00</b>	<b>300 000,00</b>	<b>0,00</b>
454207 Financement par le mandant et par d'autres tiers (4)	0,00	300 000,00	0,00	0,00	300 000,00	0,00
040 Financement par le mandataire	0,00	0,00	0,00	0,00	0,00	0,00
041 Financement par emprunt à la charge du tiers	0,00	0,00	0,00	0,00	0,00	0,00
Annulations sur recettes (d) (3)	0,00	0,00	0,00	0,00	0,00	0,00
<b>Recettes nettes (b - d)</b>	<b>0,00</b>	<b>300 000,00</b>	<b>0,00</b>	<b>0,00</b>	<b>300 000,00</b>	<b>0,00</b>

N° opération : 18		Intitulé de l'opération : Dispositif Lutte contre la précarité énergétique - part EDF				Date de la délibération : 03/01/2011
	Cumul des réalisations avant l'exercice	Sur l'exercice				Cumul des réalisations au 31/12/N
		Crédits ouverts (BP+DM+RAR N-1)	Réalisations	Restes à réaliser	Op. à annuler	
<b>DEPENSES (a)</b>	<b>71 800,00</b>	<b>27 400,00</b>	<b>4 000,00</b>	<b>23 400,00</b>	<b>0,00</b>	<b>75 800,00</b>
458118 Dispositif Lutte contre la précarité énergétique - part EDF (2)	71 800,00	27 400,00	4 000,00	23 400,00	0,00	75 800,00
040 Travaux réalisés par le personnel du mandataire	0,00	0,00	0,00	0,00	0,00	0,00
041 Opérations d'ordre à l'intérieur de la section	0,00	0,00	0,00	0,00	0,00	0,00

N° opération : 18		Intitulé de l'opération : Dispositif Lutte contre la précarité énergétique - part EDF				Date de la délibération : 03/01/2011
	Cumul des réalisations avant l'exercice	Sur l'exercice				Cumul des réalisations au 31/12/N
		Crédits ouverts (BP+DM+RAR N-1)	Réalisations	Restes à réaliser	Op. à annuler	
Annulations sur dépenses (c) (3)	0,00	0,00	0,00	0,00	0,00	0,00
<b>Dépenses nettes (a - c)</b>	<b>71 800,00</b>	<b>27 400,00</b>	<b>4 000,00</b>	<b>23 400,00</b>	<b>0,00</b>	<b>75 800,00</b>
<b>RECETTES (b)</b>	<b>100 000,00</b>	<b>0,00</b>	<b>0,00</b>	<b>0,00</b>	<b>0,00</b>	<b>100 000,00</b>
<b>458218</b> Financement par le mandant et par d'autres tiers (4)	100 000,00	0,00	0,00	0,00	0,00	100 000,00
<i>040 Financement par le mandataire</i>	0,00	0,00	0,00	0,00	0,00	0,00
<i>041 Financement par emprunt à la charge du tiers</i>	0,00	0,00	0,00	0,00	0,00	0,00
Annulations sur recettes (d) (3)	0,00	0,00	0,00	0,00	0,00	0,00
<b>Recettes nettes (b - d)</b>	<b>100 000,00</b>	<b>0,00</b>	<b>0,00</b>	<b>0,00</b>	<b>0,00</b>	<b>100 000,00</b>

N° opération : 19		Intitulé de l'opération : OUC - Commerce et artisanat OUC - Commerce et artisanat				Date de la délibération : 03/01/2011
	Cumul des réalisations avant l'exercice	Sur l'exercice				Cumul des réalisations au 31/12/N
		Crédits ouverts (BP+DM+RAR N-1)	Réalisations	Restes à réaliser	Op. à annuler	
<b>DEPENSES (a)</b>	<b>195 308,36</b>	<b>13 338,44</b>	<b>0,00</b>	<b>13 338,44</b>	<b>0,00</b>	<b>195 308,36</b>
<b>458119</b> OUC - Commerce et artisanat (2)	195 308,36	13 338,44	0,00	13 338,44	0,00	195 308,36
<i>040 Travaux réalisés par le personnel du mandataire</i>	0,00	0,00	0,00	0,00	0,00	0,00
<i>041 Opérations d'ordre à l'intérieur de la section</i>	0,00	0,00	0,00	0,00	0,00	0,00
Annulations sur dépenses (c) (3)	0,00	0,00	0,00	0,00	0,00	0,00
<b>Dépenses nettes (a - c)</b>	<b>195 308,36</b>	<b>13 338,44</b>	<b>0,00</b>	<b>13 338,44</b>	<b>0,00</b>	<b>195 308,36</b>
<b>RECETTES (b)</b>	<b>214 329,37</b>	<b>92 328,00</b>	<b>0,00</b>	<b>92 328,00</b>	<b>0,00</b>	<b>214 329,37</b>
<b>458219</b> Financement par le mandant et par d'autres tiers (4)	214 329,37	92 328,00	0,00	92 328,00	0,00	214 329,37
<i>040 Financement par le mandataire</i>	0,00	0,00	0,00	0,00	0,00	0,00
<i>041 Financement par emprunt à la charge du tiers</i>	0,00	0,00	0,00	0,00	0,00	0,00
Annulations sur recettes (d) (3)	0,00	0,00	0,00	0,00	0,00	0,00
<b>Recettes nettes (b - d)</b>	<b>214 329,37</b>	<b>92 328,00</b>	<b>0,00</b>	<b>92 328,00</b>	<b>0,00</b>	<b>214 329,37</b>

N° opération : 20		Intitulé de l'opération : Aménagement de l'espace Saint Michel				Date de la délibération : 03/01/2011	
	Cumul des réalisations avant l'exercice	Sur l'exercice				Cumul des réalisations au 31/12/N	
		Crédits ouverts (BP+DM+RAR N-1)	Réalisations	Restes à réaliser	Op. à annuler		
<b>DEPENSES (a)</b>	<b>12 488 570,54</b>	<b>2 120,64</b>	<b>0,00</b>	<b>0,00</b>	<b>2 120,64</b>	<b>12 488 570,54</b>	
458120 Aménagement de l'espace Saint Michel (2)	12 488 570,54	2 120,64	0,00	0,00	2 120,64	12 488 570,54	
040 Travaux réalisés par le personnel du mandataire	0,00	0,00	0,00	0,00	0,00	0,00	
041 Opérations d'ordre à l'intérieur de la section	0,00	0,00	0,00	0,00	0,00	0,00	
Annulations sur dépenses (c) (3)	0,00	0,00	0,00	0,00	0,00	0,00	
<b>Dépenses nettes (a - c)</b>	<b>12 488 570,54</b>	<b>2 120,64</b>	<b>0,00</b>	<b>0,00</b>	<b>2 120,64</b>	<b>12 488 570,54</b>	
<b>RECETTES (b)</b>	<b>8 960 000,00</b>	<b>0,00</b>	<b>0,00</b>	<b>0,00</b>	<b>0,00</b>	<b>8 960 000,00</b>	
458220 Financement par le mandant et par d'autres tiers (4)	8 960 000,00	0,00	0,00	0,00	0,00	8 960 000,00	
040 Financement par le mandataire	0,00	0,00	0,00	0,00	0,00	0,00	
041 Financement par emprunt à la charge du tiers	0,00	0,00	0,00	0,00	0,00	0,00	
Annulations sur recettes (d) (3)	0,00	0,00	0,00	0,00	0,00	0,00	
<b>Recettes nettes (b - d)</b>	<b>8 960 000,00</b>	<b>0,00</b>	<b>0,00</b>	<b>0,00</b>	<b>0,00</b>	<b>8 960 000,00</b>	

N° opération : 21		Intitulé de l'opération : Opération Neurocampus				Date de la délibération : 25/06/2012	
	Cumul des réalisations avant l'exercice	Sur l'exercice				Cumul des réalisations au 31/12/N	
		Crédits ouverts (BP+DM+RAR N-1)	Réalisations	Restes à réaliser	Op. à annuler		
<b>DEPENSES (a)</b>	<b>0,00</b>	<b>1 000 000,00</b>	<b>1 000 000,00</b>	<b>0,00</b>	<b>0,00</b>	<b>1 000 000,00</b>	
458221 Opération Neurocampus (2)	0,00	1 000 000,00	1 000 000,00	0,00	0,00	1 000 000,00	
040 Travaux réalisés par le personnel du mandataire	0,00	0,00	0,00	0,00	0,00	0,00	
041 Opérations d'ordre à l'intérieur de la section	0,00	0,00	0,00	0,00	0,00	0,00	
Annulations sur dépenses (c) (3)	0,00	0,00	0,00	0,00	0,00	0,00	
<b>Dépenses nettes (a - c)</b>	<b>0,00</b>	<b>1 000 000,00</b>	<b>1 000 000,00</b>	<b>0,00</b>	<b>0,00</b>	<b>1 000 000,00</b>	
<b>RECETTES (b)</b>	<b>1 000 000,00</b>	<b>0,00</b>	<b>0,00</b>	<b>0,00</b>	<b>0,00</b>	<b>1 000 000,00</b>	
458221 Financement par le mandant et par d'autres tiers (4)	1 000 000,00	0,00	0,00	0,00	0,00	1 000 000,00	
040 Financement par le mandataire	0,00	0,00	0,00	0,00	0,00	0,00	
041 Financement par emprunt à la charge du tiers	0,00	0,00	0,00	0,00	0,00	0,00	
Annulations sur recettes (d) (3)	0,00	0,00	0,00	0,00	0,00	0,00	
<b>Recettes nettes (b - d)</b>	<b>1 000 000,00</b>	<b>0,00</b>	<b>0,00</b>	<b>0,00</b>	<b>0,00</b>	<b>1 000 000,00</b>	

N° opération : 22		Intitulé de l'opération : PNRQAD Bordeaux Recentre - OPAH RU participation CUB				Date de la délibération : 24/06/2013
	Cumul des réalisations avant l'exercice	Sur l'exercice				Cumul des réalisations au 31/12/N
		Crédits ouverts (BP+DM+RAR N-1)	Réalisations	Restes à réaliser	Op. à annuler	
<b>DEPENSES (a)</b>	<b>29 564,00</b>	<b>56 636,00</b>	<b>8 295,00</b>	<b>48 341,00</b>	<b>0,00</b>	<b>37 859,00</b>
458122 PNRQAD Bordeaux Recentre - OPAH RU participation CUB (2)	29 564,00	56 636,00	8 295,00	48 341,00	0,00	37 859,00
040 Travaux réalisés par le personnel du mandataire	0,00	0,00	0,00	0,00	0,00	0,00
041 Opérations d'ordre à l'intérieur de la section	0,00	0,00	0,00	0,00	0,00	0,00
Annulations sur dépenses (c) (3)	0,00	0,00	0,00	0,00	0,00	0,00
<b>Dépenses nettes (a - c)</b>	<b>29 564,00</b>	<b>56 636,00</b>	<b>8 295,00</b>	<b>48 341,00</b>	<b>0,00</b>	<b>37 859,00</b>
<b>RECETTES (b)</b>	<b>23 564,00</b>	<b>62 636,00</b>	<b>4 000,00</b>	<b>58 636,00</b>	<b>0,00</b>	<b>27 564,00</b>
458222 Financement par le mandant et par d'autres tiers (4)	23 564,00	62 636,00	4 000,00	58 636,00	0,00	27 564,00
040 Financement par le mandataire	0,00	0,00	0,00	0,00	0,00	0,00
041 Financement par emprunt à la charge du tiers	0,00	0,00	0,00	0,00	0,00	0,00
Annulations sur recettes (d) (3)	0,00	0,00	0,00	0,00	0,00	0,00
<b>Recettes nettes (b - d)</b>	<b>23 564,00</b>	<b>62 636,00</b>	<b>4 000,00</b>	<b>58 636,00</b>	<b>0,00</b>	<b>27 564,00</b>

N° opération : 24		Intitulé de l'opération : Opération Neurocampus				Date de la délibération : 18/11/2013
	Cumul des réalisations avant l'exercice	Sur l'exercice				Cumul des réalisations au 31/12/N
		Crédits ouverts (BP+DM+RAR N-1)	Réalisations	Restes à réaliser	Op. à annuler	
<b>DEPENSES (a)</b>	<b>0,00</b>	<b>1 000 000,00</b>	<b>1 000 000,00</b>	<b>0,00</b>	<b>0,00</b>	<b>1 000 000,00</b>
458224 Opération Neurocampus (2)	0,00	1 000 000,00	1 000 000,00	0,00	0,00	1 000 000,00
040 Travaux réalisés par le personnel du mandataire	0,00	0,00	0,00	0,00	0,00	0,00
041 Opérations d'ordre à l'intérieur de la section	0,00	0,00	0,00	0,00	0,00	0,00
Annulations sur dépenses (c) (3)	0,00	0,00	0,00	0,00	0,00	0,00
<b>Dépenses nettes (a - c)</b>	<b>0,00</b>	<b>1 000 000,00</b>	<b>1 000 000,00</b>	<b>0,00</b>	<b>0,00</b>	<b>1 000 000,00</b>
<b>RECETTES (b)</b>	<b>1 000 000,00</b>	<b>0,00</b>	<b>0,00</b>	<b>0,00</b>	<b>0,00</b>	<b>1 000 000,00</b>
458224 Financement par le mandant et par d'autres tiers (4)	1 000 000,00	0,00	0,00	0,00	0,00	1 000 000,00
040 Financement par le mandataire	0,00	0,00	0,00	0,00	0,00	0,00
041 Financement par emprunt à la charge du tiers	0,00	0,00	0,00	0,00	0,00	0,00
Annulations sur recettes (d) (3)	0,00	0,00	0,00	0,00	0,00	0,00
<b>Recettes nettes (b - d)</b>	<b>1 000 000,00</b>	<b>368 000,00</b>	<b>0,00</b>	<b>0,00</b>	<b>0,00</b>	<b>1 000 000,00</b>

N° opération : 25		Intitulé de l'opération : Aménagement place André Meunier				Date de la délibération : 16/12/2013	
	Cumul des réalisations avant l'exercice	Sur l'exercice				Cumul des réalisations au 31/12/N	
		Crédits ouverts (BP+DM+RAR N-1)	Réalisations	Restes à réaliser	Op. à annuler		
<b>DEPENSES (a)</b>	<b>0,00</b>	<b>196 800,00</b>	<b>0,00</b>	<b>0,00</b>	<b>196 800,00</b>	<b>0,00</b>	
458125 Aménagement place André Meunier (2)	0,00	98 400,00	0,00	0,00	98 400,00	0,00	
458225 Aménagement place André Meunier (2)	0,00	98 400,00	0,00	0,00	98 400,00	0,00	
040 Travaux réalisés par le personnel du mandataire	0,00	0,00	0,00	0,00	0,00	0,00	
041 Opérations d'ordre à l'intérieur de la section	0,00	0,00	0,00	0,00	0,00	0,00	
Annulations sur dépenses (c) (3)	0,00	0,00	0,00	0,00	0,00	0,00	
<b>Dépenses nettes (a - c)</b>	<b>0,00</b>	<b>196 800,00</b>	<b>0,00</b>	<b>0,00</b>	<b>196 800,00</b>	<b>0,00</b>	
<b>RECETTES (b)</b>	<b>0,00</b>	<b>0,00</b>	<b>0,00</b>	<b>0,00</b>	<b>0,00</b>	<b>0,00</b>	
Financement par le mandant et par d'autres tiers (4)	0,00	0,00	0,00	0,00	0,00	0,00	
040 Financement par le mandataire	0,00	0,00	0,00	0,00	0,00	0,00	
041 Financement par emprunt à la charge du tiers	0,00	0,00	0,00	0,00	0,00	0,00	
Annulations sur recettes (d) (3)	0,00	0,00	0,00	0,00	0,00	0,00	
<b>Recettes nettes (b - d)</b>	<b>0,00</b>	<b>0,00</b>	<b>0,00</b>	<b>0,00</b>	<b>0,00</b>	<b>0,00</b>	

N° opération : 28		Intitulé de l'opération : Travaux d'enfouissement réseaux pour le compte de BM				Date de la délibération : 06/06/2016	
	Cumul des réalisations avant l'exercice	Sur l'exercice				Cumul des réalisations au 31/12/N	
		Crédits ouverts (BP+DM+RAR N-1)	Réalisations	Restes à réaliser	Op. à annuler		
<b>DEPENSES (a)</b>	<b>108 930,68</b>	<b>520 714,32</b>	<b>180 059,77</b>	<b>340 654,55</b>	<b>0,00</b>	<b>288 990,45</b>	
458128 Travaux d'enfouissement réseaux pour le compte de BM (2)	108 930,68	520 714,32	180 059,77	340 654,55	0,00	288 990,45	
040 Travaux réalisés par le personnel du mandataire	0,00	0,00	0,00	0,00	0,00	0,00	
041 Opérations d'ordre à l'intérieur de la section	0,00	0,00	0,00	0,00	0,00	0,00	
Annulations sur dépenses (c) (3)	0,00	0,00	0,00	0,00	0,00	0,00	
<b>Dépenses nettes (a - c)</b>	<b>108 930,68</b>	<b>520 714,32</b>	<b>180 059,77</b>	<b>340 654,55</b>	<b>0,00</b>	<b>288 990,45</b>	
<b>RECETTES (b)</b>	<b>0,00</b>	<b>629 645,00</b>	<b>0,00</b>	<b>629 645,00</b>	<b>0,00</b>	<b>0,00</b>	
458228 Financement par le mandant et par d'autres tiers (4)	0,00	629 645,00	0,00	629 645,00	0,00	0,00	
040 Financement par le mandataire	0,00	0,00	0,00	0,00	0,00	0,00	
041 Financement par emprunt à la charge du tiers	0,00	0,00	0,00	0,00	0,00	0,00	
Annulations sur recettes (d) (3)	0,00	0,00	0,00	0,00	0,00	0,00	
<b>Recettes nettes (b - d)</b>	<b>0,00</b>	<b>369 629 645,00</b>	<b>0,00</b>	<b>629 645,00</b>	<b>0,00</b>	<b>0,00</b>	

N° opération : 30		Intitulé de l'opération : GS Niel Hortense - participation BM				Date de la délibération : 10/07/2017	
	Cumul des réalisations avant l'exercice	Sur l'exercice				Cumul des réalisations au 31/12/N	
		Crédits ouverts (BP+DM+RAR N-1)	Réalisations	Restes à réaliser	Op. à annuler		
<b>DEPENSES (a)</b>	<b>0,00</b>	<b>599 409,00</b>	<b>186 608,95</b>	<b>412 800,05</b>	<b>0,00</b>	<b>186 608,95</b>	
<b>458130</b> GS Niel Hortense - participation BM (2)	0,00	599 409,00	186 608,95	412 800,05	0,00	186 608,95	
<i>040 Travaux réalisés par le personnel du mandataire</i>	0,00	0,00	0,00	0,00	0,00	0,00	
<i>041 Opérations d'ordre à l'intérieur de la section</i>	0,00	0,00	0,00	0,00	0,00	0,00	
Annulations sur dépenses (c) (3)	0,00	0,00	0,00	0,00	0,00	0,00	
<b>Dépenses nettes (a - c)</b>	<b>0,00</b>	<b>599 409,00</b>	<b>186 608,95</b>	<b>412 800,05</b>	<b>0,00</b>	<b>186 608,95</b>	
<b>RECETTES (b)</b>	<b>0,00</b>	<b>599 409,00</b>	<b>599 408,40</b>	<b>0,00</b>	<b>0,60</b>	<b>599 408,40</b>	
<b>458230</b> Financement par le mandant et par d'autres tiers (4)	0,00	599 409,00	599 408,40	0,00	0,60	599 408,40	
<i>040 Financement par le mandataire</i>	0,00	0,00	0,00	0,00	0,00	0,00	
<i>041 Financement par emprunt à la charge du tiers</i>	0,00	0,00	0,00	0,00	0,00	0,00	
Annulations sur recettes (d) (3)	0,00	0,00	0,00	0,00	0,00	0,00	
<b>Recettes nettes (b - d)</b>	<b>0,00</b>	<b>599 409,00</b>	<b>599 408,40</b>	<b>0,00</b>	<b>0,60</b>	<b>599 408,40</b>	

(1) Ouvrir un cadre par opération pour compte de tiers.

(2) Inscrire le chapitre et la nature des travaux.

(3) Le chapitre 45 doit être détaillé conformément au plan de comptes, tant en dépenses qu'en recettes.

(4) Indiquer le chapitre.

<b>IV – ANNEXES</b>	<b>IV</b>
<b>ELEMENTS DU BILAN</b>	
<b>VARIATION DU PATRIMOINE (article R. 2313-3 du CGCT) – ENTREES</b>	<b>A10.1</b>

**A10.1 – ETAT DES ENTREES D'IMMOBILISATIONS**

Modalités et date d'acquisition	Désignation du bien	Valeur d'acquisition (coût historique)	Cumul des amortissements	Durée de l'amortissement
Acquisitions à titre onéreux				
18/01/2017	2017M00014 CAMERA K3 RUE CHEVERUS	4 994,06	0,00	12
18/01/2017	2017M00019 1 RADIO CD MP3 USB ECOLE MATERNELLE SOLFERINO	86,64	0,00	7
18/01/2017	2017M00020 2 COMPACT COOLPIX NIKON ECOLE MATERN.CARLE VERNE	165,53	0,00	7
18/01/2017	2017M00021 MICRO CASQIE BLUETOOTH ECOLE ELEMENTAIRE MENUTS	45,07	0,00	7
18/01/2017	2016B00061 THEATRE DE LA LUCARNE -IMMEUBLE 49 RUE CARPENTEYRE	3 231,36	0,00	0
20/01/2017	2017M00009 BIBLIOTHEQUE MERIADECK - NETTOYEUR HAUTE PRESSION	715,16	0,00	12
20/01/2017	2017M00024 ENCEINTES AMPLIFIEES 2 VOIES 38CM 1000W JBL EON61	1 088,16	0,00	7
23/01/2017	2017M00030 FAUTEUIL COACH HOTEL DE VILLE	409,26	0,00	10
23/01/2017	2017M00015 CAMERA K114 RUE ELIE GINTRAC	5 065,15	0,00	12
23/01/2017	2017M00017 TELEVISEUR BIBLIOTHEQUE BASTIDE	343,86	0,00	7
23/01/2017	2017M00035 1 TRICYCLE ET 2 TROTTINETTES ECOLE MATERN. FLORNOY	597,15	0,00	10
23/01/2017	2017M00036 1 TRICYCLE RABO ECOLE MATERNELLE BERNARD ADOUR	206,55	0,00	10
23/01/2017	2017M00040 1 TRICYCLE ECOLE MATERNELLE BARBEY	260,10	0,00	10
23/01/2017	2017M00051 CYCLES ET PORTEURS ECOLE MATERNELLE NUITS COLLECTI	585,90	0,00	10
24/01/2017	2017B00006 SALLE DES FETES GRAND PARC - ELECTRICITE	39 575,07	0,00	0
24/01/2017	2017B00007 SALLE DES FETES GRAND PARC - VRD	24 790,98	0,00	0
26/01/2017	2017B00011 KIOSQUE CULTUREL TOURNY	382,86	0,00	0
26/01/2017	2017B00019 RESTARATION HUILE SUR TOILE HENRIQUEZ RABA	4 260,00	0,00	0
26/01/2017	2017B00020 MAQUIT - RESTAURATION "PORTRAIT HENRIQUEZ RABA"	3 360,00	0,00	0
27/01/2017	2016F00005 JARDINS, ESPACES VERTS DIVERS	1 157,04	0,00	0
27/01/2017	2017M00071 PANNEAU GRAPHIQUE MURALE FUSHIA PGM000FU	210,10	0,00	10
27/01/2017	2017M00081 PORTE-MANTEAUX PATERES	291,08	0,00	10
27/01/2017	2017M00076 MBA-VIEOPROJECTEUR EPSON EB-X27 XGA 2700 IM	466,98	0,00	7
27/01/2017	2017M00190 TABLE ELEVATRICE	1 006,80	0,00	12
27/01/2017	2014B00050 ECOLE ELEMENTAIRE PINS FRANCS	11 589,60	0,00	0
27/01/2017	2015B00071 GROUPE SCOLAIRE CARLE VERNET	9 044,40	0,00	0
27/01/2017	2015B00100 CRECHE CARREIRE	3 628,80	0,00	0
27/01/2017	2015B00387 GYMNASSE ZAC CHARTRONS	6 804,00	0,00	0
27/01/2017	2015B00388 GROUPE SCOLAIRE BEL AIR	4 099,20	0,00	0
27/01/2017	2017B00022 ESPACE ST REMI	193,57	0,00	0
27/01/2017	2017B00008 SALLE DES FETES GRAND PARC - GROS OEUVRE	63 450,00	0,00	0
30/01/2017	2017B00024 SITE SCHINAZI	6 840,00	0,00	0
31/01/2017	952443 SQUARE MARTYRS + MUSEE PALEO CHRETIEN	1 246,56	0,00	0
31/01/2017	952452 PARC RIVIERE - MAISON DU JARDINIER 39 RUE RIVIERE	34 332,00	0,00	0
31/01/2017	2017M00199 DCAP-SCIE SAUTEUSE-PONCEUSE-MEULEUSE-LAME SCIE	1 302,55	0,00	12
31/01/2017	2017M00192 NATURALISATION GIRAFE	3 718,06	0,00	0
31/01/2017	2017M00193 NATURALISATION 3 SINGES	600,00	0,00	0

371

Modalités et date d'acquisition	Désignation du bien	Valeur d'acquisition (coût historique)	Cumul des amortissements	Durée de l'amortissement
31/01/2017	2017M00195 NATURALISATION PANTHERE	500,00	0,00	0
31/01/2017	2017M00196 NATURALISATION BEBE CHAMEAU	300,00	0,00	0
31/01/2017	2017M00207 DCAP-ASPIRATEUR ROWENTA SILENCE FORCE	275,40	0,00	15
31/01/2017	2017M00224 MAQUIT ACQUISITION D UN CHARIOT	243,43	0,00	7
31/01/2017	2017B00027 LAMPE SACHA KETOFF	577,50	0,00	0
31/01/2017	2017B00028 PEIGNE EN ECAILLE BLONDE	980,40	0,00	0
31/01/2017	2017B00029 ETUDE RESTAURATION OEUVRE PAPIER AFFICHE DE	760,00	0,00	0
01/02/2017	2017M00130 1 JEU DE 9 CLES A PIPE CROZET	57,41	0,00	12
01/02/2017	2017M00131 1 JEU DE 8 CLES MALES 6 POUCES FACOM	34,21	0,00	12
01/02/2017	2017M00132 1 COFFRET 30 EMBOUTS MIXT. EVENS	30,56	0,00	12
01/02/2017	2017M00133 FORETS XT2 SDS+D8X110	20,20	0,00	12
01/02/2017	2017M00134 FORETS XT2 SDS+D6X110	17,10	0,00	12
01/02/2017	2017M00135 PORTE EMBOUT MAGICFLIP FORCE	40,78	0,00	12
01/02/2017	2017M00136 PORTE EMBOUT MAGNET 1-4 L59MM	17,10	0,00	12
01/02/2017	2017M00059 MATERIEL AUDIO VISUEL ECOLE PAUL BERT	173,64	0,00	7
01/02/2017	2017M00060 3 RADIO CD MP3 USB SONY ZS-PS50 NOIRS ECOLE DUPATY	260,46	0,00	7
01/02/2017	2017M00061 VISUALISEUR BANC TITRE AVER US0 ECOLE ELEMENTAIRE	226,86	0,00	7
01/02/2017	2017M00062 ECOLE MAT.JFERRY RADIO CDMP3 USB SONYZS-PS50 NOIR	86,82	0,00	7
01/02/2017	2017M00101 AMPLIFICATEUR DISTRIBUTEUR 6 CASQUES RDL	224,58	0,00	7
01/02/2017	2017M00102 5 MICROCHAINES PHILIPS MCM2300	455,28	0,00	7
01/02/2017	2017M00103 1 SONORISATION USB BLUETOOTH IBIZA SOUND 2x 15"	444,60	0,00	7
01/02/2017	2017M00111 3 MODULES STYROBOX 5 TIROIRS ECOLE ELEMENTAIRE MEN	59,80	0,00	10
01/02/2017	2017M00127 ENCEINTES MULTIMEDIA 2.1 PHILIPS SPA2335 12	215,71	0,00	7
01/02/2017	2017M00128 CASQUES ENFANTS LIMITEUR MAXELL BLEUX	280,80	0,00	7
01/02/2017	2017M00129 COMPACT COOLPIX L31 ROUGE	165,60	0,00	7
01/02/2017	2017M00198 RADIO CD MP3 USB SONY ZS-PS50 NOIR	346,56	0,00	7
01/02/2017	2017M00201 COMPACT COOLPIX NIKON S2900 VIOLET	169,44	0,00	7
01/02/2017	2017M00202 RADIO CD MP3 USB SONY ZS-9S50 NOIRE	0,00	0,00	7
01/02/2017	2017M00225 BIG BOBBY CAR	409,50	0,00	10
01/02/2017	2017M00228 VAISSELLE ASSIETTES	4 374,00	0,00	12
01/02/2017	2017M00232 1 TRICYCLE RABO ECOLE MATERNELLE NUITS	206,55	0,00	10
02/02/2017	2017M00067 ARROSEURS KOMET 21*TW140 B24 - REF ART A255655	6 267,65	0,00	12
02/02/2017	2017M00039 ARMOIRE FROIDE VENTILEE	882,00	0,00	12
02/02/2017	2017M00041 TABLE INOX DU CHEF ADOSSEE BAC A DROITE	771,20	0,00	12
02/02/2017	2017M00043 MEUBLE NEUTRE A PORTES COULISSANTES AVEC DOSSERET	1 280,00	0,00	12
02/02/2017	2017M00045 ARMOIRE SUSPENDUE MURALE A PORTES COULISSANTES	288,80	0,00	12
02/02/2017	2017M00200 DICTAPHONE NUMERIQUE DP 311 OLYMPUS	278,35	0,00	7
02/02/2017	2017M00244 1 PROJECTEUR PICOPIX PHILIPS PPX 4350	270,89	0,00	7
03/02/2017	2017M00069 STADE STEHELIN-BANCS SUEDOIS AVEC PIEDS BOIS-L 2 M	796,32	0,00	10
03/02/2017	2017M00072 TATAMIS VINYLE 5CM D'EPaisseur GRIS ANTHRACITE	2 447,93	0,00	10
03/02/2017	2013B00191 EGLISE SAINT ELOI	2 706,79	0,00	0

372



Modalités et date d'acquisition	Désignation du bien	Valeur d'acquisition (coût historique)	Cumul des amortissements	Durée de l'amortissement
08/02/2017	2017M00245 TELEVISEUR HAIER USB	355,20	0,00	12
08/02/2017	2017M00265 1 TAXI RABO	347,40	0,00	10
10/02/2017	2017M00160 LAVEUSE MULTIWASH 440 PUMP	2 820,00	0,00	12
10/02/2017	2017M00162 CHARIOT MULTIWASH	119,65	0,00	12
10/02/2017	2017M00175 LAVE VITRE WV 5 16334400	69,79	0,00	12
10/02/2017	2017M00178 DEPLAQUEUSE MOTEUR RANSOMES NS744844H	6 240,00	0,00	12
10/02/2017	2017M00146 ABRI DE TOUCHE - MODELE STADE DE FRANCE - L. 1M50	611,59	0,00	10
10/02/2017	2017M00147 PAIRE FILETS POUR BUTS DE HANDBALL-COLORIS VERT	197,69	0,00	10
10/02/2017	2017M00148 PAIRE DE FILETS HAND CHAMPIONNAT DU MONDE 5MM	381,26	0,00	10
10/02/2017	2017M00149 PAIRE FILETS BASKET TRESSE NYLON BLANC DIAM. 6	116,50	0,00	10
10/02/2017	2017M00150 BANC MOBILE - L. 2M	1 884,96	0,00	10
10/02/2017	2017M00151 PAIRE FILETS BASKET TRESSE NYLON BLANC DIAM. 4	139,32	0,00	10
10/02/2017	2013B00044 PARC RIVIERE	2 551,92	0,00	0
10/02/2017	2015B00225 CRECHE - HALTE GARDERIE BENAUGE	371,28	0,00	0
13/02/2017	2017S00006 CLUB ATHLETIQUE MUNICIPAL (CAM)	26 000,00	0,00	30
13/02/2017	2017S00007 ASSOCIATION VILLA PRIMROSE	150 000,00	0,00	30
13/02/2017	2017M00179 ASPIRATEUR EAU-POUSSIERES NT 70.3 16672700	744,00	0,00	12
13/02/2017	2017M00181 SOUFFLEUR PB770	592,50	0,00	12
13/02/2017	2017M00182 DEBROUSSAILLEUSE SRM580 PPKR	821,26	0,00	12
13/02/2017	2017M00184 TONDEUSE HONDA	1 902,72	0,00	12
13/02/2017	2017M00186 TRACEUR	1 299,60	0,00	12
13/02/2017	2017M00187 TARRIERE PF 420 INNOVATIONS PAYSAGE MECHE RALLON	3 803,64	0,00	12
13/02/2017	2017M00188 TRACEUR	1 299,60	0,00	12
13/02/2017	2017M00183 GROUPE ELECTROGENE	1 508,00	0,00	12
13/02/2017	2017M00292 VIDEOSURVEILLANCE CITE PORT DE LA LUNE	12 408,17	0,00	12
14/02/2017	2017M00230 TRACEUR	1 299,60	0,00	12
14/02/2017	2017M00231 COFFRE FORT FICHET BAUME MILLIUM 120 I DFX ME	5 409,60	0,00	25
16/02/2017	2017O00005 AUDIT SITE SALLE PERGOLA-AUDIT SYSTEMES SSI	3 264,00	0,00	5
16/02/2017	2017S00012 FDAEC 2016 MOBILIERS MATERIELS ETUDES	3 713,00	0,00	5
16/02/2017	2017M00274 BETONNIERE THERMIQUE	1 642,12	0,00	5
16/02/2017	2017M00264 HOLSTER BLACKHAWK X26P DROITIER ET GAUCHER	7 550,53	0,00	12
16/02/2017	2015B00352 PONTON BASSINS A FLOT	0,00	0,00	0
17/02/2017	2017M00332 EPANDEUR PENDULAIRE EP-500 N	2 496,60	0,00	5
17/02/2017	2017M00267 CRECHE A. FAULAT CHARIOT BAIN-MARIE 2 BACS	1 188,00	0,00	12
17/02/2017	2017M00275 ARMOIRE FRIGORIFIQUE CANDY	2 580,00	0,00	12
17/02/2017	2017M00277 EQUIPEMENT SPORTIF - TABLE DE MARQUE MOBILE	1 281,84	0,00	10
17/02/2017	2017M00279 2 CHARIOTS TRANSPORT TAPIS EQUIPEMENT SPORTIF	924,00	0,00	10
17/02/2017	2017M00281 32 TAPIS POLYVALENTS 2X1M - EQUIPEMENT SPORTIF	2 741,76	0,00	10
17/02/2017	2017M00283 4 BANCS SUEDOIS 2M - EQUIPEMENT SPORTIF	1 061,76	0,00	10
17/02/2017	2017M00284 6 BANCS MOBILES - EQUIPEMENT SPORTIF	1 884,96	0,00	10
17/02/2017	2017M00285 TABLE PLIANTE	1 764,00	0,00	10
17/02/2017	2017M00286 CHAISE PLIANTE PLASTIQUE	1 680,00	0,00	10
17/02/2017	2017M00287 DIVAN AVEC TETIERE REGLABLE PAR 2 CREMAILLERES	436,80	0,00	10
17/02/2017	2017M00288 TABOURET REGLABLE EN HAUTEUR	146,16	0,00	10
17/02/2017	2016B00260 STADE STEHELIN	501,60	0,00	0

Modalités et date d'acquisition	Désignation du bien	Valeur d'acquisition (coût historique)	Cumul des amortissements	Durée de l'amortissement
20/02/2017	2017S00009 FDAEC 2009 MOBILIERS MATERIELS ETUDES	1 200,00	0,00	5
20/02/2017	2017B00026 RESTAURATION TOILE NU ET FAUVE	1 116,00	0,00	0
21/02/2017	2017M00206 CHAUFFAGES SPECIFIQUES POUR LE CIRQUE	6 151,18	0,00	15
21/02/2017	2017M00234 SALLE GOUFFRAND - REFRIGERATEUR CANDY 1 PORTE	456,20	0,00	12
21/02/2017	2017M00334 1 LOT INITIATION HOCKEY ET 2 BUTS	122,54	0,00	10
21/02/2017	2017M00335 5 SACS BALLEES HOCKEY ET 5 BALLEES HOCKEY	71,16	0,00	10
21/02/2017	2017M00336 1 TRICYCLE RABO ET 1 TROTTINETTE DEUX ROUES RABO	401,85	0,00	10
21/02/2017	2017M00338 LECTEUR MP4 MEMUP K18	33,61	0,00	7
21/02/2017	2017M00339 APPAREIL PHOTO NUMERIQUE COMPACT	82,85	0,00	7
21/02/2017	2017M00340 RADIO CD MP3 USB SONY ZS-PS500 NOIR	86,82	0,00	7
21/02/2017	2017M00341 LECTEUR MP3 M420 4 GO NOIR	33,61	0,00	7
22/02/2017	2017M00345 6 APPAREILS PHOTO POUR BRIGADES FOURRIERE MOTO	855,29	0,00	7
23/02/2017	2016O00081 ETUDE FAISABILITE TEMPLE DES CHARTRONS	4 983,00	0,00	5
23/02/2017	2017M00254 MOTOCULTEUR G55 MOTEUR HONDA	2 160,00	0,00	5
23/02/2017	2017M00324 BATTERIE ENERGY 1000KUBOTA-NS 56P70511 ET 56P70505	2 856,00	0,00	5
23/02/2017	2017M00325 SOUFFLEUR BG86 D STILH	621,60	0,00	5
23/02/2017	2017M00326 TAILLE HAIES HS45-600 STHIL	492,00	0,00	5
23/02/2017	2017M00327 HOUES DESHERBEUSES KUBOTA WH400	1 464,00	0,00	5
23/02/2017	2017M00328 SOUFFLEUR EBL940 KUBOTA	1 245,60	0,00	5
23/02/2017	2017M00348 PISTE GRAPHIQUE MURALE TUBES ROUGES	230,88	0,00	10
23/02/2017	2017M00255 SERRE HORTICOLE	6 971,40	0,00	7
23/02/2017	2016B00215 TERRASSES MERIADECK	1 769,51	0,00	0
24/02/2017	952371 JARDIN PUBLIC - COURS DE VERDUN	41 467,58	0,00	0
24/02/2017	2013B00205 PONTON RICHELIEU	7 595,77	0,00	0
24/02/2017	2013B00229 PONTON CHARTRONS	5 734,88	0,00	0
24/02/2017	2015B00352 PONTON BASSINS A FLOT	3 551,88	0,00	0
24/02/2017	2016B00158 CLUB DE VOILE DU LAC ET LOGEMENT	7 436,54	0,00	0
27/02/2017	2017M00252 TONDEUSE AUTOPORTEE G2 160 DIESEL	10 668,00	0,00	12
27/02/2017	2017M00250 MATERIEL MUSCULATION POUR COURS EPS	8 759,68	0,00	7
27/02/2017	2017M00354 CHASSIS VIDEOPROJECTEUR CHRISTIE	2 599,20	0,00	7
27/02/2017	2017B00034 2016-M022-B SALLE DES FETES GRAND PARC -COUVERTURE	31 488,62	0,00	0
27/02/2017	2017B00035 2016-M028-B SALLE DES FETES GRAND PARC -PLOMBERIE	71 482,50	0,00	0
28/02/2017	2017B00033 2016-M018-B SALLE DES FETES GRAND PARC -DEMOLITION	34 830,00	0,00	0
01/03/2017	2017M00364 FORETS BETON HEXA	0,00	0,00	5
01/03/2017	2017M00356 CAMEO MULTI PAR 2 SETS PROJECTEURS A LEDS	495,00	0,00	7
01/03/2017	2017M00374 LOT RAQUETTES, CERCEAUX, PLOTS	1 348,80	0,00	10
01/03/2017	2017M00375 LOT BALLONS ET CERCLES	204,44	0,00	10
02/03/2017	2017M00311 MICRO-CASQUES ECOLE ELEMENTAIRE HENRI IV	290,86	0,00	7
02/03/2017	2017M00314 ECOLE ELEM. HENRI IV - CAMESCOPES HD JVC GC-PX100	1 814,88	0,00	7
02/03/2017	2017M00315 CARTE 64 GO ET DISQUE DUR EXTERNE	167,63	0,00	7
02/03/2017	2017M00316 MICROPHONES PRO 24 CMF	303,24	0,00	7
02/03/2017	2017M00317 ECOLE ELEM.HENRI IV - REGIE LUMIERE COMPLETE 2400W	906,30	0,00	7

Modalités et date d'acquisition	Désignation du bien	Valeur d'acquisition (coût historique)	Cumul des amortissements	Durée de l'amortissement
02/03/2017	2017M00318 VISUALISEUR BANC TITRE AVER US0	1 588,02	0,00	7
02/03/2017	2017M00376 LOT DIVERS BALLONS ECOLE ELEMENTAIRE F.BUISSON	414,12	0,00	10
02/03/2017	2017M00378 1530 PLATEAUX SELF PECHE CLAIRE 46X36CM	6 058,80	0,00	10
02/03/2017	2017B00039 2016-F085-B MARCHE VICTOR HUGO - LOT 6 PEINTURE	9 882,89	0,00	0
03/03/2017	2017M00392 NACELLE TOUCAN 10M	23 856,00	0,00	5
03/03/2017	2013B00064 CRECHE LES JARDINS D'HAUSSMANN	2 365,28	0,00	0
03/03/2017	2016B00019 LOCAUX THEATRE L'OEIL LA LUCARNE 49 CARPEN	3 932,94	0,00	0
03/03/2017	2017B00038 2016-F087-B MARCHE VICTOR HUGO - LOT 8 ELECTRICITE	18 720,00	0,00	0
07/03/2017	2017M00357 APPAREILS PHOTOS CANON POWERSHOT SX620 HS ROUGE	489,92	0,00	7
08/03/2017	2017M00398 TRANSPALLETTE ET TABLE ELEVATRICE	854,40	0,00	12
08/03/2017	2017M00409 ROULEUR DE BAC AVEC ATTELAGE JOBBY M4	6 324,00	0,00	12
09/03/2017	2017S00022 AMELIORATION DU PARC PRIVE	4 727,00	0,00	30
09/03/2017	2017M00414 PLAQUEUSE DE CHANTS PORTATIVE PEB 250	1 391,39	0,00	12
09/03/2017	2017M00380 CRECHE A.BARRAUD - CELLULE DE REFRROIDISSEMENT	2 528,40	0,00	12
09/03/2017	2017M00381 CRECHE CITE ADMINISTRAT.- CELLULE REFRROIDISSEMENT	2 528,40	0,00	12
09/03/2017	2017M00382 CRECHE A.FAULAT - ENREGISTREUR DE TEMPERATURE	1 772,81	0,00	12
09/03/2017	2017M00383 CRECHE CITE ADMINISTRAT. ENREGISTREUR TEMPERATURE	1 772,81	0,00	12
09/03/2017	2017M00384 ENREGISTREUR DE TEMPERATURE CRECHE ST AUGUSTIN	1 772,78	0,00	12
09/03/2017	2017M00385 CRECHE STE COLOMBE ENREGISTREUR DE TEMPERATURE	2 528,40	0,00	12
09/03/2017	2017M00386 CRECHE A.FAULAT - CELLULE DE REFRROIDISSEMENT	2 528,40	0,00	12
09/03/2017	2017M00387 CRECHE DES ARGENTIERES ENREGISTREUR DE TEMPERATURE	859,20	0,00	12
09/03/2017	2017M00388 CRECHE J.MARQUAUX ENREGISTREUR DE TEMPERATURE	859,20	0,00	12
09/03/2017	2017M00389 CRECHE GEORGES V ENREGISTREUR DE TEMPERATURE	859,20	0,00	12
09/03/2017	2017M00390 CRECHE G.PHILIPPE - CELLULE DE REFRROIDISSEMENT	2 528,40	0,00	12
09/03/2017	2017M00396 ECOLE F.PRESSENSE - TABLE DE SORTIE LAVE-VAISSELLE	1 080,00	0,00	12
09/03/2017	2017M00399 MEUBLE REFRIGERE ECOLE A.SCHWEITZER	8 904,00	0,00	12
09/03/2017	2017M00400 LAVE-VAISSELLE A CAPOT ECOLE A.FRANCE	13 878,00	0,00	12
09/03/2017	2017M00402 ARMOIRES FROIDES CRECHE MAGENDIE	2 484,00	0,00	12
09/03/2017	2017M00415 LOT MULTIBALL, CERCEAUX, CORDES ECOLE ACHARD	127,01	0,00	10
09/03/2017	2017M00433 1 TOILE BALDAQUIN CRECHE GRAND PARC 1	196,80	0,00	10
10/03/2017	2017M00407 COFFRE-FORT CHUBB WATER 40	550,80	0,00	25
10/03/2017	2017M00431 CADRES MIROIR	540,20	0,00	10
10/03/2017	2017M00393 LAVE-VAISSELLE A CAPOT ECOLE CAZEMAJOR	3 618,00	0,00	12
10/03/2017	2017M00395 BAC A GAUCHE PLONGE SUR PIEDS ECOLE EM SAINT BRUNO	1 026,00	0,00	12
10/03/2017	2017M00401 MARELLE ET ESCARGOT ECOLE MATERNELLE JOSEPHINE	1 537,69	0,00	10
13/03/2017	2017M00417 BALAYEUSE WIEDENMAN REF SUPER 500	16 719,30	0,00	7
13/03/2017	2017M00419 TAILLE HAIES HUSQVARNA	845,04	0,00	12

375

Modalités et date d'acquisition	Désignation du bien	Valeur d'acquisition (coût historique)	Cumul des amortissements	Durée de l'amortissement
13/03/2017	2017M00421 TAILLE HAIES HUSQVARNA	845,04	0,00	12
13/03/2017	2017M00422 TAILLE HAIES HUSQVARNA	845,04	0,00	12
13/03/2017	2017M00423 1 TAILLE HAIES ELECTRIQUE MARQUE HUSQVARNA	845,04	0,00	12
13/03/2017	2017M00457 10 RATELIERS VELOS 5 PLACES	690,00	0,00	10
13/03/2017	2017M00463 LOT LINGERIE BEBE CRECHE GRAND PARC	2 966,06	0,00	10
14/03/2017	2015F00013 ESPACES VERTS CARLE VERNET LOCAL JARDINIER - C ANI	5 371,20	0,00	0
15/03/2017	2017M00477 LOT DE VAISSELLES	111 585,60	0,00	10
16/03/2017	2017M00434 ARMOIRE FRIGORIFIQUE CRECHE GRAND PARC	5 916,00	0,00	12
16/03/2017	2017M00435 ARMOIRE FROIDE POSITIVE CRECHE GRAND PARC	2 118,00	0,00	12
16/03/2017	2017M00437 FOUR RTC 7	3 661,20	0,00	12
16/03/2017	2017M00439 CRECHE GRAND PARC - CHARIOT BAIN MARIE 2 BACS	5 940,00	0,00	12
16/03/2017	2017M00440 MEUBLE DU CHEF INOX 6 LAVE MAINS	2 538,00	0,00	12
16/03/2017	2017M00443 LAVE VAISSELLE A CAPOT 1400	8 502,00	0,00	12
16/03/2017	2017M00445 ARMOIRE HAUTE ET LAVE MAINS CRECHE GRAND PARC	2 224,80	0,00	12
16/03/2017	2015B00037 LA PARENTELE (CRECHE BORDEAUX CENTRE)	7 896,00	0,00	0
16/03/2017	2015B00235 IMMEUBLE SICARD - HALLE DES CHARTRONS 2-4 RUE SIC	2 682,53	0,00	0
16/03/2017	2016B00131 CENTRE ANIMATION ARGONNE - JEAN MARQUAUX	343,62	0,00	0
17/03/2017	2017M00459 CHARIOTS AVEC UNE RAMPE DE CHARGEMENT RAM BASTIDE	1 794,00	0,00	12
17/03/2017	2017M00479 ECOLE J J SEMPE - PETITS MATERIELS DE SPORT	1 558,66	0,00	10
17/03/2017	2017M00498 LOT DE VAISSELLES CRECHE GRAND PARC	1 826,41	0,00	10
17/03/2017	2017M00500 GRAND BLOC DE PARADE ET ACCES	1 204,56	0,00	10
17/03/2017	2017M00501 BLOC DE PARADE GEANT AVEC HOUSSE EN PVC	461,16	0,00	10
17/03/2017	2017M00502 PLAN INCLINE PLIANT	457,80	0,00	10
17/03/2017	2017M00503 MATELAS CONFORT GRAND MODELE	2 609,04	0,00	10
20/03/2017	2017B00045 CONSERVATION OEUVRES DU CABINET GRAPHIQUE DU MUSEE	756,00	0,00	0
21/03/2017	2016O00034 ETUDE MISSION COORDINATION SSI MUSEE BEAUX ARTS	1 608,00	0,00	5
21/03/2017	2013B00228 CRECHE NOVICIAT - JARDIN DE L'EAU VIVE -PRESBYTERE	740,53	0,00	0
21/03/2017	2016B00097 IMMEUBLE 79 RUE BOURBON	9 186,00	0,00	0
22/03/2017	2017B00048 MAGASIN LOGISTIQUE - CABINE D'ESSAYAGE HABILLEMENT	977,49	0,00	0
23/03/2017	2016S00011 BORDEAUX ATLANTIQUE 2010-2024	1 262 000,00	0,00	40
23/03/2017	952200 ECOLE ELEMENTAIRE DEYRIES - 30 RUE DEYRIES	1 613,98	0,00	0
23/03/2017	952204 ECOLE ELEMENTAIRE JULES FERRY-97 A 101 RUE J FERRY	1 911,98	0,00	0
23/03/2017	2017M00262 REMORQUE LIDER	1 984,80	0,00	5
23/03/2017	2017M00447 TABLE D'ENTREE LAVE VAISSELLE	2 166,00	0,00	12
23/03/2017	2017M00448 LAVE VAISSELLE SIMPLE CAPOT	3 618,00	0,00	12
23/03/2017	2017M00449 TABLE SORTIE LAVE VAISSELLE	1 500,00	0,00	12
23/03/2017	112844 CRECHE MUNICIPALE DETROIS	92,68	0,00	0
23/03/2017	2013B00513 CRECHE - HG GRAND PARC	2 483,27	0,00	0
24/03/2017	2017M00221 PUPITRE ET PODIUM-ORCHESTRE	772,14	0,00	7
24/03/2017	2017M00530 1 LAVE LINGE PRO MIELE - LA DUNE	13 154,88	0,00	12
24/03/2017	2017M00531 1 KIT DUO PLUS ADOUCISSEUR - LA DUNE	589,63	0,00	12
24/03/2017	2017M00537 ACQUISITION BLOC DE SECURITE	15 000,00	0,00	12
24/03/2017	2017M00551 ECOLE JEAN JACQUES MOBILIER D'IMITATION OUVERTURE	500,72	0,00	10

Modalités et date d'acquisition	Désignation du bien	Valeur d'acquisition (coût historique)	Cumul des amortissements	Durée de l'amortissement
24/03/2017	2017M00552 MATERNELLE JJ SEMPE CUISINE EQUIPEE ETBATEAU BOIS	367,60	0,00	10
24/03/2017	2017M00553 MAISON DE POUPEES ET CHATEAU FORT	210,40	0,00	10
24/03/2017	2017M00554 GRANDE FERME ET CIRCUIT TRAIN BOIS MATERNELLE J J	174,40	0,00	10
24/03/2017	2016B00046 CIMETIERE NORD	6 580,82	0,00	0
24/03/2017	2017B00043 RESTAURATION REGISTRES PAROISSIAUX XVI ET XVII	6 977,10	0,00	0
27/03/2017	2017M00508 EXTENSION VIDEO MUSEE ARTS DECO	16 191,99	0,00	7
27/03/2017	2017M00556 ASPIRATEUR POUR CMS NUITS	318,02	0,00	12
29/03/2017	2015B00044 GROUPE SCOLAIRE GRAND PARC SCHWEITZER	994,87	0,00	0
30/03/2017	2017M00587 CRECHE GRAND PARC - EQUIPEMENT INITIAL	1 748,01	0,00	12
30/03/2017	2017M00588 STRUCTURE TOBOGGAN - MATERNELLE CONDORCET	34 014,30	0,00	10
30/03/2017	2017M00589 TABLE JEUX PETITS CHEVEAUX - MATERNELLE CONDORCET	1 151,40	0,00	10
30/03/2017	2017M00590 TABLE JEUX DE DAME - MATERNELLE CONDORCET	1 151,40	0,00	10
31/03/2017	2017M00546 CAPC-VIDEOPROJECTEUR 3LCD EPSON EB PR EXPO ""SATEL	3 420,80	0,00	7
31/03/2017	2017M00597 ABRI JARDIN - MATERNELLE CONDORCET	4 004,76	0,00	10
31/03/2017	2017B00054 OEUVRES EXPOSITION VIEILLARD	3 620,40	0,00	0
03/04/2017	2016O00047 EXPERTISES PLANTATION ACCOMPAGNEMENT TRAMWAY	11 102,50	0,00	5
03/04/2017	2017O00010 LEVEE TOPOGRAPHIQUE LA PERGOLA	778,39	0,00	5
03/04/2017	2017O00012 MATERNELLE PAUL ANTIN - LEVEE TOPOGRAPHIQUE	1 051,88	0,00	5
03/04/2017	2017O00013 LEVEE TOPOGRAPHIQUE GROUPE SCOLAIRE THIERS	2 314,15	0,00	5
03/04/2017	2017O00015 ETUDES SUR LA GESTION ARBRES QUAI DE QUEYRIES	4 620,00	0,00	5
03/04/2017	2017S00030 SUBVENTION PERSONNES DE DROIT PRIVE	25 000,00	0,00	30
03/04/2017	2016F00015 PARKING GUESTIER GRAND PARC	880,00	0,00	0
03/04/2017	2015F00030 PLACE JEAN CAYROL	720,00	0,00	0
03/04/2017	953444 SQUARE BERNADA-CLUB BOULISTE- 96 RUE DE LA BENAUGE	6 930,00	0,00	0
03/04/2017	990489 ESPACES VERTS DES AUBIERS - AVE DE LAROQUE	5 463,60	0,00	0
03/04/2017	952231 ECOLE MATERNELLE PAS SAINT GEORGES	4 872,00	0,00	0
03/04/2017	952317 GROUPE SCOLAIRE BENAUGE - CITE DE LA BENAUGE	2 772,00	0,00	0
03/04/2017	952320 GROUPE SCOLAIRE CHARLES MARTIN-43 A 101 RUE MARTIN	3 006,00	0,00	0
03/04/2017	952332 ECOLE MATERNELLE LAGRANGE - 145-147 RUE LAGRANGE	1 972,80	0,00	0
03/04/2017	2016B00111 PARC DES SPORTS ST MICHEL - MAISON DES JARDINIERS	25 285,18	0,00	0
03/04/2017	2017B00051 ALLEE PIETONNE CHEMIN PREMEYNARD GRAND PARC	883,58	0,00	0
03/04/2017	2017B00053 GOLF DE BORDEAUX	39 848,40	0,00	0
03/04/2017	2015B00065 CENTRE DE CULTURE DU HAILLAN (LYCEE HORTICOLE)	10 375,08	0,00	0
03/04/2017	2015B00182 PARC BORDELAIS	3 599,59	0,00	0
05/04/2017	2017M00614 COLONNE AUDIO ENCEINTE KLTPSCH - ACOUSMONIUM	798,00	0,00	7
05/04/2017	2017M00617 ECOLE EM FERDINAND BUISSON - JOUETS	120,48	0,00	10
06/04/2017	2017M00627 CHARIOTS - MATERIEL SPECIFIQUE ARTS DE LA SCENE	389,28	0,00	12

Modalités et date d'acquisition	Désignation du bien	Valeur d'acquisition (coût historique)	Cumul des amortissements	Durée de l'amortissement
06/04/2017	2017M00634 MATERNELLE ALBERT THOMAS -MOBILIERS D IMITATION	726,62	0,00	10
06/04/2017	2017M00635 1 COMBINE CUISINE COMPACT ECOLE MATERNELLE ACHARD	380,70	0,00	10
06/04/2017	2017M00650 2 APPLES TV + 1 ENSEMBLE DE SONORISATION	1 054,37	0,00	7
06/04/2017	2015B00112 ECOLE MATERNELLE PAS SAINT GEORGES	3 311,33	0,00	0
06/04/2017	2015B00359 EGLISE ST AMAND	699,96	0,00	0
06/04/2017	2016B00247 CRECHE SAINTE COLOMBE	1 129,06	0,00	0
07/04/2017	2017M00636 BASE SOUS MARINE-CLOTURES MOBILES ET PLOTS BETON	2 041,92	0,00	5
07/04/2017	2017M00604 DESHUMIDIFICATEUR - MUSEE D'AQUITAINE	2 161,20	0,00	12
07/04/2017	2017M00605 CAPC-VIDEOPROJECTEUR	4 425,76	0,00	7
07/04/2017	2017M00608 ARCHIVES MUNICIPALE - MICRO-ONDES	238,53	0,00	12
07/04/2017	2017M00649 CRECHE GASPARD PHILIPPE - CHARIOT DE SERVICE	130,80	0,00	12
07/04/2017	2017M00653 TAPIS A HISTOIRE LE MACHIN - BIBLIO MERIADECK	850,00	0,00	10
07/04/2017	2017M00655 LOT DE 10 LITS 15 REHAUSSEURS 4 POUSETTES DOUBLES	1 572,83	0,00	10
07/04/2017	2017B00057 2 DESSINS DE DORIGNAC	1 620,00	0,00	0
07/04/2017	2017B00058 2 TOILES MADELEINE EN EXTASE ET BOUQUET DE ROSES D	1 020,00	0,00	0
07/04/2017	2017B00059 MBA-TOILE BUVEURS AUBERGE ITALIENNE - LINGELBACH	720,00	0,00	0
07/04/2017	2017B00060 MAQUIT-TABLEAU CARGAISON NAVIRE LA MINERVE	291,25	0,00	0
11/04/2017	2017M00660 JEUX DE SOCIETE FDAEC ELEM HENRI IV	74,14	0,00	10
12/04/2017	2017S00040 REHABILITATION DIGUE RIVE DROITE SUD	285 000,00	0,00	30
12/04/2017	2017M00671 SIEGES POUR SOL - CRECHE GRAND PARC	865,85	0,00	12
12/04/2017	2017M00672 6 SIEGES CALE DOS - CRECHE GRAND PARC	519,50	0,00	10
12/04/2017	114085 CENTRE DE CULTURE ET PEPINIERE	23 991,00	0,00	0
13/04/2017	952263 ESPACES VERTS - CENTRE ANIMATI - RUE CARLE VERNET	13 852,32	0,00	0
13/04/2017	952135 CLUB DE VOILE - QUARTIER DU LAC	5 745,60	0,00	0
13/04/2017	952388 LOCAL BOULISTES - PLACE GAVINIES	16 800,00	0,00	0
13/04/2017	2017M00559 AIRE DE JEUX PLACE SEILHAN	1 187,98	0,00	10
13/04/2017	2017M00560 AIRE DE JEUX - JARDINS DES DAMES DE LA FOI	7 980,00	0,00	10
13/04/2017	2017M00573 AIRE DE JEUX - JARDIN DE LUSSY	6 088,80	0,00	10
13/04/2017	2017M00625 MISE EN CONFORMITE AIRES DE JEUX	27 720,00	0,00	10
13/04/2017	2017M00632 AIRE DE JEUX - PLACE DORMOY	104,40	0,00	10
13/04/2017	2017M00639 AIRE DE JEUX PLACE CARDINAL DONNET	208,80	0,00	10
13/04/2017	2017M00641 AIRE DE JEUX LES AUBIERS	850,08	0,00	10
13/04/2017	2017M00642 AIRE DE JEUX - PORT DE LA LUNE	1 038,00	0,00	10
13/04/2017	2017M00644 AIRE DE JEUX - BORDEAUX PLAGE - STRUCTURE CORDE	364,82	0,00	10
13/04/2017	2017M00646 AIRE DE JEUX - MARYSE BASTIE - JEUX RESSORT	228,00	0,00	10
13/04/2017	2017M00647 AIRE DE JEUX - SQUARE MANDEL	456,00	0,00	10
13/04/2017	2017M00664 4 PROJECTEURS D'OCCASION - CAPC	1 000,00	0,00	7
13/04/2017	2017M00670 BAC TRI ALIMENTAIRE-LYCEE HORTICOLE CAMILLE GODARD	3 564,00	0,00	12
13/04/2017	2017M00673 MATERNELLE ARGONNE - PETITS MATERIELS DE SPORTS	512,35	0,00	10
13/04/2017	2016B00282 ABRI VELOS - MATERNELLE YSER	16 353,30	0,00	0
18/04/2017	2016B00126 JARDIN PUBLIC	19 542,40	0,00	0

378

Modalités et date d'acquisition	Désignation du bien	Valeur d'acquisition (coût historique)	Cumul des amortissements	Durée de l'amortissement
19/04/2017	2017M00679 ELEMENTS DE CONCEPTION D'UN ACOUSTIMONIUM	500,00	0,00	7
19/04/2017	2017M00680 LAVE-LINGE CRECHE MAGENDIE	3 505,50	0,00	12
20/04/2017	2017M00687 TABLETTE IPAD AIR - POLE TECHNIQUE MUNICIPAL	533,33	0,00	3
20/04/2017	2017M00208 MATERIELS SCENIQUES	30 404,40	0,00	12
20/04/2017	2017M00405 ECOLE NAUJAC - TABLE BOOMERANG	1 681,20	0,00	12
20/04/2017	2017M00626 POTEAUX A SANGLES	1 995,84	0,00	12
20/04/2017	2013B00199 ECOLE MATERNELLE LAC II	6 835,55	0,00	0
20/04/2017	2015B00162 MAIRIE ANNEXE BACALAN - CITE LUMINEUSE	527,48	0,00	0
21/04/2017	2017M00628 AFFICHEUR PORTABLE WATER POLO	844,80	0,00	10
21/04/2017	2013B00235 MATERNELLE PAUL BERTHELOT	3 386,41	0,00	0
21/04/2017	2015B00184 PISCINE GALIN	1 713,60	0,00	0
21/04/2017	2016B00263 CRECHE BEL AIR - CITE ADMINISTRATIVE	6 279,35	0,00	0
24/04/2017	2017M00694 LA PERGOLA - NETTOYEUR HAUTE PRESSION	779,52	0,00	5
24/04/2017	2013M01261 ACHAT DE DOCUMENT ANCIEN DIVERS	220,00	0,00	0
24/04/2017	2017M00403 MINI-HAND ET MINI-BASKET ECOLE JJ SEMPE	4 625,28	0,00	12
24/04/2017	2017M00607 ARMOIRES FROIDES ODIC MASH 1200S - RA A. SMITH	3 672,00	0,00	12
24/04/2017	2017M00611 ARCHIVES-PLAQUES POUR CONSERVATION DOCUMENTS	1 098,50	0,00	12
24/04/2017	2017M00612 ACQUISITION de 60 BACS GERBABLES+COUVERCLES	1 942,56	0,00	12
24/04/2017	2017M00613 PETITS EQUIPEMENTS PR L AMENAGEMENT DE MABLY	2 901,37	0,00	12
24/04/2017	2017M00690 TRACES LUDOSPORTIF - ECOLE PAUL LAPIE	2 092,51	0,00	12
24/04/2017	2012B00109 MATERNELLE PIERRE TREBOD	904,96	0,00	0
24/04/2017	2016B00100 EGLISE STE MARIE DE LA BASTIDE	6 108,62	0,00	0
24/04/2017	2016B00127 BIBLIOTHEQUE ACHARD - BACALAN	13 219,86	0,00	0
24/04/2017	2017B00055 BOIS GORGES D EAU	3 370,80	0,00	0
24/04/2017	2017B00061 MADD- 5 MIROIRS	300,00	0,00	0
24/04/2017	2017B00062 MBA-OEUVRE TETE DE BOUC DE ROSA BONHEUR	1 104,00	0,00	0
24/04/2017	2017B00063 TOILE NU ET FAUVE (ALBERT MARQUET)	1 140,00	0,00	0
25/04/2017	952085 CENTRE DE CULTURE ET PEPINIERE	9 346,98	0,00	0
25/04/2017	2017M00591 JEU MODELE STRUCTURE GAMME BABY-CRECHE GRAND PARC	14 245,50	0,00	10
25/04/2017	2017M00592 JEUX DE COURS QUALICITE EPDM - CRECHE GRAND PARC	7 797,60	0,00	10
25/04/2017	2017M00691 10 OUTILS DIDACTIQUES FDAEC 2016 - LA PARENTELE	925,12	0,00	10
25/04/2017	2017M00692 3 OUTILS DIDACTIQUES - FDAEC 2016 - LA PARENTELE	233,92	0,00	10
25/04/2017	2017M00696 CRECHE GD PARC-DRAPS, BAVOIRS, GANTS, COUVERTURES	916,89	0,00	10
25/04/2017	2017B00040 2016-F088-B MARCHE VICTOR HUGO - LOT 10 CHAUFFAGE	25 905,60	0,00	0
26/04/2017	2017M00698 CRECHE SAINT-AUGUSTIN CHARLOT PLIANT FDAEC2016	117,10	0,00	12
28/04/2017	2017M00702 SECTEUR OUEST - TREUIL;PANNEAU;MATELAS	8 837,10	0,00	10
02/05/2017	2017M00681 APPAREIL PHOTOS	248,83	0,00	7
02/05/2017	2014B00082 POLICE MUNICIPALE-REHABILITATION DES LOCAUX	16 470,42	0,00	0
02/05/2017	2017B00042 CONTROLE ACCES SUR ARMURERIE POLICE MUNICIPALE	6 507,19	0,00	0
03/05/2017	2017M00721 MATERIEL SCENIQUE POUR LA BASE SOUS - MARINE	12 797,88	0,00	12

Modalités et date d'acquisition	Désignation du bien	Valeur d'acquisition (coût historique)	Cumul des amortissements	Durée de l'amortissement
04/05/2017	2017S00041 ASSOCIATION CENTRE HA - REFLECTION SOL	2 000,00	0,00	30
04/05/2017	2017M00211 AMEUBLEMENT LOGEMENT ARTISTES	2 265,66	0,00	7
04/05/2017	2016B00063 COLONNES ROSTRALES	625,75	0,00	0
04/05/2017	2016B00241 DEPOTS LEYDET - IMMEUBLE	333,60	0,00	0
04/05/2017	2016B00248 MAIRIE ANNEXE GRAND PARC - BUREAU DE POSTE	16 582,78	0,00	0
05/05/2017	2017M00705 1 680 ASSIETTES COPOLYESTER ECOLES VDB 2017	7 560,00	0,00	12
05/05/2017	2017M00717 MATERIELS DE SPORT FDAEC 2016 ECOLE MAT NOVICI	870,04	0,00	10
05/05/2017	2017M00725 MATERIEL AUDIOVISUEL EXPO LGV	15 961,06	0,00	7
09/05/2017	2015O00001 FRAIS D'ETUDES DIVERS	5 226,00	0,00	5
09/05/2017	2016F00016 ZAC BERGES DU LAC- GINKO	12,00	0,00	0
09/05/2017	2017M00722 MAQUIT-ACHAT DE 2 HYDRAVIONS DE BUSSET	953,00	0,00	0
09/05/2017	2017M00728 2 DESSINS DE BOUGUEREAU ET MARQUET	12 565,99	0,00	0
09/05/2017	2017M00648 HORODATEURS 2017	800 832,00	0,00	12
09/05/2017	2017M00738 CIAP-ACHAT D 'UN ASPIRATEUR POUR LE MUSEE	288,50	0,00	12
09/05/2017	2017B00074 HUILE SUR TOILE MARCHE SUR LE CAMPO VACCINO DE PAU	2 550,00	0,00	0
09/05/2017	2017B00075 MAQUIT-TABLEAU RUE DU PALAIS GALLIEN	1 467,50	0,00	0
10/05/2017	2017M00699 MICRO-ONDES PISCINE DU GRAND PARC	129,86	0,00	12
10/05/2017	2017M00741 GYMNASSE KERGOMARD - POTEAUX DE VOLLEY-BALL	1 638,86	0,00	10
11/05/2017	2017S00044 SYNAGOGUE BORDEAUX - RESTAURATION COUVERTURE	36 000,00	0,00	30
11/05/2017	2017M00707 FDAEC 2016- RADIO CD PHILIPS -ATELIER BRACH POUR T	112,91	0,00	7
11/05/2017	2017M00708 FDAEC 2016 CREPIERES - GAUFRIER	84,00	0,00	12
11/05/2017	2017M00709 FDAEC 2016 CREPIERES - RUSSELL	100,00	0,00	12
11/05/2017	2017M00710 4 CREPIERES - RUSSELL	19,96	0,00	12
11/05/2017	2017M00711 FDAEC 2016 TV DVD SUPPORT CLUB SENIORS G FRANCONY	1 077,61	0,00	7
11/05/2017	2017M00736 ECOLE MATERNELLE STEHELIN	384,00	0,00	12
12/05/2017	2017M00594 ENTOURAGE D'ARBRES - AIRE DE JEUX GS PAUL LAPIE	14 818,58	0,00	10
12/05/2017	2017M00596 ECOLE ELEMENTAIRE PAUL LAPIE - TABLE BOOMERANG -	1 525,50	0,00	10
12/05/2017	2016B00064 GROUPE SCOLAIRE ZAC BASTIDE NIEL	11 424,00	0,00	0
12/05/2017	2016B00267 ECOLE MATERNELLE ARGONNE	5 633,45	0,00	0
15/05/2017	2017M00750 MAT CONDORCET - CYCLES ET PORTEURS FIQ 2017	1 884,39	0,00	10
15/05/2017	2017M00760 CAPC - ECRAN LED AVEC SUPPORT MURALE	482,40	0,00	7
16/05/2017	2017O00017 EPICTURE - INTERFACE EDIFLEX	15 552,00	0,00	5
16/05/2017	2017O00002 LOGICIEL GEST TEMPS FINANCES ACTIVITES CCV	57 168,48	0,00	0
16/05/2017	2017M00761 DEBROUSSAILLEUSE NS1701450034	1 510,50	0,00	5
16/05/2017	2017M00575 AIRE DE JEUX - PARC MONSEJOUR	14 485,80	0,00	10
16/05/2017	2017M00610 AIRE DE JEUX - PLACE MAUCAILLOU	2 445,42	0,00	10
16/05/2017	2013B00514 TERRAIN MULTISPORT GRAND PARC	1 148,99	0,00	0
16/05/2017	2015B00020 BOWLING MERIADECK	58 911,43	0,00	0
17/05/2017	2017M00762 LAMPE POUR COLLER PLEXI	2 945,40	0,00	5
18/05/2017	2017M00742 PANNEAUX DE BASKET 1,20M X 0,90M	341,93	0,00	10
18/05/2017	2017M00743 GYMNASSE DUPATY - POTENCE MURALE	1 123,20	0,00	10
18/05/2017	2017M00744 GYMNASSE DUPATY - BARRE FIXE MURALE	537,60	0,00	10
18/05/2017	2017M00752 ECOLE BALGUERIE - FILETS ANTI PIGEONS	307,20	0,00	12



Modalités et date d'acquisition	Désignation du bien	Valeur d'acquisition (coût historique)	Cumul des amortissements	Durée de l'amortissement
19/05/2017	952210 ECOLE ELEMENTAIRE ANDRE MEUNIER - RUE DU NOVICIAT	10 530,00	0,00	0
19/05/2017	952315 GROUPE SCOLAIRE ALPHONSE DUPEUX	3 648,00	0,00	0
19/05/2017	952322 GROUPE SCOLAIRE DUPATY - JOSEP - RUE DUPATY	3 578,26	0,00	0
19/05/2017	2017M00355 STRUCTURE EVENEMENTIEL	7 639,79	0,00	12
19/05/2017	2017M00570 AIRE DE JEUX - SQUARE REIGNIER	4 737,12	0,00	10
19/05/2017	2017M00713 ELECTROMENAGER POUR TISANERIE ATELIER BRACH	169,74	0,00	12
19/05/2017	2017M00757 GS A SCHWEITZER	3 971,71	0,00	12
19/05/2017	2017M00759 ECOLE PAUL BERT MATERNELLE - ABRI	3 699,30	0,00	12
19/05/2017	2017B00077 TOILE VUE DU PAILAIS GALLIEN	300,00	0,00	0
22/05/2017	2017M00755 LA PERGOLA - ECHELLE COMBI	411,23	0,00	12
22/05/2017	2017M00769 PLOST BETON POUR CLOTURE - BASE SOUS MARINE	219,84	0,00	5
22/05/2017	2017M00784 CABLE ET TREUIL POUR EXPO D. FIRMAN	201,90	0,00	12
23/05/2017	2017M00776 ELEMENTS DE CONCEPTION D'UN ACOUSTIMONIUM	3 252,56	0,00	7
23/05/2017	2017M00782 GS BENAUGE - ANTI PINCE DOIGTS	765,94	0,00	12
23/05/2017	2017B00065 PARKING SITE LATUTE	3 283,20	0,00	0
23/05/2017	2013B00017 ECLAIRAGE PUBLIC RUES DIVERSES	7 843,33	0,00	0
24/05/2017	2017M00775 ELEMENTS DE CONCEPTION D'UN ACOUSTIMONIUM	1 365,92	0,00	7
24/05/2017	2017M00779 FOURNTIURE ET DE MATERIELS SCENIQUES-CONSERVATOIRE	4 762,08	0,00	7
24/05/2017	2017M00789 16 CORDONS GENIUS CORMICROF	321,13	0,00	12
31/05/2017	2017M00790 MATERIEL AUDIO ET VISUELS - CONSERVATOIRE	6 516,31	0,00	7
01/06/2017	2017M00783 ECOLE MATERNELLE BERNARD ADOUR-MARELLE ET ESCARGOT	504,00	0,00	12
01/06/2017	2016B00103 PARC BORDELAIS	10 575,35	0,00	0
01/06/2017	2017B00080 AVANCE MARCHÉ VICTOR HUGO - 2016-M093-B-00	64 259,99	0,00	0
02/06/2017	2017B00076 10-12 RUE ROLLAND ISSUE COUVERTE AUDITORIUM	74 900,00	0,00	0
02/06/2017	2017M00801 ASPIRATEUR INDUSTRIEL - MUSEE AQUITAINE	4 534,59	0,00	12
02/06/2017	2017M00802 DCAP-SCIE SAUTEUSE-PONCEUSE-MEULEUSE-LAME SCIE	279,49	0,00	12
02/06/2017	2017M00767 MATERNELLE CLOS MONTESQUIEU - BANC LAPIN	561,60	0,00	12
02/06/2017	2017M00768 MATERNELLE CLOS MONTESQUIEU - BANC TORTUE	1 173,60	0,00	12
02/06/2017	2017M00772 GS ALBERT SCHWEITZER - JEUX 1 A 10 MILLE PATTES	441,00	0,00	12
02/06/2017	2017M00773 GS ALBERT SCHWEITZER - ALPHABET SPIRALE COULEUR	1 826,40	0,00	12
02/06/2017	2017M00774 GS ALBERT SCHWEITZER - MARELLE TRIPLE COULEUR	1 599,60	0,00	12
02/06/2017	2017M00799 SYSTEME DE DETECTION INTRUSION DU MUSEUM	396,00	0,00	7
02/06/2017	2015B00063 STADE SUZON	2 112,78	0,00	0
02/06/2017	2017B00086 CAPC-OEUVRE CHRISTINA IGLESIAS	1 950,00	0,00	0
06/06/2017	2017M00800 RESERVES MUSEES LE HAILLAN - ALARMES	1 620,00	0,00	7
07/06/2017	2017M00808 NACELLE QUICK UP 9 AC	6 780,00	0,00	12
08/06/2017	2017B00081 PARKING DES CAPUCINS REFCTION BETON	7 395,56	0,00	0
08/06/2017	2017B00088 IMMEUBLE CURSOL	2 372,77	0,00	0
09/06/2017	2015B00187 SALLE DES FETES DU GRAND PARC	15 233,66	0,00	0
09/06/2017	2015B00190 EGLISE ST ELOI	24 089,04	0,00	0
12/06/2017	2014F00001 LES JARDINS DES REMPARTS	6 414,00	0,00	0
12/06/2017	2016B00249 STADE GALIN	11 792,64	0,00	0
12/06/2017	2017B00031 CITY STADE CARLES VERNET	20 866,80	0,00	0

Modalités et date d'acquisition	Désignation du bien	Valeur d'acquisition (coût historique)	Cumul des amortissements	Durée de l'amortissement
13/06/2017	2017O00008 MODELISATION REGLE NOMMAGE	15 415,20	0,00	5
13/06/2017	2016S00016 VERRIERE DE LA GALERIE BORDELAISE	62 887,50	0,00	30
13/06/2017	2017M00809 APPAREIL DE COUPE A CHAUD	168,00	0,00	5
13/06/2017	2017M00814 SONOMETRE NUMERIQUE	84,12	0,00	7
13/06/2017	112840 GS BERGES DU LAC VACLAV HAVEL	6 726,58	0,00	0
13/06/2017	2016B00023 POLE TECHNIQUE MUNICIPAL (PTM)	1 525,60	0,00	0
13/06/2017	2017B00083 BIBLIOTHEQUE CAUDERAN-LOT 8 ELECTRICITE	32 374,47	0,00	0
13/06/2017	2017B00084 BIBLIOTHEQUE CAUDERAN-LOT 4 CHASSIS VITRES	62 765,55	0,00	0
14/06/2017	2017M00465 PLANTATION ARBRES	35 449,94	0,00	10
14/06/2017	2017M00824 SITE LA PERGOLA - PONCEUSE MONODISQUE	3 139,62	0,00	12
14/06/2017	2017M00569 AIRE DE JEUX - SQUARE DES COPAINS	224,64	0,00	10
14/06/2017	2017M00581 AIRE DE JEUX-PARC BORDELAIS	15 362,08	0,00	10
14/06/2017	2017M00804 AIRE DE JEUX PLACE VALMY	12 058,44	0,00	10
14/06/2017	2017M00805 AIRE DE JEUX PLACE D ARLAC	14 255,04	0,00	10
14/06/2017	2017M00832 ECOLE LAC II ELEMENTAIRE - TRANCHEUR DE PAIN	1 884,00	0,00	12
14/06/2017	2017M00833 ECOLE STHENDAL ELEMENTAIRE - TRANCHEUR A PAIN	1 884,00	0,00	12
14/06/2017	2017M00834 ECOLE FRANCIN - TRANCHEUR A PAIN	1 884,00	0,00	12
14/06/2017	2017M00835 ECOLE MONTGOLFIER ELEMENTAIRE - ARMOIRE FROIDE	5 916,00	0,00	12
14/06/2017	2017M00836 ECOLE MATERNELLE ARGONNE - LAVE VAISSELLE	6 390,00	0,00	12
14/06/2017	2017M00844 ECOLE MATERNELLE NOVICIAT - LAVE VAISSELLE	7 842,00	0,00	12
14/06/2017	2017M00848 ECOLE BALGUERIE - LAVE VAISSELLE	12 762,00	0,00	12
14/06/2017	2017M00853 ECOLE MATERNELLE STEHELIN	8 088,00	0,00	12
14/06/2017	2017M00860 LIVRES SCOLAIRES FDAEC 2015 ECOLE ELEMENTAIRE MENU	695,42	0,00	10
15/06/2017	2017O00019 PRODUCTION PRESTATION CITY VERS CITYXEB-VSR	48 934,91	0,00	2
16/06/2017	2016O00077 ETUDE OPAH CENTRE HISTORIQUE BORDEAUX	260 244,00	0,00	5
16/06/2017	2017M00793 4 VIDEOPROJECTEURS ET ACCESSOIRES	17 615,53	0,00	7
16/06/2017	2017M00862 OUTILS PEDAGOGIQUES LAEP SABLONAT	359,32	0,00	10
16/06/2017	2016B00200 GYMNASSE WUSTENBERG	41 369,17	0,00	0
19/06/2017	2017M00815 COFFRET ELECTRIQUE ET FOURNITURES EXPO D.FIRMAN	3 598,44	0,00	12
20/06/2017	2016O00037 ETUDE MISSION AMO MARCHES GAZ, AC, ELECTRICITE	4 320,00	0,00	5
20/06/2017	2017O00022 LEVEE TOPOGRAPHIQUE CIMETIERE CHARTREUSE	854,47	0,00	5
20/06/2017	2016B00160 VOIES ET RESEAUX	14 113,83	0,00	0
20/06/2017	2017M00803 MBA-ASPIRATEURS KARCHER - MUSEE BEAUX ARTS	736,98	0,00	12
20/06/2017	2017M00571 AIRE DE JEUX GRAND PARC	5 900,04	0,00	10
20/06/2017	2017M00817 AIRE DE JEUX PLACE FERDINAND BUISSON	796,32	0,00	10
20/06/2017	2017B00070 SITES POLES SENIORS	148 203,86	0,00	0
20/06/2017	2013B00256 MOBILIER URBAIN	5 142,23	0,00	0
22/06/2017	2017M00873 TROTTINETTES 3 ROUES, 2 TROTTINETTES 2 ROUES	747,90	0,00	10
22/06/2017	2017M00874 BOITE AUX LETTRES COLLECTIVE LAAB-GS FRANC SANSON	1 008,00	0,00	10
22/06/2017	2017M00879 SUPER TROTTINETTE, TROTTINETTES 3 ROUES-MAT ARGONNE	458,01	0,00	10
22/06/2017	2017M00880 FDAEC 2016 CANTON 1 - MAT ARGONNE	449,80	0,00	10

Modalités et date d'acquisition	Désignation du bien	Valeur d'acquisition (coût historique)	Cumul des amortissements	Durée de l'amortissement
22/06/2017	2017M00885 FDAEC 2015 MATERIELS PEDAGOGIQUES MAT.BECK	403,39	0,00	10
22/06/2017	2017M00888 DRAISIENNES, MAISON 4 EN 1 - CRECHE JEAN MARQUAUX	635,00	0,00	10
23/06/2017	2017O00026 AMO CARTE DE TRANSPORT	25 734,00	0,00	5
23/06/2017	2017M00881 AFFICHEUR CHRONOTOP - PLAINE DES SPORTS C BESSON	611,10	0,00	10
23/06/2017	2016B00227 ECOLE MATERNELLE LAGRANGE	5 049,00	0,00	0
23/06/2017	2017B00082 MONUMENT EN PIERRE CALIXTE CAMELLE	5 980,79	0,00	0
26/06/2017	2017M00851 NACELLE QUICK UP 9 AC	0,00	0,00	5
26/06/2017	2017M00859 ASPIRATEUR AVEC ELEMENTS - CONSERVATOIRE	477,56	0,00	12
26/06/2017	2017M00864 VIDEOPROJECTEURS ET CARTE SON - CONSERVATOIRE	1 926,00	0,00	7
26/06/2017	2017M00890 ECRAN ET ACCESSOIRES - MUSEE D'AQUITAINE	2 181,60	0,00	7
27/06/2017	2017M00563 PRIMO EQUIPEMENTS PEDAGOGIQUES CRECHE GRAND PARC	11 816,11	0,00	10
27/06/2017	2017M00887 LOT DE TAPIS GYM - ECOLE DUPATY	927,00	0,00	10
27/06/2017	2017M00896 FDAEC 2016 CANTON 1 MAT ARGONNE - VELOS TANDEM	326,70	0,00	10
28/06/2017	2017O00024 PLANS DETECTION RESEAUX FUITE EAU	4 176,00	0,00	5
28/06/2017	952326 GROUPE SCOLAIRE CONDORCET - RUE CONDORCET	3 072,00	0,00	0
28/06/2017	2017M00895 SITE PERGOLA - ASPIRATEUR A COPEAUX	2 100,86	0,00	12
28/06/2017	2017M00889 AIRE DE JEUX PAUL LAPIE	5 406,00	0,00	10
28/06/2017	2017M00892 MATERNELLE MENUS - ENREGISTREUR DE TEMPERATURE	1 207,20	0,00	12
28/06/2017	2017M00893 ECOLE MENUS - ENREGISTREUR DE TEMPERATURE CUISINE	1 207,20	0,00	12
28/06/2017	2017M00894 MATERNELLE PAS SAINT GEORGES - ENREGISTREUR	1 221,60	0,00	12
28/06/2017	2014B00227 STADE MONSEJOUR	3 586,22	0,00	0
28/06/2017	2016B00048 JARDIN DE LA PORCELAINES	1 012,25	0,00	0
29/06/2017	2017M00897 8 CASQUES PROTECTION JUNIOR FIQ 2017 GS CONDORCET	107,64	0,00	10
29/06/2017	2017M00899 CRECHE MAGENDIE - MONOBROSSE + ACCESSOIRES	1 158,30	0,00	12
30/06/2017	2015O00039 FONTAINE AMELEE LARRIEU - PLACE AMELEE LARRIEU	8 205,60	0,00	5
30/06/2017	060145 JARDIN DE TA SOEUR-78 RUE DUPATY 48 RUE CHANTECRIT	23 114,69	0,00	0
30/06/2017	2017M00684 TABLE PLAQUEUSE - SITE LA PERGOLA	1 133,20	0,00	12
30/06/2017	2017M00900 MATERNELLE PAUL LAPIE - ADOUCISSEUR CHRONOMETRIQUE	600,00	0,00	12
30/06/2017	2017M00903 BACS POTAGER 570L POUR LES ECOLES	5 520,00	0,00	12
30/06/2017	2013B00099 ASSOCIATION CHANTECLERC (ESPACE LAGRANGE)	9 135,49	0,00	0
30/06/2017	2014B00140 STADE STEHELIN	8 175,00	0,00	0
03/07/2017	2017M00906 RAFRAICHISSEUR D'AIR CRECHE ALBERT BARRAUD	2 745,60	0,00	12
04/07/2017	2017O00027 RELEVÉ TOPOGRAPHIQUE GYMNASÉ BARBEY HORS SALLE BOX	6 613,20	0,00	5
04/07/2017	2017M00361 PORTIQUES ANTIVOLS RADIO FREQUENCE CCV	122 517,38	0,00	3
04/07/2017	2017M00609 COFFRE-FORT	515,63	0,00	25
04/07/2017	2017M00908 ECOLE SOUSA MENDES - TABLE BOOMERANG	2 125,50	0,00	12
04/07/2017	112867 CRECHE ALBERT THOMAS	3 616,28	0,00	0
06/07/2017	2017M00907 FDAEC 2016 CYCLES ET PORTEURS CRECHE GEORGES V	882,95	0,00	10

Modalités et date d'acquisition	Désignation du bien	Valeur d'acquisition (coût historique)	Cumul des amortissements	Durée de l'amortissement
06/07/2017	2017M00909 CRECHE ALBERT BARRAUD - TABLE EXTERIEUR	3 038,40	0,00	12
06/07/2017	2017M00916 ECOLE F BUISSON ARMOIRE FRIGORIFIQUE	4 044,00	0,00	12
07/07/2017	2017M00919 FDAEC 2016 CRECHE JEAN MARQUAUX	280,12	0,00	10
07/07/2017	2017M00920 EQUIPEMENT INITIAL CRECHE GRAND PARC-JEUX ENFANTS	132,72	0,00	10
10/07/2017	2017M00914 DICTAPHONE, VIDEOPROJECTEUR - MAT PONCARE	674,33	0,00	7
10/07/2017	2017M00915 ECOLE CARLE VERNET ELEMENTAIRE-TRANCHEUR A PAINS	1 920,00	0,00	12
11/07/2017	2017O00028 LEVEE TOPOGRAPHIQUE MATERNELLE SAINT ANDRE	980,70	0,00	5
11/07/2017	2017M00904 AIRE DE JEUX PLACE DE L'EUROPE	7 201,86	0,00	10
11/07/2017	2017M00922 AIRE DE JEUX SQUARE VINET	17 756,22	0,00	10
11/07/2017	2017M00925 POSTES RADIO CD CONSERVATOIRE	1 041,18	0,00	7
11/07/2017	2017B00107 RESTAURATION CUBA - 1536	1 654,85	0,00	0
11/07/2017	2017B00097 BIBLIOTHEQUE CAUDERAN-LOT 4B 2017M0090B	32 443,52	0,00	0
13/07/2017	2017B00109 RESTAURATION OUVRAGE A 473 RES.	1 999,20	0,00	0
17/07/2017	2017M00910 DCAP NETTOYEUR KARCHER ET ACCESSOIRES	730,70	0,00	12
17/07/2017	2017M00926 MANNEQUIN MUSEUM HISTOIRES NATURELLES	97,80	0,00	12
18/07/2017	2017O00021 AMO POUR DIAGNOSTIC ACCESSIBILITE AUX PMR	119 018,40	0,00	5
18/07/2017	2017O00030 LICENCE PANORAMA	4 293,60	0,00	2
18/07/2017	2016B00383 CONTROLE D'ACCES PLACE RENAUDEL	50 176,09	0,00	0
18/07/2017	2017B00111 BIBLIOTHEQUE MERIADECK LOT 2 2016M094B	26 694,94	0,00	0
18/07/2017	2017B00112 AVANCE LABO PRINCIPAL DESAMIENTAGE - 2016M405B	15 120,00	0,00	0
18/07/2017	2017B00113 AVANCE SALLE DES FETES GRAND PARC LOT7 2016M024B	27 940,61	0,00	0
19/07/2017	2017M00923 CARTELS MUSEE 2017	4 313,16	0,00	12
19/07/2017	2017M00924 MBA-CARTELS POUR PAYSAGES 2017	1 005,11	0,00	7
20/07/2017	2017M00933 SCIE A RUBAN	3 349,80	0,00	5
20/07/2017	2017M00936 TONDEUSE HELICOIDALE JOHN DEERE TYPE 2653B	28 212,00	0,00	12
20/07/2017	2017M00932 TELEVISEURS LG 4K	15 250,13	0,00	7
20/07/2017	2017M00934 4 DICTAPHONES OLYMPUS MATERNELLE ALPHONSE DUPEUX	283,39	0,00	7
20/07/2017	2017B00095 RESTAURATION PORTRAIT ET COFFRE EN CUIR ET BOIS	8 231,40	0,00	0
20/07/2017	2017B00096 MBA- OEUVRES DU HAILLAN	2 760,00	0,00	0
20/07/2017	2017B00102 MBA-CONSERVATION TOILE ANOXIE COLLECTION DU MUSEE	138,00	0,00	0
20/07/2017	2017B00105 MBA-PORTRAIT COLONEL POUHAVIGNE PAR LAGRENEE J.J	3 120,00	0,00	0
21/07/2017	2016O00046 ETUDE FAISABILITE RENOVATION MUSEE ARTS DECORATIFS	1 170,00	0,00	5
21/07/2017	2017O00029 LEVEE TOPOGRAPHIQUE JARDIN ECLUSES	959,65	0,00	5
21/07/2017	2018S00004 REHABILITATION TENNIS PRIMEROSE	150 000,00	0,00	30
21/07/2017	2016B00092 MAIRIE DE QUARTIER BORDEAUX CENTRE	2 404,12	0,00	0
21/07/2017	2016B00251 BIBLIOTHEQUE TAUZIN	4 633,21	0,00	0
21/07/2017	2017B00100 BIBLIOTHEQUE CAUDERAN-LOT 1 2017M0086B	94 113,70	0,00	0
24/07/2017	2017S00049 FIQ 2017 - QUARTIER CAUDERAN	8 645,60	0,00	5
24/07/2017	2017S00050 FIQ 2017 - QUARTIER BORDEAUX CENTRE	7 662,00	0,00	5
24/07/2017	2017S00052 FIQ 2017 - QUARTIERS CHARTRONS/GD PARC/JARDIN PUBL	2 913,68	0,00	5

Modalités et date d'acquisition	Désignation du bien	Valeur d'acquisition (coût historique)	Cumul des amortissements	Durée de l'amortissement
24/07/2017	2016B00110 CIMETIERE DE LA CHARTREUSE	45 046,45	0,00	0
25/07/2017	2017S00045 REQUALIFICATION CENTRE HISTORIQUE BORDEAUX	4 200 000,00	0,00	30
25/07/2017	2017M00937 MATERIEL AUDIO VISUEL MAT RAYMOND POINCARE	228,86	0,00	7
25/07/2017	2013B00502 SALLE DES FETES GOUFFRAND	348,00	0,00	0
25/07/2017	2015B00227 TEMPLE DU HA	1 746,22	0,00	0
26/07/2017	2017M00949 CINOMETRE AVEC MALETTE TRANSPORT PROLASER 4	5 988,00	0,00	12
26/07/2017	2016B00139 GALERIE DES BEAUX ARTS	9 170,06	0,00	0
27/07/2017	990827 GROUPE SCOLAIRE ARISTIDE SOUSA MENDES	1 384,34	0,00	0
27/07/2017	2015B00297 AGRANDISSEMENT PLAGE DU LAC	10 173,24	0,00	0
01/08/2017	2016O00060 ETUDE PROJET LOTISSEMENT COMMUNAL VEZES	13 020,00	0,00	5
01/08/2017	2017M00839 JEUX JOUETS OUTILS PEDAGOGIQUES LAEP SABLONAT	1 431,14	0,00	10
01/08/2017	2017M00938 LAVE VAISSELLE FRONTAL -CLUB ALFRED SMITH	1 824,00	0,00	12
01/08/2017	2017M00941 LAMPES A INSECTES	1 410,60	0,00	12
01/08/2017	2017M00942 APPAREIL AVEC CAPTEUR INTEGRE MESURE HUMIDITE	390,00	0,00	12
01/08/2017	2017M00943 LAMPE A CONSTAT D 'ETAT POUR ATELIER DU MUSEE	1 523,98	0,00	12
01/08/2017	2017M00952 LAVE VAISSELLE FRONTAL EL 500 SILVER-DIR DW12E	2 610,00	0,00	12
01/08/2017	2015B00126 ECOLE MATERNELLE CLOS MONTESQUIEU	66 555,29	0,00	0
01/08/2017	2016B00081 EGLISE ST AMAND	27 845,27	0,00	0
01/08/2017	2017B00106 MUSEUM HISTOIRES NATURELLES	5 325,00	0,00	0
03/08/2017	2017O00031 DIAGNOSTIC STRUCTUREL BASSIN ESPLANADE CH. DE GAUL	5 586,00	0,00	5
03/08/2017	2015F00010 PARC CERREY	16 497,56	0,00	0
03/08/2017	952330 GROUPE SCOLAIRE THIERS - 311 A 315 AVENUE THIERS	10 920,00	0,00	0
03/08/2017	2017M00788 AIRE DE JEUX JARDIN DROITS DE L'ENFANT	6 184,02	0,00	10
03/08/2017	2014B00096 MERIADECK ESPLANADE	54 443,81	0,00	0
03/08/2017	114833 PARC AUX ANGELIQUES - TERRAIN RIVE DROITE	48 000,00	0,00	0
04/08/2017	2017M00927 MATERIEL SONO 2017	11 955,35	0,00	12
07/08/2017	2013B00227 SYNDICAT FORCE OUVRIERE	16 278,76	0,00	0
07/08/2017	2016B00051 ECOLE MATERNELLE YSER	13 213,50	0,00	0
07/08/2017	2016B00141 GYMNASSE ROBERT GENESTE (EX ARMAGNAC)	164 514,79	0,00	0
08/08/2017	2017M00939 OUITILLAGE POUR ATELIER	5 273,25	0,00	12
08/08/2017	2017M00958 JATTE EPOQUE REVOLUTIONNAIRE	4 500,00	0,00	0
08/08/2017	2017M00929 SERVANTE PLATEAUX EN BOIS POUR ATELIER DU MUSEE	241,08	0,00	12
08/08/2017	2017M00930 MATERIELS DE CONSERVATION - PHIBOX	714,36	0,00	15
08/08/2017	2017M00956 AMOIRE FROIDE A CHARIOT 1 PORTE- RA M. CORMIER	4 044,00	0,00	12
08/08/2017	2017M00957 ARMOIRE FROIDE A CHARIOT 1 PORTE RA BILLAUDEL	4 044,00	0,00	12
08/08/2017	2017M00962 CONTENEUR	11 444,40	0,00	12
08/08/2017	2013B00563 PARC DE LUSSY	1 200,00	0,00	0
08/08/2017	2015B00127 SALLE DES FETES SON TAY	792,00	0,00	0
08/08/2017	2016B00118 EGLISE SAINT PAUL SAINT FRANCOIS XAVIER	20 645,07	0,00	0
08/08/2017	2017B00071 DEPOT SCHINAZI	4 618,04	0,00	0
08/08/2017	2016B00320 MADD-OEUVRE A.GONZALVES PALAIS GALLIEN	2 265,00	0,00	0
08/08/2017	2017B00116 RORQUAL BLEU - MUSEUM D'HISTOIRE NATURELLE	16 944,00	0,00	0
09/08/2017	2017M00963 LAVE LINGE - TISSOT	494,02	0,00	12

Modalités et date d'acquisition	Désignation du bien	Valeur d'acquisition (coût historique)	Cumul des amortissements	Durée de l'amortissement
16/08/2017	2017M00965 TURBINE BASSE PRESSION	631,75	0,00	12
16/08/2017	2017M00973 DECOLLEUSE DE SOL LA PERGOLA	1 554,62	0,00	12
16/08/2017	2017M00953 PROJECTEURS VECTOR ET CANTAX	16 176,00	0,00	7
16/08/2017	2017M00966 ARMOIRE FRIGORIQUE FOURNITURE ODIC REF MACH 1200S	4 044,00	0,00	12
16/08/2017	2017M00969 ECOLE MATERNELLE MENUTS TOBOGGANS LICORNE ETKIDDY	6 942,60	0,00	12
16/08/2017	2017M00970 CRECHE GENDREAU-GRAND PARC SUPPORT LAVE VAISSELLE	168,00	0,00	12
16/08/2017	2017M00971 ECOLE MATERNELLE SOUSA MENDES TABLE DE SORTIE LAVE	1 698,00	0,00	12
16/08/2017	2017M00972 ECOLE MONTGOLFIER ELEMENTAIRE ADOUCISSEUR CHRONOME	810,00	0,00	12
16/08/2017	2017M00974 CRECHE GRAND PARC MEUBLE NEUTRE PORTES COULISSANTE	1 104,00	0,00	12
16/08/2017	2017M00975 FOUR DE REMISE EN TEMPERATURE 721RTC ECOLE SOUSA M	5 966,40	0,00	12
16/08/2017	2017M00976 FOUR DE REMISE EN TEMPERATURE 721 RTC ET 710 RTC	9 558,00	0,00	12
16/08/2017	2017M00977 2 ARMOIRES FRIGORIFIQUES GS ABADIE	9 540,00	0,00	12
16/08/2017	2017M00978 MEUBLE DU CHEF GS ABADIE	2 210,40	0,00	12
16/08/2017	2017M00979 ELEMEMENTS INOX GS ABADIE	2 346,00	0,00	12
16/08/2017	2017M00980 LAVE VAISSELLE ET SON ENVIRONNEMENT GS ABADIE	9 564,00	0,00	12
16/08/2017	2017M00981 FONTAINES A EAU GS ABADIE	1 152,00	0,00	12
16/08/2017	2017M00982 SELF- SERVICE ENFANTS RESTAURANT ELEMENTAIRE GS AB	14 196,00	0,00	12
16/08/2017	2017M00983 ELEMENT ZONE DE DEBARRASSAGE GS ABADIE	4 557,60	0,00	12
17/08/2017	2017M00986 FOURS DE REMISE EN TEMPERATURE GS DANAY	20 394,00	0,00	12
17/08/2017	2017M00987 ARMOIRES FROIDES GS DANAY	20 268,00	0,00	12
17/08/2017	2017M00990 LAVE VAISSELLE GS DANAY	47 838,00	0,00	12
17/08/2017	2017M00991 ENCEINTE AMPLIFIEE 10 W RONDSO	99,96	0,00	12
17/08/2017	2015B00051 VOIES ET RESEAUX	1 392,00	0,00	0
17/08/2017	2015B00082 ECOLE ELEMENTAIRE MONTAUD	11 130,62	0,00	0
17/08/2017	2015B00332 MAIRIE ANNEXE CAUDERAN	3 091,44	0,00	0
17/08/2017	2016B00050 ECOLE ELEMENTAIRE CAZEMAJOR	4 268,58	0,00	0
17/08/2017	2016B00268 GOLF DE BORDEAUX (LAC)	17 744,32	0,00	0
18/08/2017	2018S00007 ZAC BERGES DU LAC	16 500,00	0,00	30
18/08/2017	2013B00231 PISCINE DU GRAND PARC	210,00	0,00	0
18/08/2017	2015B00389 GS ALBERT THOMAS	8 398,59	0,00	0
18/08/2017	2016B00065 EGLISE ST LOUIS (CHARTRONS)	26 395,58	0,00	0
18/08/2017	2016B00353 PLAINE DES SPORTS DU HAILLAN	12 520,80	0,00	0
18/08/2017	2017B00117 GRUE WELLMAN BASSIN A FLOT	1 520,40	0,00	0
18/08/2017	2017B00118 2017-F0561B - GROUPE SCOLAIRE BENAUGE	19 277,68	0,00	0
21/08/2017	2016F00024 QUAIS RIVE GAUCHE	105 865,38	0,00	0
21/08/2017	2017M00781 AIRE DE JEUX QUAI MARTINIQUE	5 417,64	0,00	10
21/08/2017	2017M00820 AIRE DE JEUX SAINT AMAND	30 160,34	0,00	10
21/08/2017	2017M00992 RAFFRAICHISSEUR D'AIR	451,66	0,00	12
22/08/2017	2017B00114 GYMNASE JEAN DAUGUET	3 348,00	0,00	0
22/08/2017	2017M00928 VENTILATEURS DE BUREAU AN 2017	704,97	0,00	12
22/08/2017	2017M00997 CHARIOTS SALLE JEAN DAUGUET	815,04	0,00	10
23/08/2017	2017M00996 MATERIELS AUDIOVISUELS EXPO LGV	21 903,60	0,00	7
23/08/2017	2017M00998 GROS ELECTROMENAGER SALLE BUSCAILLET	8 040,00	0,00	12
23/08/2017	2017B00099 BIBLIOTHEQUE CAUDERAN LOT 3 2017M0088B	28 546,33	0,00	0
24/08/2017	2016B00177 CRECHE CARREIRE	657,00	0,00	0
25/08/2017	2017M00580 AIRE DE JEUX-JARDIN PUBLIC-MUSEUM-ILE AUX ENFANTS	172 694,61	0,00	10
25/08/2017	2017M01005 PROJECTEURS ET CASQUE POUR EXPO J. MOULIN	7 189,24	0,00	7

Modalités et date d'acquisition	Désignation du bien	Valeur d'acquisition (coût historique)	Cumul des amortissements	Durée de l'amortissement
28/08/2017	2016B00148 MATERNELLE BECK - JEU DE COUR	1 237,92	0,00	0
28/08/2017	2017M01002 TABLE ELEVATRICE	3 507,12	0,00	5
28/08/2017	2017M01007 PISTOLET A POINTE FLEXIBLE	465,60	0,00	12
28/08/2017	2017M00749 VELOS RENAISSANCE 26 - MAISON DU VELO	59 242,01	0,00	5
28/08/2017	2017M00999 MEUBLE INOX - CRECHE ARMAND FAULAT	720,00	0,00	12
28/08/2017	2017M01000 ENREGISTREUR DE TEMPERATURE -GS PAUL BERT	1 543,20	0,00	12
28/08/2017	2017M01001 GROS ELECTROMENAGER GS BARBEY	77 538,00	0,00	12
28/08/2017	2017M01006 BOITE A CLES ELECTRONIQUE	5 653,20	0,00	7
28/08/2017	2017B00121 RESTAURATION VASE ECLAIRANT DE BOURoulLEC	450,00	0,00	0
29/08/2017	2017M00995 TONDEUSE KUBOTA W821 PRO	1 526,40	0,00	5
29/08/2017	2017M00993 APPAREILS PHOTOS COMPACT PANASONIC	1 824,96	0,00	12
31/08/2017	2016O00022 ETUDE MISS.SSI SALLE CHAUFFOUR ET PISCINE JUDAIQUE	3 000,00	0,00	5
31/08/2017	2016S00005 RESTRUCT.GARE DE BORDEAUX ST JEAN VELOSTATION	124 704,35	0,00	30
31/08/2017	112866 CENTRE CULTUREL DU VIN (CCV)	2 745,93	0,00	0
31/08/2017	2017B00094 SALLE DES FETES GRAND PARC	49 401,23	0,00	0
31/08/2017	2017B00110 AVANCE SALLE DES FETES GRAND PARC LOT15 2017M0095B	55 803,43	0,00	0
31/08/2017	2017B00119 BIBLIOTHEQUE CAUDERAN - LOT 7 - 2017-M0092B	34 627,50	0,00	0
01/09/2017	2015M00466 CITE CIVILISATIONS VIN - MATERIELS	283,68	0,00	0
06/09/2017	2017M01008 GROS ELECTROMENAGER - ARMOIRE FROIDE GS FLORNOY	5 916,00	0,00	12
06/09/2017	2017M01009 GROS ELECTROMENAGER - ECOLE VIEUX BORDEAUX	35 700,00	0,00	12
06/09/2017	2017M01010 LAVERIE - GS ALBERT SCHWEITZER	19 489,20	0,00	12
08/09/2017	2013O00140 ECOLES - ETUDES	11 278,20	0,00	5
08/09/2017	2017S00057 FDAEC 2010 CCAS	24 132,11	0,00	30
08/09/2017	2017M01017 FDAEC 2015 LIVRES SCOLAIRES	4 405,75	0,00	10
08/09/2017	2013B00098 CLUBS SENIORS ACHARD	861,98	0,00	0
08/09/2017	2014B00118 IMMEUBLE SABLONAT	1 808,05	0,00	0
11/09/2017	2017O00033 LEVEE TOPOGRAPHIE GROUPE SCOLAIRE CONDORCET	1 220,18	0,00	5
11/09/2017	2016M00335 ARCHIVES - ACQUISITION DE PLANS AQUARELLES	1 500,00	0,00	0
11/09/2017	2015M00888 MATERIEL DE DEMENAGEMENT DES RESERVES	181,44	0,00	12
11/09/2017	2017M00630 AIRE DE JEUX QUAI SAINT MICHEL - TOBOGGAN	12 094,88	0,00	10
11/09/2017	2016B00144 RESTAURATION ARCHIVES MUNICIPALES	12 600,72	0,00	0
12/09/2017	2017M00984 ANTI PINCE DOIGT ECOLE PAUL ANTIN	319,14	0,00	12
13/09/2017	2017M01016 AUDIOMETRE CMS GOUFFRAN	604,80	0,00	12
13/09/2017	2016B00279 STADE BRUN	187 088,46	0,00	0
14/09/2017	2015M00583 LYCEE HORTICOLE - MATERIELS	7 918,31	0,00	0
15/09/2017	2017M01033 ROCOPLAN DIT ROQUEPLAN	8 000,00	0,00	0
19/09/2017	2017M01019 PLATEAUX ROULANTS POUR TRANSPORT D'OEUVRES	341,88	0,00	5
19/09/2017	2017M00497 RADARS PEDAGOGIQUES	27 261,17	0,00	12
19/09/2017	2017M00931 INSTRUMENTS A VENTS	7 010,00	0,00	12
19/09/2017	2017M01012 APPAREILS ELECTROMENAGERS ECOLES 2017	14 209,56	0,00	12
19/09/2017	2017M01015 TATAMIS DE JUDO	4 558,68	0,00	10
19/09/2017	2017M01034 20 ASPIRATEURS POUSSIERE, 20 ASPIRATEURS EAU ET PO	6 234,00	0,00	12
19/09/2017	2017M01035 ELEMNTAIRE BARBEY - ASPIRATEURS	311,70	0,00	12
20/09/2017	2017M01028 GROS MATERIEL - GS ANDRE MEUNIER	1 307,81	0,00	12

Modalités et date d'acquisition	Désignation du bien	Valeur d'acquisition (coût historique)	Cumul des amortissements	Durée de l'amortissement
20/09/2017	2017M01030 GROS ELECTROMENAGER -CRECHE A BARRAUD	4 140,00	0,00	12
20/09/2017	2017M01042 2 BACS GERBABLES 15L ECOLE ELEMENTAIRE ABADIE	23,52	0,00	12
21/09/2017	2017B00090 TRAVAUX REFECTION RESEAUX ARROSAGES PLAINE SPORTS	40 119,48	0,00	0
21/09/2017	112053 BIBLIOTHEQUE MERIADECK	4 281,60	0,00	0
21/09/2017	112448 PALAIS DES SPORTS	77 897,80	0,00	0
21/09/2017	2016B00250 ECOLE MATERNELLE BERNARD ADOUR	4 781,37	0,00	0
22/09/2017	2017O00036 CRECHE MULTI-ACCUEIL SAINT-AUGUSTIN	8 064,00	0,00	5
22/09/2017	2017M01026 LAVE LINGE FRONTAL	488,61	0,00	12
22/09/2017	2017M01027 SECHE LINGE FRONTAL	395,39	0,00	12
22/09/2017	2017M01048 ECOLE SOMME REASSORT TABLES ET BANCS	3 287,16	0,00	12
22/09/2017	2015B00312 CLUB SENIOR BRACH	2 454,56	0,00	0
22/09/2017	2017B00136 CENTRE MEDICO SCOLAIRE - RUE GOUFFRAND	3 010,61	0,00	0
25/09/2017	2016O00026 ETUDE MISSION AMO SSI ATHENEES MUNICIPALES	1 800,00	0,00	5
25/09/2017	2017S00027 PASSEPORT 1ER LOGEMENT ACCESSION A LA PROPRIETE	154 000,00	0,00	30
25/09/2017	2017M00745 TASERS ET ACCESSOIRES (DPMTF)	29 616,91	0,00	12
25/09/2017	2017M01044 CHARIOT MULTIWASH	171,01	0,00	10
25/09/2017	2017M01045 AUTOLAVEUSE MY50E	2 571,93	0,00	12
25/09/2017	2015B00365 ECOLE MATERNELLE LAC II	846,00	0,00	0
26/09/2017	2017O00034 DETECTION RESEAU ALIMENTATION EAU	2 784,00	0,00	5
26/09/2017	952324 GROUPE SCOLAIRE BEL AIR - 6 RUE JULES DUGAS	21 612,02	0,00	0
26/09/2017	952333 GROUPE SCOLAIRE GRAND PARC -A- RUE A SCHWEITZER	4 694,99	0,00	0
26/09/2017	2017B00133 REFUGE PERI URBAIN NEPTUNEA	20 000,00	0,00	0
28/09/2017	2017S00060 RESIDENCE LES ECLUSES - GIRONDE HABITAT	57 500,00	0,00	30
28/09/2017	2017S00059 3EME CAMPAGNE DE RAVALEMENT OBLIGATOIRE 2005/2008	4 333,00	0,00	30
28/09/2017	2017F00002 3/5 RUE FRANCOIS DAUNES/71 RUE DE DOUMERC	243 783,00	0,00	0
28/09/2017	2017M01052 COFFRE FORT PISCINE DU GRAND PARC	5 025,60	0,00	25
02/10/2017	2017M01053 INSTRUMENTS A CORDES - ORCHESTRES QUARTIERS	21 133,57	0,00	12
02/10/2017	2017M01054 INSTRUMENTS A VENT - ORCHESTRES QUARTIERS	21 315,55	0,00	12
03/10/2017	2014O00032 AMO OBJECTIFS PCET	19 119,60	0,00	5
03/10/2017	2017M01023 PLANTES - JARDIN BOTANIQUE	74,90	0,00	10
03/10/2017	2017M01061 OUTILS DIDACTIQUES PEDAGOGIQUES	71,12	0,00	10
03/10/2017	112007 ARCHIVES MUNICIPALES	53 527,19	0,00	0
03/10/2017	112864 GROUPE SCOLAIRE BASSINS A FLOTS	424 485,41	0,00	0
03/10/2017	2013B00062 JARDIN BOTANIQUE	542,88	0,00	0
03/10/2017	2013B00154 AUDITORIUM	5 368,02	0,00	0
03/10/2017	2015B00047 CRECHE - HALTE GARDERIE GRAND PARC	1 347,88	0,00	0
03/10/2017	2015B00169 CLUB SENIOR MAGENDIE	5 638,67	0,00	0
03/10/2017	2016B00175 ECOLE ELEMENTAIRE DAVID JOHNSTON	82 756,44	0,00	0
03/10/2017	2016B00183 BIBLIOTHEQUE BORDEAUX LAC	8 721,10	0,00	0
03/10/2017	2016B00202 TENNIS MERIADECK	4 632,00	0,00	0
04/10/2017	2017M00985 TONDEUSE AUTOPORTEE KUBOTA F3890	28 222,36	0,00	12
05/10/2017	2017B00142 RESTAURATION LIVRES BIBLIOTHEQUE MERIADECK	4 145,40	0,00	0



Modalités et date d'acquisition	Désignation du bien	Valeur d'acquisition (coût historique)	Cumul des amortissements	Durée de l'amortissement
06/10/2017	2014O00030 MISSION MAITRISE D'OEUVRE TECHNIQUE	6 601,20	0,00	5
06/10/2017	952503 SQUARE JENNY LEPREUX-PLACE EGLISE ST AUGUSTIN	3 153,71	0,00	0
06/10/2017	2016B00277 GROUPE SCOLAIRE SOUSA-MENDES	10 166,95	0,00	0
06/10/2017	952214 ECOLE ELEMENTAIRE FRANC SANSON-104-105 QUAI SOUYS	4 847,77	0,00	0
06/10/2017	2017B00146 CENTRE DE CULTURE DU HAILLAN (LYCEE HORTICOLE)	14 238,68	0,00	0
06/10/2017	2017M01072 PERCEUSE-VISSEUSE ET DEUX PONCEUSES	1 067,17	0,00	12
06/10/2017	2014M00314 POMPES RELEVAGE + TUYAU REFOULEMENT	0,00	0,00	12
06/10/2017	2017M00353 AQUISITION EQUIPEMENT AUDIOVISUEL	4 641,31	0,00	7
06/10/2017	2017M01041 ANALYSEUR DE VISION BINOCULAIRE PORTABLE - CMS	6 660,00	0,00	12
06/10/2017	2017M01047 MADD-5 DESHUMIDIFICATEURS	4 320,00	0,00	15
06/10/2017	2017M01062 MANEQUINS POUR VITRINE MUSEUM D HISTOIRE NATURELLE	1 131,60	0,00	15
06/10/2017	2017M01073 FOSSE A COMPTEUR	3 897,97	0,00	12
06/10/2017	2017B00145 JARDIN DU GRAND THEATRE	7 548,54	0,00	0
06/10/2017	2017B00129 AVANCE GROUPE SCOLAIRE BENAUGE LOT 12 2017F0560B	11 100,84	0,00	0
09/10/2017	952266 PLACE PEY BERLAND	534,20	0,00	0
09/10/2017	952225 ECOLE MATERNELLE PAUL LAPIE - RUE FERNAND CAZERES	12 387,16	0,00	0
09/10/2017	2017M00576 AIRE DE JEUX - ESPLANADE CHARLES DE GAULLE	34 720,98	0,00	10
09/10/2017	2017M00585 AIRE DE JEUX - PLACE DES MARTYRS DE LA RESISTANCE	25 525,20	0,00	10
09/10/2017	2017B00147 PORTE CAILHAU	1 035,00	0,00	0
10/10/2017	2016O00045 ETUDE DE PROGRAMMATION GYMNASSE BASSINS A FLOT	9 744,00	0,00	5
10/10/2017	2017M01067 PERCEUSE	163,18	0,00	5
10/10/2017	2017M01075 MATERIEL SCENIQUE	1 009,68	0,00	7
10/10/2017	2017M01082 CONTREBASSE CINQ CORDES	5 300,00	0,00	12
10/10/2017	2013B00309 PARC DES SPORTS ST MICHEL / MAISON DES JARDINIERS	49 232,42	0,00	0
11/10/2017	2017M01071 PROTECTIONS DE RING BOXE	776,16	0,00	10
11/10/2017	2017M01084 COR HARMONIE OCCASION	625,00	0,00	12
12/10/2017	112444 MUSEUM D'HISTOIRE NATURELLE	2 487 702,42	0,00	0
12/10/2017	2017B00151 BUREAUX DES OBJETS TROUVES	5 572,12	0,00	0
13/10/2017	2017O00035 2017-M0669UB-00 MENUISERIES ECOLES	3 070,20	0,00	5
13/10/2017	2017M01087 TROTTEURS ANIMAUX MATERNELLE BENAUGE	750,60	0,00	10
13/10/2017	2016B00056 STADE CHABAN DELMAS	46 067,71	0,00	0
13/10/2017	2017B00134 AVANCE SALLE DES FETES GRAND PARC LOT16 2017M0893B	46 461,74	0,00	0
17/10/2017	2017O00032 2017-M0703B - MAQUETTE QUARTIER GRAND PARC	41 280,00	0,00	5
17/10/2017	2017S00065 FOND INVESTISSEMENT QUARTIERS FOOTBALL CLUB BX	1 000,00	0,00	5
17/10/2017	2017S00063 FONDS INVESTISSEMENT QUARTIER KFE DES FAMILLES	750,00	0,00	30
17/10/2017	2017B00135 MADD-RESTAURATION LAMPE SWING	425,00	0,00	0
18/10/2017	2017M01085 TATAMIS DE JUDO	1 533,84	0,00	10
18/10/2017	2017M01090 TALKIES-WALKIES + PISCINE CHARGEURS TISSOT	2 430,00	0,00	7
18/10/2017	2017M01092 TALKIES-WALKIES PISCINE JUDAÏQUE	972,00	0,00	7
18/10/2017	2014B00147 STADE TREGÉY	3 163,44	0,00	0
18/10/2017	2014B00207 STADE CHABAN DELMAS	92 493,84	0,00	0
18/10/2017	2014B00228 STADE BEL AIR	72 666,06	0,00	0
19/10/2017	2017S00064 ESPACE LITURGIE DE LA PAROLE DIOCESE ST AMAND	7 000,00	0,00	30

389

Modalités et date d'acquisition	Désignation du bien	Valeur d'acquisition (coût historique)	Cumul des amortissements	Durée de l'amortissement
19/10/2017	2017M01093 PARASOL GEANT - ARCHIVES MUNICIPALES	6 612,00	0,00	12
20/10/2017	2017M01096 FOUR REMISE EN TEMPERATURE ET ACCESSOIRES	6 081,60	0,00	12
23/10/2017	2013F00004 PARC DE LA BECHADE	114 488,08	0,00	0
23/10/2017	952238 ECOLE MATERNELLE SAINT ANDRE - RUE MASSON	17 580,72	0,00	0
23/10/2017	2017M01088 POMPE DE RELEVAGE PARC FLORAL	5 277,00	0,00	5
23/10/2017	2017M00911 AIRE DE JEUX PLACE CALIXTE CAMELLE	51 832,74	0,00	10
24/10/2017	952354 I E E B - 17 A 29 RUE ALBERT	979,20	0,00	50
24/10/2017	2017M01031 GROS ELECTROMENAGER ECOLE J PREVERT	600,00	0,00	12
24/10/2017	2017M01036 ESPACES CULTURELS-4 EXTINCTEURS	246,96	0,00	15
24/10/2017	2017M01037 FILET ANTI PIGEONS GS SOMME	5 718,00	0,00	12
24/10/2017	2017M01038 PROTECTION ANTI-PIGEONS GS MONTGOLFIER	1 698,00	0,00	12
24/10/2017	2017M01051 COMBINES RADIO-LECTEUR SONY - CRECHE GRAND PARC 1	350,78	0,00	7
24/10/2017	2017M01056 ECOLE CHARLES MARTIN MATERNELLE - JEUX ENFANTS	17 374,86	0,00	10
24/10/2017	2017M01064 CRECHE CHARTRONS - REASSORT JEUX DE COUR	12 447,60	0,00	12
24/10/2017	2017M01066 ECOLE PAUL BERTHELOT - REASSORT JEUX DE COUR	5 515,92	0,00	12
24/10/2017	2017M01069 CRECHE GENDREAU - GRAND - PARC ANTI PINCE DOIGTS	1 852,56	0,00	12
24/10/2017	2017M01070 CRECHE ALBERT BARRAUD - ANTI PINCE DOIGTS	1 433,40	0,00	12
24/10/2017	2017M01089 ENSEMBLE LAVERIE CRECHE GASPARD PHILIPPE	4 158,00	0,00	12
24/10/2017	2017M01095 BACS PERFORES SPECIAL FRITES	396,00	0,00	12
24/10/2017	2013B00409 LYCEE HORTICOLE DU HAILLAN	48 314,12	0,00	0
24/10/2017	2015B00285 IMMEUBLE CHARLES DE GAULLE (CRAMA)	21 980,89	0,00	0
25/10/2017	2017M01063 APPAREIL PHOTO PETITE ENFANCE	139,16	0,00	7
26/10/2017	2015B00076 HOTEL DE VILLE (HDV)	42 922,37	0,00	0
27/10/2017	2017B00162 MUSEE AQUITAINE ETHNOGRAPHIE REGIONALE	1 551,25	0,00	0
30/10/2017	2017M01106 VALISETTE DIAGNOSTIC IBIX MOBILE LAB	7 548,00	0,00	5
30/10/2017	2017M01100 ASPIRATEUR NUMATIC - HOTEL DE VILLE	599,10	0,00	12
30/10/2017	2015B00244 STADE HENRI LEQUESNE - COMPLEXE SPORTIF VIRGINIA	21 900,79	0,00	0
31/10/2017	2017M01107 ASPIRATEUR DORSAL A POUSSIERE	202,13	0,00	12
31/10/2017	2017M01108 ASPIRATEUR DORSAL A POUSSIERE	202,13	0,00	12
31/10/2017	2017M01110 CARTE MERE MONTE CHARGE - CCV	8 049,60	0,00	3
31/10/2017	2017M01102 BUTS DE FOOTBALL SENIORS COMPETITION	1 602,92	0,00	10
31/10/2017	2017M01103 CHARIOT MULTIWASH	171,01	0,00	10
31/10/2017	2017M01104 LAVEUSE MULTIWASH	3 930,67	0,00	12
31/10/2017	2017M01105 LAVEUSE MULTIWASH	3 930,67	0,00	12
31/10/2017	2015B00248 BIBLIOTHEQUE CAUDERAN	683 757,01	0,00	0
31/10/2017	2016B00079 ROCK SCHOOL BARBEY (THEATRE)	25 584,74	0,00	0
31/10/2017	2016B00087 GROUPE SCOLAIRE STENDHAL	16 267,07	0,00	0
31/10/2017	2016B00143 SALLE DES FETES-THEATRE LA PERGOLA	80 278,25	0,00	0
31/10/2017	2016B00245 MARCHÉ DE LERME	4 308,80	0,00	0
31/10/2017	2017B00168 JARDIN DE L'HOTEL DE VILLE	3 746,80	0,00	0
31/10/2017	2017B00159 BIBLIOTHEQUE CAUDERAN	77 649,59	0,00	0
02/11/2017	2015B00372 ECOLE ELEMENTAIRE LOUCHEUR	135 261,23	0,00	0
02/11/2017	2016B00032 ECOLE ELEMENTAIRE PAUL LAPIE	26 778,96	0,00	0
02/11/2017	2016B00166 GROUPE SCOLAIRE MONTGOLFIER	94 099,95	0,00	0
02/11/2017	2016B00242 GROUPE SCOLAIRE BASSINS A FLOTS	11 040,00	0,00	0

Modalités et date d'acquisition	Désignation du bien	Valeur d'acquisition (coût historique)	Cumul des amortissements	Durée de l'amortissement
03/11/2017	2015B00081 GROUPE SCOLAIRE BENAUGE	23 617,90	0,00	0
03/11/2017	2015B00164 MAISON QUARTIER JSA - SALLE PEUPLIERS	26 364,98	0,00	0
07/11/2017	2017M01120 GENESTE - VITRINE AFFICHAGE	407,70	0,00	10
07/11/2017	2017M01121 SPORT COLETTE BESSON	772,80	0,00	10
08/11/2017	2017M01101 ECOLE PAUL LAPIE ECOPIE	3 550,80	0,00	12
08/11/2017	2017M01122 CRECHE GASPARD PHILIPPE - ANTI PINCE DOIGTS	782,78	0,00	12
08/11/2017	2017M01123 AIRE EVOLUTION PLIABLE	6 022,80	0,00	10
08/11/2017	2013B00509 CRECHE ALBERT BARRAUD	11 474,36	0,00	0
09/11/2017	2017M01138 FDAEC 2016 ECOLE FRANCIS DE PRESSENSE	44,60	0,00	10
09/11/2017	2017B00089 CRECHE BENAUGE VINCENT	18 624,70	0,00	0
10/11/2017	2016B00060 CRECHE - HALTE GARDERIE BENAUGE	27 868,52	0,00	0
10/11/2017	2017B00174 CENTRE SOCIAL BORDEAUX NORD	900,00	0,00	0
13/11/2017	2015B00085 JARDIN PUBLIC - BIBLIOTHEQUE ET MUSEUM	2 760,00	0,00	0
14/11/2017	2017M01140 CRECHE LUCIEN FAURE - FOUR	1 740,00	0,00	12
14/11/2017	2017B00150 2016-F040-B-00 CONST GYMNASSE BERGES DU LACS LOT 14	27 537,12	0,00	0
15/11/2017	2015B00293 LOCAL JARDINIERS GRAND PARC	5 332,96	0,00	0
16/11/2017	2017M01130 SOL DE SECURITE ENTOURAGE D'ARBRE	430,13	0,00	12
16/11/2017	2017M01131 ECOLE MONTGOLFIER MATERNELLE	13 318,92	0,00	12
16/11/2017	2017M01135 LAVE VAISSELLE A.DUPEUX ECOLE ELEMENTAIRE	6 072,00	0,00	12
16/11/2017	2017M01136 ECOLE FLORNOY MATERNELLE FOURNITURE CHARIOT	612,00	0,00	12
16/11/2017	2017M01142 ECOLE JEAN MONNET MATERNELLE	1 884,00	0,00	12
16/11/2017	2017M01144 ECOLE FRANCIN	30 582,00	0,00	12
16/11/2017	2015B00260 GYMNASSE BARBEY	8 280,00	0,00	0
16/11/2017	2016B00067 PATINOIRE MERIADECK	95 502,68	0,00	0
16/11/2017	2016B00077 PISCINE STEHELIN (GYMNASE)	18 992,83	0,00	0
17/11/2017	2013B00174 SALLE ET FONTAINE AMEEDÉ LARRIEU	9 044,87	0,00	0
17/11/2017	2014B00209 IMMEUBLE RUE PHILIPPART	3 396,05	0,00	0
17/11/2017	2015B00075 MUSEE D'AQUITAINE	2 280,00	0,00	0
17/11/2017	2015B00088 MUSEE JEAN MOULIN	4 307,08	0,00	0
17/11/2017	2015B00396 EGLISE SAINT MARTIAL	6 359,19	0,00	0
17/11/2017	2016B00088 GROUPE SCOLAIRE FERDINAND BUISSON BECK	11 049,47	0,00	0
17/11/2017	2016B00185 GROUPE SCOLAIRE HENRI IV - PRESSENSE	30 101,00	0,00	0
17/11/2017	2016B00206 ECOLE MATERNELLE PAUL BERTHELOT	11 991,93	0,00	0
17/11/2017	2016B00358 CENTRE MEDICO SOCIAL VILARIS	34 593,56	0,00	0
17/11/2017	2017B00015 GRAND THEATRE DE BORDEAUX (GTB)	75 463,93	0,00	0
17/11/2017	2017B00037 FONTAINE - PLACE ST PROJET	5 109,69	0,00	0
17/11/2017	2017B00064 ECOLE MATERNELLE LAC III	3 684,02	0,00	0
17/11/2017	2017B00108 SALLE MUNICIPALE DU GRAND PARC	15 181,83	0,00	0
17/11/2017	2017B00156 CIMETIERE BORDEAUX NORD	60 082,46	0,00	0
20/11/2017	2017M01115 RETROPROJECTEUR - MUSEUM D'HISTOIRE NATURELLE	3 824,24	0,00	7
20/11/2017	2013B00047 ECOLE MATERNELLE PAIX	12 036,61	0,00	0
20/11/2017	2014B00208 ESPACE SPORTIF BUSCAILLET	16 695,34	0,00	0
20/11/2017	2015B00062 ECOLE MATERNELLE BECHADE	38 891,66	0,00	0
20/11/2017	2015B00392 GYMNASSE MAITRE JEAN	67 705,18	0,00	0
20/11/2017	2016B00199 GROUPE SCOLAIRE CHARLES MARTIN	17 162,35	0,00	0
20/11/2017	2017B00049 PONTON D'ACCOSTAGE BASTIDE	752,43	0,00	0
20/11/2017	2017B00092 MARCHÉ DES CHARTRONS	30 310,39	0,00	0
20/11/2017	2017B00170 POMPE A CHALEUR PATINOIRE MERIADECK	14 125,50	0,00	0
21/11/2017	2017S00008 PIG METROPOLITAIN PARC PRIVE	31 877,00	0,00	30

Modalités et date d'acquisition	Désignation du bien	Valeur d'acquisition (coût historique)	Cumul des amortissements	Durée de l'amortissement
21/11/2017	2017S00023 PNRQAD OPAH RU-HM AMELIORATION DE L'HABITAT	50 065,00	0,00	30
21/11/2017	2017M01099 MUSEE ARTS DECORATIFS VASE SCARABEE	500,00	0,00	0
21/11/2017	2017M01143 MADD-VASE BOUROLLEC	736,00	0,00	0
21/11/2017	2017M01174 OEUVRES MASSIMO VIGNELLI - VENINI CHRISTOFLE	2 600,00	0,00	0
21/11/2017	2016B00228 GROUPE SCOLAIRE ALPHONSE DUPEUX	25 221,82	0,00	0
21/11/2017	2017B00161 MBA RESERVE LEYDET	3 000,00	0,00	0
21/11/2017	2017B00176 MADD-VIOLE D'AMOUR	590,00	0,00	0
21/11/2017	2017B00177 MADD-EPINETTE	590,00	0,00	0
21/11/2017	2017B00179 MUSEUM- PLATRE- R25 Lot B	625,00	0,00	0
21/11/2017	2017B00180 MUSEUM-112 MONTAGES OSTEOLOGIQUES-	5 600,00	0,00	0
21/11/2017	2017B00182 MADD-RESTAURATION OEUVRE PHOTOGRAPHIQUE	504,00	0,00	0
22/11/2017	2017S00070 ECOLE SUPERIEURE D'ART DE BORDEAUX 2017	60 000,00	0,00	5
22/11/2017	2017M01116 VIDEO PROJECTEUR - AUDITORIUM ATHENEE	10 482,68	0,00	7
24/11/2017	2015B00023 LOYER GER CITE MUNICIPALE	469 598,88	0,00	0
28/11/2017	070067 PARC AUX ANGELIQUES -RIVE DROITE	3 705,00	0,00	0
28/11/2017	952430 MOBILIER URBAIN - VOIRIE	40 481,16	0,00	0
28/11/2017	2017M00499 BIBLIOTHEQUE MERIADECK - OUVRAGE PRECIEUX AN 2017	22 319,69	0,00	0
28/11/2017	2017M01055 AIRE DE JEUX PRESSENSE	66 672,00	0,00	10
28/11/2017	2016B00393 PARC DE LA CITE DU GRAND PARC	85 597,91	0,00	0
28/11/2017	2016B00005 MAISONS ASSISTANTES MATERNELLES BASSINS A FLOTS	23 211,29	0,00	0
28/11/2017	2016B00021 CLUB SENIORS ALBERT 1ER	191 289,59	0,00	0
28/11/2017	2016B00212 FLECHE SAINT MICHEL	96 556,59	0,00	0
28/11/2017	2015B00183 JARDIN PUBLIC AMENAGEMENT	2 280,00	0,00	0
30/11/2017	2013B00049 ECOLE MATERNELLE MENUTS	1 258,72	0,00	0
04/12/2017	2016B00058 CLUB SENIORS ALBERT BARRAUD CRECHE	7 407,23	0,00	0
04/12/2017	2017B00001 CENTRE CULTUREL DU VIN	2 322 192,64	0,00	0
06/12/2017	2017M01183 MUSEUM NATURALISATION 16 SPECIMENS	2 580,00	0,00	0
06/12/2017	2017M01209 MUSEUM-34 SPECIMENS D'OISEAUX D'AFRIQUE	4 160,00	0,00	0
06/12/2017	2017M01210 MUSEUM-3 POUSSINS POULE	390,00	0,00	0
06/12/2017	2017M01211 MUSEUM-3 SPECIMENS MAMMIFERES D'AFRIQUE	650,00	0,00	0
06/12/2017	2017M01212 MADD-ACQUISITION OEUVRE DE JACQUES SARGOS	7 400,00	0,00	0
06/12/2017	2013M00033 BOITES ARCHIVES	3 758,44	0,00	12
06/12/2017	2016M00352 MATERIEL MEDICAL POUR LES CMS	837,62	0,00	12
06/12/2017	2017M00107 MOYENS DE SECOURS 2017	29 515,30	0,00	15
06/12/2017	2017M01112 SYSTEME VIDEOSURVEILLANCE - MUSEE D'AQUITAINE	17 257,33	0,00	7
06/12/2017	2017M01133 FOUR MICRO-ONDES	129,86	0,00	12
06/12/2017	2017M01181 INSTRUMENTS ANCIENS - MANDORES	2 010,00	0,00	12
06/12/2017	2017M01184 VIDEOPROJECTEUR MAGASIN SCHINAZI	328,08	0,00	7
06/12/2017	2017M01185 MATERIEL AUDIO VIDEO MAGASIN SHINAZI	956,00	0,00	7
06/12/2017	2017M01186 APPAREIL PHOTO MUSEUM	2 019,00	0,00	7
06/12/2017	2017M01187 ASPIRATEURS MAGASIN SCHINAZI	311,70	0,00	12
06/12/2017	2017M01188 MUSEUM-ARMOIRE FROIDE DE 547 L	2 034,00	0,00	12
06/12/2017	2017M01189 ELECTROMENAGER MAGASIN SCHINAZI	947,30	0,00	12
06/12/2017	2017M01191 LECTEURS RADIO	175,39	0,00	7
06/12/2017	2017M01206 CYBALES	840,00	0,00	12
06/12/2017	2017M01217 CIAP-PROJECTEUR CANTAX	10 157,47	0,00	7

Modalités et date d'acquisition	Désignation du bien	Valeur d'acquisition (coût historique)	Cumul des amortissements	Durée de l'amortissement
06/12/2017	2013B00530 FOYER SAUMENUDE	2 478,60	0,00	0
06/12/2017	2013B00580 CLUB SENIORS DAVID JOHNSTON - GELE DE FRANCONY	27 448,00	0,00	0
06/12/2017	2015B00093 ECOLE ELEMENTAIRE ANDRE MEUNIER	5 520,00	0,00	0
06/12/2017	2015B00245 CENTRE DE PROPRETE PAUL RIQUET-GALILEE CAUDERAN	696,00	0,00	0
06/12/2017	2016B00059 BIBLIOTHEQUE ST MICHEL - CAPUCINS	1 242,26	0,00	0
06/12/2017	2016B00157 ECOLE ELEMENTAIRE LABARDE	86 956,34	0,00	0
06/12/2017	2016B00179 STADE GALIN - TENNIS	212 369,25	0,00	0
06/12/2017	2016B00198 CRECHE ARMAND FAULAT - RPA	41 801,42	0,00	0
06/12/2017	2017B00091 IMM MINIMETTES - SALLE DOJO POUR AGENT DE LA PM	13 609,48	0,00	0
06/12/2017	2017B00158 CRECHE MAGENDIE	3 511,38	0,00	0
06/12/2017	2017B00187 CIMETIERE DE LA CHARTREUSE	965,98	0,00	0
06/12/2017	2017B00193 FONTAINE TANA	1 689,00	0,00	0
06/12/2017	2017B00194 MUSEUM RESTAURATION 18 SPECIMENS	1 150,00	0,00	0
06/12/2017	2017B00195 CENOTAPHE DE MICHEL MONTAIGNE	31 200,00	0,00	0
06/12/2017	2017B00197 MBA-RESTAURATION DE DIVERSES OEUVRES	480,00	0,00	0
07/12/2017	2017M01146 CRECHE GRAND PARC - CLIMATISEURS	6 226,56	0,00	12
07/12/2017	2017M01148 CRECHE ALBERT BARRAUD - CLIMATISEUR	4 011,22	0,00	12
07/12/2017	2017M01149 ELEMENTAIRE A DUPEUX - REASSORT ENTOURAGE D'ARBRE	1 713,12	0,00	12
07/12/2017	2017M01150 CRECHE CLAVEAU - CLIMATISEUR	684,00	0,00	12
07/12/2017	2017M01151 CRECHE DETROIS - CLIMATISEUR	684,00	0,00	12
07/12/2017	2017M01155 ACHAT DE CLIMATISEURS AUTONOMES MOBILES 3,5kW	684,00	0,00	12
07/12/2017	2017M01156 CRECHE MALBEC - CLIMATISEUR	682,40	0,00	12
07/12/2017	2017M01157 ECOLE FRANCIN - TABLE DU CHEF	996,00	0,00	12
07/12/2017	2017M01159 CRECHE MAGENDIE	822,24	0,00	12
07/12/2017	2017M01160 CRECHE G PHILIPPE	822,24	0,00	12
07/12/2017	2017M01161 CRECHE CITE ADMINISTRATIVE	822,24	0,00	12
07/12/2017	2017M01167 ECOLE STENDHAL ELEMENTAIRE	972,00	0,00	12
07/12/2017	2017M01169 ECOLE RAYMOND POINCARE	972,00	0,00	12
07/12/2017	2017M01170 ECOLE CONDORCET	972,00	0,00	12
07/12/2017	2017M01173 ASPIRATEUR - SACS 0052873061	178,08	0,00	12
07/12/2017	2017M01179 ARMOIRE FROIDE CRECHE CHARTRONS	888,00	0,00	12
07/12/2017	2017M01199 ECOLE MAT CHARLES MARTIN - ARMOIRE INOX	1 614,00	0,00	12
07/12/2017	2017M01201 CRECHE GRAND PARC - ANTI PINCE DOIGTS	1 521,36	0,00	12
07/12/2017	2016B00052 GROUPE SCOLAIRE ACHARD	77 231,08	0,00	0
07/12/2017	2016B00325 ECOLE MODULAIRE PIERRE TREBOD	21 718,36	0,00	0
07/12/2017	2017B00002 GROUPE SCOLAIRE LAC IV	264 561,01	0,00	0
08/12/2017	2017M00468 VIDEOPROTECTION 2017	155 816,91	0,00	7
08/12/2017	2017M01203 ACQUISITION DE FOURNITURE ET DE MATERIELS SCENIQUE	152,28	0,00	12
11/12/2017	2017M01080 CHARIOTS CONTENERS DE SECURITE	1 283,57	0,00	12
12/12/2017	2016O00039 ETUDE MISSION ENERGETIQUE BACALAN CLAVEAU	6 437,52	0,00	5
12/12/2017	2016B00117 MIROIR D'EAU	16 709,97	0,00	0
12/12/2017	2017M00567 AIRE DE JEUX - JARDIN DE TA SOEUR	10 956,00	0,00	10
12/12/2017	2017M01060 MATERIELS AUDIO	2 484,15	0,00	7
12/12/2017	2017M01190 VIDEO SURVEILLANCE MUSEE BEAUX ARTS	43 632,23	0,00	7
12/12/2017	2017M01220 PETITS EQUIPEMENTS POUR L'AMENAGEMENT DES LOCAUX D	271,20	0,00	12
12/12/2017	2017M01221 EQUIPEMENT PUERICULTURE CRECHE CLAVEAU	327,66	0,00	10

Modalités et date d'acquisition	Désignation du bien	Valeur d'acquisition (coût historique)	Cumul des amortissements	Durée de l'amortissement
12/12/2017	2016B00189 TERRASSES MERIADECK	410 709,13	0,00	0
12/12/2017	2013B00031 GYMNASSE PAULINE KERGOMARD / PAILLOU	43 682,87	0,00	0
12/12/2017	2013B00140 MAISON QUARTIER 7-9 PLACE SAINT MARTIAL	355 479,45	0,00	0
12/12/2017	2015B00109 ECOLE PREVERT / LABOYE / SOLFERINO	9 843,73	0,00	0
12/12/2017	2015B00188 CRECHE GASPARD PHILIPPE	8 322,18	0,00	0
12/12/2017	2015B00315 HOTEL DES ASSOCIATIONS	5 604,00	0,00	0
12/12/2017	2016B00044 GROUPE SCOLAIRE LAC II	3 246,02	0,00	0
12/12/2017	2016B00073 ECOLE ELEMENTAIRE PREVERT - LABOYE - SOLFERINO	77 216,93	0,00	0
12/12/2017	2016B00086 GROUPE SCOLAIRE CONDORCET	62 950,12	0,00	0
12/12/2017	2016B00095 GROUPE SCOLAIRE ALBERT THOMAS	51 471,38	0,00	0
12/12/2017	2016B00135 ECOLE ELEMENTAIRE DEYRIES - SABLIERES	72 752,11	0,00	0
12/12/2017	2016B00181 ECOLE ELEMENTAIRE SOMME - PAUL ANTIN	284 821,71	0,00	0
12/12/2017	2017B00072 GROUPE SCOLAIRE ABADIE	3 510 808,01	0,00	0
12/12/2017	2017B00160 MULTI ACCUEIL GEORGE V	5 223,87	0,00	0
12/12/2017	2017B00163 GYMNASSE BASSINS A FLOT	71 138,59	0,00	0
12/12/2017	2017B00175 STADE RAOUL BATANY	3 565,28	0,00	0
12/12/2017	2017B00198 RESTAURATION OUVRAGES ANCIENS	1 141,54	0,00	0
14/12/2017	2015O00055 PROJET URBAIN PAYSAGER DE CAUDERAN	79 038,00	0,00	5
14/12/2017	2017O00043 TENNIS BOWLING MERIADECK	1 694,40	0,00	5
14/12/2017	2017S00024 PIG METROPOLITAIN PARC PRIVE 2017	29 852,00	0,00	30
14/12/2017	2015F00029 PARC BULHER	37 120,10	0,00	0
14/12/2017	2016F00021 JARDINS DES DAMES DE LA FOI	22 020,12	0,00	0
14/12/2017	2016F00026 PARC BORDELAIS	162 613,38	0,00	0
14/12/2017	2017M00337 BORNES D'APPEL TAXIS	26 457,96	0,00	5
14/12/2017	2016M00403 AFFICHAGE VIDEO SALLE CVPU	40 462,20	0,00	12
14/12/2017	2017M01193 MATELAS DE GYM - GYMNASSE GRAND PARC	643,50	0,00	10
14/12/2017	2017M01207 JUDAIQUE - ENCEINTE MUSICALE	720,00	0,00	7
14/12/2017	2017M01223 PIANO DE SCENE NUMERIQUE CONSERVATOIRE	1 287,99	0,00	12
14/12/2017	2017M01227 APPAREIL PHOTO	1 661,23	0,00	7
14/12/2017	2017M01228 ECOLE ELEMENTAIRE MENUTS - ECOPICS	3 840,00	0,00	12
14/12/2017	2017M01232 FOUR MICRO ONDES CRECHE ARC EN CIEL	122,70	0,00	12
14/12/2017	2017M01233 6 HORLOGES RADIO CRECHE ARC EN CIEL	114,66	0,00	7
14/12/2017	2017B00079 JARDIN PUBLIC	77 380,91	0,00	0
14/12/2017	2017B00149 PARC DE LUSSY	26 848,22	0,00	0
14/12/2017	2013B00022 PARKING MARECHAL JUIN - PATINOIRE	12 344,28	0,00	0
14/12/2017	2013B00069 MAISON CANTONALE	9 534,28	0,00	0
14/12/2017	2013B00149 PALAIS DES SPORTS DE BORDEAUX	147 041,93	0,00	0
14/12/2017	2013B00187 ASILE TERRE NEGRE	5 660,74	0,00	0
14/12/2017	2015B00048 AUBERGE DE JEUNESSE BARBEY	4 115,40	0,00	0
14/12/2017	2015B00066 CENTRE DE LOISIRS JEAN MERMOZ - IMM. SABLONAT	216 785,08	0,00	0
14/12/2017	2015B00123 SALLE ET FONTAINE AMELEE LARRIEU	640,00	0,00	0
14/12/2017	2016B00024 MUSEE D'AQUITAINE	60 198,67	0,00	0
14/12/2017	2016B00040 HALLE DES DOUVES	97 777,91	0,00	0
14/12/2017	2016B00068 GYMNASSE GRAND PARC III	6 708,00	0,00	0
14/12/2017	2016B00072 GROUPE SCOLAIRE STEHELIN	97 521,95	0,00	0
14/12/2017	2016B00078 EGLISE SAINT AUGUSTIN	655,47	0,00	0
14/12/2017	2016B00083 STADIUM BORDEAUX LAC	5 546,17	0,00	0
14/12/2017	2016B00098 GROUPE SCOLAIRE BEL AIR	23 396,12	0,00	0
14/12/2017	2016B00108 GROUPE SCOLAIRE JEAN COCTEAU	42 458,09	0,00	0

Modalités et date d'acquisition	Désignation du bien	Valeur d'acquisition (coût historique)	Cumul des amortissements	Durée de l'amortissement
14/12/2017	2016B00114 SITE GIACOMO MATTEOTTI	20 230,71	0,00	0
14/12/2017	2016B00123 GROUPE SCOLAIRE SCHWEITZER - GRAND PARC	6 462,37	0,00	0
14/12/2017	2016B00125 CLUB SENIORS ACHARD - LUMINEUSE	14 109,55	0,00	0
14/12/2017	2016B00134 EGLISE ST FERDINAND	96 308,53	0,00	0
14/12/2017	2016B00164 CENTRE D'ANIMATION ST PIERRE	30 325,09	0,00	0
14/12/2017	2016B00238 CRECHE HALTE GARDERIE GENDREAU GRAND PARC	415 148,87	0,00	0
14/12/2017	2016B00253 MAIRIE ANNEXE CAUDERAN	164 225,96	0,00	0
14/12/2017	2016B00256 STADE STEHELIN	59 274,86	0,00	0
14/12/2017	2016B00262 ECOLE MATERNELLE SAINT ANDRE	62 868,69	0,00	0
14/12/2017	2016B00280 EGLISE SAINT MICHEL	10 377,44	0,00	0
14/12/2017	2017B00052 IMMEUBLE 18 RUE DU CLOITRE	69 200,29	0,00	0
14/12/2017	2017B00115 TRIBUNES ET VESTIAIRES STADE GALIN	62 507,06	0,00	0
14/12/2017	2017B00164 BIBLIOTHEQUE FLORA TRISTAN	9 950,18	0,00	0
14/12/2017	2017B00004 ENFOUISSEMENT DES RESEAUX D'ECLAIRAGE PUBLIC	122 765,80	0,00	0
15/12/2017	2012O00352 PROJET URBAIN DU CENTRE ANCIEN	113 667,60	0,00	5
15/12/2017	2016O00023 PRU GRAND PARC PAYSAGER	35 872,50	0,00	5
15/12/2017	2016O00062 ETUDE AMO ENERGIES RENOUVELABLES	13 214,40	0,00	5
15/12/2017	2017O00006 MISSION MISE A JOUR PERMIS	14 616,00	0,00	5
15/12/2017	2017O00039 DIAGNOSTIC ECONOMIQUE PNRQAD OPAH RU-HM 2017	41 640,00	0,00	5
15/12/2017	2017O00040 REALISATION BATIMENT POLA BASSIN A FLOT	12 088,20	0,00	5
15/12/2017	2017S00075 OPERATION NEUROCAMPUS - LEO SAIGNAT	1 100 000,00	0,00	30
15/12/2017	2017S00051 FIQ 2017 - QUARTIERS NANSOUTY/SAINT-GENES	10 040,00	0,00	5
15/12/2017	2017S00072 FIQ 2017 - QUARTIERS ST AUGUSTIN/TAUZIN/DUPREUX	1 199,00	0,00	5
15/12/2017	2017S00004 PASSEPORT 1ER LOGEMENT 2017-SUBVENTION	251 000,00	0,00	30
15/12/2017	2017S00025 PNRQAD OPAH RU-HM 2017 AMELIORATION DE L'HABITAT	154 462,00	0,00	30
15/12/2017	2017S00073 FIQ 2017 - QUARTIER CAUDERAN	9 396,40	0,00	30
15/12/2017	2017M01224 MBA-MC BETH & THE 3 WITCHES DE J.MARTIN	106 630,99	0,00	0
15/12/2017	112833 PARC AUX ANGELIQUES - TERRAIN RIVE DROITE	21 272,54	0,00	0
15/12/2017	2013B00051 ELEMENTAIRE JULES FERRY	10 551,81	0,00	0
15/12/2017	2013B00124 GYMNASSE JEAN DAUGUET	23 515,50	0,00	0
15/12/2017	2013B00234 ECOLE PHILOMATIQUE	98 726,56	0,00	0
15/12/2017	2014B00217 EGLISE ST PIERRE	9 376,36	0,00	0
15/12/2017	2014B00232 CENTRE ANIMATION BACALAN	5 440,19	0,00	0
15/12/2017	2015B00174 GROUPE SCOLAIRE NUYENS	1 086,91	0,00	0
15/12/2017	2015B00212 ECOLE PHILOMATHIQUE	37 867,08	0,00	0
15/12/2017	2015B00353 BIBLIOTHEQUE MERIADECK	6 646,86	0,00	0
15/12/2017	2016B00022 ECOLE MATERNELLE NUITS	45 405,99	0,00	0
15/12/2017	2016B00031 HOTEL DES SOCIETES SAVANTES	2 905,80	0,00	0
15/12/2017	2016B00053 CONSERVATOIRE NATIONAL DE REGION (CNR)	285 604,51	0,00	0
15/12/2017	2016B00057 GROUPE SCOLAIRE THIERS	87 727,42	0,00	0
15/12/2017	2016B00071 HOTEL DE VILLE	291 828,25	0,00	0
15/12/2017	2016B00074 GROUPE SCOLAIRE RAYMOND POINCARE	163 404,05	0,00	0
15/12/2017	2016B00084 STADE MONSEJOUR - CENTRE D'ANIMATION	759,58	0,00	0
15/12/2017	2016B00091 EGLISE STE CROIX	5 635,37	0,00	0
15/12/2017	2016B00093 BASILIQUE SAINT-SEURIN	37 250,51	0,00	0
15/12/2017	2016B00104 EGLISE SACRE COEUR	18 548,48	0,00	0
15/12/2017	2016B00115 ECOLE MATERNELLE NAUJAC	5 290,44	0,00	0
15/12/2017	2016B00116 GROUPE SCOLAIRE SAINT BRUNO	130 216,27	0,00	0

Modalités et date d'acquisition	Désignation du bien	Valeur d'acquisition (coût historique)	Cumul des amortissements	Durée de l'amortissement
15/12/2017	2016B00121 GROUPE SCOLAIRE CARLE VERNET	25 229,19	0,00	0
15/12/2017	2016B00168 GROUPE SCOLAIRE BARBEY	3 326 103,01	0,00	0
15/12/2017	2016B00178 ECOLE ELEMENTAIRE MENUTS	51 282,35	0,00	0
15/12/2017	2016B00180 GROUPE SCOLAIRE FRANC SANSON	41 570,29	0,00	0
15/12/2017	2016B00186 BIBLIOTHEQUE GRAND PARC	121 380,28	0,00	0
15/12/2017	2016B00187 CRECHE MALBEC - NANSOUTY	22 142,18	0,00	0
15/12/2017	2016B00240 MARCHÉ DES CAPUCINS	82 459,68	0,00	0
15/12/2017	2016B00266 ECOLE MATERNELLE PAS SAINT GEORGES	54 128,53	0,00	0
15/12/2017	2017B00012 CENTRE ANIMATION BASTIDE BENAUGE	8 847,37	0,00	0
15/12/2017	2017B00181 PARC RIVIERE	3 595,92	0,00	0
15/12/2017	2017B00209 JARDIN DES REMPARTS	600,00	0,00	0
15/12/2017	2016B00315 ILLUMINATIONS DE NOEL	178 862,00	0,00	0
15/12/2017	2017B00210 MADD-SCULPTURE DEUX AMOURS	935,00	0,00	0
18/12/2017	2017S00076 ACI 2017 VERSEE A BM	14 274 916,00	0,00	5
18/12/2017	2017S00042 EXTENSION DU RESEAU ELECTRIQUE	216 248,00	0,00	30
18/12/2017	2017M01236 TRONÇONNEUSE MS362C-M STIHL	853,20	0,00	5
18/12/2017	2017M01242 TABLEAUX EMAILLES - LIEGES	1 030,64	0,00	10
18/12/2017	2017M00669 CONTROLE D'ACCES	194 479,52	0,00	12
18/12/2017	2017M01086 LAVE VAISSELLE ECOLE ANDRE MEUNIER	7 740,00	0,00	12
18/12/2017	2017M01158 CRECHE DES DOUVES - CLIMATISEUR	4 326,22	0,00	12
18/12/2017	2017M01240 ECOLE VIEUX BORDEAUX - COUPE FEU RESTAURATION	4 272,00	0,00	12
18/12/2017	2017M01249 MODULES DE MOTRICITE CRECHE CHARTRONS 2	2 516,20	0,00	10
18/12/2017	2017M01250 ENCEINTE ACTIVE	159,24	0,00	12
18/12/2017	2017M01253 GROS ELECTROMENAGER CRECHE LUCIEN FAURE	2 965,20	0,00	12
18/12/2017	2017M01255 FOUR CRECHE CLAVEAU	131,40	0,00	12
18/12/2017	2017M01261 PISCINE A BALLEES CRECHE CARLE VERNET	387,20	0,00	10
18/12/2017	2017M01263 UN SECHE LINGE CRECHE ARMAND FAULAT	3 352,50	0,00	12
18/12/2017	2015B00394 GYMNASSE HENRI LEQUESNE (EX VIRGINIA - EX ASPPT)	8 867,44	0,00	0
18/12/2017	2016B00069 TNBA THEATRE NATIONAL DE BORDEAUX	105 672,54	0,00	0
18/12/2017	2016B00070 BIBLIOTHEQUE MERIADECK	820 230,04	0,00	0
18/12/2017	2016B00138 EGLISE NOTRE DAME - PARVIS	7 189,19	0,00	0
19/12/2017	2017M01208 COMPRESSEUR A AIR MONTE CARLO	1 544,26	0,00	12
19/12/2017	2017B00078 COMPLEXE SPORTIF PIERRE TREBDD	30 251,30	0,00	0
19/12/2017	2013B00081 CENTRE SOCIAL AUBIERS + BIBLIO	37 049,61	0,00	0
19/12/2017	2013B00534 C A M ESCRIME GUY LAUPIES	125 867,31	0,00	0
19/12/2017	2015B00054 PARC FLORAL	27 014,98	0,00	0
19/12/2017	2015B00083 GYMNASSE ALBERT THOMAS	314 205,09	0,00	0
19/12/2017	2016B00009 MUSEUM D'HISTOIRE NATURELLE	2 567 499,43	0,00	0
19/12/2017	2016B00039 MARCHÉ VICTOR HUGO	1 821 979,67	0,00	0
19/12/2017	2016B00120 SKATE PARK CHARTRONS	40 775,28	0,00	0
19/12/2017	2016B00291 COMPLEXE SPORTIF CHAUFFOUR MAISON COMMUNALE	120 431,54	0,00	0
19/12/2017	2017B00137 STREETWORK - PARC AUX ANGELIQUES	119 785,69	0,00	0
20/12/2017	2017M00810 ARBUSTES JARDIN BOTANIQUE	517,71	0,00	10
20/12/2017	2017M00272 DEBROUSSAILLEUSE 1200-2000-BATTERIE 1100	6 014,02	0,00	5
20/12/2017	2017M01117 TRANSPALETTES MARBRERIE MUSEE AQUITAINE	3 716,02	0,00	5
20/12/2017	2017M01257 ESCABEAU MUSEE D'AQUITAINE	285,59	0,00	5
20/12/2017	2017M01258 TOURET DEUX MEULES	278,81	0,00	5
20/12/2017	2017M00420 ANNEXE RADIATEURS BAIN HUILE	2 120,31	0,00	15
20/12/2017	2017M00944 MAQUETTES PEDAGOGIQUES CIAP	12 010,00	0,00	12
20/12/2017	2017M01078 CHARIOTS POUR MUSEES	1 452,31	0,00	12



Modalités et date d'acquisition	Désignation du bien	Valeur d'acquisition (coût historique)	Cumul des amortissements	Durée de l'amortissement
20/12/2017	2017M01111 MUSEE ARTS DECORATIFS - SYSTEME VIDEO SURVEILLANCE	8 861,88	0,00	7
20/12/2017	2017M01113 APPAREIL PHOTO NIKKON - COMMUNICATION	4 035,46	0,00	7
20/12/2017	2017M01231 CAPC PORTE PANNEAUX	1 090,32	0,00	12
20/12/2017	2017M01237 DESTRUCTEUR DE DOCUMENTS	2 637,00	0,00	12
20/12/2017	2017M01241 TREUIL AVEC PROLONGATEUR	1 538,78	0,00	12
20/12/2017	2017M01243 DCAP-EQUIPEMENT PROJECTEUR	4 795,32	0,00	12
20/12/2017	2017M01245 DCAP-PENDRILLONS HALLE DES CHARTRONS	5 389,44	0,00	12
20/12/2017	2017M01248 DCAP-COFFRET ALIMENTATION ELECTRIQUE	593,04	0,00	7
20/12/2017	2017M01251 DESTRUCTEUR DE DOCUMENTS	8 676,00	0,00	12
20/12/2017	2017M01256 ELECTROMENAGER BASE SOUS-MARINE	423,34	0,00	12
20/12/2017	2017M01270 CRECHE CARREIRE - CHARIOT BAIN MARIE	4 270,42	0,00	12
20/12/2017	2017M01271 ECRANS DE PROJECTION TRANSPORTABLES	556,80	0,00	12
20/12/2017	2017M01272 PROJECTEURS LED ECLAIRAGE SCENIQUE	6 918,82	0,00	12
20/12/2017	2017M01273 ECRAN LED FULL HD	526,80	0,00	12
20/12/2017	2017M01274 ECOLE MENUTS ELEMENTAIRE - FONTAINE A EAU	384,00	0,00	12
20/12/2017	2017M01275 CRECHE MALBEC - CHARIOT BAIN MARIE	1 050,00	0,00	12
20/12/2017	2017M01277 CRECHE C VERNET - CHARIOT BAIN MARIE	1 230,00	0,00	12
20/12/2017	2017M01278 MATERNELLE PAUL BERT - FONTAINE A EAU	648,00	0,00	12
20/12/2017	2017M01279 ELECTROMENAGER MUSEE D'AQUITAINE	451,34	0,00	12
20/12/2017	2017M01282 ECOLE LABARDE - TABLE DE DESSERT	3 624,00	0,00	12
20/12/2017	2017M01283 ECOLE F PRESSENSE - ARMOIRE INOX	2 760,00	0,00	12
20/12/2017	2017M01286 CRECHE JARDIN HAUSSMANN - ABRI POUSETTE	1 065,50	0,00	12
20/12/2017	2017M01287 CRECHE ESPACE SABLONAT - REASSORT JEUX DE COURS	1 837,45	0,00	12
20/12/2017	2017M01289 OUTILS JOUETS PEDAGOGIQUES CRECHE MAGENDIE	343,00	0,00	10
20/12/2017	2013B00411 SALLE DES FETES DU GRAND PARC	1 561 453,09	0,00	0
20/12/2017	2016B00025 JARDIN BOTANIQUE	30 859,19	0,00	0
20/12/2017	2016B00082 BOURSE DU TRAVAIL	301 159,64	0,00	0
20/12/2017	2016B00089 CAPC ENTREPOT LAINE	69 611,97	0,00	0
20/12/2017	2016B00105 ECOLE DES BEAUX ARTS (ESAB)	76 884,86	0,00	0
20/12/2017	2017B00104 TOILES JOSS MOMPER-VAN KESSEL	7 985,00	0,00	0
20/12/2017	2017B00178 MUSEUM-FOSSILES - R24 R31 R32 Lots B & C	6 762,50	0,00	0
20/12/2017	2017B00200 VAISSELLE TROMPE L'OEIL	5 560,00	0,00	0
20/12/2017	2017B00204 MBA-7 DESSINS AU CENTRE G.POMPIDOU	2 640,00	0,00	0
20/12/2017	2017B00205 MBA TOILE JAMES ARDEN	1 320,00	0,00	0
20/12/2017	2017B00206 CAPC SIN TITULO DE C IGLESIAS	8 424,00	0,00	0
20/12/2017	2017B00207 3 PHOTOGRAPHIES DE P.THOMAS	4 212,00	0,00	0
20/12/2017	2017B00208 MAQUETTE VOILIER MUSEE AQUITAINE	2 760,00	0,00	0
20/12/2017	2017B00202 VISIO JARDIN BOTANIQUE	787,32	0,00	0
20/12/2017	2017B00203 AFFICHAGE PLAN JARDIN BOTANIQUE	1 308,00	0,00	0
21/12/2017	2015O00043 ELEM. JULES FERRY	6 075,60	0,00	5
21/12/2017	2017O00044 TIVOLI RIVIERE FAISABILITE PROGRAMMATION	7 296,00	0,00	5
21/12/2017	2017M01244 TOUR ECHAFAUDAGE MATERIEL SCENIQUE BSM	8 000,00	0,00	5
21/12/2017	2017M01230 MADD-4 OEUVRES "SMOKE" GLASSES	320,00	0,00	0

Modalités et date d'acquisition	Désignation du bien	Valeur d'acquisition (coût historique)	Cumul des amortissements	Durée de l'amortissement
21/12/2017	2017M00226 FONDS PATRIMONIAUX BIBLIOTHEQUES 2017	775 875,57	0,00	0
21/12/2017	2017M00273 LAMPES DE BUREAU LED	2 660,72	0,00	10
21/12/2017	2017M00620 MOBILIER D'ASSISE 2017	288 130,05	0,00	10
21/12/2017	2017M00955 VITRINE LEADER EXTERIEUR FOND METAL	5 473,09	0,00	10
21/12/2017	2016M00192 GILET PARE BALLE PORT DISCRET POUR LES POLICIERS M	16 168,20	0,00	12
21/12/2017	2017M01109 CAPC - SYSTEME DE DETECTION INTRUSION RDC	1 256,91	0,00	7
21/12/2017	2017M01276 PRESENTOIRS MUSEE D'AQUITAINE	1 443,42	0,00	10
21/12/2017	2017M01280 MADD-MATERIELS SCENOGRAPHIQUES	7 959,60	0,00	15
21/12/2017	2017M01290 CHARIOT D'ENTRETIEN CRECHE LUCIEN FAURE	417,95	0,00	7
21/12/2017	2017M01293 JEUX PEDAGOGIQUES CRECHE LUCIEN FAURE	483,28	0,00	10
21/12/2017	2013B00354 PLACE ANDRE MEUNIER DIT MURENE	40 165,28	0,00	0
21/12/2017	2012B00264 GYMNASSE BERGES DU LAC	3 723 754,45	0,00	0
21/12/2017	2013B00356 MUSEOGRAPHIE SCENOGRAPHIE "BORDEAUX AU XIX-XX&S"	68 450,00	0,00	0
21/12/2017	2013B00548 EGLISE ST LOUIS	43 067,54	0,00	0
21/12/2017	2015B00053 PISCINE JUDAIQUE	136 686,12	0,00	0
21/12/2017	2015B00080 ECOLE ELEMENTAIRE VIEUX BORDEAUX	57 239,62	0,00	0
21/12/2017	2016B00041 CENTRE D'ANIMATION ST MICHEL	3 409,36	0,00	0
21/12/2017	2016B00085 GROUPE SCOLAIRE ALBERT BARRAUD	83 112,20	0,00	0
21/12/2017	2016B00096 MEDIATHEQUE CAUDERAN	515 724,99	0,00	0
21/12/2017	2016B00122 ECOLE MATERNELLE CLAVEAU - POINT DU JOUR	18 763,28	0,00	0
21/12/2017	2016B00124 GROUPE SCOLAIRE BENAUGE	388 191,97	0,00	0
21/12/2017	2016B00133 COLONIE DE VACANCES LA DUNE	125 313,80	0,00	0
21/12/2017	2016B00136 EGLISE ST NICOLAS	43 453,81	0,00	0
21/12/2017	2016B00140 GYMNASSE MAITRE JEAN	538 769,31	0,00	0
21/12/2017	2016B00151 GS DUPATY JARDIN DE TA SOEUR	385 957,57	0,00	0
21/12/2017	2016B00156 GROUPE SCOLAIRE ANATOLE FRANCE	29 805,34	0,00	0
21/12/2017	2016B00165 MUSEE DES ARTS DECORATIFS (MAD)	139 535,02	0,00	0
21/12/2017	2016B00197 BASE SOUS MARINE	51 229,16	0,00	0
21/12/2017	2016B00225 CENTRE INTERPRETATION ARCHITECTURE (CIAP)	78 732,57	0,00	0
21/12/2017	2016B00288 IMMEUBLE RUE DU PROFESSEUR DEMONS	22 743,65	0,00	0
21/12/2017	2018B00020 MICRO CRECHE LUCIEN FAURE	25 731,91	0,00	0
21/12/2017	2017B00214 MADD- RESTAURATION OEUVRE DE JEAN DUPAS	3 240,00	0,00	0
22/12/2017	2013O00041 PRU GRAND PARC	169 612,83	0,00	5
22/12/2017	2017O00020 AMO PERFORMANCE ENERGETIQUE CITE MUNICIPALE	13 812,00	0,00	5
22/12/2017	2017O00045 GROUPE SCOLAIRE CAMILLE SAINT SAENS	4 887,60	0,00	5
22/12/2017	2017S00043 SURCHARGE FONCIERE OPH AQUITANIS	177 403,25	0,00	30
22/12/2017	2017S00019 LOGEMENTS LOCATIFS AIDES	2 601 339,72	0,00	30
22/12/2017	2017O00016 DEPOT DES MARQUES 2017 CITE DU VIN	2 460,87	0,00	2
22/12/2017	2017F00003 108 QUAI DE BRAZZA SOFERTI 06317A0027	7 200 000,00	0,00	0
22/12/2017	953447 JARDIN - 109 RUE BERTRAND DE GOTH	21 802,69	0,00	0
22/12/2017	953453 BASSIN - ESPLANADE CHARLES DE GAULLE	9 031,50	0,00	0
22/12/2017	2017B00140 PRU ANCIEN LABORATEUR MUNICIPAL GRAND PARC	36 183,60	0,00	50
22/12/2017	2017M01264 POMPE FORAGE CENTRE DE CULTURE	10 990,80	0,00	5

Modalités et date d'acquisition	Désignation du bien	Valeur d'acquisition (coût historique)	Cumul des amortissements	Durée de l'amortissement
22/12/2017	2017M01266 PRESSE MOTTE DEMTEC	12 890,10	0,00	5
22/12/2017	2017M01267 TRAME DOUCE - MONTS ET MERVEILLES	15 500,00	0,00	0
22/12/2017	2017M01268 TRAME DOUCE - CANSAN	23 750,00	0,00	0
22/12/2017	2017M01269 TRAME DOUCE - CO-ACTIONS	10 750,00	0,00	0
22/12/2017	2017M00429 CLOISONNETTES	5 128,09	0,00	10
22/12/2017	2017M00622 TABLES ET BUREAUX 2017	152 396,64	0,00	10
22/12/2017	2017M00868 AIRE DE JEUX HIPOUSTEGUY BX NORD	32 574,00	0,00	10
22/12/2017	2017M01225 PETITS EQUIPEMENTS POUR L'AMENAGEMENT DES LOCAUX D	285,30	0,00	12
22/12/2017	2017M01234 ACQUISITION SYSTEME SALLE DU CONSIEL	54 787,67	0,00	7
22/12/2017	2017M01259 PIEGE PHOTOGRAPHIQUE	834,00	0,00	7
22/12/2017	2017M01260 AIRE DE JEUX SQUARE ETIENNE MORIN	9 331,20	0,00	10
22/12/2017	2017M01262 ECOLE FLORNOY - LAVE VAISSELLE - TABLE DE SORTIE	738,00	0,00	12
22/12/2017	2017M01265 ACQUISITION DE FOURNTIURE ET DE MATERIELS SCENIQUES	4 284,83	0,00	12
22/12/2017	2015B00343 PARC AUX ANGELIQUES	1 015 007,16	0,00	0
22/12/2017	2016B00049 PARC PINCON	253 100,94	0,00	0
22/12/2017	2017B00032 AMENAGEMENT PLACE GINETTE NEVEU	74 564,35	0,00	0
22/12/2017	2013B00405 CLUB SENIOR JARDIN PUBLIC	3 802,39	0,00	0
22/12/2017	2013B00537 CENTRE INTERPRETAT ET ARCHITECT PATRIMOINE (CIAP)	5 019,04	0,00	0
22/12/2017	2013B00582 GROUPE SCOLAIRE PAUL DOUMER	32 120,45	0,00	0
22/12/2017	2014B00141 HOTEL DE VILLE - MISSION NORMES ELECTRIQUES	594 453,83	0,00	0
22/12/2017	2015B00057 CENTRE SOCIAL NUITS - CA BORDEAUX SUD	8 222,09	0,00	0
22/12/2017	2015B00084 PISCINE DU GRAND PARC	131 851,43	0,00	0
22/12/2017	2015B00150 ATHENEE MUNICIPAL	144 151,23	0,00	0
22/12/2017	2015B00291 IMM. PALLIERE / ASSOCIATION EMMAUS	830,69	0,00	0
22/12/2017	2015B00364 EGLISE SAINTE EULALIE	69 570,07	0,00	0
22/12/2017	2016B00020 LYCEE HORTICOLE DU HAILLAN	59 096,58	0,00	0
22/12/2017	2016B00038 PISCINE TISSOT	171 427,00	0,00	0
22/12/2017	2016B00090 ECOLE ELEMENTAIRE ANDRE MEUNIER / NOVICIAT	53 190,75	0,00	0
22/12/2017	2016B00094 ECOLE ELEMENTAIRE BALGUERIE STUTTENBERG	173 512,89	0,00	0
22/12/2017	2016B00099 MUSEE DES BEAUX ARTS	71 929,98	0,00	0
22/12/2017	2016B00102 GROUPE SCOLAIRE FLORNOY	318 015,00	0,00	0
22/12/2017	2016B00109 GROUPE SCOLAIRE PAUL BERT	34 163,75	0,00	0
22/12/2017	2016B00113 MULTI ACCUEIL BARREYRE - CHARTRONS	52 539,41	0,00	0
22/12/2017	2016B00119 ECOLE MATERNELLE FIEFFE	241 908,74	0,00	0
22/12/2017	2016B00195 ECOLE ELEMENTAIRE FRANCIN	69 901,17	0,00	0
22/12/2017	2016B00213 GROUPE SCOLAIRE JULES FERRY	11 330,07	0,00	0
22/12/2017	2016B00237 GROUPE SCOLAIRE SOUSA MENDES	45 706,71	0,00	0
22/12/2017	2016B00239 CRECHE CLAVEAU - ARC EN CIEL - BX NORD BACALAN	40 996,42	0,00	0
22/12/2017	2016B00265 ECOLE MATERNELLE BARBEY	4 770,76	0,00	0
22/12/2017	2017B00093 ATELIERS DECORS OPERA - SITE SCHINAZI	6 865,36	0,00	0
22/12/2017	2017B00139 CLUB AVIRON EMULATION NAUTIQUE QUARTIER DU LAC	130 872,62	0,00	0
22/12/2017	2017B00173 CENTRE CULTURE DU HAILLAN - LYCEE HORTICOLE	21 887,73	0,00	0
22/12/2017	2017B00186 CENTRE DE VIDEO - PROTECTION URBAINE - CPVU	53 763,42	0,00	0
22/12/2017	2017B00211 MAISON DES JARDINIERS - QUAI SAINTE CROIX	2 850,00	0,00	0

Modalités et date d'acquisition	Désignation du bien	Valeur d'acquisition (coût historique)	Cumul des amortissements	Durée de l'amortissement
22/12/2017	2017B00212 CHAPELLE TERRE NEGRE TRAVAU D ENTRETIEN	434,39	0,00	0
26/12/2017	2017S00048 TABLEAUX NUMERIQUES UDOGEC	12 557,00	0,00	5
26/12/2017	2017S00014 AMELIORATION DU PARC PRIVE 2017	36 245,17	0,00	30
26/12/2017	2017M01098 MUSEE ARTS DECORATIFS OEUVRE EXPO	468,00	0,00	0
26/12/2017	2017M01182 MADD-OEUVRE VASE HIDDEN POUR EXPO COULEURS	137,52	0,00	0
26/12/2017	2017M01229 MADD-LAMPE N°1 DE SERAX	804,00	0,00	0
26/12/2017	2017M00621 MOBILIER DE RANGEMENT 2017	293 611,27	0,00	10
26/12/2017	2015B00120 CRECHE D'ORNANO	5 628,64	0,00	0
26/12/2017	2015B00166 CRECHE SAINT AUGUSTIN	13 800,35	0,00	0
26/12/2017	2016B00132 SALLE DES FETES DU GRAND PARC	1 375 382,99	0,00	0
26/12/2017	2016B00194 GROUPE SCOLAIRE PINS FRANCS	258 862,91	0,00	0
26/12/2017	2016B00217 PISCINE GALIN	112 866,94	0,00	0
26/12/2017	2017B00005 ECLAIRAGE PUBLIC	2 742 552,76	0,00	0
31/12/2017	2017B00213 64 BD PIERRE 1ER - 063 17A0001	4 452 588,00	0,00	0
Acquisitions à titre gratuit				
08/06/2017	2016F00016 ZAC BERGES DU LAC- GINKO	845 000,00	0,00	0
Mise à disposition				
Affectation				
Mises en concession ou affermage				
Divers				
<b>TOTAL GENERAL</b>		<b>94 090 102,98</b>	<b>0,00</b>	

<b>IV – ANNEXES</b>	<b>IV</b>
<b>ELEMENTS DU BILAN</b>	
<b>VARIATION DU PATRIMOINE (article R. 2313-3 du CGCT) – SORTIES</b>	<b>A10.2</b>

**A10.2 – ETAT DES SORTIES DES BIENS D'IMMOBILISATIONS**

Modalités et date de sortie	Désignation du bien	Valeur d'acquisition (coût historique)	Durée de l'amort.	Cumul des amort. antérieurs	Valeur nette comptable au jour de la cession	Prix de cession	Plus ou moins values
<b>Cessions à titre onéreux</b>							
19/04/2017	2012D00010 PARTS SBEPEC DE 1988	68 602,06	0	0,00	68 602,06	68 602,06	0,00
19/04/2017	2012D00011 PARTS SBEPEC DE 2003	6 860,21	0	0,00	6 860,21	6 860,21	0,00
19/04/2017	2012D00012 PARTS SBEPEC 2004	6 858,00	0	0,00	6 858,00	6 858,00	0,00
19/04/2017	2012D00013 PARTS SBEPEC DE 2006	2 286,00	0	0,00	2 286,00	2 286,00	0,00
19/04/2017	2012D00014 PARTS SBEPEC 2012	29 727,55	0	0,00	29 727,55	29 730,50	2,95
17/07/2017	2017M00867 INSTRUMENTS DE MUSIQUE DIVERS	3 640,39	12	0,00	3 640,39	3 640,39	0,00
26/07/2017	952089 CENTRE DE LOISIRS DU LORET	27 440,82	0	0,00	0,00	340 000,00	340 000,00
26/07/2017	952090 CENTRE DE LOISIRS DU LORET	256 660,26	0	0,00	0,00	340 000,00	340 000,00
13/11/2017	2013F00008 TERRAIN - 85 QUAI DE BRAZZA (EX CORNUBIA)	25 200,35	0	0,00	25 200,35	23 858,00	-1 342,35
13/11/2017	2014F00004 TERRAIN - 85 QUAI DE BRAZZA	1 141,06	0	0,00	1 141,06	1 142,00	0,94
14/12/2017	952176 DEPOT GRAND THEATRE	263 963,25	0	0,00	263 963,25	1 550 000,00	1 286 036,75
<b>Cessions à titre gratuit</b>							
<b>Mise à disposition</b>							
01/01/2017	015209 AUTOLAVEUSE R5B ROTOWASH	4 560,57	5	4 560,57	0,00	0,00	0,00
01/01/2017	015224 ECHAFAUDAGE	2 530,73	12	2 530,73	0,00	0,00	0,00
01/01/2017	015242 AERATEUR	3 464,25	5	3 464,25	0,00	0,00	0,00
01/01/2017	015243 AERATEUR DECOMPACTEUR	22 409,88	5	22 409,88	0,00	0,00	0,00
01/01/2017	015245 NETTOYEUR HAUTE PRESSION	3 190,76	5	3 190,76	0,00	0,00	0,00
01/01/2017	015289 SCIE MIVA 315	2 698,47	12	2 698,47	0,00	0,00	0,00
01/01/2017	015328 CHARIOTS TOYOTA 427FGF25LP	32 268,58	5	32 268,58	0,00	0,00	0,00
01/01/2017	015341 LAVEUSE NILFISK BR 500	18 133,17	5	18 133,17	0,00	0,00	0,00
01/01/2017	015351 PLAQUEUSE DE CHANTS	3 755,98	12	3 755,98	0,00	0,00	0,00
01/01/2017	015416 REMORQUE GAUBERT FSP32B	6 261,18	5	6 261,18	0,00	0,00	0,00
01/01/2017	015421 PLATEAU 01.03 PL 2	3 170,11	5	3 170,11	0,00	0,00	0,00
01/01/2017	015422 PLATEAU 01 03 PL 4	3 170,11	5	3 170,11	0,00	0,00	0,00
01/01/2017	015423 PLATEAU 01 03 PL 1	3 170,11	5	3 170,11	0,00	0,00	0,00
01/01/2017	015424 PLATEAU 01 03 PL 3	3 170,11	5	3 170,11	0,00	0,00	0,00
01/01/2017	015425 PLATEAU 01 03 PL 5	3 170,11	5	3 170,11	0,00	0,00	0,00
01/01/2017	015426 BENNE RIDELLE FIXE 0103BL313	2 789,63	5	2 789,63	0,00	0,00	0,00
01/01/2017	015427 BENNE RIDELLE FIXE 0103BL314	2 789,63	5	2 789,63	0,00	0,00	0,00
01/01/2017	015428 BENNE RIDELLE RABAT 0103BH312	3 239,07	5	3 239,07	0,00	0,00	0,00
01/01/2017	015429 BENNE RIDELLE RABAT 0103BH313	3 239,07	5	3 239,07	0,00	0,00	0,00

Modalités et date de sortie	Désignation du bien	Valeur d'acquisition (coût historique)	Durée de l'amort.	Cumul des amort. antérieurs	Valeur nette comptable au jour de la cession	Prix de cession	Plus ou moins values
01/01/2017	015491 SERVANTE ATELIER COMPLETE	1 834,96	12	1 834,96	0,00	0,00	0,00
01/01/2017	015492 SERVANTE ATELIER COMPLETE	1 834,96	12	1 834,96	0,00	0,00	0,00
01/01/2017	015494 PLATEAU RC72F20	3 455,59	5	3 455,59	0,00	0,00	0,00
01/01/2017	015498 REMORQUE GOURDON RMG 7 S	6 800,87	5	6 800,87	0,00	0,00	0,00
01/01/2017	015504 TONDEUSE AUTOPORTEE KUB F3560	20 561,10	5	20 561,10	0,00	0,00	0,00
01/01/2017	015505 TONDEUSE AUTOPORTEE KUB F3560	20 561,10	5	20 561,10	0,00	0,00	0,00
01/01/2017	015506 TONDEUSE AUTOPORTEE KUB F3560	20 561,10	5	20 561,10	0,00	0,00	0,00
01/01/2017	015507 TONDEUSE AUTOPORTEE KUB F3560	20 561,10	5	20 561,10	0,00	0,00	0,00
01/01/2017	015508 TONDEUSE AUTOPORTEE KUB F3560	20 561,10	5	20 561,10	0,00	0,00	0,00
01/01/2017	015509 TONDEUSE AUTOPORTEE KUB F3560	20 561,10	5	20 561,10	0,00	0,00	0,00
01/01/2017	015510 TONDEUSE AUTOPORTEE KUB F3560	20 561,10	5	20 561,10	0,00	0,00	0,00
01/01/2017	015511 TONDEUSE AUTOPORTEE KUB F3560	20 561,10	5	20 561,10	0,00	0,00	0,00
01/01/2017	015512 TONDEUSE AUTOPORTEE KUB F3560	20 561,10	5	20 561,10	0,00	0,00	0,00
01/01/2017	015513 TONDEUSE AUTOPORTEE KUB F3560	20 561,10	5	20 561,10	0,00	0,00	0,00
01/01/2017	015514 TONDEUSE AUTOPORTEE KUB F3560	20 561,10	5	20 561,10	0,00	0,00	0,00
01/01/2017	015515 TONDEUSE AUTOPORTEE KUB F3560	20 561,10	5	20 561,10	0,00	0,00	0,00
01/01/2017	015532 GIROBROYEUR LAGARDE GR180P	3 628,35	5	3 628,35	0,00	0,00	0,00
01/01/2017	015574 BAC DE RAMASSAGE KUBOTA	7 068,76	5	7 068,76	0,00	0,00	0,00
01/01/2017	015598 COMPRESSEUR BLOCAIR BL55A 4KW	2 279,84	12	2 279,84	0,00	0,00	0,00
01/01/2017	015606 TONDEUSE GAZON KUBOTA W521HTC	1 732,13	5	1 732,13	0,00	0,00	0,00
01/01/2017	015608 MOTEUR YANMAR 3TN 75RC	3 664,81	5	3 664,81	0,00	0,00	0,00
01/01/2017	015618 SOUDEUSE THERMIQUE MONARCH	2 435,54	12	2 435,54	0,00	0,00	0,00
01/01/2017	015622 COMPRESSEUR MECAFER 100 L	3 605,50	5	3 605,50	0,00	0,00	0,00
01/01/2017	015625 TONDEUSE AUTOPORTEE KUB 3560	20 561,10	5	20 561,10	0,00	0,00	0,00
01/01/2017	015626 SCIE CASADEI MX43 COUPE 4300	38 999,08	12	38 999,08	0,00	0,00	0,00
01/01/2017	015642 CITERNE ACIER EPOXY 3000L	5 912,02	5	5 912,02	0,00	0,00	0,00
01/01/2017	015643 CITERNE ACIER EPOXY 3000L	5 912,02	5	5 912,02	0,00	0,00	0,00
01/01/2017	015658 JEU ALESOMETRE 081725070	2 372,74	12	2 372,74	0,00	0,00	0,00
01/01/2017	025010 PORTEUR ROUTIER MERCEDES BLANC	99 994,53	5	99 994,53	0,00	0,00	0,00
01/01/2017	025046 COMBINE LUREM 410E N°XU001	11 433,66	12	11 433,66	0,00	0,00	0,00
01/01/2017	025070 TONDEUSE CARROY GIRAUDON	7 056,40	5	7 056,40	0,00	0,00	0,00
01/01/2017	025113 ARMOIRE DE LAVAGE KARCHER SOFT	11 175,43	12	11 175,43	0,00	0,00	0,00
01/01/2017	025128 CHARIOT ELEVATEUR TOYOTA	20 420,85	12	20 420,85	0,00	0,00	0,00

Modalités et date de sortie	Désignation du bien	Valeur d'acquisition (coût historique)	Durée de l'amort.	Cumul des amort. antérieurs	Valeur nette comptable au jour de la cession	Prix de cession	Plus ou moins values
01/01/2017	025166 LAVEUSE AVEC CHARGEUR INTEGRE	8 244,63	5	8 244,63	0,00	0,00	0,00
01/01/2017	030509 IMPRIMANTE ROCKHOPPER 62	27 302,85	12	27 302,85	0,00	0,00	0,00
01/01/2017	030510 AUTOLAVEUSE 65 TRIPLE SPEED 28	6 811,22	5	6 811,22	0,00	0,00	0,00
01/01/2017	030528 REMORQUE POUR CARNAVAL	6 499,00	5	6 499,00	0,00	0,00	0,00
01/01/2017	030554 SEMOIR DE REGARNISSAGE DAIRON	9 259,99	5	9 259,99	0,00	0,00	0,00
01/01/2017	030579 AUTOLAVEUSE ROTOWASH K 65 TS	6 683,25	5	6 683,25	0,00	0,00	0,00
01/01/2017	030580 AUTOLAVEUSE ROTOWASH K 65 TS	6 683,25	5	6 683,25	0,00	0,00	0,00
01/01/2017	030586 PRESSE HYDRAULIQUE	5 962,51	12	5 962,51	0,00	0,00	0,00
01/01/2017	030641 FRAISE ROTADAIRON RD 100	7 176,00	5	7 176,00	0,00	0,00	0,00
01/01/2017	030642 PULVERISATEUR CORNU 400 LITRES	6 609,10	5	6 609,10	0,00	0,00	0,00
01/01/2017	030643 TRACTEUR JOHN DEERE 4310 H	37 466,53	5	37 466,53	0,00	0,00	0,00
01/01/2017	030644 DESERBEUR TECHNIVERT ECO 355	21 597,37	5	21 597,37	0,00	0,00	0,00
01/01/2017	040024 SCIE ROBLAND M 2500 0311122003	5 525,52	12	5 525,52	0,00	0,00	0,00
01/01/2017	040123 PONT 4 COLONNES 5,5T	14 682,57	12	14 682,57	0,00	0,00	0,00
01/01/2017	040125 PRESSE PLIEUSE LVD 135T 1988	26 718,24	12	26 718,24	0,00	0,00	0,00
01/01/2017	040132 MACHINE A GRAVER LES VELOS	5 312,63	12	5 312,63	0,00	0,00	0,00
01/01/2017	050014 CISAILLE GUILLOTINE HSTC 10/31	55 494,40	12	50 864,00	4 630,40	0,00	-4 630,40
01/01/2017	050019 MORTAISEUSE BED MAST	32 381,70	12	29 678,00	2 703,70	0,00	-2 703,70
01/01/2017	050020 PONCEUSE VIET CHALLENGE	23 135,42	12	21 197,00	1 938,42	0,00	-1 938,42
01/01/2017	050072 SCARIFICATEUR N° SERIE 5037	7 116,20	12	7 116,20	0,00	0,00	0,00
01/01/2017	050073 SCARIFICATEUR N° SERIE 5038	7 116,20	12	7 116,20	0,00	0,00	0,00
01/01/2017	050097 NACELLE ELEVATRICE ACCESMASTER	12 019,80	12	12 019,80	0,00	0,00	0,00
01/01/2017	050114 POINTEUSE BLACKHAWK WELLS 500	7 010,35	12	6 424,00	586,35	0,00	-586,35
01/01/2017	050118 NETTOYEUR HAUTE PRESSION	9 130,28	12	8 360,00	770,28	0,00	-770,28
01/01/2017	050153 GROUPE ELECTROGENE J44K SDMO	12 266,18	12	11 242,00	1 024,18	0,00	-1 024,18
01/01/2017	050177 TONDEUSE KUBOTA F3560	16 164,55	12	16 164,55	0,00	0,00	0,00
01/01/2017	050178 TONDEUSE KUBOTA F 3560	16 164,55	12	16 164,55	0,00	0,00	0,00
01/01/2017	050179 TONDEUSE KUBOTA F 3560	16 164,55	12	16 164,55	0,00	0,00	0,00
01/01/2017	050180 TONDEUSE KUBOTA F 3560	16 164,55	12	16 164,55	0,00	0,00	0,00
01/01/2017	050181 TONDEUSE KUBOTA F 3560	16 164,55	12	16 164,55	0,00	0,00	0,00
01/01/2017	050182 TONDEUSE KUBOTA F 3560	16 164,55	12	16 164,55	0,00	0,00	0,00
01/01/2017	050183 TONDEUSE KUBOTA F 3560	16 164,55	12	16 164,55	0,00	0,00	0,00
01/01/2017	050184 TONDEUSE KUBOTA F 3560	16 164,55	12	16 164,55	0,00	0,00	0,00

Modalités et date de sortie	Désignation du bien	Valeur d'acquisition (coût historique)	Durée de l'amort.	Cumul des amort. antérieurs	Valeur nette comptable au jour de la cession	Prix de cession	Plus ou moins values
01/01/2017	050185 TONDEUSE KUBOTA F 3560	16 164,55	12	16 164,55	0,00	0,00	0,00
01/01/2017	050186 TRIBENNE HYDRO ARC	6 953,50	12	6 953,50	0,00	0,00	0,00
01/01/2017	050193 TONDEUSE AUTOPORTEE KUBOTA	23 979,80	12	23 979,80	0,00	0,00	0,00
01/01/2017	050201 REMORQUE IMMAT 6330 SL 33	6 953,50	12	6 953,50	0,00	0,00	0,00
01/01/2017	050202 REMORQUE IMMAT 6179 SL 33	6 953,50	12	6 953,50	0,00	0,00	0,00
01/01/2017	050203 REMORQUE IMMAT 6184 SL 33	6 953,49	12	6 953,49	0,00	0,00	0,00
01/01/2017	050224 PELLE 2,6 3TONNES	49 494,85	12	49 494,85	0,00	0,00	0,00
01/01/2017	050225 TONDEUSE BAC KUBOTA	8 479,64	12	8 479,64	0,00	0,00	0,00
01/01/2017	060060 REMORQUE 2 ESSIEUX TR 3200	9 469,57	12	9 469,57	0,00	0,00	0,00
01/01/2017	060061 REMORQUE 2 ESSIEUX TR 3200	9 469,57	12	9 469,57	0,00	0,00	0,00
01/01/2017	060062 REMORQUE 2 ESSIEUX TR 3200	9 469,57	12	9 469,57	0,00	0,00	0,00
01/01/2017	060063 REMORQUE 2 ESSIEUX TR 3200	9 469,57	12	9 469,57	0,00	0,00	0,00
01/01/2017	060067 DEGAUCHISSEUSE MC DS510	11 023,53	12	9 180,00	1 843,53	0,00	-1 843,53
01/01/2017	060068 GIROBROYEUR CULTURE 43174	5 266,16	12	5 266,16	0,00	0,00	0,00
01/01/2017	060069 GIROBROYEUR CULTURE 43175	5 266,15	12	5 266,15	0,00	0,00	0,00
01/01/2017	060072 TONNE A EAU RONOT	5 994,24	12	5 994,24	0,00	0,00	0,00
01/01/2017	060073 TONNE A EAU RONOT	5 994,24	12	5 994,24	0,00	0,00	0,00
01/01/2017	060074 TONNE A EAU RONOT	5 994,24	12	5 994,24	0,00	0,00	0,00
01/01/2017	060075 TONNE A EAU RONOT	5 994,24	12	5 994,24	0,00	0,00	0,00
01/01/2017	060076 TONNE A EAU RONOT	5 994,24	12	5 994,24	0,00	0,00	0,00
01/01/2017	060077 TONNE A EAU RONOT	5 994,25	12	5 994,25	0,00	0,00	0,00
01/01/2017	060078 TONNE A EAU RONOT	5 994,25	12	5 994,25	0,00	0,00	0,00
01/01/2017	060079 TONNE A EAU RONOT	5 994,25	12	5 994,25	0,00	0,00	0,00
01/01/2017	060115 TRACTEUR JOHN DEERE	30 067,44	12	30 067,44	0,00	0,00	0,00
01/01/2017	060116 TRACTEUR JOHN DEERE	30 067,44	12	30 067,44	0,00	0,00	0,00
01/01/2017	060117 TRACTEUR JOHN DEERE	30 067,44	12	30 067,44	0,00	0,00	0,00
01/01/2017	060118 TRACTEUR JOHN DEERE	30 067,44	12	30 067,44	0,00	0,00	0,00
01/01/2017	060119 TRACTEUR JOHN DEERE	30 067,44	12	30 067,44	0,00	0,00	0,00
01/01/2017	060120 TRACTEUR JOHN DEERE	30 067,44	12	30 067,44	0,00	0,00	0,00
01/01/2017	060130 BALAYEUSE SUPER 300 WIEDENMANN	12 438,40	12	12 438,40	0,00	0,00	0,00
01/01/2017	060172 HERSE ROTATIVE ALPEGO	12 063,96	12	12 063,96	0,00	0,00	0,00
01/01/2017	070014 CHARIOT ELEVATEUR	22 126,00	12	16 587,00	5 539,00	0,00	-5 539,00
01/01/2017	070020 RABOTEUSE MC	13 195,47	12	9 891,00	3 304,47	0,00	-3 304,47
01/01/2017	070026 SYST IMPRESSION XEROX CALDERA	57 826,59	12	43 362,00	14 464,59	0,00	-14 464,59
01/01/2017	070190 AUTOLAVEUSE	7 505,14	5	7 505,14	0,00	0,00	0,00
01/01/2017	080019 SCIE A RUBAN CENTAURO CL 800	8 389,94	12	5 592,00	2 797,94	0,00	-2 797,94
01/01/2017	080093 LAMINATEUR KALA MISTRAL	11 601,20	12	7 728,00	3 873,20	0,00	-3 873,20
01/01/2017	080094 ECHAFAUDAGE TUBESCA REF 17308	6 111,14	12	4 072,00	2 039,14	0,00	-2 039,14
01/01/2017	080104 BROYEUR VEGETAUX	15 461,89	5	15 461,89	0,00	0,00	0,00



Modalités et date de sortie	Désignation du bien	Valeur d'acquisition (coût historique)	Durée de l'amort.	Cumul des amort. antérieurs	Valeur nette comptable au jour de la cession	Prix de cession	Plus ou moins values
01/01/2017	080116 PELLE RETRO PRO260S	15 098,30	5	15 098,30	0,00	0,00	0,00
01/01/2017	080186 BROYEUR ELIET SUPER PRO IV	7 518,77	12	5 008,00	2 510,77	0,00	-2 510,77
01/01/2017	080187 BROYEUR ELIET SUPER PRO IV	7 518,78	12	5 008,00	2 510,78	0,00	-2 510,78
01/01/2017	080188 BROYEUR ELIET PRO 2000	11 777,01	12	7 848,00	3 929,01	0,00	-3 929,01
01/01/2017	080189 BROYEUR ELIET PRO 2000	11 777,01	12	7 848,00	3 929,01	0,00	-3 929,01
01/01/2017	080190 BROYEUR ELIET PRO 2000	11 777,02	12	7 848,00	3 929,02	0,00	-3 929,02
01/01/2017	080202 EQUIPEMENT BROYEUR ELIET P2000	2 597,11	12	1 728,00	869,11	0,00	-869,11
01/01/2017	080203 EQUIPEMENT BROYEUR ELIET P2000	2 597,12	12	1 728,00	869,12	0,00	-869,12
01/01/2017	080204 EQUIPEMENT BROYEUR ELIET P2000	2 597,11	12	1 728,00	869,11	0,00	-869,11
01/01/2017	080211 DECHIQUETEUSE BRANCHES	20 091,60	5	20 091,60	0,00	0,00	0,00
01/01/2017	080216 ROULEAU VIBRANT WACKER RD27	32 890,00	5	32 890,00	0,00	0,00	0,00
01/01/2017	080217 REMORQUE TYPE VPR350	5 561,40	5	5 561,40	0,00	0,00	0,00
01/01/2017	080228 TONDOBALAI AMAZONE	12 662,77	5	12 662,77	0,00	0,00	0,00
01/01/2017	080229 TONDOBALAI AMAZONE	12 662,77	5	12 662,77	0,00	0,00	0,00
01/01/2017	080231 TONDOBALAI AMAZONE LG150	10 486,23	5	10 486,23	0,00	0,00	0,00
01/01/2017	080234 DECHIQUETEUSE DE BRANCHE BM160	33 300,23	5	33 300,23	0,00	0,00	0,00
01/01/2017	080236 TONDOBALAI AMAZONE LGB 135	12 174,80	5	12 174,80	0,00	0,00	0,00
01/01/2017	080237 TONDOBALAI NEUF LGB 135	12 174,80	5	12 174,80	0,00	0,00	0,00
01/01/2017	080316 GOUPIL G3	13 741,86	5	13 741,86	0,00	0,00	0,00
01/01/2017	080317 GOUPIL G3	13 741,86	5	13 741,86	0,00	0,00	0,00
01/01/2017	080318 GOUPIL G3	13 741,86	5	13 741,86	0,00	0,00	0,00
01/01/2017	080319 GOUPIL G3	13 741,86	5	13 741,86	0,00	0,00	0,00
01/01/2017	080323 BROYEUR SEPPI MINIFORST 200	9 382,62	5	9 382,62	0,00	0,00	0,00
01/01/2017	080326 EURO BOX 3	5 869,97	12	3 912,00	1 957,97	0,00	-1 957,97
01/01/2017	090025 CISAILLE HACO TS3012	38 331,80	12	22 358,00	15 973,80	0,00	-15 973,80
01/01/2017	090080 TONDOBROYEUR TRIMAX FLAILDEK	27 041,56	5	27 041,56	0,00	0,00	0,00
01/01/2017	090099 TRACTEUR MONOAXE RAPID UNIVERS	12 441,50	5	12 441,50	0,00	0,00	0,00
01/01/2017	090120 MOTOCULTEUR MONOAXE RAPID	18 829,25	5	18 829,25	0,00	0,00	0,00
01/01/2017	090128 VAN BOCK COMFORT	8 517,00	5	8 517,00	0,00	0,00	0,00
01/01/2017	090139 RAPID CELLULE MONOAXE MANUEL	8 309,59	5	8 309,59	0,00	0,00	0,00
01/01/2017	090152 MACHINE DE DESHERBAGE WAIPUNA	32 985,68	5	32 985,68	0,00	0,00	0,00
01/01/2017	090155 POMPE CAPRARI 6" 15KW 60 CV	5 712,04	12	3 332,00	2 380,04	0,00	-2 380,04
01/01/2017	090181 TONDOBALAI AMAZONE LG 150	11 695,18	5	11 695,18	0,00	0,00	0,00
01/01/2017	090182 TONDOBALAI AMAZONE LG 150	11 695,18	5	11 695,18	0,00	0,00	0,00
01/01/2017	090183 TONDOBALAI AMAZONE LG 150	11 695,20	5	11 695,20	0,00	0,00	0,00
01/01/2017	090198 NACELLE ELECTRIQUE HAULOTTE	17 940,00	12	10 465,00	7 475,00	0,00	-7 475,00
01/01/2017	090209 BROYEUR VEGETAUX ELIET	14 573,13	5	14 573,13	0,00	0,00	0,00

Modalités et date de sortie	Désignation du bien	Valeur d'acquisition (coût historique)	Durée de l'amort.	Cumul des amort. antérieurs	Valeur nette comptable au jour de la cession	Prix de cession	Plus ou moins values
01/01/2017	090210 MACHINE DESHERBAGE AVEC REMORQUE	32 985,68	5	32 985,68	0,00	0,00	0,00
01/01/2017	090236 BROYEUR DECHIQUETEUSE HUILE BI	35 004,53	5	35 004,53	0,00	0,00	0,00
01/01/2017	100071 TOUPIE UTIS TS CSN	39 007,54	12	19 500,00	19 507,54	0,00	-19 507,54
01/01/2017	100109 PONT COLONNES MOBILES	21 043,02	12	10 518,00	10 525,02	0,00	-10 525,02
01/01/2017	100113 TONDOBALAI AMAZONE LGB135H	13 592,90	5	13 592,90	0,00	0,00	0,00
01/01/2017	100156 ASPIRATEUR INDUSTRIEL	25 112,77	12	12 552,00	12 560,77	0,00	-12 560,77
01/01/2017	100194 CHARGEUR FRONTAL	12 627,37	5	12 627,37	0,00	0,00	0,00
01/01/2017	110098 GERBEUR 1600KG YALE	10 704,20	5	10 704,20	0,00	0,00	0,00
01/01/2017	110099 GERBEUR 1600KG YALE	10 704,20	5	10 704,20	0,00	0,00	0,00
01/01/2017	110157 ARMOIRE LAVAGE EP100EC	16 382,57	5	16 382,57	0,00	0,00	0,00
01/01/2017	110177 SCIE A PANNEAUX ELCON 1101261	33 488,00	12	13 950,00	19 538,00	0,00	-19 538,00
01/01/2017	110224 DECHIQUETEUSE B 180	20 864,22	5	20 864,22	0,00	0,00	0,00
01/01/2017	114907 AUTRES INSTALLATIONS	199 330,83	1	199 330,83	0,00	0,00	0,00
01/01/2017	2012M00023 TONDEUSE W721 PROHST KUBOTA	1 752,14	12	584,00	1 168,14	0,00	-1 168,14
01/01/2017	2012M00028 AUTOPORTEE F3680 KUBOTA	29 812,05	12	9 936,00	19 876,05	0,00	-19 876,05
01/01/2017	2012M00102 BROYEURS VEGETAUX BOSCH	476,89	1	476,89	0,00	0,00	0,00
01/01/2017	2012M00121 MEULEUSE ET SCIE SAUTEUSE	383,05	1	383,05	0,00	0,00	0,00
01/01/2017	2012M00290 BETONNIERE IMER ET SCARIFICATEUR LYCEE HORTICOLE	3 171,15	5	2 536,00	635,15	0,00	-635,15
01/01/2017	2012M00292 MATERIEL DIVERS DE JARDIN	4 254,12	5	3 400,00	854,12	0,00	-854,12
01/01/2017	2012M00375 MEULEUSE D'ANGLE	505,98	1	505,98	0,00	0,00	0,00
01/01/2017	2012M00401 DETECTEUR RESEAU	6 344,78	5	5 072,00	1 272,78	0,00	-1 272,78
01/01/2017	2012M00504 CHARGEUR MAILLEUX	21 935,58	5	17 548,00	4 387,58	0,00	-4 387,58
01/01/2017	2012M00523 FONTAINE BIOLOGIQUE	2 702,91	12	900,00	1 802,91	0,00	-1 802,91
01/01/2017	2012M00567 POSTE PRESTO	583,05	1	583,05	0,00	0,00	0,00
01/01/2017	2012M00735 SERVANTE ETABLIS PR MUSEE AQ	293,02	1	293,02	0,00	0,00	0,00
01/01/2017	2012M00747 FUSIL	1 110,60	5	888,00	222,60	0,00	-222,60
01/01/2017	2012M00748 CAISSES SUR BERCE	14 485,95	5	11 588,00	2 897,95	0,00	-2 897,95
01/01/2017	2012M00952 COFFRES SOL	19 125,75	5	15 300,00	3 825,75	0,00	-3 825,75
01/01/2017	2012M00991 COMPRESSEURS MONTECARLO FC2 50L	377,07	1	377,07	0,00	0,00	0,00
01/01/2017	2012M00992 ASPIRATEUR DORSAL T1 N0 SERIE 035921 MAT.231335	391,81	1	391,81	0,00	0,00	0,00
01/01/2017	2012M00993 SOUFFLETTE ET EMBOUT ET EURODAINU POUR MONOBROSSE	167,80	1	167,80	0,00	0,00	0,00
01/01/2017	2012M01010 BATTERIES	5 417,88	12	1 804,00	3 613,88	0,00	-3 613,88
01/01/2017	2012M01030 MATERIEL ELECTROPORTATIF SUR BATTERIE	10 866,55	5	8 692,00	2 174,55	0,00	-2 174,55
01/01/2017	2012M01146 PERCEUSE VISSEUSE 14-4V 4 AH	381,52	1	381,52	0,00	0,00	0,00

Modalités et date de sortie	Désignation du bien	Valeur d'acquisition (coût historique)	Durée de l'amort.	Cumul des amort. antérieurs	Valeur nette comptable au jour de la cession	Prix de cession	Plus ou moins values
01/01/2017	2012M01157 FOURNITURES ATELIER PEINTURE	2 595,32	12	864,00	1 731,32	0,00	-1 731,32
01/01/2017	2012M01178 FOURNITURE PERCEUSE	1 981,47	5	1 584,00	397,47	0,00	-397,47
01/01/2017	2012M01195 LOCATION CHARGEUSE PELLETEUSE	12 420,45	12	4 140,00	8 280,45	0,00	-8 280,45
01/01/2017	2012M01218 SCIE A RUBAN	2 787,22	5	2 228,00	559,22	0,00	-559,22
01/01/2017	2012M01289 REPARATION KUBOTA	1 442,17	12	480,00	962,17	0,00	-962,17
01/01/2017	2012M01310 MATERIEL ELECTRIQUE	42 294,87	5	33 835,00	8 459,87	0,00	-8 459,87
01/01/2017	2012M01312 ETAU	323,64	1	323,64	0,00	0,00	0,00
01/01/2017	2012M01314 ACQUISITION CRIC HYDRAULIQUE	392,97	1	392,97	0,00	0,00	0,00
01/01/2017	2012M01347 PLAQUEUSE CHANTS CHALLENGE 7,5 ET SCIE A PANNEAUX	150 654,14	12	50 216,00	100 438,14	0,00	-100 438,14
01/01/2017	2012M01387 CAPC	3 931,25	12	1 308,00	2 623,25	0,00	-2 623,25
01/01/2017	2012M01431 ECHAFAUDAGE POUR ATELIER PEINTURE	2 115,72	12	704,00	1 411,72	0,00	-1 411,72
01/01/2017	2012M01434 THERMOHYGROMETRE A TAMBOUR	1 138,59	5	908,00	230,59	0,00	-230,59
01/01/2017	2012M01455 NETTOYEUR	1 590,68	12	528,00	1 062,68	0,00	-1 062,68
01/01/2017	2012M01492 TAILLE HAIE PR JARDIN BOTANIQUE	13 251,68	5	10 600,00	2 651,68	0,00	-2 651,68
01/01/2017	2012M01493 CHARIOT PORTE PANNEAUX	467,97	1	467,97	0,00	0,00	0,00
01/01/2017	2012M01506 INCUBATEUR BL N0 2012073701 DU 29/08/12	6 127,35	5	4 900,00	1 227,35	0,00	-1 227,35
01/01/2017	2012M01525 MATERIEL ELECTROPORTATIF	5 477,68	5	4 380,00	1 097,68	0,00	-1 097,68
01/01/2017	2012M01671 MATERIEL DESTINE AU SECTEUR ELAGAGE	1 658,61	5	1 324,00	334,61	0,00	-334,61
01/01/2017	2012M01725 POMPE	652,42	1	652,42	0,00	0,00	0,00
01/01/2017	2012M01745 RAMPE SECURITE	11 481,60	12	3 824,00	7 657,60	0,00	-7 657,60
01/01/2017	2012M01748 MEULEUSE	498,62	1	498,62	0,00	0,00	0,00
01/01/2017	2012M01752 ASPIRATEUR POUR CENTRE DE CULTURE	157,92	1	157,92	0,00	0,00	0,00
01/01/2017	2012M01757 TONDEUSE RULLIER AUTOPORTEE Z225	4 608,19	5	3 684,00	924,19	0,00	-924,19
01/01/2017	2012M01846 REMORQUE	2 407,55	12	800,00	1 607,55	0,00	-1 607,55
01/01/2017	2012M01925 LAVEUSE MONOBLOC BON LIVRAISON 12101104	6 579,20	12	2 192,00	4 387,20	0,00	-4 387,20
01/01/2017	2012M01972 FOURNITURE MATERIEL LYCEE	12 628,56	5	10 100,00	2 528,56	0,00	-2 528,56
01/01/2017	2012M01973 MATERIEL LYCEE HORTICOLE	17 170,49	5	13 736,00	3 434,49	0,00	-3 434,49
01/01/2017	2012M02016 PERCEUSES	1 288,04	12	428,00	860,04	0,00	-860,04
01/01/2017	2012M02125 SONOMETRE	706,84	1	706,84	0,00	0,00	0,00
01/01/2017	2012M02126 OUTILLAGE ATELIER	283,45	1	283,45	0,00	0,00	0,00
01/01/2017	2012M02156 FOURNITURES OUTILLAGES	889,23	1	889,23	0,00	0,00	0,00
01/01/2017	2012M02157 FOURNITURES OUTILLAGES	420,27	1	420,27	0,00	0,00	0,00
01/01/2017	2012M02158 FOURNITURES OUTILLAGES	720,94	1	720,94	0,00	0,00	0,00
01/01/2017	2012M02159 KIT MULCHING	271,17	1	271,17	0,00	0,00	0,00
01/01/2017	2012M02180 JUMELLES X16 PERL ITALY 8X42 ETANCHES	3 648,09	5	2 916,00	732,09	0,00	-732,09
01/01/2017	2012M02185 NETTOYEUR ULTRASONS	1 074,07	12	356,00	718,07	0,00	-718,07

Modalités et date de sortie	Désignation du bien	Valeur d'acquisition (coût historique)	Durée de l'amort.	Cumul des amort. antérieurs	Valeur nette comptable au jour de la cession	Prix de cession	Plus ou moins values
01/01/2017	2012M02190 PLASTIFIEUSE A2 PROFESSIONNELLE FALCONK 480R6	1 324,57	5	1 056,00	268,57	0,00	-268,57
01/01/2017	2012M02192 TABLE PNEUMATIQUE MOROLOLIFT 1000PA	1 946,49	12	648,00	1 298,49	0,00	-1 298,49
01/01/2017	2012M02231 SOUFFLEUR	591,00	1	591,00	0,00	0,00	0,00
01/01/2017	2013M00045 SCIE RADIALE	1 686,17	12	420,00	1 266,17	0,00	-1 266,17
01/01/2017	2013M00047 GROUPE MOTO-POMPE	1 910,86	12	477,00	1 433,86	0,00	-1 433,86
01/01/2017	2013M00048 AGRAFEUSE	418,09	1	418,09	0,00	0,00	0,00
01/01/2017	2013M00049 SOUFFLEURS	4 202,41	5	2 520,00	1 682,41	0,00	-1 682,41
01/01/2017	2013M00051 2 NETTOYEURS HP THERMIQUES BL N0 1861437	3 865,74	5	3 092,00	773,74	0,00	-773,74
01/01/2017	2013M00052 SOUFFLEUR	323,69	1	323,69	0,00	0,00	0,00
01/01/2017	2013M00053 TRONCONNEUSE	360,40	1	360,40	0,00	0,00	0,00
01/01/2017	2013M00055 ARBRES COMBI SYSTEME	271,09	1	271,09	0,00	0,00	0,00
01/01/2017	2013M00057 ATOMISEUR	493,00	1	493,00	0,00	0,00	0,00
01/01/2017	2013M00059 PISTOLET GONFLAGE	114,98	1	114,98	0,00	0,00	0,00
01/01/2017	2013M00060 COMPRESSEUR	199,00	1	199,00	0,00	0,00	0,00
01/01/2017	2013M00061 DEBROUSSAILLEUSES	3 171,79	12	792,00	2 379,79	0,00	-2 379,79
01/01/2017	2013M00063 DEBROUSSAILLEUSE STIHL	91,80	1	91,80	0,00	0,00	0,00
01/01/2017	2013M00067 DEBROUSSAILLEUSES	1 243,19	5	744,00	499,19	0,00	-499,19
01/01/2017	2013M00072 TONDEUSE	1 731,75	5	1 038,00	693,75	0,00	-693,75
01/01/2017	2013M00103 TONDEUSE	1 280,49	5	768,00	512,49	0,00	-512,49
01/01/2017	2013M00130 BALAYEUSE TURBONET 1500	8 826,48	5	5 295,00	3 531,48	0,00	-3 531,48
01/01/2017	2013M00131 PRESSE PLIEUSE AD1C51EF	96 696,96	12	24 174,00	72 522,96	0,00	-72 522,96
01/01/2017	2013M00136 STATION METEO	1 948,28	5	1 167,00	781,28	0,00	-781,28
01/01/2017	2013M00138 REMORQUE	2 016,93	5	1 209,00	807,93	0,00	-807,93
01/01/2017	2013M00140 TONDEUSE	854,25	1	854,25	0,00	0,00	0,00
01/01/2017	2013M00142 TONDEUSE	1 004,25	5	600,00	404,25	0,00	-404,25
01/01/2017	2013M00182 FOURNITURE OUTILLAGES	737,23	1	737,23	0,00	0,00	0,00
01/01/2017	2013M00183 FOURNITURE OUTILLAGES	401,26	1	401,26	0,00	0,00	0,00
01/01/2017	2013M00219 DEBROUSSAILLEUSE	2 144,25	5	1 284,00	860,25	0,00	-860,25
01/01/2017	2013M00354 GROUPE ELECTROGENE	846,74	1	846,74	0,00	0,00	0,00
01/01/2017	2013M00389 DIABLE	1 184,04	12	294,00	890,04	0,00	-890,04
01/01/2017	2013M00390 ENROULEUR	142,55	1	142,55	0,00	0,00	0,00
01/01/2017	2013M00391 OUTILLAGE EQUIPE REGIE AVEC ATELIER MECANIQUE	2 338,85	12	582,00	1 756,85	0,00	-1 756,85
01/01/2017	2013M00392 PONCEUSE ET PERCEUSE	567,78	1	567,78	0,00	0,00	0,00
01/01/2017	2013M00435 CHARGEUR BATTERIE	71,92	1	71,92	0,00	0,00	0,00
01/01/2017	2013M00500 COMPRESSEUR B 3800ECHELLEMARCHEPIED	1 297,58	5	777,00	520,58	0,00	-520,58
01/01/2017	2013M00504 CADRES PLASTIQUES POUR CHASSIS	43 618,19	5	26 169,00	17 449,19	0,00	-17 449,19
01/01/2017	2013M00505 PIECES DETACHEES KOBOTA REF KUBRCK60F36EC	3 382,29	5	2 028,00	1 354,29	0,00	-1 354,29
01/01/2017	2013M00537 TELEMETRE	168,48	1	168,48	0,00	0,00	0,00

Modalités et date de sortie	Désignation du bien	Valeur d'acquisition (coût historique)	Durée de l'amort.	Cumul des amort. antérieurs	Valeur nette comptable au jour de la cession	Prix de cession	Plus ou moins values
01/01/2017	2013M00618 OUTILLAGES DIVERS	1 721,28	12	429,00	1 292,28	0,00	-1 292,28
01/01/2017	2013M00696 PLATEAU DE TONTE	4 739,81	5	2 841,00	1 898,81	0,00	-1 898,81
01/01/2017	2013M00698 NETTOYEUR HAUTE PRESSION	609,84	1	609,84	0,00	0,00	0,00
01/01/2017	2013M00699 DEBROUSSILLEUSE	2 241,71	5	1 344,00	897,71	0,00	-897,71
01/01/2017	2013M00701 PLATEAU DE TONTE	4 330,85	5	2 598,00	1 732,85	0,00	-1 732,85
01/01/2017	2013M00703 SOUFFLEURS	2 101,20	1	2 101,20	0,00	0,00	0,00
01/01/2017	2013M00705 TARRIERE	4 123,53	5	2 472,00	1 651,53	0,00	-1 651,53
01/01/2017	2013M00734 PERCEUSES 5	1 447,34	5	867,00	580,34	0,00	-580,34
01/01/2017	2013M00751 ECO COMPTEUR BL NO 1302 DU 12032013	1 060,00	5	636,00	424,00	0,00	-424,00
01/01/2017	2013M00782 TAILLE HAIES ET TRONCONNEUSE	1 996,51	5	1 197,00	799,51	0,00	-799,51
01/01/2017	2013M00826 TRACTEUR N0 SERIE 1LV4320EKCE940038	43 401,64	5	26 040,00	17 361,64	0,00	-17 361,64
01/01/2017	2013M00829 PESONS	163,76	1	163,76	0,00	0,00	0,00
01/01/2017	2013M00888 LAMPES LED POUR LA SERRE DES PLANTES CARNIVORES	6 576,00	5	3 945,00	2 631,00	0,00	-2 631,00
01/01/2017	2013M00889 COFFRES SOL	172,61	1	172,61	0,00	0,00	0,00
01/01/2017	2013M01002 TRACTEUR	44 810,54	12	11 202,00	33 608,54	0,00	-33 608,54
01/01/2017	2013M01005 COMPRESSEURS	6 085,44	12	1 521,00	4 564,44	0,00	-4 564,44
01/01/2017	2013M01006 DRESSE BORDURE REF DIVKS3000	1 225,90	5	735,00	490,90	0,00	-490,90
01/01/2017	2013M01058 PLATE FORME XT7 ET MARCHEPIED PROFORT	1 365,21	5	819,00	546,21	0,00	-546,21
01/01/2017	2013M01061 POUTRE PLATEFORME BL NO I680855001	3 280,86	1	3 280,86	0,00	0,00	0,00
01/01/2017	2013M01062 MATERIEL POUR PLATEFORME HORTENSE BL NO 48283	1 396,02	5	837,00	559,02	0,00	-559,02
01/01/2017	2013M01065 TONDEUSE HONDA HRX 476 CSDE	592,02	1	592,02	0,00	0,00	0,00
01/01/2017	2013M01070 MATERIEL ELECTROPORTATIF	8 730,80	5	5 238,00	3 492,80	0,00	-3 492,80
01/01/2017	2013M01077 PERCEUSE VISSEUSE ET MEULEUSE	710,44	1	710,44	0,00	0,00	0,00
01/01/2017	2013M01093 REMPLT MOTEUR TRACTEUR MOUNTY 100	17 073,47	12	4 266,00	12 807,47	0,00	-12 807,47
01/01/2017	2013M01096 TONDABAI	12 976,60	5	7 785,00	5 191,60	0,00	-5 191,60
01/01/2017	2013M01108 MATERIEL TOPO	629,04	1	629,04	0,00	0,00	0,00
01/01/2017	2013M01110 MATERIEL ATELIER MECANIQUE	804,50	1	804,50	0,00	0,00	0,00
01/01/2017	2013M01143 REMORQUE	2 182,70	12	543,00	1 639,70	0,00	-1 639,70
01/01/2017	2013M01154 MATERIEL CHANTIER	5 148,25	12	1 287,00	3 861,25	0,00	-3 861,25
01/01/2017	2013M01157 FOURNITURE PLATEFORME	507,25	1	507,25	0,00	0,00	0,00
01/01/2017	2013M01202 DESHERBEUR THERMIQUE SUR CHARIOT	391,33	1	391,33	0,00	0,00	0,00
01/01/2017	2013M01209 REMORQUE	24 344,01	5	14 604,00	9 740,01	0,00	-9 740,01
01/01/2017	2013M01216 SCIE A RUBAN	1 075,20	12	267,00	808,20	0,00	-808,20
01/01/2017	2013M01217 BETONNIERE	1 925,56	12	480,00	1 445,56	0,00	-1 445,56
01/01/2017	2013M01221 SOUFFLEUR ET DEBROUSSILLEUSE	1 627,52	12	405,00	1 222,52	0,00	-1 222,52
01/01/2017	2013M01222 SOUFFLEUR ET DEBROUSSILLEUSE	590,99	1	590,99	0,00	0,00	0,00
01/01/2017	2013M01223 NETTOYEUR HP	1 043,51	12	258,00	785,51	0,00	-785,51
01/01/2017	2013M01224 SOUFFLEUR	922,59	1	922,59	0,00	0,00	0,00

Modalités et date de sortie	Désignation du bien	Valeur d'acquisition (coût historique)	Durée de l'amort.	Cumul des amort. antérieurs	Valeur nette comptable au jour de la cession	Prix de cession	Plus ou moins values
01/01/2017	2013M01260 ASPIRATEUR FEUILLES COCHET SUR REMORQUE ROUTIERE	9 049,02	5	5 427,00	3 622,02	0,00	-3 622,02
01/01/2017	2013M01305 PERCHE ELAGUEUSE LA DUNE	580,29	1	580,29	0,00	0,00	0,00
01/01/2017	2013M01306 ASPIRATEUR ATELIER CHABAN DELMAS	1 724,39	12	429,00	1 295,39	0,00	-1 295,39
01/01/2017	2013M01309 ASPIRATEUR DORSAL POUR CHABAN DELMAS	1 086,92	12	270,00	816,92	0,00	-816,92
01/01/2017	2013M01329 MATERIEL DIVERS	20 021,04	5	12 012,00	8 009,04	0,00	-8 009,04
01/01/2017	2013M01350 MATERIEL ET OUTILLAGE JARDIN BOTANIQUE	63,23	1	63,23	0,00	0,00	0,00
01/01/2017	2013M01369 PLAQUES INCASSABLES POUR TRACTOPELLE	2 177,92	12	543,00	1 634,92	0,00	-1 634,92
01/01/2017	2013M01370 BROYEURS DE BRANCHES	42 121,21	5	25 272,00	16 849,21	0,00	-16 849,21
01/01/2017	2013M01372 ACQUISITION MATERIEL LYCEE	3 013,89	5	1 806,00	1 207,89	0,00	-1 207,89
01/01/2017	2013M01492 MATERIELS ELECTROPORTATIFS SUR BATTERIE	12 725,44	5	7 635,00	5 090,44	0,00	-5 090,44
01/01/2017	2013M01621 ECHAFAUDAGE	1 088,26	5	651,00	437,26	0,00	-437,26
01/01/2017	2013M01622 ECHELLES	215,42	1	215,42	0,00	0,00	0,00
01/01/2017	2013M01682 ASPIRATEUR PROFESSIONNEL	490,84	1	490,84	0,00	0,00	0,00
01/01/2017	2013M01711 SOUFFLEUR ATELIER CHABAN	461,30	1	461,30	0,00	0,00	0,00
01/01/2017	2014M00119 PLATEFORME	944,03	1	944,03	0,00	0,00	0,00
01/01/2017	2014M00120 ECHAFAUDAGE STARLIUM	8 131,60	5	3 252,00	4 879,60	0,00	-4 879,60
01/01/2017	2014M00185 MATERIELS ELECTROPORTATIFS SUR BATTERIE	1 179,08	5	470,00	709,08	0,00	-709,08
01/01/2017	2014M00362 LEVES PLAQUES	265,00	1	265,00	0,00	0,00	0,00
01/01/2017	2014M00381 AFFUTEUSE DERIVETEUSE REVETEUSE CENTRE CULTURE HAI	320,36	1	320,36	0,00	0,00	0,00
01/01/2017	2014M00449 TONDEUSE PROFESSIONNELLE JOHN DEERE TYPE : JX90CB	2 012,40	5	804,00	1 208,40	0,00	-1 208,40
01/01/2017	2014M00473 LEVES PLAQUE	365,00	1	365,00	0,00	0,00	0,00
01/01/2017	2014M00477 PERCEUSE DE MUR	6 574,14	1	6 574,14	0,00	0,00	0,00
01/01/2017	2014M00490 STRUCTURE AMENAGEMENT MAGASIN BATIMENT	17 929,40	12	2 988,00	14 941,40	0,00	-14 941,40
01/01/2017	2014M00491 LAMPES, ECLAIRAGE, AUTRES SOURCES MATERIELS	3 855,22	1	3 855,22	0,00	0,00	0,00
01/01/2017	2014M00496 COMPRESSEUR	3 480,00	5	1 392,00	2 088,00	0,00	-2 088,00
01/01/2017	2014M00497 ELEVATEUR MAROLOLEV 120 LVP PNEUMATIQUE 700410	2 500,00	12	416,00	2 084,00	0,00	-2 084,00
01/01/2017	2014M00511 TONDEUSES KUBOTA W721 PRO CENTRE CUL	11 562,91	5	4 624,00	6 938,91	0,00	-6 938,91
01/01/2017	2014M00512 SOUFFLEUR BR 600 STIHL + GUIDON BR TUBULAIRE	2 780,87	5	1 112,00	1 668,87	0,00	-1 668,87
01/01/2017	2014M00513 DEBROUSSAILLEUSE FS560C EM CENTRE CULTURE HAILLAN	1 054,13	5	420,00	634,13	0,00	-634,13

Modalités et date de sortie	Désignation du bien	Valeur d'acquisition (coût historique)	Durée de l'amort.	Cumul des amort. antérieurs	Valeur nette comptable au jour de la cession	Prix de cession	Plus ou moins values
01/01/2017	2014M00514 ASPIRATEUR SE 62 CENTRE CULTURE HAILLAN	230,78	1	230,78	0,00	0,00	0,00
01/01/2017	2014M00515 DEBROUSSAILLEUSE SGC22610 CENTRE CULTURE HAILLAN	1 300,39	5	520,00	780,39	0,00	-780,39
01/01/2017	2014M00516 DEBROUSSAILLEUSE FS460C EM CENTRE CULTURE HAILLAN	3 272,21	5	1 308,00	1 964,21	0,00	-1 964,21
01/01/2017	2014M00517 DEBROUSSAILLEUSE KM10STIHL R CENTRE CULTURE HAILLAN	2 267,89	5	906,00	1 361,89	0,00	-1 361,89
01/01/2017	2014M00518 DECOUPEUSE TS420A STIHL CENTRE CULTURE HAILLAN	987,94	1	987,94	0,00	0,00	0,00
01/01/2017	2014M00519 ASPIRATEUR SE112 STIHL + CARTOUCHE FILTRANTE + LOT	400,43	1	400,43	0,00	0,00	0,00
01/01/2017	2014M00520 TONDEUSES AUTOPORTEES KUBOTA F3680 CENTRE DE CUL	47 420,04	5	18 968,00	28 452,04	0,00	-28 452,04
01/01/2017	2014M00521 DECOMPACTEUR HYDRAPARTS + ACCE CENTRE CULTURE HAILLAN	15 876,00	5	6 350,00	9 526,00	0,00	-9 526,00
01/01/2017	2014M00522 MOTOCLTEUR G85D UNIVERT CENTRE CULTURE HAILLAN	3 245,70	5	1 298,00	1 947,70	0,00	-1 947,70
01/01/2017	2014M00523 TONDEUSE VIKING MA443C + BATTERIE + CHARGEUR CENTR	4 751,42	5	1 900,00	2 851,42	0,00	-2 851,42
01/01/2017	2014M00552 PONCEUSE BACKSTAND 75X2000	1 080,00	5	432,00	648,00	0,00	-648,00
01/01/2017	2014M00586 SUPPORTS DE MATS	934,32	1	934,32	0,00	0,00	0,00
01/01/2017	2014M00634 TRANSPALLETTE PESEUR REF SACN20L	1 584,00	12	264,00	1 320,00	0,00	-1 320,00
01/01/2017	2014M00637 MEULEUSE D ANGLE EWS 125ES FIXTEC CENTRE HAILLAN	390,22	1	390,22	0,00	0,00	0,00
01/01/2017	2014M00638 MEULEUSE	896,36	1	896,36	0,00	0,00	0,00
01/01/2017	2014M00639 GROUPE MOTO POMPE	473,22	1	473,22	0,00	0,00	0,00
01/01/2017	2014M00640 TRONCONNEUSES MS150TCE SUIVANT DEVIS DU 22	1 446,43	1	1 446,43	0,00	0,00	0,00
01/01/2017	2014M00641 TONDEUSES VIKING	2 375,71	12	394,00	1 981,71	0,00	-1 981,71
01/01/2017	2014M00642 BROyeurs DE VEGETAUX DE MARQUE BUGNOT BVN56dixl	40 324,32	12	6 720,00	33 604,32	0,00	-33 604,32
01/01/2017	2014M00643 ENSEMBLES MOBILES GRAISSE	990,00	1	990,00	0,00	0,00	0,00
01/01/2017	2014M00650 DESHERBEUR Stab net CC largeur 70 pds 110 kg	5 162,52	5	2 064,00	3 098,52	0,00	-3 098,52
01/01/2017	2014M00669 CAGE GABION	591,60	1	591,60	0,00	0,00	0,00
01/01/2017	2014M00722 ASPIRATEUR	858,19	1	858,19	0,00	0,00	0,00
01/01/2017	2014M00723 TRACTEURS	96 288,00	12	16 048,00	80 240,00	0,00	-80 240,00
01/01/2017	2014M00728 REGULATEURS, MANO, FILTRE, HUILEUR	195,84	1	195,84	0,00	0,00	0,00
01/01/2017	2014M00731 ENROULEUR AIR ET ACCESSOIRES	303,56	1	303,56	0,00	0,00	0,00
01/01/2017	2014M00751 DEBROUSSAILLEUSES PELLENC ET SES ACCESSOIRES	14 196,24	12	2 366,00	11 830,24	0,00	-11 830,24

Modalités et date de sortie	Désignation du bien	Valeur d'acquisition (coût historique)	Durée de l'amort.	Cumul des amort. antérieurs	Valeur nette comptable au jour de la cession	Prix de cession	Plus ou moins values
01/01/2017	2014M00752 SOUFFLEURS AIRION AVEC 2 BATTERIES 1100	5 376,00	12	896,00	4 480,00	0,00	-4 480,00
01/01/2017	2014M00779 TONDEUSE ELECTRIQUE ROTAK + PACK BATTERIE 1100	2 519,34	5	1 006,00	1 513,34	0,00	-1 513,34
01/01/2017	2014M00800 ASPIRATEUR KARCHER	141,18	1	141,18	0,00	0,00	0,00
01/01/2017	2014M00820 LUMINAIRES ET ACCESSOIRES POUR EXPOMANIFESTATION	22 428,62	1	22 428,62	0,00	0,00	0,00
01/01/2017	2014M00840 TONDEUSE AUTOPORTEE JOHN DEERE Z 235	4 630,80	5	1 852,00	2 778,80	0,00	-2 778,80
01/01/2017	2014M00847 MATERIELS ELECTROPORTATIFS	6 757,74	1	6 757,74	0,00	0,00	0,00
01/01/2017	2014M00848 MATERIELS LYCEE HORTICOLE	506,65	1	506,65	0,00	0,00	0,00
01/01/2017	2014M00850 OUTILLAGES MACONNERIE	891,43	1	891,43	0,00	0,00	0,00
01/01/2017	2014M00859 GROUPE ELECTROGENE & ASPIRATEUR KARCHER	529,96	1	529,96	0,00	0,00	0,00
01/01/2017	2014M00862 ECHAFFAUDAGE TONE PLIANT	775,25	1	775,25	0,00	0,00	0,00
01/01/2017	2014M00863 PERCEUSE PERCUSSION ET KIT OUTIL MULTIMASTER	375,54	1	375,54	0,00	0,00	0,00
01/01/2017	2014M00866 POSTE DE SOUDAGE MIG INVERT PEARL	1 002,18	5	400,00	602,18	0,00	-602,18
01/01/2017	2014M00875 BENNE PORTE 3 POINTS AR DESVOYS TYPE 1 ECO	762,00	1	762,00	0,00	0,00	0,00
01/01/2017	2014M00887 EXCELLION 2000 ET BATTERIE 1100	19 272,00	5	7 708,00	11 564,00	0,00	-11 564,00
01/01/2017	2014M00897 DEBROUSSAILLEUSES	1 476,46	1	1 476,46	0,00	0,00	0,00
01/01/2017	2014M00903 MOBILIERS ET DIVERS EQUIPEMENT A USAGE COLLECTIF	7 887,59	1	7 887,59	0,00	0,00	0,00
01/01/2017	2014M00920 LUTRINS POUR SIGNALTIQUE	1 731,12	1	1 731,12	0,00	0,00	0,00
01/01/2017	2014M00971 LUMINAIRES ET ACCESSOIRES POUR EXPOMANIFESTATIONS	24 950,14	1	24 950,14	0,00	0,00	0,00
01/01/2017	2014M00991 EXEMPLAIRES STRUCTURE INOX	5 253,60	1	5 253,60	0,00	0,00	0,00
01/01/2017	2014M00996 ACHAT BROUYEUR MARQUE BUGNOT REF.BPM 1880	39 000,00	5	15 600,00	23 400,00	0,00	-23 400,00
01/01/2017	2014M00999 MOTOCULTEUR	1 081,91	12	180,00	901,91	0,00	-901,91
01/01/2017	2014M01001 BATTERIE CHARGEUR STILL	1 733,40	1	1 733,40	0,00	0,00	0,00
01/01/2017	2014M01048 MOTOFAUCHEUSE D3 KIVA	1 800,00	5	720,00	1 080,00	0,00	-1 080,00
01/01/2017	2014M01049 NETTOYEUR HP	1 342,80	12	222,00	1 120,80	0,00	-1 120,80
01/01/2017	2014M01050 TONDOBROYEUR	3 161,66	5	1 264,00	1 897,66	0,00	-1 897,66
01/01/2017	2014M01094 TONDEUSE HONDA HRX 426 CXSE	2 937,60	5	1 174,00	1 763,60	0,00	-1 763,60
01/01/2017	2015M00022 ASPIRATEURS	2 552,00	1	2 552,00	0,00	0,00	0,00
01/01/2017	2015M00023 NETTOYEUR HP	1 087,20	1	1 087,20	0,00	0,00	0,00
01/01/2017	2015M00024 OUTILLAGE	1 481,32	1	1 481,32	0,00	0,00	0,00
01/01/2017	2015M00032 OUTILLAGES ATELIERS PLOMBERIES	3 849,90	1	3 849,90	0,00	0,00	0,00
01/01/2017	2015M00033 OUTILLAGES DES ATELIERS BATIMENTS	10 668,40	1	10 668,40	0,00	0,00	0,00



Modalités et date de sortie	Désignation du bien	Valeur d'acquisition (coût historique)	Durée de l'amort.	Cumul des amort. antérieurs	Valeur nette comptable au jour de la cession	Prix de cession	Plus ou moins values
01/01/2017	2015M00039 SUPPORT VELOS	336,53	1	336,53	0,00	0,00	0,00
01/01/2017	2015M00042 COMPRESSEUR	342,94	1	342,94	0,00	0,00	0,00
01/01/2017	2015M00049 OUTILLAGES ELECTROPORTATIFS	9 170,14	12	764,00	8 406,14	0,00	-8 406,14
01/01/2017	2015M00069 POTEAUX ET CORDES	2 593,08	5	518,00	2 075,08	0,00	-2 075,08
01/01/2017	2015M00074 TERMINAUX NORME TETRA	7 193,58	5	1 438,00	5 755,58	0,00	-5 755,58
01/01/2017	2015M00097 TUNNEL PEDAGOGIQUE	38 758,37	5	7 751,00	31 007,37	0,00	-31 007,37
01/01/2017	2015M00143 OUTILLAGE POUR PRESSE PLIEUSE ATELIER SERRURERIE	7 365,60	1	7 365,60	0,00	0,00	0,00
01/01/2017	2015M00147 TETES TOURNANTES	1 036,80	1	1 036,80	0,00	0,00	0,00
01/01/2017	2015M00149 TONDEUSES + KIT MULCHING	2 774,83	5	554,00	2 220,83	0,00	-2 220,83
01/01/2017	2015M00154 OUTILLAGES ATELIER PEINTURE	175,87	1	175,87	0,00	0,00	0,00
01/01/2017	2015M00157 OUTILLAGES A MAINS	919,64	1	919,64	0,00	0,00	0,00
01/01/2017	2015M00170 COUTEAU ELECTRIQUE MULTI USAGE	680,48	1	680,48	0,00	0,00	0,00
01/01/2017	2015M00171 MEULEUSE D ANGLE	195,11	1	195,11	0,00	0,00	0,00
01/01/2017	2015M00174 MEULEUSE	195,11	1	195,11	0,00	0,00	0,00
01/01/2017	2015M00200 PONT ELEVATEUR	4 971,60	12	414,00	4 557,60	0,00	-4 557,60
01/01/2017	2015M00230 VITRINES CLOCHE EN PLEXIGLAS	3 204,00	5	640,00	2 564,00	0,00	-2 564,00
01/01/2017	2015M00237 CHARIOT ELEVATEUR 1 500G GAZ TOYOTA	15 840,00	12	1 320,00	14 520,00	0,00	-14 520,00
01/01/2017	2015M00260 TONDEUSES VIKING MA443C	3 576,92	5	715,00	2 861,92	0,00	-2 861,92
01/01/2017	2015M00261 TRONCONNEUSES MS150	1 084,82	1	1 084,82	0,00	0,00	0,00
01/01/2017	2015M00262 SOUFFLEURS STIHL BR 600	2 108,23	1	2 108,23	0,00	0,00	0,00
01/01/2017	2015M00263 DEBROUSSAILLEUSES FS560CEM	2 108,26	5	421,00	1 687,26	0,00	-1 687,26
01/01/2017	2015M00265 TONDEUSES KUBOTA W721 PRO	2 833,87	5	566,00	2 267,87	0,00	-2 267,87
01/01/2017	2015M00269 COMBISYSTEMES OUTILS STIHL	967,49	1	967,49	0,00	0,00	0,00
01/01/2017	2015M00273 NETTOYEUR HAUTE PRESSION COMET	2 774,40	12	231,00	2 543,40	0,00	-2 543,40
01/01/2017	2015M00294 ACCUMULATEURS	392,00	1	392,00	0,00	0,00	0,00
01/01/2017	2015M00326 MARCHEPIED ALU	328,68	1	328,68	0,00	0,00	0,00
01/01/2017	2015M00327 MATERIEL ET OUTILLAGE DIVERS	608,56	1	608,56	0,00	0,00	0,00
01/01/2017	2015M00341 DALLES BETON	12 300,22	1	12 300,22	0,00	0,00	0,00
01/01/2017	2015M00387 OUTILLAGES ATELIER DU MAGASIN	141,28	1	141,28	0,00	0,00	0,00
01/01/2017	2015M00395 SIGNALETIQUES	1 269,90	1	1 269,90	0,00	0,00	0,00
01/01/2017	2015M00426 BACS EN MELEZE	1 822,00	1	1 822,00	0,00	0,00	0,00
01/01/2017	2015M00456 VESTIAIRES	1 785,17	1	1 785,17	0,00	0,00	0,00
01/01/2017	2015M00460 TRANSPALETTES MANUELS 2,5T	693,60	1	693,60	0,00	0,00	0,00
01/01/2017	2015M00476 NETTOYEUR HP CHABAN DELMAS	1 289,89	1	1 289,89	0,00	0,00	0,00
01/01/2017	2015M00477 SOUFFLEUR HUSQVARNA REF. 356 BTX	475,44	1	475,44	0,00	0,00	0,00
01/01/2017	2015M00492 TOURET	354,00	1	354,00	0,00	0,00	0,00

Modalités et date de sortie	Désignation du bien	Valeur d'acquisition (coût historique)	Durée de l'amort.	Cumul des amort. antérieurs	Valeur nette comptable au jour de la cession	Prix de cession	Plus ou moins values
01/01/2017	2015M00494 GROUPE ELECTROGENE	585,60	1	585,60	0,00	0,00	0,00
01/01/2017	2015M00495 POSTE A SOUDER	1 351,80	12	112,00	1 239,80	0,00	-1 239,80
01/01/2017	2015M00496 DEBROUSSAILLEUSES	1 251,29	1	1 251,29	0,00	0,00	0,00
01/01/2017	2015M00497 BENNES PORTEES	1 384,80	1	1 384,80	0,00	0,00	0,00
01/01/2017	2015M00498 TONDEUSE AUTOPORTEE	5 155,20	5	1 031,00	4 124,20	0,00	-4 124,20
01/01/2017	2015M00499 TONDEUSE VIKING MA443.1C NU	1 636,99	1	1 636,99	0,00	0,00	0,00
01/01/2017	2015M00500 NETTOYEUR STIHL RE163+	1 122,38	1	1 122,38	0,00	0,00	0,00
01/01/2017	2015M00501 DEBROUSSAILLEUSE KM130R	483,74	1	483,74	0,00	0,00	0,00
01/01/2017	2015M00502 ASPIRATEUR SE122 STIHL	701,40	1	701,40	0,00	0,00	0,00
01/01/2017	2015M00503 SOUFFLEURS STIHL BR600	5 621,95	1	5 621,95	0,00	0,00	0,00
01/01/2017	2015M00504 DEBROUSSAILLEUSE TWINCUTTER	1 257,60	1	1 257,60	0,00	0,00	0,00
01/01/2017	2015M00521 MATERIEL ELECTRIQUE DIVERS	1 098,44	1	1 098,44	0,00	0,00	0,00
01/01/2017	2015M00529 PISTOLET AIR CHAUD	105,77	1	105,77	0,00	0,00	0,00
01/01/2017	2015M00530 PERCEUSES VISSEUSES	297,76	1	297,76	0,00	0,00	0,00
01/01/2017	2015M00531 MARTEAU PERFORATEUR	686,53	1	686,53	0,00	0,00	0,00
01/01/2017	2015M00532 SERVANTE ATELIER	387,54	1	387,54	0,00	0,00	0,00
01/01/2017	2015M00533 PERCEUSES VISSEUSES	1 009,76	1	1 009,76	0,00	0,00	0,00
01/01/2017	2015M00534 CLOUEUR	1 028,02	5	205,00	823,02	0,00	-823,02
01/01/2017	2015M00535 CRIC PNEUMATIQUE	483,60	1	483,60	0,00	0,00	0,00
01/01/2017	2015M00537 PRESSE HYDRAULIQUE	2 022,31	12	168,00	1 854,31	0,00	-1 854,31
01/01/2017	2015M00538 SECHEUR FRIGORIFIQUE	1 068,96	5	213,00	855,96	0,00	-855,96
01/01/2017	2015M00539 CRIC ENROULEUR	372,00	1	372,00	0,00	0,00	0,00
01/01/2017	2015M00540 PALAN ELECTRIQUE	3 600,00	12	300,00	3 300,00	0,00	-3 300,00
01/01/2017	2015M00545 TONDEUSE AUTOPORTEE KUBOTA	21 494,02	5	4 298,00	17 196,02	0,00	-17 196,02
01/01/2017	2015M00551 OUTILLAGE DIVERS CDE N° 1032	398,12	1	398,12	0,00	0,00	0,00
01/01/2017	2015M00563 1 COFFRET G25 ET 1 COFFRET 15 MECHEs BOIS CDE 1033	54,58	1	54,58	0,00	0,00	0,00
01/01/2017	2015M00564 SERRURERIE PORTE METALLIQUE JARDIN BOTANIQUE	594,00	1	594,00	0,00	0,00	0,00
01/01/2017	2015M00587 STRUCTURE INOX	1 364,40	5	272,00	1 092,40	0,00	-1 092,40
01/01/2017	2015M00594 QUINCAILLERIES	1 600,80	1	1 600,80	0,00	0,00	0,00
01/01/2017	2015M00600 ASPIRATEUR DORSAL PROMIS + VIRGINIA	382,66	1	382,66	0,00	0,00	0,00
01/01/2017	2015M00613 OUTILLAGES POUR L ATELIER MENUISERIE	1 537,16	1	1 537,16	0,00	0,00	0,00
01/01/2017	2015M00628 OUTILLAGES ELECTRO PNEUMATIQUE	417,08	1	417,08	0,00	0,00	0,00
01/01/2017	2015M00629 TRACTEURS JOHN DEERE 4049R	94 704,00	12	7 892,00	86 812,00	0,00	-86 812,00
01/01/2017	2015M00631 MATERIEL DIVERS	577,81	1	577,81	0,00	0,00	0,00

Modalités et date de sortie	Désignation du bien	Valeur d'acquisition (coût historique)	Durée de l'amort.	Cumul des amort. antérieurs	Valeur nette comptable au jour de la cession	Prix de cession	Plus ou moins values
01/01/2017	2015M00632 DRESSE BORDURE	1 402,80	5	280,00	1 122,80	0,00	-1 122,80
01/01/2017	2015M00635 SYSTEME ARROSAGE REMPLACEMENT DE ROBINETS	5 856,19	1	5 856,19	0,00	0,00	0,00
01/01/2017	2015M00648 GROUPE DE SOUDAGE	1 939,20	12	161,00	1 778,20	0,00	-1 778,20
01/01/2017	2015M00649 PERFORATEUR	715,93	1	715,93	0,00	0,00	0,00
01/01/2017	2015M00650 MEULEUSE BOSCH	157,56	1	157,56	0,00	0,00	0,00
01/01/2017	2015M00699 BRANCHEMENTS ET REMPLACEMENTS DE VANNES EXISTANTES	2 532,79	5	506,00	2 026,79	0,00	-2 026,79
01/01/2017	2015M00718 ARMOIRE MURALES SPECIFIQUES	2 240,10	1	2 240,10	0,00	0,00	0,00
01/01/2017	2015M00719 BROyeurs DE BRANCHES ET DE VEGETAUX SUR CHASSIS RO	86 970,84	5	17 394,00	69 576,84	0,00	-69 576,84
01/01/2017	2015M00721 TONDEUSE AUTOPORTEE KUBOTA	27 832,32	5	5 566,00	22 266,32	0,00	-22 266,32
01/01/2017	2015M00723 BROyeur BC230XL VERMEER	46 531,06	12	3 877,00	42 654,06	0,00	-42 654,06
01/01/2017	2015M00725 ARROSEUR A ENROULEUR IRRIFRANCE 50	5 419,75	12	451,00	4 968,75	0,00	-4 968,75
01/01/2017	2015M00740 BON 401837 du 29/04/2015	306,00	1	306,00	0,00	0,00	0,00
01/01/2017	2015M00741 FOURNITURE BLISTER	44,20	1	44,20	0,00	0,00	0,00
01/01/2017	2015M00764 ECHAFFAUDAGE	3 800,40	1	3 800,40	0,00	0,00	0,00
01/01/2017	2015M00768 TAILLES HAIES HUSQVARNA 536LIHD60X AVEC BATTERIES	3 382,42	1	3 382,42	0,00	0,00	0,00
01/01/2017	2015M00810 NETTOYEUR HP REF. 2359332	2 016,00	12	168,00	1 848,00	0,00	-1 848,00
01/01/2017	2015M00825 KIT BROUETTE POUR GROUPE ELECTROGENE	96,00	1	96,00	0,00	0,00	0,00
01/01/2017	2015M00843 BARRIERE ECLUSE TYPE 2	1 752,00	5	350,00	1 402,00	0,00	-1 402,00
01/01/2017	2015M00880 TRANSPALLETES ELECTRIQUES 2 BATTERIES	6 936,02	5	1 387,00	5 549,02	0,00	-5 549,02
01/01/2017	2015M00890 MATERIEL ELECTRIQUE	8 662,80	5	1 732,00	6 930,80	0,00	-6 930,80
01/01/2017	2015M00914 DIABLE TRANSPORT AVEC ACCESSOIRE	181,34	1	181,34	0,00	0,00	0,00
01/01/2017	2015M00915 MATERIEL LYCEE HORTICOLE	9 218,81	1	9 218,81	0,00	0,00	0,00
01/01/2017	2015M00943 SOUFFLEURS AIRION ET DEBROUSSAILLEUSE EXCELION	2 245,06	1	2 245,06	0,00	0,00	0,00
01/01/2017	2015M00947 OUTILLAGES D ATELIER ELECTRIQUE	3 886,34	1	3 886,34	0,00	0,00	0,00
01/01/2017	2015M00993 TONDEUSES RASION SMART ET BASIC	3 000,00	5	600,00	2 400,00	0,00	-2 400,00
01/01/2017	2015M01024 BALAYEUSE KERSTEIN KM 13045 MABR 45	3 120,00	12	260,00	2 860,00	0,00	-2 860,00
01/01/2017	2015M01059 ASPIRATEUR AVEC NETTOYEUR HAUTE PRESSION	1 307,28	1	1 307,28	0,00	0,00	0,00
01/01/2017	2015M01061 PIECES MECA ATELIER CHABAN	665,70	1	665,70	0,00	0,00	0,00
01/01/2017	2015M01064 QUINCAILLERIE	1 759,90	1	1 759,90	0,00	0,00	0,00
01/01/2017	2015M01065 PLATEFORME AVEC DIABLE	1 522,36	1	1 522,36	0,00	0,00	0,00

Modalités et date de sortie	Désignation du bien	Valeur d'acquisition (coût historique)	Durée de l'amort.	Cumul des amort. antérieurs	Valeur nette comptable au jour de la cession	Prix de cession	Plus ou moins values
01/01/2017	2015M01089 TRANSPALETTES STILL ET SYSTEMES REMPLISSAGE	12 709,84	5	2 541,00	10 168,84	0,00	-10 168,84
01/01/2017	2015M01119 MACHINES THERMIQUES POUR LE JARDIN	5 082,00	5	1 016,00	4 066,00	0,00	-4 066,00
01/01/2017	2015M01171 FOURNITURE RAMPE	723,60	1	723,60	0,00	0,00	0,00
01/01/2017	2015M01190 GERBEUR AVEC BATTERIE ET SYSTEME REMPLISSAGE	8 884,10	5	1 776,00	7 108,10	0,00	-7 108,10
01/01/2017	2015M01193 NETTOYEUR HP	598,80	1	598,80	0,00	0,00	0,00
01/01/2017	2016M00024 OUTILLAGES	1 966,50	1	0,00	1 966,50	0,00	-1 966,50
01/01/2017	2016M00044 ASPIRATEUR POUSSIERES PALAIS DES SPORTS	3 722,88	12	0,00	3 722,88	0,00	-3 722,88
01/01/2017	2016M00112 POMPE RELEVAGE GRAND BASSIN QUAI DES QUEYRIES	2 612,16	5	0,00	2 612,16	0,00	-2 612,16
01/01/2017	2016M00118 MATERIEL ELECTRIQUE	18 630,00	5	0,00	18 630,00	0,00	-18 630,00
01/01/2017	2016M00126 LAVE LINGE MIELE GENERATEUR VAPEUR TABLE RAPASSAGE	8 712,55	5	0,00	8 712,55	0,00	-8 712,55
01/01/2017	2016M00127 TONDEUSE AUTOPORTEE GR212048GCF	10 848,00	5	0,00	10 848,00	0,00	-10 848,00
01/01/2017	2016M00128 TONDEUSE KUBOTA W821 PRO	1 279,20	5	0,00	1 279,20	0,00	-1 279,20
01/01/2017	2016M00129 TONDEUSE KUBOTA W821 PRO	1 279,20	5	0,00	1 279,20	0,00	-1 279,20
01/01/2017	2016M00137 COMMANDE 201502161	2 593,01	12	0,00	2 593,01	0,00	-2 593,01
01/01/2017	2016M00172 TONDEUSE ROBOT	15 876,00	12	0,00	15 876,00	0,00	-15 876,00
01/01/2017	2016M00203 PONCEUSE	1 452,36	12	0,00	1 452,36	0,00	-1 452,36
01/01/2017	2016M00241 TOUR A BOIS LEMAN TBA120 1500WATT	2 590,80	12	0,00	2 590,80	0,00	-2 590,80
01/01/2017	2016M00268 GRILLAGE JARDIN BOTANIQUE	2 760,00	1	0,00	2 760,00	0,00	-2 760,00
01/01/2017	2016M00269 GRILLAGE JARDIN BOTANIQUE	8 352,00	5	0,00	8 352,00	0,00	-8 352,00
01/01/2017	2016M00273 BALAYEUSE MANUELLE HAAGA 477	792,00	1	0,00	792,00	0,00	-792,00
01/01/2017	2016M00274 LAVEUSE MMX50BT BATT Gel CH BRO	5 421,73	5	0,00	5 421,73	0,00	-5 421,73
01/01/2017	2016M00278 ACHAT D UN NIVEAU LASER INTERIEUR	253,45	1	0,00	253,45	0,00	-253,45
01/01/2017	2016M00301 OUTILLAGES	1 020,98	1	0,00	1 020,98	0,00	-1 020,98
01/01/2017	2016M00302 OUTILLAGES A MAINS	893,18	1	0,00	893,18	0,00	-893,18
01/01/2017	2016M00349 REMPLACEMENT CLOTURE JARDIN BOTANIQUE	1 992,00	5	0,00	1 992,00	0,00	-1 992,00
01/01/2017	2016M00420 CIREUSES A CHAUSSURES	1 660,02	1	0,00	1 660,02	0,00	-1 660,02
01/01/2017	2016M00440 DCAP ACHAT D UN PERFORATEUR	547,85	1	0,00	547,85	0,00	-547,85
01/01/2017	2016M00515 OUTILLAGES	2 553,40	12	0,00	2 553,40	0,00	-2 553,40
01/01/2017	2016M00584 OUTILLAGES	128,71	1	0,00	128,71	0,00	-128,71
01/01/2017	2016M00607 105M2 DE FILET POLYAMIDE136 CABLES ACIER	3 573,60	1	0,00	3 573,60	0,00	-3 573,60
01/01/2017	2016M00633 COMPRESSEUR 50L 2CV MONO 14M3 8 B MONTECARLO	479,19	1	0,00	479,19	0,00	-479,19
01/01/2017	2016M00683 MAQUIT ACQUISITION ECHAFAUDAGE ET MARCHEPIEDS	4 311,62	12	0,00	4 311,62	0,00	-4 311,62

Modalités et date de sortie	Désignation du bien	Valeur d'acquisition (coût historique)	Durée de l'amort.	Cumul des amort. antérieurs	Valeur nette comptable au jour de la cession	Prix de cession	Plus ou moins values
01/01/2017	2016M00704 ACHAT D'UNE TONDEUSE	3 588,00	5	0,00	3 588,00	0,00	-3 588,00
01/01/2017	2016M00713 ASPIRATEUR DORSAL	191,21	1	0,00	191,21	0,00	-191,21
01/01/2017	2016M00714 ASPIRATEUR DORSAL	191,21	1	0,00	191,21	0,00	-191,21
01/01/2017	2016M00715 NETTOYEUR DE VITRES	82,80	1	0,00	82,80	0,00	-82,80
01/01/2017	2016M00735 PERCEUSES	486,37	1	0,00	486,37	0,00	-486,37
01/01/2017	2016M00740 COFFRET BATZ	8,76	1	0,00	8,76	0,00	-8,76
01/01/2017	2016M00770 MARTEAU PERFO FLYER ASILE PERCEUSE VISSEUSE	835,68	1	0,00	835,68	0,00	-835,68
01/01/2017	2016M00859 DESHERBEUSE EOLIATEC HOUAT 500 N0 SERIE 01G08002	23 916,00	5	0,00	23 916,00	0,00	-23 916,00
01/01/2017	2016M00877 TONDEUSE KUBOTA W821PRO N0 SERIE 81208	1 233,60	5	0,00	1 233,60	0,00	-1 233,60
01/01/2017	2016M00928 MATERIEL ELECTROPORTATIF ET TOPOGRAPHIE	4 627,80	1	0,00	4 627,80	0,00	-4 627,80
01/01/2017	2016M00936 TRANCHEUSE EZ N0 SERIE 1000554	7 752,00	5	0,00	7 752,00	0,00	-7 752,00
01/01/2017	2016M00942 ECHELLES ET ECHAFAUDAGES POUR ATELIERS	12 653,62	12	0,00	12 653,62	0,00	-12 653,62
01/01/2017	2016M00955 DEBROUSSAILLEUSES ET SOUFFLEUR	2 176,00	1	0,00	2 176,00	0,00	-2 176,00
01/01/2017	2016M00985 PLATEAUX ROULANTS4 DIABLES ALUVISSEUSE	2 505,90	1	0,00	2 505,90	0,00	-2 505,90
01/01/2017	2016M01007 NETTOYEUR HP GYMNASSE ROBERT GENESTE	598,80	1	0,00	598,80	0,00	-598,80
01/01/2017	2016M01025 COMPRESSEUR AMICO	394,80	1	0,00	394,80	0,00	-394,80
01/01/2017	2016M01032 SOUFFLEUR A DOS	592,50	1	0,00	592,50	0,00	-592,50
01/01/2017	2016M01045 ASPIRATEUR EAPOUSSIERES GYMNASSE ROBERT GENESTE	744,00	1	0,00	744,00	0,00	-744,00
01/01/2017	2016M01047 DEBROUSSAILLEUSE	832,50	1	0,00	832,50	0,00	-832,50
01/01/2017	2016M01051 NETTOYEUR POUR TERRAIN SYNTHETIQUE	8 976,00	5	0,00	8 976,00	0,00	-8 976,00
01/01/2017	2016M01053 NETTOYEUR HAUTE PRESSION	598,80	1	0,00	598,80	0,00	-598,80
01/01/2017	2016M01071 TABLE CRIC POUR PETIT ENGINE	520,01	1	0,00	520,01	0,00	-520,01
01/01/2017	2016M01073 LAVEUSE GYMNASSE ROBERT GENESTE	2 848,79	5	0,00	2 848,79	0,00	-2 848,79
01/01/2017	2016M01085 MAQUITPONCEUSE SCIE FRAISEUSE	2 043,32	1	0,00	2 043,32	0,00	-2 043,32
01/01/2017	2016M01112 REMORQUE JDE24602	1 012,61	5	0,00	1 012,61	0,00	-1 012,61
01/01/2017	2016M01113 NETTOYEUR HAUTE PRESSION THERMIQUE	1 416,00	5	0,00	1 416,00	0,00	-1 416,00
01/01/2017	014909 FAIBLE VALEUR, MATERIEL BUREAU	269 553,01	7	269 553,01	0,00	0,00	0,00
01/01/2017	015200 INSTALLATION TELEPHONIQUE	22 789,67	7	22 789,67	0,00	0,00	0,00
01/01/2017	015210 INFORMATIQUE POLE TECHNIQUE	13 966,69	7	13 966,69	0,00	0,00	0,00

Modalités et date de sortie	Désignation du bien	Valeur d'acquisition (coût historique)	Durée de l'amort.	Cumul des amort. antérieurs	Valeur nette comptable au jour de la cession	Prix de cession	Plus ou moins values
01/01/2017	015211 MATERIEL INFORMATIQUE	19 530,92	7	19 530,92	0,00	0,00	0,00
01/01/2017	015213 ECRAN IMPRIMANTE	2 415,07	7	2 415,07	0,00	0,00	0,00
01/01/2017	015225 THERMO RELIEUR	4 631,16	7	4 631,16	0,00	0,00	0,00
01/01/2017	015232 BORNE INTEGRALE CONNEXION	2 680,24	7	2 680,24	0,00	0,00	0,00
01/01/2017	015235 DELL POWERSHIELD	3 708,57	7	3 708,57	0,00	0,00	0,00
01/01/2017	015238 FIBER OPTIC MODEM	3 442,35	7	3 442,35	0,00	0,00	0,00
01/01/2017	015241 CARTES ET POSTES TELEPHONIQUES	7 360,80	7	7 360,80	0,00	0,00	0,00
01/01/2017	015248 MATERIEL INFORMATIQUE	8 065,87	7	8 065,87	0,00	0,00	0,00
01/01/2017	015263 MATERIEL INFORMATIQUE	12 839,45	7	12 839,45	0,00	0,00	0,00
01/01/2017	015266 SATELLITE PRO 4300S	4 697,04	7	4 697,04	0,00	0,00	0,00
01/01/2017	015268 COFFRET DE BASE INTEGRAL	9 432,06	7	9 432,06	0,00	0,00	0,00
01/01/2017	015301 AUTOCOMMUTATEUR	4 363,32	7	4 363,32	0,00	0,00	0,00
01/01/2017	015302 AUTOCOMMUTATEUR	2 787,63	7	2 787,63	0,00	0,00	0,00
01/01/2017	015320 MATRACOM 6550L 6540D 6540S	156 171,01	7	156 171,01	0,00	0,00	0,00
01/01/2017	015331 SCANNER CARTE	17 342,26	7	17 342,26	0,00	0,00	0,00
01/01/2017	015332 ECRAN INFORMATIQUE	14 428,37	7	14 428,37	0,00	0,00	0,00
01/01/2017	015344 MAT INFORMATIQUE BIBLIOTHEQUE	56 283,62	7	56 283,62	0,00	0,00	0,00
01/01/2017	015362 COFFRET DE BASE INTEGRAL	5 641,26	7	5 641,26	0,00	0,00	0,00
01/01/2017	015363 COFFRET DE BASE INTEGRAL	2 787,63	7	2 787,63	0,00	0,00	0,00
01/01/2017	015364 COFFRET DE BASE INTEGRAL	2 534,37	7	2 534,37	0,00	0,00	0,00
01/01/2017	015365 COFFRET DE BASE INTEGRAL	5 134,39	7	5 134,39	0,00	0,00	0,00
01/01/2017	015366 COFFRET DE BASE INTEGRAL	5 221,17	7	5 221,17	0,00	0,00	0,00
01/01/2017	015367 INFORMATIQUE POUR 4 ECOLES	31 762,69	7	31 762,69	0,00	0,00	0,00
01/01/2017	015368 INFORMATIQUE POUR 4 ECOLES	32 571,15	7	32 571,15	0,00	0,00	0,00
01/01/2017	015379 BADGEUSE INTEGRALE ETHERNET	8 040,71	7	8 040,71	0,00	0,00	0,00
01/01/2017	015380 MATERIEL INFORMATIQUE	21 215,81	7	21 215,81	0,00	0,00	0,00
01/01/2017	015400 MATERIEL INTERNET	25 039,10	7	25 039,10	0,00	0,00	0,00
01/01/2017	015403 ORDINATEUR SIEMENS X3	9 337,50	7	9 337,50	0,00	0,00	0,00
01/01/2017	015415 AUTOCOM M990156	78 085,50	7	78 085,50	0,00	0,00	0,00
01/01/2017	015431 ORDINATEUR SATELLITE PRO 4600	4 825,84	7	4 825,84	0,00	0,00	0,00
01/01/2017	015433 INFORMATIQUE POUR 4 ECOLES	16 094,61	7	16 094,61	0,00	0,00	0,00
01/01/2017	015463 COFFRET DE BASE INTEGRAL	4 616,57	7	4 616,57	0,00	0,00	0,00
01/01/2017	015464 COFFRET DE BASE INTEGRAL	5 134,39	7	5 134,39	0,00	0,00	0,00
01/01/2017	015465 COFFRET DE BASE INTEGRAL	2 787,63	7	2 787,63	0,00	0,00	0,00
01/01/2017	015466 COFFRET DE BASE INTEGRAL	2 787,63	7	2 787,63	0,00	0,00	0,00
01/01/2017	015467 COFFRET DE BASE INTEGRAL	2 534,37	7	2 534,37	0,00	0,00	0,00
01/01/2017	015576 PERIPHERIQUE CAMEDIA C3000Z	2 478,19	7	2 478,19	0,00	0,00	0,00
01/01/2017	015586 MATERIEL INFORMATIQUE	18 779,32	7	18 779,32	0,00	0,00	0,00

Modalités et date de sortie	Désignation du bien	Valeur d'acquisition (coût historique)	Durée de l'amort.	Cumul des amort. antérieurs	Valeur nette comptable au jour de la cession	Prix de cession	Plus ou moins values
01/01/2017	015591 MATERIEL INFORMATIQUE	2 633,41	7	2 633,41	0,00	0,00	0,00
01/01/2017	015612 ORDINATEUR DELL LATITUDE C800	3 995,38	7	3 995,38	0,00	0,00	0,00
01/01/2017	015613 ORDINATEUR DELL LATITUDE C800	3 995,38	7	3 995,38	0,00	0,00	0,00
01/01/2017	015639 IMPRIMANTE DESIGNJET 500 107CM	5 059,09	7	5 059,09	0,00	0,00	0,00
01/01/2017	015646 MATERIELS INTERNET M000511	18 779,32	7	18 779,32	0,00	0,00	0,00
01/01/2017	015647 MATERIEL INTERNET M000511	2 633,41	7	2 633,41	0,00	0,00	0,00
01/01/2017	015656 MATERIEL INFORMATIQUE CL2V	17 447,79	7	17 447,79	0,00	0,00	0,00
01/01/2017	015675 INFORMATIQUE DUPATY M990258	7 439,18	7	7 439,18	0,00	0,00	0,00
01/01/2017	024909 MATERIEL DE BUREAU ET INFOR	632 640,01	7	632 640,01	0,00	0,00	0,00
01/01/2017	025002 COFFRET BASE INTEGRAL 3E	5 298,48	7	5 298,48	0,00	0,00	0,00
01/01/2017	025003 COFFRET BASE INTEGRAL 3E	6 561,11	7	6 561,11	0,00	0,00	0,00
01/01/2017	025020 PISCINE TISSOT M010419	5 761,78	7	5 761,78	0,00	0,00	0,00
01/01/2017	025040 MAT INFOR PISCINE TISSOT	8 642,67	7	8 642,67	0,00	0,00	0,00
01/01/2017	025041 MAT INFOR PISCINE JUDAIQUE	6 325,36	7	6 325,36	0,00	0,00	0,00
01/01/2017	025101 PLIEUSE ELECTRONIQUE OCE 094	7 612,54	7	7 612,54	0,00	0,00	0,00
01/01/2017	025131 MATERIEL INFOR PISC JUDAIQUE	6 325,36	7	6 325,36	0,00	0,00	0,00
01/01/2017	025132 MATERIEL INFOR PISCINE TISSOT	8 642,67	7	8 642,67	0,00	0,00	0,00
01/01/2017	025143 7204 VXR + NPE400	17 655,35	7	17 655,35	0,00	0,00	0,00
01/01/2017	025144 PORT ATM ENHANCED OC3C	8 827,68	7	8 827,68	0,00	0,00	0,00
01/01/2017	025145 PACKAGED COMPREHENSIVE PREMIUM	10 038,60	7	10 038,60	0,00	0,00	0,00
01/01/2017	030530 PLIEUSE MATHIAS BAUERLE 34/2PB	13 012,48	7	13 012,48	0,00	0,00	0,00
01/01/2017	030534 INSEREUSE SI 5000 P	15 583,88	7	15 583,88	0,00	0,00	0,00
01/01/2017	030536 MODEMS ADSL	16 947,32	7	16 947,32	0,00	0,00	0,00
01/01/2017	030577 CHAINE ETHERNET HAUT DEBIT	31 277,31	7	31 277,31	0,00	0,00	0,00
01/01/2017	030590 COEUR DE CHAINE ETHERNET	31 277,31	7	31 277,31	0,00	0,00	0,00
01/01/2017	030639 AUTOCOM 2TO/SO CRECHE BENAUGE	6 548,10	7	6 548,10	0,00	0,00	0,00
01/01/2017	030640 PANNEAU LUMINEUX RS 422	8 611,20	7	8 611,20	0,00	0,00	0,00
01/01/2017	034909 MATERIEL BUREAU ET INFORMATIQU	870 128,48	7	870 128,48	0,00	0,00	0,00
01/01/2017	040124 COPIEUR DE PLANS BAS VOLUME	6 159,40	7	6 159,40	0,00	0,00	0,00
01/01/2017	040128 AUTOCOMMUTATEUR 55 (CAPC)	44 850,00	7	44 850,00	0,00	0,00	0,00
01/01/2017	040133 BORNES INTERACTIVES VAGUE 1	41 823,16	7	41 823,16	0,00	0,00	0,00
01/01/2017	040135 BORNES INDOOR	9 778,87	7	9 778,87	0,00	0,00	0,00
01/01/2017	050031 FIREPASS 4110 REMOTE	10 003,58	7	10 003,58	0,00	0,00	0,00
01/01/2017	050032 FIREPASS 4100 FAILOVER	9 032,43	7	9 032,43	0,00	0,00	0,00

Modalités et date de sortie	Désignation du bien	Valeur d'acquisition (coût historique)	Durée de l'amort.	Cumul des amort. antérieurs	Valeur nette comptable au jour de la cession	Prix de cession	Plus ou moins values
01/01/2017	050045 OPTIVIEW SERIE 2 INA PRO	20 445,92	7	20 445,92	0,00	0,00	0,00
01/01/2017	050063 BILLETTERIE PISCINE GALIN	11 213,50	7	11 213,50	0,00	0,00	0,00
01/01/2017	050081 FAISEAU HERTZIEN BONNAC/HV	52 200,02	7	52 200,02	0,00	0,00	0,00
01/01/2017	050088 FAISEAU HERTZIEN BONNAC/HV	10 391,45	7	10 391,45	0,00	0,00	0,00
01/01/2017	050089 MISE EN OEUVRE VPN M 030205	7 998,01	7	7 998,01	0,00	0,00	0,00
01/01/2017	050158 BORNES RESTAURATION SCOLAIRE	38 382,03	7	38 382,03	0,00	0,00	0,00
01/01/2017	050165 SERVEURS UNIX M 050100	172 423,73	7	172 423,73	0,00	0,00	0,00
01/01/2017	050204 SCANNER ETAT CIVIL	56 525,47	7	56 525,47	0,00	0,00	0,00
01/01/2017	050209 AUTOCOMMUTEUR INTEGRAL5	5 874,75	7	5 874,75	0,00	0,00	0,00
01/01/2017	050210 AUTOCOMMUTEUR INTEGRAL5	5 874,75	7	5 874,75	0,00	0,00	0,00
01/01/2017	050211 AUTOCOMMUTEUR INTEGRAL5	8 016,79	7	8 016,79	0,00	0,00	0,00
01/01/2017	050221 ENCARTOUCHEUSE WR80	24 637,60	7	24 637,60	0,00	0,00	0,00
01/01/2017	050227 MATERIEL INFORMATIQUE	18 542,78	7	18 542,78	0,00	0,00	0,00
01/01/2017	060020 MATERIEL INFORMATIQUE	66 331,35	7	66 331,35	0,00	0,00	0,00
01/01/2017	060021 AUTOCOMMUTEUR BERAUD SUDREAU	14 093,66	7	14 093,66	0,00	0,00	0,00
01/01/2017	060025 TRACEUR	29 999,27	7	29 999,27	0,00	0,00	0,00
01/01/2017	060049 SERVEUR UNIX	57 257,78	7	57 257,78	0,00	0,00	0,00
01/01/2017	060070 TRACEUR DCP/DEPDU	9 999,76	7	9 999,76	0,00	0,00	0,00
01/01/2017	060083 BAIES DE STOCKAGE, COMMUTEURS	76 844,20	7	76 844,20	0,00	0,00	0,00
01/01/2017	060158 MIGRATION DES AUTOCOMMUTEURS	48 536,07	7	48 536,07	0,00	0,00	0,00
01/01/2017	060159 VERSION R4.1 ET OPTION TWP	45 592,71	7	45 592,71	0,00	0,00	0,00
01/01/2017	060167 NORTEL ETHERNET ROUTING SWITCH	17 234,35	7	17 234,35	0,00	0,00	0,00
01/01/2017	060168 NORTEL PASSPORT	9 471,15	7	9 471,15	0,00	0,00	0,00
01/01/2017	060169 NORTEL ROUTING SWITCH	25 540,17	7	25 540,17	0,00	0,00	0,00
01/01/2017	060170 NORTEL ROUTING SW MODULE	17 879,40	7	17 879,40	0,00	0,00	0,00
01/01/2017	060203 MATERIEL INFORMATIQUE	18 908,76	7	18 908,76	0,00	0,00	0,00
01/01/2017	070012 PASSAGE BORNE SOUS IP	23 548,96	7	23 548,96	0,00	0,00	0,00
01/01/2017	070013 PASSAGE BORNE SOUS IP	53 215,10	7	53 215,10	0,00	0,00	0,00
01/01/2017	070025 PASSAGE BORNE SOUS IP	76 764,06	7	76 764,06	0,00	0,00	0,00
01/01/2017	070052 BAIE SATA DS 4200	29 515,45	7	29 515,45	0,00	0,00	0,00
01/01/2017	070112 IBM P SERIES MEM 8192 MB	11 477,47	7	11 477,47	0,00	0,00	0,00
01/01/2017	070199 PRESTATION DE ROUTAGE	22 927,32	7	22 927,32	0,00	0,00	0,00
01/01/2017	070200 CONFIGURATION QUANTUM SCALAR	30 913,65	7	30 913,65	0,00	0,00	0,00
01/01/2017	080004 UPGRADE MEMOIRE P 570	16 747,35	7	16 747,35	0,00	0,00	0,00
01/01/2017	080122 BORNES IP POUR CRECHES	11 494,76	7	11 494,76	0,00	0,00	0,00



Modalités et date de sortie	Désignation du bien	Valeur d'acquisition (coût historique)	Durée de l'amort.	Cumul des amort. antérieurs	Valeur nette comptable au jour de la cession	Prix de cession	Plus ou moins values
01/01/2017	080123 BORNES IP POUR CRECHES	14 470,40	7	14 470,40	0,00	0,00	0,00
01/01/2017	080134 INFORMATISATION GRAND PARC	14 247,30	7	14 247,30	0,00	0,00	0,00
01/01/2017	080147 GESTION CRECHE FAMILIALE	17 605,12	7	17 605,12	0,00	0,00	0,00
01/01/2017	080148 FONCTIONNALITE MOBIL TELECOM	16 872,57	7	16 872,57	0,00	0,00	0,00
01/01/2017	080159 CONFIGURATION QUANTUM SCALAR	72 131,85	7	72 131,85	0,00	0,00	0,00
01/01/2017	080167 MASSICOT HYDRAULIQUE	16 918,62	7	16 918,62	0,00	0,00	0,00
01/01/2017	080182 EVOLUTION DES FIREWALLS	16 048,98	7	16 048,98	0,00	0,00	0,00
01/01/2017	080199 MATERIEL QUANTUM	6 231,81	7	6 231,81	0,00	0,00	0,00
01/01/2017	080214 LECTEURS AM	17 605,12	7	17 605,12	0,00	0,00	0,00
01/01/2017	080225 MATERIEL QUATUM	12 463,61	7	12 463,61	0,00	0,00	0,00
01/01/2017	080250 FOURNITURE MATERIEL INFORMATIQ	43 306,26	7	43 306,26	0,00	0,00	0,00
01/01/2017	080254 EVOLUTION DES FIREWALLS	12 036,74	7	12 036,74	0,00	0,00	0,00
01/01/2017	080279 EVOLUTION DES FIREWALLS	12 036,74	7	12 036,74	0,00	0,00	0,00
01/01/2017	080304 MACHINE A SIGNER	6 440,01	7	6 440,01	0,00	0,00	0,00
01/01/2017	090007 MICRO ORDINATEURS SERVEUR 580	12 784,24	3	12 784,24	0,00	0,00	0,00
01/01/2017	090047 AUTOCOM TENOVIS JUDAIQUE	11 241,14	3	11 241,14	0,00	0,00	0,00
01/01/2017	090074 EVOLUTION PROXY BLUE COAT	61 483,97	3	61 483,97	0,00	0,00	0,00
01/01/2017	090084 MATERIEL POINTAGE	10 785,53	3	10 785,53	0,00	0,00	0,00
01/01/2017	090091 APPAREIL H3D1139 COMPLET	22 757,23	7	22 757,23	0,00	0,00	0,00
01/01/2017	090109 EQUIPEMENT BLUESOCKET	20 849,87	3	20 849,87	0,00	0,00	0,00
01/01/2017	090125 AUTOCOM ECOLE BEAUX ARTS	37 266,30	7	37 266,30	0,00	0,00	0,00
01/01/2017	090138 INFORMATIQUE PISCINE GRAND PARC	9 498,20	3	9 498,20	0,00	0,00	0,00
01/01/2017	090160 LECTEUR AM	8 802,56	3	8 802,56	0,00	0,00	0,00
01/01/2017	090163 AUTOCOM MUSEE D'AQUITAINE	48 928,77	3	48 928,77	0,00	0,00	0,00
01/01/2017	090170 MATERIEL IP ANATOLE FRANCE	6 058,43	3	6 058,43	0,00	0,00	0,00
01/01/2017	090173 NORTEL ROUTING SW MODULE 8630	38 504,26	3	38 504,26	0,00	0,00	0,00
01/01/2017	090174 MICRO ORDINATEUR AIDA	10 097,26	3	10 097,26	0,00	0,00	0,00
01/01/2017	100020 TERMINAL BRAILLE EL66	9 713,39	3	9 713,39	0,00	0,00	0,00
01/01/2017	100131 BIGIP 1600 LINK CONTROLLER	14 364,22	2	14 364,22	0,00	0,00	0,00
01/01/2017	100160 AUTOCOM GS BARBEY	15 904,89	7	13 632,00	2 272,89	0,00	-2 272,89
01/01/2017	100182 CIT NETSCALER MPX7500	13 924,31	3	13 924,31	0,00	0,00	0,00
01/01/2017	100183 CIT NETSCALER MPX7500	13 924,31	3	13 924,31	0,00	0,00	0,00
01/01/2017	100184 CITRIX NETSCALER MPX7500	8 577,38	3	8 577,38	0,00	0,00	0,00
01/01/2017	100185 CITRIX NETSCALER MPX7500	8 577,38	3	8 577,38	0,00	0,00	0,00
01/01/2017	100186 SERVEUR CAS	92 739,44	3	92 739,44	0,00	0,00	0,00
01/01/2017	100187 SERVEUR DAG SCSI	8 805,88	3	8 805,88	0,00	0,00	0,00
01/01/2017	100188 SERVEUR DGA SAN	10 954,66	3	10 953,66	0,00	0,00	0,00

Modalités et date de sortie	Désignation du bien	Valeur d'acquisition (coût historique)	Durée de l'amort.	Cumul des amort. antérieurs	Valeur nette comptable au jour de la cession	Prix de cession	Plus ou moins values
01/01/2017	100189 UNITE DE STOCKAGE INDIVIDUEL	6 956,25	3	6 956,25	0,00	0,00	0,00
01/01/2017	110006 MATERIEL BUREAU/INFORMATIQUE	71 111,49	3	71 111,49	0,00	0,00	0,00
01/01/2017	110008 MATERIEL SOLUTION TABLEAUX	322 297,40	3	322 297,40	0,00	0,00	0,00
01/01/2017	110123 AUTOCOM MHN	12 243,50	3	12 243,50	0,00	0,00	0,00
01/01/2017	110136 TERMINAL BEAILLEX EL 80S	11 394,00	3	11 394,00	0,00	0,00	0,00
01/01/2017	110176 MATERIEL DE SECURISATION	70 646,93	3	70 646,93	0,00	0,00	0,00
01/01/2017	110245 FOURNITURES POSTE IP ET	17 032,47	3	17 032,47	0,00	0,00	0,00
01/01/2017	114909 MATERIEL BUREAU ET INFORMATIQU	968 463,68	1	968 463,68	0,00	0,00	0,00
01/01/2017	2012M00002 APPAREIL PHOTO NUMERIQUE	1 996,59	3	1 996,59	0,00	0,00	0,00
01/01/2017	2012M00003 EQUIPEMENT INFORMATIQUE ECOLES DIVERSES	148 668,11	3	148 668,11	0,00	0,00	0,00
01/01/2017	2012M00019 MICROORDINATEURS AVEC SERVEURS ET ACCESSOIRES	28 647,80	3	28 647,80	0,00	0,00	0,00
01/01/2017	2012M00021 ECRAN LED SAMSUNG UE46ES6300	229 995,62	3	229 995,62	0,00	0,00	0,00
01/01/2017	2012M00041 COMMANDE E9877E SCC AFFAIRE N°1502	876,93	1	876,93	0,00	0,00	0,00
01/01/2017	2012M00051 PVE + PRESTATION	47 461,23	7	27 120,00	20 341,23	0,00	-20 341,23
01/01/2017	2012M00057 FORMATION	2 240,00	7	1 280,00	960,00	0,00	-960,00
01/01/2017	2012M00067 TABLEAU NUMERIQUES INTERACTIFS	350 811,70	3	350 811,70	0,00	0,00	0,00
01/01/2017	2012M00095 APPAREIL PHOTO LUMIX	399,46	1	399,46	0,00	0,00	0,00
01/01/2017	2012M00142 MATERIELS GSM ET ACCESSOIRES	24 667,62	3	24 667,62	0,00	0,00	0,00
01/01/2017	2012M00146 SERVEUR HP	26 535,27	3	26 535,27	0,00	0,00	0,00
01/01/2017	2012M00147 SERVEUR HP	4 981,44	3	4 981,44	0,00	0,00	0,00
01/01/2017	2012M00153 ORDINATEURS HP	12 171,03	3	12 171,03	0,00	0,00	0,00
01/01/2017	2012M00161 POE INJECTOR	349,23	1	349,23	0,00	0,00	0,00
01/01/2017	2012M00165 POSTES TETRA	177 904,24	3	177 904,24	0,00	0,00	0,00
01/01/2017	2012M00169 ECRAN LCD	5 635,55	3	5 635,55	0,00	0,00	0,00
01/01/2017	2012M00247 EVOLUTION ACP	3 394,82	3	3 394,82	0,00	0,00	0,00
01/01/2017	2012M00249 POSTES NUMERIQUES IP ET LICENCES	68 297,98	3	68 297,98	0,00	0,00	0,00
01/01/2017	2012M00302 SUPPORT SILVER	1 068,03	3	1 068,03	0,00	0,00	0,00
01/01/2017	2012M00303 PORTABLE HP	4 066,40	3	4 066,40	0,00	0,00	0,00
01/01/2017	2012M00304 BORDEAUX FR ET AUTRES SITES	56 711,20	3	56 711,20	0,00	0,00	0,00
01/01/2017	2012M00307 BORNES WIFI	3 361,36	3	3 361,36	0,00	0,00	0,00
01/01/2017	2012M00343 ADAPTATEUR USB HP USB	443,83	1	443,83	0,00	0,00	0,00
01/01/2017	2012M00350 ORANGE MOBILE ACHAT DE TERMINAUX	4 989,24	3	4 989,24	0,00	0,00	0,00
01/01/2017	2012M00357 SOLUTION STREAMCORE SUR INTRACITES	10 285,56	3	10 285,56	0,00	0,00	0,00
01/01/2017	2012M00379 HUAWAI DOMINO	35,76	1	35,76	0,00	0,00	0,00
01/01/2017	2012M00387 CABLE DE SECURITE	27,27	1	27,27	0,00	0,00	0,00
01/01/2017	2012M00390 CAMERA VIDEO VISUALISEUR	1 544,63	3	1 544,63	0,00	0,00	0,00
01/01/2017	2012M00394 DESTRUCTEUR FELLOWES	572,36	1	572,36	0,00	0,00	0,00

Modalités et date de sortie	Désignation du bien	Valeur d'acquisition (coût historique)	Durée de l'amort.	Cumul des amort. antérieurs	Valeur nette comptable au jour de la cession	Prix de cession	Plus ou moins values
01/01/2017	2012M00396 KITS PROCESSEUR INTEL XEON	1 743,77	3	1 743,77	0,00	0,00	0,00
01/01/2017	2012M00397 MISE EN PLACE DU PORTAIL WIFI D'ACCES A INTERNET	8 424,62	3	8 424,62	0,00	0,00	0,00
01/01/2017	2012M00441 MOBILE TETRA	969,60	1	969,60	0,00	0,00	0,00
01/01/2017	2012M00489 ARMOIRES INFORMATIQUES SUPPLEMENTAIRES	17 342,91	3	17 342,91	0,00	0,00	0,00
01/01/2017	2012M00496 MATERIEL VIDEO	977,67	1	977,67	0,00	0,00	0,00
01/01/2017	2012M00497 PORTABLE DGA	1 626,56	3	1 626,56	0,00	0,00	0,00
01/01/2017	2012M00498 RAM	155,00	1	155,00	0,00	0,00	0,00
01/01/2017	2012M00507 PALO ALTO	5 809,69	3	5 809,69	0,00	0,00	0,00
01/01/2017	2012M00508 THERMORELIEUR	3 974,07	3	3 974,07	0,00	0,00	0,00
01/01/2017	2012M00517 VISIERES	1 564,43	7	892,00	672,43	0,00	-672,43
01/01/2017	2012M00539 IPAD ET TABLETTE ANDROID	14 460,96	3	14 460,96	0,00	0,00	0,00
01/01/2017	2012M00540 IPAD DIRECTION DE LA COMMUNICATION	2 601,48	3	2 601,48	0,00	0,00	0,00
01/01/2017	2012M00584 MATERIEL PALO ALTO NETWORKS	8 714,53	3	8 714,53	0,00	0,00	0,00
01/01/2017	2012M00617 DISTRIBUTEUR THERMIQUE	2 236,52	3	2 236,52	0,00	0,00	0,00
01/01/2017	2012M00707 SPIE COM OS N0 14 ANTENNE WIFI TERRAWAVE	498,73	1	498,73	0,00	0,00	0,00
01/01/2017	2012M00708 SCOPELEC OS N0 25 IP OFFICE JEAN MONNET	5 152,99	3	5 152,99	0,00	0,00	0,00
01/01/2017	2012M00709 SCOPELEC OS N0 33 HOTSPOT SUR LES QUAIS	5 387,19	3	5 387,19	0,00	0,00	0,00
01/01/2017	2012M00722 ARMOIRE POLICE MUNICIPALE	805,06	1	805,06	0,00	0,00	0,00
01/01/2017	2012M00730 ECRAN TACTILE	3 346,85	7	1 912,00	1 434,85	0,00	-1 434,85
01/01/2017	2012M00738 OBIANE MIGRATION MP ET WEBEX	26 458,10	3	26 458,10	0,00	0,00	0,00
01/01/2017	2012M00771 RACHAT AFFAIRE 03A	486,88	1	486,88	0,00	0,00	0,00
01/01/2017	2012M00791 ORANGE HOUSSES EDEN PARK	76,54	1	76,54	0,00	0,00	0,00
01/01/2017	2012M00792 ORANGE HOUSSES EDEN PARK	39,47	1	39,47	0,00	0,00	0,00
01/01/2017	2012M00793 ORANGE HOUSSES FACONNABLES	473,62	1	473,62	0,00	0,00	0,00
01/01/2017	2012M00829 ORANGE LIASSE OBVB5392012	214,08	1	214,08	0,00	0,00	0,00
01/01/2017	2012M00831 ORANGE LIASSE OBHVA12319	12 767,30	3	12 767,30	0,00	0,00	0,00
01/01/2017	2012M00833 ORANGE LIASSE OBVB3522011	2 259,24	3	2 259,24	0,00	0,00	0,00
01/01/2017	2012M00860 SCOPELEC OS 23	7 183,49	3	7 183,49	0,00	0,00	0,00
01/01/2017	2012M00861 SCOPELEC OS 30	3 939,11	3	3 939,11	0,00	0,00	0,00
01/01/2017	2012M00862 SPIE COM OS 12	4 418,83	3	4 418,83	0,00	0,00	0,00
01/01/2017	2012M00868 ORANGE LIASSE OBVB2012011	351,28	1	351,28	0,00	0,00	0,00
01/01/2017	2012M00880 PORTABLE BLACKBERRY	1 888,48	3	1 888,48	0,00	0,00	0,00
01/01/2017	2012M00881 PORTABLE IPHONE 4S NOIR 16Go	642,26	1	642,26	0,00	0,00	0,00
01/01/2017	2012M00886 PORTABLE GSM SMARPHONE CLE 3G	6 493,08	3	6 493,08	0,00	0,00	0,00
01/01/2017	2012M00889 ACHAT DE SWITCHS	16 791,48	3	16 791,48	0,00	0,00	0,00
01/01/2017	2012M00899 SWITCH POUR STADE CHABRAN DELMAS	2 997,89	3	2 997,89	0,00	0,00	0,00
01/01/2017	2012M00900 SWITCH POUR DANDICOLLE	1 020,81	3	1 020,81	0,00	0,00	0,00

Modalités et date de sortie	Désignation du bien	Valeur d'acquisition (coût historique)	Durée de l'amort.	Cumul des amort. antérieurs	Valeur nette comptable au jour de la cession	Prix de cession	Plus ou moins values
01/01/2017	2012M00901 SWITCH POUR POLE SENIOR DES AUBIERS	1 020,81	3	1 020,81	0,00	0,00	0,00
01/01/2017	2012M00914 KIT DE NETTOYAGE	84,08	1	84,08	0,00	0,00	0,00
01/01/2017	2012M00915 RALLONGE D'ALIMENTATION	73,20	1	73,20	0,00	0,00	0,00
01/01/2017	2012M00916 MONITEUR POUR DEPDU	415,85	1	415,85	0,00	0,00	0,00
01/01/2017	2012M00925 ASSISTANCE TECHNIQUE SUR SITE DANEY	2 140,82	3	2 140,82	0,00	0,00	0,00
01/01/2017	2012M00926 BADGEUSE	1 578,72	3	1 578,72	0,00	0,00	0,00
01/01/2017	2012M00935 LAMPE VIDEO PROJECTEUR	384,04	1	384,04	0,00	0,00	0,00
01/01/2017	2012M00936 PC OPTIPLEX POUR MUSEE ARTS DECO	584,13	1	584,13	0,00	0,00	0,00
01/01/2017	2012M00961 FLASH CANON POUR DRH	288,48	1	288,48	0,00	0,00	0,00
01/01/2017	2012M00962 ORDINATEUR OPTIPLEX POUR DGA	1 168,25	3	1 168,25	0,00	0,00	0,00
01/01/2017	2012M00963 HP PROBOOK POUR MUSEUM	2 730,47	3	2 730,47	0,00	0,00	0,00
01/01/2017	2012M00964 HP PROBOOK POUR DRH	2 683,11	3	2 683,11	0,00	0,00	0,00
01/01/2017	2012M00966 HP PROBOOK POUR MUSEE DES BEAUX ARTS	894,37	1	894,37	0,00	0,00	0,00
01/01/2017	2012M00972 HP WORKSTATION POUR RH	1 503,67	3	1 503,67	0,00	0,00	0,00
01/01/2017	2012M00973 NORTEL AVAYA - GBIC - NETGEAR ProSafe	3 383,60	3	3 383,60	0,00	0,00	0,00
01/01/2017	2012M00974 LUMIX DMC	1 136,20	3	1 136,20	0,00	0,00	0,00
01/01/2017	2012M00984 ALIMENTATION	1 578,00	3	1 578,00	0,00	0,00	0,00
01/01/2017	2012M01003 OPTIPLEX	110 535,75	3	110 535,75	0,00	0,00	0,00
01/01/2017	2012M01020 ECRANS SAMSUNG SYNCMASTER	2 085,05	3	2 085,05	0,00	0,00	0,00
01/01/2017	2012M01021 MONITEUR LIYAMA	207,92	1	207,92	0,00	0,00	0,00
01/01/2017	2012M01044 WORKSTATION	51 360,67	3	51 360,67	0,00	0,00	0,00
01/01/2017	2012M01045 ORDINATEUR DELL OPTIPLEX	1 168,25	3	1 168,25	0,00	0,00	0,00
01/01/2017	2012M01046 ORDINATEUR DELL LATITUDE	2 366,88	3	2 366,88	0,00	0,00	0,00
01/01/2017	2012M01047 DISQUE DUR EXTERNE	133,47	1	133,47	0,00	0,00	0,00
01/01/2017	2012M01048 ORINATEUR HP PROBOOK 4530S	3 577,48	3	3 577,48	0,00	0,00	0,00
01/01/2017	2012M01053 ORINATEUR HP PROBOOK 4530S	894,37	1	894,37	0,00	0,00	0,00
01/01/2017	2012M01054 MONITEUR LIYAMA	160,20	1	160,20	0,00	0,00	0,00
01/01/2017	2012M01083 IMPRIMANTES LEXMARK E360DN	7 219,06	3	7 219,06	0,00	0,00	0,00
01/01/2017	2012M01101 PORTABLE SONY VAIO Z	7 724,43	3	7 724,43	0,00	0,00	0,00
01/01/2017	2012M01112 BORNES WIFI	42 170,91	3	42 170,91	0,00	0,00	0,00
01/01/2017	2012M01176 MATERIEL GRAPHIQUE	14 054,91	3	14 054,91	0,00	0,00	0,00
01/01/2017	2012M01177 CARTE GIGA FIREWALL	9 879,77	3	9 879,77	0,00	0,00	0,00
01/01/2017	2012M01200 WORKSTATION AVEC CARTE GRAPHIQUE	18 202,88	3	18 202,88	0,00	0,00	0,00
01/01/2017	2012M01201 CAMERA	1 497,67	3	1 497,67	0,00	0,00	0,00
01/01/2017	2012M01204 BORNES WIFI AVEC ORDINATEURS OPTIPLEX	5 204,85	3	5 204,85	0,00	0,00	0,00
01/01/2017	2012M01205 ECRAN LIYAMA	296,01	1	296,01	0,00	0,00	0,00

Modalités et date de sortie	Désignation du bien	Valeur d'acquisition (coût historique)	Durée de l'amort.	Cumul des amort. antérieurs	Valeur nette comptable au jour de la cession	Prix de cession	Plus ou moins values
01/01/2017	2012M01249 PLASTIFIEUSE EN CONTINU RSL 380	2 033,20	3	2 033,20	0,00	0,00	0,00
01/01/2017	2012M01254 HP WORKSTATION	11 521,48	3	11 521,48	0,00	0,00	0,00
01/01/2017	2012M01274 SWITCH - ALIMENTATION	3 157,50	3	3 157,50	0,00	0,00	0,00
01/01/2017	2012M01275 HP PROBOOK 4330S	823,51	1	823,51	0,00	0,00	0,00
01/01/2017	2012M01277 COPIEUR HP ET CARTOUCHES	455,38	1	455,38	0,00	0,00	0,00
01/01/2017	2012M01304 BADGEUSE POUR DRH	1 578,72	3	1 578,72	0,00	0,00	0,00
01/01/2017	2012M01306 IMPRIMANTE LEXMARK AVEC TONER	3 909,95	3	3 909,95	0,00	0,00	0,00
01/01/2017	2012M01342 CAISSES PISCINES GRAND PARC ET STEHELIN	24 373,20	3	24 373,20	0,00	0,00	0,00
01/01/2017	2012M01373 KIT DE VISSERIE, ECROU	136,34	1	136,34	0,00	0,00	0,00
01/01/2017	2012M01374 TABLETTE SAMSUNG GALAXY	1 550,02	3	1 550,02	0,00	0,00	0,00
01/01/2017	2012M01404 WORKSTATION HP	2 961,18	3	2 961,18	0,00	0,00	0,00
01/01/2017	2012M01405 APPAREIL PHOTO LUMIX DMC	5 173,90	3	5 173,90	0,00	0,00	0,00
01/01/2017	2012M01408 ORDINATEUR IMAC POUR CONSERVATOIRE	9 932,06	3	9 932,06	0,00	0,00	0,00
01/01/2017	2012M01409 VIRTUALISATION DES CLES USB	1 817,92	3	1 817,92	0,00	0,00	0,00
01/01/2017	2012M01410 IPAD - ORDINATEUR HP PROBOOK	6 643,54	3	6 643,54	0,00	0,00	0,00
01/01/2017	2012M01458 FOURNITURES RFID	55 194,20	3	55 194,20	0,00	0,00	0,00
01/01/2017	2012M01473 CARTE MÉMOIRE	301,39	1	301,39	0,00	0,00	0,00
01/01/2017	2012M01481 HARD DRIVE STATION POSTES DIRECT	1 704,30	3	1 704,30	0,00	0,00	0,00
01/01/2017	2012M01523 CLE LOCK POUR CONSERVATOIRE	58,01	1	58,01	0,00	0,00	0,00
01/01/2017	2012M01529 VIDEO PROJECTEUR EPSON	592,80	1	592,80	0,00	0,00	0,00
01/01/2017	2012M01530 DISQUES BAIE EMS	21 022,43	3	21 022,43	0,00	0,00	0,00
01/01/2017	2012M01560 BATTERIE	213,49	1	213,49	0,00	0,00	0,00
01/01/2017	2012M01599 DOUCHETTES QUICKSCAN LASER	6 930,22	3	6 930,22	0,00	0,00	0,00
01/01/2017	2012M01676 TNI POUR LA DGINSI	3 727,93	3	3 727,93	0,00	0,00	0,00
01/01/2017	2012M01774 AFFAIRE 335 CLAVIER ET SOURIS	81,81	1	81,81	0,00	0,00	0,00
01/01/2017	2012M01797 ETIQUETTES RFID	69 921,75	3	69 921,75	0,00	0,00	0,00
01/01/2017	2012M01858 RACK BAIE	3 338,04	3	3 338,04	0,00	0,00	0,00
01/01/2017	2012M01859 CLE USB WIFI	40,66	1	40,66	0,00	0,00	0,00
01/01/2017	2012M02002 MATERIEL MAISON ECOCITOYENNE	129 368,28	2	129 368,28	0,00	0,00	0,00
01/01/2017	2012M02003 ETHERNET SWITCH - BORNES WIFI	4 796,92	3	4 796,92	0,00	0,00	0,00
01/01/2017	2012M02004 CARTES ETHERNET	343,25	1	343,25	0,00	0,00	0,00
01/01/2017	2012M02217 CAISSES BILLETERIE MUSEES	17 780,93	3	17 780,93	0,00	0,00	0,00
01/01/2017	2012M02220 SERVEUR ORACLE	9 346,09	3	9 346,09	0,00	0,00	0,00
01/01/2017	2013M00159 VIDEOPROJECTEUR - LAMPE	13 627,46	3	13 627,46	0,00	0,00	0,00
01/01/2017	2013M00160 ORDINATEUR PROBOOK	2 229,28	3	2 229,28	0,00	0,00	0,00
01/01/2017	2013M00233 BORNES IP	75 641,57	3	75 641,57	0,00	0,00	0,00
01/01/2017	2013M00235 APPAREIL PHOTO NUMERIQUE	5 408,06	3	5 408,06	0,00	0,00	0,00

Modalités et date de sortie	Désignation du bien	Valeur d'acquisition (coût historique)	Durée de l'amort.	Cumul des amort. antérieurs	Valeur nette comptable au jour de la cession	Prix de cession	Plus ou moins values
01/01/2017	2013M00236 ORDINATEUR MACBOOK AIR	1 299,29	3	1 299,29	0,00	0,00	0,00
01/01/2017	2013M00237 ORDINATEUR MAC PRO	4 487,75	3	4 487,75	0,00	0,00	0,00
01/01/2017	2013M00238 ORDINATEUR POLICE MUNICIPALE	1 738,33	3	1 738,33	0,00	0,00	0,00
01/01/2017	2013M00239 WORKSTATION - ORDINATEUR DGA	4 839,69	3	4 839,69	0,00	0,00	0,00
01/01/2017	2013M00240 APPAREIL PHOTO NUMERIQUE DGA	1 241,44	3	1 241,44	0,00	0,00	0,00
01/01/2017	2013M00241 IMRPIMANTE LEXMARK CIMETIERE PINS FRANCS	343,31	1	343,31	0,00	0,00	0,00
01/01/2017	2013M00259 OS N0 1 ACHAT DE POSTES DECT	8 587,84	3	8 587,84	0,00	0,00	0,00
01/01/2017	2013M00260 ORANGE TERMINAUX ET ACCESSOIRES	1 804,17	3	1 804,17	0,00	0,00	0,00
01/01/2017	2013M00261 RACHAT MATERIEL AFFAIRE 02 VOIE PUBLIQUE	458,78	1	458,78	0,00	0,00	0,00
01/01/2017	2013M00269 BIBLIOTHEQUE MERIADECK RFID EQUIPEMENT - MISE EN CEUVRE	113 049,84	3	113 049,84	0,00	0,00	0,00
01/01/2017	2013M00272 TNI POUR LES ECOLES	185 873,84	3	185 873,84	0,00	0,00	0,00
01/01/2017	2013M00275 ORDINATEURS SONY ET HP PROBOOK	24 165,61	3	24 165,61	0,00	0,00	0,00
01/01/2017	2013M00295 SACCOCHES - MAINTENANCE ORDINATEURS	441,56	1	441,56	0,00	0,00	0,00
01/01/2017	2013M00320 GSM - BB - IPHONE - 3G	20 996,60	3	20 996,60	0,00	0,00	0,00
01/01/2017	2013M00324 ORDINATEUR OPTIPLEX - ECRAN	5 498,20	3	5 498,20	0,00	0,00	0,00
01/01/2017	2013M00326 EQUIPEMENTS SPORTIFS	9 269,00	3	9 269,00	0,00	0,00	0,00
01/01/2017	2013M00332 TERMINAUX DE PAIEMENT	22 261,39	3	22 261,39	0,00	0,00	0,00
01/01/2017	2013M00343 ECRANS PHILIPS CLUBS SENIORS	600,15	1	600,15	0,00	0,00	0,00
01/01/2017	2013M00353 ORDINATEUR OPTIPLEX + ECRAN SAMSUNG	1 757,12	3	1 757,12	0,00	0,00	0,00
01/01/2017	2013M00362 SWITCHS	14 629,83	3	14 629,83	0,00	0,00	0,00
01/01/2017	2013M00414 ECRAN APPLE	954,41	1	954,41	0,00	0,00	0,00
01/01/2017	2013M00426 CARTES USB WIFI	980,12	1	980,12	0,00	0,00	0,00
01/01/2017	2013M00532 ECRANS PHILIPS	3 722,07	3	3 722,07	0,00	0,00	0,00
01/01/2017	2013M00534 IPAD	7 356,77	3	7 356,77	0,00	0,00	0,00
01/01/2017	2013M00535 BIBLIOTHEQUES DOUCHETTES	8 946,08	3	8 946,08	0,00	0,00	0,00
01/01/2017	2013M00548 PISCINES SYSTEME MONETIQUE	78 804,44	3	78 804,44	0,00	0,00	0,00
01/01/2017	2013M00554 POSTES TETRA	12 988,45	3	12 988,45	0,00	0,00	0,00
01/01/2017	2013M00604 POSTES NUMERIQUES,DECT,PRODUITS AUTOCOM	143 114,06	3	143 114,06	0,00	0,00	0,00
01/01/2017	2013M00610 PORTABLE LENOVO	2 958,72	3	2 958,72	0,00	0,00	0,00
01/01/2017	2013M00643 ORDINATEURS OPTIPLEX + ECRANS PHILIPS	79 243,32	3	79 243,32	0,00	0,00	0,00
01/01/2017	2013M00644 KIT LIFI	5 681,00	3	5 681,00	0,00	0,00	0,00
01/01/2017	2013M00645 SERVEURS CONFIGURATION HP EN E	33 153,60	3	33 153,60	0,00	0,00	0,00
01/01/2017	2013M00646 LECTEURS LT05 QUANTUM	92 675,77	3	92 675,77	0,00	0,00	0,00

Modalités et date de sortie	Désignation du bien	Valeur d'acquisition (coût historique)	Durée de l'amort.	Cumul des amort. antérieurs	Valeur nette comptable au jour de la cession	Prix de cession	Plus ou moins values
01/01/2017	2013M00651 ORDINATEUR SONY	4 757,75	3	4 757,75	0,00	0,00	0,00
01/01/2017	2013M00739 ORDINATEURS DIVERS	80 741,14	3	80 741,14	0,00	0,00	0,00
01/01/2017	2013M00740 SWITCH - BORNES WIFI	4 665,54	3	4 665,54	0,00	0,00	0,00
01/01/2017	2013M00797 BORNES WIFI	26 737,85	3	26 737,85	0,00	0,00	0,00
01/01/2017	2013M00805 ECRANS DIVERS	3 053,03	3	3 053,03	0,00	0,00	0,00
01/01/2017	2013M00807 DIVERS MATERIELS	41 863,70	3	41 863,70	0,00	0,00	0,00
01/01/2017	2013M00966 MATERIEL POUR LE BUS INFORMATIQUE	9 774,13	3	9 774,13	0,00	0,00	0,00
01/01/2017	2013M00997 MAISON PROJETS IMPRIMANTE LEXMARK	633,37	1	633,37	0,00	0,00	0,00
01/01/2017	2013M00999 PARC AUTO ARMOIRES SUPPLEMENTAIRES	1 926,99	3	1 926,99	0,00	0,00	0,00
01/01/2017	2013M01009 DEC MATERIELS DIVERS	1 358,89	1	1 358,89	0,00	0,00	0,00
01/01/2017	2013M01039 MUSEES IMPRIMANTES A BILLET	9 308,46	3	9 308,46	0,00	0,00	0,00
01/01/2017	2013M01063 EVOLUTION SYMANTEC	71 885,96	3	71 885,96	0,00	0,00	0,00
01/01/2017	2013M01068 DCP STATION DE TRAVAIL HP + ECRANS	5 477,86	3	5 477,86	0,00	0,00	0,00
01/01/2017	2013M01069 MATERIELS DIVERS	222 705,56	3	222 705,56	0,00	0,00	0,00
01/01/2017	2013M01071 CAPC PORTABLE HP PROBOOK	722,38	1	722,38	0,00	0,00	0,00
01/01/2017	2013M01074 CAPC IPAD	914,43	1	914,43	0,00	0,00	0,00
01/01/2017	2013M01200 BIBLIOTHEQUE ARMAGNAC BORNES - SWITCHS	12 812,75	3	12 812,75	0,00	0,00	0,00
01/01/2017	2013M01314 SWITCHS EVOLUTION DU RESEAU INFORMATIQUE	54 639,26	3	54 639,26	0,00	0,00	0,00
01/01/2017	2013M01650 CONSERVATOIRE MATERIELS	9 037,32	3	9 037,32	0,00	0,00	0,00
01/01/2017	2013M01721 MUSEE D'AQUITAINE MATERIELS	2 052,52	1	2 052,52	0,00	0,00	0,00
01/01/2017	2013M01747 TABLE TACILE	17 838,34	3	17 838,34	0,00	0,00	0,00
01/01/2017	2014M00003 PISCINES MATERIELS	63 187,64	3	42 124,00	21 063,64	0,00	-21 063,64
01/01/2017	2014M00004 MATERIELS INFORMATIQUE ET TELEPHONIQUE	6 209,78	3	4 138,00	2 071,78	0,00	-2 071,78
01/01/2017	2014M00005 ECOLES MATERIELS	308 767,52	3	205 844,00	102 923,52	0,00	-102 923,52
01/01/2017	2014M00009 POSTE NUMERIQUE - IP - DECT - AUTOCO - LICENCE	113 152,83	1	113 152,83	0,00	0,00	0,00
01/01/2017	2014M00011 BIBLIOTHEQUE MERIADECK MATERIELS	54 043,70	3	36 028,00	18 015,70	0,00	-18 015,70
01/01/2017	2014M00014 ORDINATEURS DIVERS	9 173,66	3	6 114,00	3 059,66	0,00	-3 059,66
01/01/2017	2014M00015 REPROGRAPHIE MATERIEL DIVERS	29 777,64	3	19 850,00	9 927,64	0,00	-9 927,64
01/01/2017	2014M00016 STATION DE TRAVAIL - ECRAN	20 633,99	3	13 754,00	6 879,99	0,00	-6 879,99
01/01/2017	2014M00017 LYCEE HORTICOLE MATERIELS DIVERS	2 140,78	3	1 426,00	714,78	0,00	-714,78
01/01/2017	2014M00018 POLICE MUNICIPALE MATERIELS DIVERS	17 437,69	3	11 624,00	5 813,69	0,00	-5 813,69
01/01/2017	2014M00034 ORDINATEURS PORTABLES THOSHIBA	18 930,54	3	12 620,00	6 310,58	0,00	-6 310,58

Modalités et date de sortie	Désignation du bien	Valeur d'acquisition (coût historique)	Durée de l'amort.	Cumul des amort. antérieurs	Valeur nette comptable au jour de la cession	Prix de cession	Plus ou moins values
01/01/2017	2014M00035 ATELIERS SENIORS MATERIELS DIVERS	11 234,49	1	11 234,49	0,00	0,00	0,00
01/01/2017	2014M00036 CAPC MATERIELS DIVERS	3 892,76	3	2 594,00	1 298,76	0,00	-1 298,76
01/01/2017	2014M00037 SPORTS MATERIELS DIVERS	10 409,70	1	10 409,70	0,00	0,00	0,00
01/01/2017	2014M00095 MATERIELS DIVERS	422 472,06	1	422 472,06	0,00	0,00	0,00
01/01/2017	2014M00105 HOTEL DE VILLE MATERIELS DIVERS	11 923,48	1	11 923,48	0,00	0,00	0,00
01/01/2017	2014M00128 MUSEES MATERIELS DIVERS	29 525,07	3	19 682,00	9 843,07	0,00	-9 843,07
01/01/2017	2014M00147 GSM NOKIA - SAMSUNG - IPHONE - CLES 3G	35 413,83	1	35 413,83	0,00	0,00	0,00
01/01/2017	2014M00150 ACCESSOIRES TETRA	22 764,40	1	22 764,40	0,00	0,00	0,00
01/01/2017	2014M00152 REFLECTOMETRE	9 815,57	3	6 542,00	3 273,57	0,00	-3 273,57
01/01/2017	2014M00158 BORNES WIFI	12 207,36	1	12 207,36	0,00	0,00	0,00
01/01/2017	2014M00159 MATTEOTTI MATERIELS DIVERS	684,56	1	684,56	0,00	0,00	0,00
01/01/2017	2014M00160 BIBLIOTHEQUES MATERIELS DIVERS	130 071,04	1	130 071,04	0,00	0,00	0,00
01/01/2017	2014M00178 SWITCHS	22 874,36	3	15 248,00	7 626,36	0,00	-7 626,36
01/01/2017	2014M00205 IDPA	17 872,21	1	17 872,21	0,00	0,00	0,00
01/01/2017	2014M00256 TRANSMETTEUR CONVERTISSEUR DE PUISSANCE	804,00	1	804,00	0,00	0,00	0,00
01/01/2017	2014M00287 ECRAN AVEC PIED	9 823,44	3	6 548,00	3 275,44	0,00	-3 275,44
01/01/2017	2014M00320 CIAP MATERIEL DIVERS	26 707,57	3	17 804,00	8 903,57	0,00	-8 903,57
01/01/2017	2014M00331 CONSERVATOIRE MATERIELS DIVERS	1 212,34	1	1 212,34	0,00	0,00	0,00
01/01/2017	2014M00344 MAISON DU PROJET	2 210,38	3	1 472,00	738,38	0,00	-738,38
01/01/2017	2014M00345 APPAREIL PHOTO NUMERIQUE	2 961,96	1	2 961,96	0,00	0,00	0,00
01/01/2017	2014M00500 CITE MUNICIPALE MATERIELS	303 996,97	3	202 664,00	101 332,97	0,00	-101 332,97
01/01/2017	2014M00502 MATERIEL PEPINIERE DARWIN	63 321,60	7	18 090,00	45 231,60	0,00	-45 231,60
01/01/2017	2014M00657 TABLE ARISTOMAT 2032 GL	100 800,00	7	28 800,00	72 000,00	0,00	-72 000,00
01/01/2017	2014M00698 CARTES A PUCE LAD TCP DM PROFIL A05	1 500,00	1	1 500,00	0,00	0,00	0,00
01/01/2017	2014M00766 CARTES A PUCE IAD POUR IVP POUR LES POLICIERS MUNICIPAUX	1 200,00	1	1 200,00	0,00	0,00	0,00
01/01/2017	2014M00791 ORDINATEUR TOSHIBA DRH	1 104,72	3	736,00	368,72	0,00	-368,72
01/01/2017	2014M00795 MACHINE ATELIER SIGNALETIQUE	113 313,60	7	32 374,00	80 939,60	0,00	-80 939,60
01/01/2017	2014M00888 TERMINAL TACTILE MOTOROLA TC 55	10 971,60	1	10 971,60	0,00	0,00	0,00
01/01/2017	2014M01102 MATERIELS INFORMATIQUES DIVERS	15 565,90	1	15 565,90	0,00	0,00	0,00
01/01/2017	2014M01108 PERFORATEUR PERFOSAR DATEUR NUMERATEUR	17 420,40	7	4 976,00	12 444,40	0,00	-12 444,40
01/01/2017	2015M00026 DIVERS MATERIELS INFORMATIQUES	419 877,02	3	139 959,00	279 918,02	0,00	-279 918,02
01/01/2017	2015M00035 GSM - SMARTPHONES - CLE 3G - IPAD	65 515,93	1	65 515,93	0,00	0,00	0,00
01/01/2017	2015M00037 APAREILS PHOTO NUMERIQUE	2 273,57	1	2 273,57	0,00	0,00	0,00



Modalités et date de sortie	Désignation du bien	Valeur d'acquisition (coût historique)	Durée de l'amort.	Cumul des amort. antérieurs	Valeur nette comptable au jour de la cession	Prix de cession	Plus ou moins values
01/01/2017	2015M00038 POLICE MUNICIPALE MATERIELS DIVERS	3 061,39	1	3 061,39	0,00	0,00	0,00
01/01/2017	2015M00061 POSTES NUMERIQUES - DECT- IP - CASQUES - AUTOCOM	153 537,55	1	153 537,55	0,00	0,00	0,00
01/01/2017	2015M00062 POSTES TETRA	2 886,00	3	962,00	1 924,00	0,00	-1 924,00
01/01/2017	2015M00066 ORDINATEURS - ECRANS	252 489,86	1	252 489,86	0,00	0,00	0,00
01/01/2017	2015M00067 BIBLIOTHEQUES MATERIELS	54 585,92	1	54 585,92	0,00	0,00	0,00
01/01/2017	2015M00123 STATIONS DE TRAVAIL	66 808,93	3	22 269,00	44 539,93	0,00	-44 539,93
01/01/2017	2015M00140 SWITCHS	65 906,70	3	21 968,00	43 938,70	0,00	-43 938,70
01/01/2017	2015M00141 SERVEURS	70 393,68	3	23 464,00	46 929,68	0,00	-46 929,68
01/01/2017	2015M00179 MUSEES MATERIELS	77 561,41	1	77 561,41	0,00	0,00	0,00
01/01/2017	2015M00183 VIDEO PROJECTEUR	3 738,62	7	534,00	3 204,62	0,00	-3 204,62
01/01/2017	2015M00193 VIE ASSOCIATIVE MATERIELS	12 076,66	1	12 076,66	0,00	0,00	0,00
01/01/2017	2015M00250 POLE SENIORS MATERIELS	23 212,16	1	23 212,16	0,00	0,00	0,00
01/01/2017	2015M00306 MATERIEL BUREAUTIQUE PEPINIERE DARWIN	47 972,40	7	6 853,00	41 119,40	0,00	-41 119,40
01/01/2017	2015M00309 ECOLES MATERIELS	123 020,25	3	41 006,00	82 014,25	0,00	-82 014,25
01/01/2017	2015M00432 ARMOIRE PRISE J. BOTANIQUE	6 144,00	3	2 048,00	4 096,00	0,00	-4 096,00
01/01/2017	2015M00466 CITE CIVILISATIONS DU VIN MATERIELS	55 470,17	3	18 490,00	36 980,17	0,00	-36 980,17
01/01/2017	2015M00489 ARCHIVES MUNICIPALES MATERIELS	27 806,79	3	9 268,00	18 538,79	0,00	-18 538,79
01/01/2017	2015M00583 LYCEE HORTICOLE MATERIELS	3 557,42	3	1 185,00	2 372,42	0,00	-2 372,42
01/01/2017	2015M00584 BORNES WIFI	2 310,34	1	2 310,34	0,00	0,00	0,00
01/01/2017	2015M00589 CITE MUNICIPALE MATERIELS	14 708,71	3	4 902,00	9 806,71	0,00	-9 806,71
01/01/2017	2015M00700 TABLE TACTILE - LOGICIELS	11 634,00	3	3 878,00	7 756,00	0,00	-7 756,00
01/01/2017	2015M00709 IMPRIMANTE LECTEURS MICROFILM	930,60	1	930,60	0,00	0,00	0,00
01/01/2017	2015M00745 REMPLACEMENT D'UN ONDULEUR	1 090,20	3	363,00	727,20	0,00	-727,20
01/01/2017	2015M00789 ROBOTS POPPY - PIECES DETACHEES	11 364,00	3	3 788,00	7 576,00	0,00	-7 576,00
01/01/2017	2015M00863 MATERIELS FIBRE OPTIQUE	2 538,11	1	2 538,11	0,00	0,00	0,00
01/01/2017	2015M00945 CHARGEUR MULTIPLE	454,08	1	454,08	0,00	0,00	0,00
01/01/2017	2015M00946 SWITCHS HDV	62 478,85	3	20 826,00	41 652,85	0,00	-41 652,85
01/01/2017	2015M00968 TERMINAL PAIEMENT	589,80	1	589,80	0,00	0,00	0,00
01/01/2017	2015M00992 MUSEE DES ARTS DECO SWITCHS	1 875,46	1	1 875,46	0,00	0,00	0,00
01/01/2017	2016M00037 CONSERVATOIRE MATERIELS	1 523,83	1	0,00	1 523,83	0,00	-1 523,83
01/01/2017	2016M00042 IPAD	3 962,10	1	0,00	3 962,10	0,00	-3 962,10
01/01/2017	2016M00043 SPORTS - VIE ASSOCIATIVE MATERIELS	8 697,68	1	0,00	8 697,68	0,00	-8 697,68
01/01/2017	2016M00045 DIVERS MATERIELS	511 306,07	3	0,00	511 306,07	0,00	-511 306,07
01/01/2017	2016M00048 BORNES WIFI	3 560,76	1	0,00	3 560,76	0,00	-3 560,76

Modalités et date de sortie	Désignation du bien	Valeur d'acquisition (coût historique)	Durée de l'amort.	Cumul des amort. antérieurs	Valeur nette comptable au jour de la cession	Prix de cession	Plus ou moins values
01/01/2017	2016M00052 BIBLIOTHEQUES MATERIELS	2 063,88	1	0,00	2 063,88	0,00	-2 063,88
01/01/2017	2016M00055 MUSEES MATERIELS	25 072,72	1	0,00	25 072,72	0,00	-25 072,72
01/01/2017	2016M00056 ORDINATEURS - ECRANS	122 336,60	1	0,00	122 336,60	0,00	-122 336,60
01/01/2017	2016M00067 POLICE MUNICIPALE MATERIELS	1 288,91	3	0,00	1 288,91	0,00	-1 288,91
01/01/2017	2016M00070 ECOLES MATERIELS	82 513,71	1	0,00	82 513,71	0,00	-82 513,71
01/01/2017	2016M00079 CCV MATERIELS	732 505,73	3	0,00	732 505,73	0,00	-732 505,73
01/01/2017	2016M00083 GSM - 3G - IP - AUTOCOM - DIVERS	23 751,68	1	0,00	23 751,68	0,00	-23 751,68
01/01/2017	2016M00107 POLES SENIORS MATERIELS	1 644,10	1	0,00	1 644,10	0,00	-1 644,10
01/01/2017	2016M00131 METROPOLE MATERIELS	2 947,15	1	0,00	2 947,15	0,00	-2 947,15
01/01/2017	2016M00191 NUMERIQUES DECT AUTOCOM GSM CLE 3G CLE 4G	31 023,83	1	0,00	31 023,83	0,00	-31 023,83
01/01/2017	2016M00259 CARTES A PUCE IAD TCP DM PROFIL A05	558,00	1	0,00	558,00	0,00	-558,00
01/01/2017	2016M00272 RH MATERIELS	4 752,00	3	0,00	4 752,00	0,00	-4 752,00
01/01/2017	2016M00325 ARCHIVES MUNICIPALES MATERIELS	13 246,44	1	0,00	13 246,44	0,00	-13 246,44
01/01/2017	2016M00643 ENREGISTREUR CARTE A PUCE	140,40	1	0,00	140,40	0,00	-140,40
01/01/2017	2016M00662 PISCINE MATERIEL	8 028,24	3	0,00	8 028,24	0,00	-8 028,24
01/01/2017	2016M00690 ACHAT DE 6 PDA TC 55 AVEC MATERIELS ET ACCESSOIRES	8 505,60	7	0,00	8 505,60	0,00	-8 505,60
01/01/2017	2016M00933 TABLETTE SAMSUNG	540,00	1	0,00	540,00	0,00	-540,00
01/01/2017	2016M01069 ORDINATEUR ET ECRAN POUR CENTRE CULTURE	1 448,92	1	0,00	1 448,92	0,00	-1 448,92
01/01/2017	004905 MOINS DE 10 000F NATURE 21571MAT VOIRIE ROULANT	26 613,48	7	26 613,48	0,00	0,00	0,00
01/01/2017	005228 BALAYEUSE C5002 CD	112 150,64	7	112 150,64	0,00	0,00	0,00
01/01/2017	005362 CAMION RENAULT IMMAT 4627 PK 33	87 442,68	7	87 442,68	0,00	0,00	0,00
01/01/2017	005404 BALAYEUSE COMPACT 5000	30 084,29	7	30 084,29	0,00	0,00	0,00
01/01/2017	005490 DECOMPACTEUR WIEDENMANN	24 796,75	7	24 796,75	0,00	0,00	0,00
01/01/2017	005555 ROULEAU VIBRANT	10 028,10	7	10 028,10	0,00	0,00	0,00
01/01/2017	005593 TRACTEUR	25 343,73	7	25 343,73	0,00	0,00	0,00
01/01/2017	005662 NACELLE ELEVATRICE	62 982,10	7	62 982,10	0,00	0,00	0,00
01/01/2017	014905 FAIBLE VALEUR, MATERIEL DE VOIRIE NATURE 21571	893,41	7	893,41	0,00	0,00	0,00
01/01/2017	015208 EQUIPEMENT DE LAVAGE TREMO TREMO 501	77 708,63	7	77 708,63	0,00	0,00	0,00
01/01/2017	015240 TRACTO PELLE FIAT HITACHI TYPE FB 200	78 988,40	7	78 988,40	0,00	0,00	0,00
01/01/2017	015252 TRIPORTEUR ELECTRIQUE VF9TLVE5100688315	11 666,09	7	11 666,09	0,00	0,00	0,00
01/01/2017	015253 TRIPORTEUR ELECTRIQUE VF9TLVE5100683016	11 666,10	7	11 666,10	0,00	0,00	0,00
01/01/2017	015254 CAMIONNETTE MULTICAR IMMAT 2282 PV 33	54 596,24	7	54 596,24	0,00	0,00	0,00

Modalités et date de sortie	Désignation du bien	Valeur d'acquisition (coût historique)	Durée de l'amort.	Cumul des amort. antérieurs	Valeur nette comptable au jour de la cession	Prix de cession	Plus ou moins values
01/01/2017	015255 CAMIONETTE MULTICAR IMMAT 2283 PV 33	54 596,24	7	54 596,24	0,00	0,00	0,00
01/01/2017	015329 TONDEUSE KUBOTA AVEC BAC A1476	25 343,73	7	25 343,73	0,00	0,00	0,00
01/01/2017	015330 TRACTEUR KUBOTA AVEC CHARGEUR A1470	27 422,23	7	27 422,23	0,00	0,00	0,00
01/01/2017	015393 LAVEUSE ZEDO 7000L	55 938,54	7	55 938,54	0,00	0,00	0,00
01/01/2017	015406 ELEVATEUR A NACELLE EC16 13584	79 205,55	7	79 205,55	0,00	0,00	0,00
01/01/2017	015531 BALAYEUSE SCARAB MAJOR 5001IMMAT 1733 QC 33	125 874,90	7	125 874,90	0,00	0,00	0,00
01/01/2017	015669 TRACTO PELLE FIAT HITACHI FB1024PS0310	73 186,87	7	73 186,87	0,00	0,00	0,00
01/01/2017	015698 LAVEUSE DE VOIRIE AMARINE IMMAT 6564 QM 33	90 181,41	7	90 181,41	0,00	0,00	0,00
01/01/2017	024905 MATERIEL ET OUTILLAGE VOIRIE	40 661,22	7	40 661,22	0,00	0,00	0,00
01/01/2017	025012 CAMION NISSAN CABSTAR 120,35 IMMAT 1442QK33	27 462,39	7	27 462,39	0,00	0,00	0,00
01/01/2017	025013 CAMION NISSAN CABSTAR 120,35 IMMAT 1444QK33	27 462,41	7	27 462,41	0,00	0,00	0,00
01/01/2017	025022 TRACTEUR KUBOTA AVEC CHARGEUR L4200HST	27 165,20	7	27 165,20	0,00	0,00	0,00
01/01/2017	025031 BALAYEUSE DULEVO 5000 CITY 5000A00320	240 106,50	7	240 106,50	0,00	0,00	0,00
01/01/2017	025032 BROSSEUSE ASPIRATRICE AQUAZURA N0 14825	100 280,96	7	100 280,96	0,00	0,00	0,00
01/01/2017	025044 AUTOLAVEUSE HAKOMATIC B550/850	8 872,12	7	8 872,12	0,00	0,00	0,00
01/01/2017	025056 TONDEUSE AUTOPORTEE KUBOTA IMMAT 8831 QL 33	26 162,22	7	26 162,22	0,00	0,00	0,00
01/01/2017	025057 TONDEUSE FRONTALE KUBOTA IMMAT 8832 QL 33	26 162,21	7	26 162,21	0,00	0,00	0,00
01/01/2017	025060 PIAGGIO BENNE DECHETS IMMAT 3100 QL 33	17 800,78	7	17 800,78	0,00	0,00	0,00
01/01/2017	025061 PICK UP IMMAT 5784 QK 33	10 889,24	7	10 889,24	0,00	0,00	0,00
01/01/2017	025072 LAVEUSE RENAULT MIDLUM IMMAT 4294 QM 33	95 064,63	7	95 064,63	0,00	0,00	0,00
01/01/2017	025073 FOURGON PIAGGIO IMMAT 3091 QL 33	17 800,78	7	17 800,78	0,00	0,00	0,00
01/01/2017	025074 FOURGON PIAGGIO IMMAT 3098 QL 33	17 800,78	7	17 800,78	0,00	0,00	0,00
01/01/2017	025075 FOURGON PIAGGIO IMMAT 3097 QL 33	17 800,78	7	17 800,78	0,00	0,00	0,00
01/01/2017	025076 FOURGON PIAGGIO IMMAT 3096 QL 33	17 800,78	7	17 800,78	0,00	0,00	0,00
01/01/2017	025078 TIPPER PIAGGIO IMMAT 3102 QL 33	13 984,65	7	13 984,65	0,00	0,00	0,00
01/01/2017	025079 TIPPER PIAGGIO IMMAT 3103 QL 33	13 984,64	7	13 984,64	0,00	0,00	0,00
01/01/2017	025083 PLATEAU AMOVIBLE CLAVERIE	5 798,06	7	5 798,06	0,00	0,00	0,00
01/01/2017	025084 PLATEAU AMOVIBLE CLAVERIE	5 798,06	7	5 798,06	0,00	0,00	0,00
01/01/2017	025085 CAISSE 40 M3 POUR PLATEAU	11 122,08	7	11 122,08	0,00	0,00	0,00
01/01/2017	025086 CAISSE 40 M3 POUR PLATEAU	11 650,82	7	11 650,82	0,00	0,00	0,00
01/01/2017	025088 GRP PRESSION LUTIN 215H	16 409,61	7	16 409,61	0,00	0,00	0,00

Modalités et date de sortie	Désignation du bien	Valeur d'acquisition (coût historique)	Durée de l'amort.	Cumul des amort. antérieurs	Valeur nette comptable au jour de la cession	Prix de cession	Plus ou moins values
01/01/2017	025111 REMORQUE HUBIERE PLTB 32041IMMAT 2979 QN 33	7 450,69	7	7 450,69	0,00	0,00	0,00
01/01/2017	025124 GROUPE DE LAVAGE SUR NISSAN 1442QK33	18 275,25	7	18 275,25	0,00	0,00	0,00
01/01/2017	025125 GROUPE DE LAVAGE SUR NISSAN 1444QK33	18 275,24	7	18 275,24	0,00	0,00	0,00
01/01/2017	025188 PLATEAU AMOVIBLE CLAVERIE	5 798,06	7	5 798,06	0,00	0,00	0,00
01/01/2017	030500 LAVEUSE HAUTE PRESSION /CHASSI IMMAT 6169 QZ 33	55 000,00	7	55 000,00	0,00	0,00	0,00
01/01/2017	030539 TONDEUSE KUBOTA RC72F30	24 238,12	7	24 238,12	0,00	0,00	0,00
01/01/2017	030548 KUBOTA HST 4200 N0 SERIE 60255	26 500,00	7	26 500,00	0,00	0,00	0,00
01/01/2017	030549 KUBOTA HST 4200 N0 SERIE 60257	26 500,00	7	26 500,00	0,00	0,00	0,00
01/01/2017	030591 AUTOLAVEUSE AZURA SERIE 14741	30 996,73	7	30 996,73	0,00	0,00	0,00
01/01/2017	030650 PORTEUR ELECTRIQUE GOUPILE IMMAT 5177 RK 33	20 494,92	7	20 494,92	0,00	0,00	0,00
01/01/2017	030651 PORTEUR ELECTRIQUE GOUPILE IMMAT 5178 RK 33	20 494,92	7	20 494,92	0,00	0,00	0,00
01/01/2017	030652 PORTEUR ELECTRIQUE GOUPILE IMMAT 5183 RK 33	20 494,92	7	20 494,92	0,00	0,00	0,00
01/01/2017	030653 PORTEUR ELECTRIQUE GOUPILE IMMAT 5184 RK 33	20 494,92	7	20 494,92	0,00	0,00	0,00
01/01/2017	030654 PORTEUR ELECTRIQUE GOUPILE IMMAT 5188 RK 33	20 494,92	7	20 494,92	0,00	0,00	0,00
01/01/2017	030663 PORTEUR ELECTRIQUE GOUPILE IMMAT 5171 RK 33	20 928,35	7	20 928,35	0,00	0,00	0,00
01/01/2017	030664 PORTEUR ELECTRIQUE GOUPILE IMMAT 5173 RK 33	20 928,35	7	20 928,35	0,00	0,00	0,00
01/01/2017	030668 PORTEUR ELECTRIQUE IMMAT 5168 RK 33	20 928,35	7	20 928,35	0,00	0,00	0,00
01/01/2017	030673 BROSSEUSE AQUAZURA	100 822,80	7	100 822,80	0,00	0,00	0,00
01/01/2017	034905 MATERIEL OUTILLAGE DE VOIRIE	13 627,59	1	13 627,59	0,00	0,00	0,00
01/01/2017	040025 TONDEUSE KUBOTA F 3560 3A2057	22 963,20	7	22 963,20	0,00	0,00	0,00
01/01/2017	040026 TONDEUSE KUBOTA F 3560 3E9546	22 963,20	7	22 963,20	0,00	0,00	0,00
01/01/2017	040027 TONDEUSE KUBOTA F 3560 3A2055	22 963,20	7	22 963,20	0,00	0,00	0,00
01/01/2017	040057 BALAYEUSE RAVO COMPACT 540 N0 SERIE 15263	102 856,00	7	102 856,00	0,00	0,00	0,00
01/01/2017	040059 LAVEUSE NISSAN VASP IMMAT 8500 RQ 33	55 554,20	7	55 554,20	0,00	0,00	0,00
01/01/2017	044905 MATERIEL OUTILLAGE DE VOIRIE	2 144,80	1	2 144,80	0,00	0,00	0,00
01/01/2017	050017 LAVEUSE CMAR NC200 KRAMER 24	138 389,16	7	138 389,16	0,00	0,00	0,00
01/01/2017	050018 BALAYEUSE AZURA N0 S2RIE 15451	88 504,00	7	88 504,00	0,00	0,00	0,00
01/01/2017	050023 VEHICULE EXPERT 220C HDIIMMAT 5824 SB 33	57 078,50	7	57 078,50	0,00	0,00	0,00
01/01/2017	050039 DECOMPACTEUR PELOUSE	19 106,10	7	19 106,10	0,00	0,00	0,00
01/01/2017	050040 DECOMPACTEUR VERTI DRAIN	19 106,10	7	19 106,10	0,00	0,00	0,00
01/01/2017	050058 TONDEUSE KUBOTA F 3560	22 963,20	7	22 963,20	0,00	0,00	0,00
01/01/2017	050069 BALAYEUSE ASPIRATRICE IMMAT 3719 SC 33	102 235,08	7	102 235,08	0,00	0,00	0,00

Modalités et date de sortie	Désignation du bien	Valeur d'acquisition (coût historique)	Durée de l'amort.	Cumul des amort. antérieurs	Valeur nette comptable au jour de la cession	Prix de cession	Plus ou moins values
01/01/2017	050084 PORTER PIAGGIO IMMAT 7799 SD 33	17 462,62	7	17 462,62	0,00	0,00	0,00
01/01/2017	050085 PORTER PIAGGIO IMMAT 7797 SD 33	17 462,62	7	17 462,62	0,00	0,00	0,00
01/01/2017	050092 TRACTEUR NEW HOLLAND IMMAT 8012 SD 33	74 744,01	7	74 744,01	0,00	0,00	0,00
01/01/2017	050093 PORTER PIAGGIO IMMAT 7794 SD 33	17 462,62	7	17 462,62	0,00	0,00	0,00
01/01/2017	050094 PORTER PIAGGIO IMMAT 7794 SD 33	18 659,35	7	18 659,35	0,00	0,00	0,00
01/01/2017	050095 PORTER PIAGGIO IMMAT 938 SD 33	14 032,15	7	14 032,15	0,00	0,00	0,00
01/01/2017	050187 MOTOBASCULEUR M143 AUSA	23 698,74	7	23 698,74	0,00	0,00	0,00
01/01/2017	050214 MICRO BENNE 3,5 T	60 695,48	7	60 695,48	0,00	0,00	0,00
01/01/2017	054905 MATERIEL OUTILLAGE DE VOIRIE	29 229,11	1	29 229,11	0,00	0,00	0,00
01/01/2017	060006 BALAYEUSE AZURA 15615	89 700,00	7	89 700,00	0,00	0,00	0,00
01/01/2017	060007 BALAYEUSE AZURA 15616	89 700,00	7	89 700,00	0,00	0,00	0,00
01/01/2017	060008 BALAYEUSE CITYNET BA64	69 157,53	7	69 157,53	0,00	0,00	0,00
01/01/2017	060027 MICROBENNE CHARGEUSE	72 956,00	7	72 956,00	0,00	0,00	0,00
01/01/2017	060028 BALAYEUSE BUFFALO	47 361,60	7	47 361,60	0,00	0,00	0,00
01/01/2017	060059 BALAYEUSE C540E3 BORDEAUX	133 952,00	7	133 952,00	0,00	0,00	0,00
01/01/2017	060109 GRAVILLONEUSE	150 142,62	7	150 142,62	0,00	0,00	0,00
01/01/2017	060134 TRACTEUR KUBOTA L 3430 NO SERIE 36265	17 940,00	7	17 940,00	0,00	0,00	0,00
01/01/2017	060135 TONDEUSE F 3560 NO SERIE 62205	24 039,60	7	24 039,60	0,00	0,00	0,00
01/01/2017	060151 TONDEUSE JOHN DEERE TYPE 900	29 978,94	7	29 978,94	0,00	0,00	0,00
01/01/2017	060152 REMORQUE GAUBERT 3200 KG	8 312,20	7	8 312,20	0,00	0,00	0,00
01/01/2017	060209 LAVEUSE KRAMER TYPE LC 860	88 801,98	7	88 801,98	0,00	0,00	0,00
01/01/2017	064905 MATERIEL OUTILLAGE DE VOIRIE	6 800,82	1	6 800,82	0,00	0,00	0,00
01/01/2017	070001 BALAYEUSE B 5000 VELOCE IMMAT 8843 TB 33	137 811,20	7	137 811,20	0,00	0,00	0,00
01/01/2017	070077 TRACTEUR KUBOTA TYPE L3830DW	19 692,01	7	19 692,01	0,00	0,00	0,00
01/01/2017	070078 TRACTEUR KUBOTA TYPE L3830DW	19 692,01	7	19 692,01	0,00	0,00	0,00
01/01/2017	070079 TRACTEUR KUBOTA TYPE L3830DW	19 692,01	7	19 692,01	0,00	0,00	0,00
01/01/2017	070080 TRACTEUR KUBOTA TYPE L3830DW	19 692,00	7	19 692,00	0,00	0,00	0,00
01/01/2017	070123 LAVEUSE DE TROTTOIRS CARRIER LC860	90 112,02	7	90 112,02	0,00	0,00	0,00
01/01/2017	070132 AUTOLAVEUSE NILFISK BR 700 S	21 053,43	7	21 053,43	0,00	0,00	0,00
01/01/2017	070171 Brosseuse BA 611 D	8 060,51	7	8 060,51	0,00	0,00	0,00
01/01/2017	070174 BALAYEUSE RAVO 540 BA 67	123 188,00	7	123 188,00	0,00	0,00	0,00
01/01/2017	070175 BALAYEUSE RAVO 540 BA 68	134 523,38	7	134 523,38	0,00	0,00	0,00
01/01/2017	070178 GROUPE HAUTE PRESSION	11 840,40	7	11 840,40	0,00	0,00	0,00
01/01/2017	070181 BENNE NISSAN CABSTAR IMMAT 5386 WWD 33	65 268,85	7	65 268,85	0,00	0,00	0,00

Modalités et date de sortie	Désignation du bien	Valeur d'acquisition (coût historique)	Durée de l'amort.	Cumul des amort. antérieurs	Valeur nette comptable au jour de la cession	Prix de cession	Plus ou moins values
01/01/2017	080040 ELEVATEUR ELECTRIQUE YALE	21 516,04	7	21 516,04	0,00	0,00	0,00
01/01/2017	080055 VEHICULE ELECTRIQUE G307329	23 597,14	7	23 597,14	0,00	0,00	0,00
01/01/2017	080056 VEHICULE ELECTRIQUE G307330	23 597,14	7	23 597,14	0,00	0,00	0,00
01/01/2017	080057 VEHICULE ELECTRIQUE G307331	23 597,14	7	23 597,14	0,00	0,00	0,00
01/01/2017	080058 VEHICULE ELECTRIQUE G307332	23 597,14	7	23 597,14	0,00	0,00	0,00
01/01/2017	080059 VEHICULE ELECTRIQUE G307333	23 597,14	7	23 597,14	0,00	0,00	0,00
01/01/2017	080060 VEHICULE ELECTRIQUE G307334	23 597,14	7	23 597,14	0,00	0,00	0,00
01/01/2017	080061 VEHICULE ELECTRIQUE G307335	23 597,14	7	23 597,14	0,00	0,00	0,00
01/01/2017	080062 VEHICULE ELECTRIQUE G307336	23 597,14	7	23 597,14	0,00	0,00	0,00
01/01/2017	080063 VEHICULE ELECTRIQUE G307337	23 597,14	7	23 597,14	0,00	0,00	0,00
01/01/2017	080064 VEHICULE ELECTRIQUE G307338	23 597,14	7	23 597,14	0,00	0,00	0,00
01/01/2017	080065 VEHICULE ELECTRIQUE G307339	23 597,14	7	23 597,14	0,00	0,00	0,00
01/01/2017	080158 TRACTEUR TONDEUSE AUTOPORTE	18 426,89	7	18 426,89	0,00	0,00	0,00
01/01/2017	080208 AUTOLAVEUSE NUMATIC TT3450	11 158,68	7	11 158,68	0,00	0,00	0,00
01/01/2017	080209 BALAYEUSE GENIUS 1050 DP	11 541,40	7	11 541,40	0,00	0,00	0,00
01/01/2017	080246 TRACTEUR KUBOTA 38CH L3830DW	19 692,00	7	19 692,00	0,00	0,00	0,00
01/01/2017	080247 SEMOIR REGENERATEUR CR140	10 799,88	7	10 799,88	0,00	0,00	0,00
01/01/2017	080248 DEFEUTREUR ED180 DAIRON	10 728,12	7	10 728,12	0,00	0,00	0,00
01/01/2017	080303 BALAYEUSE SCHMIDT NEW 400 IMMAT BA70	114 816,00	7	114 816,00	0,00	0,00	0,00
01/01/2017	084905 MATERIEL OUTILLAGE DE VOIRIE	12 469,18	1	12 469,18	0,00	0,00	0,00
01/01/2017	090034 BALAYEUSE SCARAB MAJOR 5001 WO6640	154 763,60	7	154 763,60	0,00	0,00	0,00
01/01/2017	090088 TONDEUSE ROTATIVE KUBOTA 3680	21 528,00	7	21 528,00	0,00	0,00	0,00
01/01/2017	090089 PORTE OUTILS TERRA COMBI 160	17 688,84	7	17 688,84	0,00	0,00	0,00
01/01/2017	090090 SABLEUSE NOBLAT DR 900	12 394,15	7	12 394,15	0,00	0,00	0,00
01/01/2017	090098 NETTOYEUR DE SABLE	8 043,10	7	8 043,10	0,00	0,00	0,00
01/01/2017	090101 AUTOLAVEUSE R5B N0 501802	5 262,14	7	5 262,14	0,00	0,00	0,00
01/01/2017	090102 AUTOLAVEUSE R5B N0 501803	5 262,13	7	5 262,13	0,00	0,00	0,00
01/01/2017	090103 AUTOLAVEUSE R5B N0 501804	5 262,14	7	5 262,14	0,00	0,00	0,00
01/01/2017	090123 PORTEUR PIAGGIO IMMAT 2549 VR 33	15 900,00	7	15 900,00	0,00	0,00	0,00
01/01/2017	090126 CAMIONNETTE BENNE ISUZU IMMAT AA216JL	38 391,60	7	38 391,60	0,00	0,00	0,00
01/01/2017	094905 MATERIEL OUTILLAGE DE VOIRIE	11 078,51	1	11 078,51	0,00	0,00	0,00
01/01/2017	100060 LAVEUSE BOSCHUNG C864	69 368,00	7	59 454,00	9 914,00	0,00	-9 914,00
01/01/2017	100061 LAVEUSE BOSCHUNG C870	69 368,00	7	59 454,00	9 914,00	0,00	-9 914,00

Modalités et date de sortie	Désignation du bien	Valeur d'acquisition (coût historique)	Durée de l'amort.	Cumul des amort. antérieurs	Valeur nette comptable au jour de la cession	Prix de cession	Plus ou moins values
01/01/2017	100063 BALAYEUSE SCHMIDT 294010483	119 035,49	7	102 030,00	17 005,49	0,00	-17 005,49
01/01/2017	100064 BALAYEUSE SCHMIDT 294010485	119 035,49	7	102 030,00	17 005,49	0,00	-17 005,49
01/01/2017	100088 TONDEUSE KUBOTA F 3680 SERIE 31704	21 528,00	7	18 450,00	3 078,00	0,00	-3 078,00
01/01/2017	100089 SABLEUSE NOBLAT SERIE OIT18008	15 817,10	7	13 554,00	2 263,10	0,00	-2 263,10
01/01/2017	100090 AERATEUR DECOMPACTEUR WIEDENMA 423KK1048	26 192,40	7	22 446,00	3 746,40	0,00	-3 746,40
01/01/2017	100095 BALAYEUSE GENIUS 1050 DP	12 118,47	7	10 386,00	1 732,47	0,00	-1 732,47
01/01/2017	100158 BALAYEUSE	9 635,33	5	9 635,33	0,00	0,00	0,00
01/01/2017	100178 VEHICULES ELECTRIQUES	46 460,06	7	39 822,00	6 638,06	0,00	-6 638,06
01/01/2017	104905 MATERIEL OUTILLAGE DE VOIRIE	29 763,03	1	29 763,03	0,00	0,00	0,00
01/01/2017	110108 LAVEUSE SCHMIDT 1703177 IMMAT LA33	78 953,94	7	56 395,00	22 558,94	0,00	-22 558,94
01/01/2017	110109 LAVEUSE SCHMIDT 1703179 IMMAT LA34	78 953,94	7	56 395,00	22 558,94	0,00	-22 558,94
01/01/2017	110110 LAVEUSE SCHMIDT 1703189 IMMAT LA35	78 953,94	7	56 395,00	22 558,94	0,00	-22 558,94
01/01/2017	110112 BALAYEUSE RAVO SERIE 10376 IMMAT BA73	134 845,42	7	96 315,00	38 530,42	0,00	-38 530,42
01/01/2017	110113 BALAYEUSE RAVO SERIE 10375 IMMAT BA74	134 845,41	7	96 315,00	38 530,41	0,00	-38 530,41
01/01/2017	110114 BALAYEUSE RAVO SERIE 10374 IMMAT BA75	134 845,41	7	96 315,00	38 530,41	0,00	-38 530,41
01/01/2017	110133 BALAYEUSE VOIRIE RAVO CR 540 IMMAT BA77	134 845,41	7	96 315,00	38 530,41	0,00	-38 530,41
01/01/2017	110134 BALAYEUSE VOIRIE RAVO CR 540 IMMAT BA76	134 845,41	7	96 315,00	38 530,41	0,00	-38 530,41
01/01/2017	110135 BALAYEUSE VOIRIE RAVO CR 540 IMMAT BA78	134 845,41	7	96 315,00	38 530,41	0,00	-38 530,41
01/01/2017	110137 LAVEUSE SCHMIDT 1703180 IMMAT LA30	78 953,94	7	56 395,00	22 558,94	0,00	-22 558,94
01/01/2017	110138 LAVEUSE SCHMIDT 1703190 IMMAT LA31	78 953,94	7	56 395,00	22 558,94	0,00	-22 558,94
01/01/2017	110139 LAVEUSE SCHMIDT 1703191 IMMAT LA32	78 953,94	7	56 395,00	22 558,94	0,00	-22 558,94
01/01/2017	110146 TRACTEUR MOUNTY 100	99 859,12	7	71 325,00	28 534,12	0,00	-28 534,12
01/01/2017	110171 TONDEUSE JOHN DEERE 2653B	26 520,10	7	18 940,00	7 580,10	0,00	-7 580,10
01/01/2017	960571 1 KUBOTA PELLE SUR CHENILLES	27 394,17	7	27 394,17	0,00	0,00	0,00
01/01/2017	960572 1 TRACTEUR KUBOTA 2550 EQUIPES	13 789,01	7	13 789,01	0,00	0,00	0,00
01/01/2017	960574 1 TRACTEUR KUBOTA 2550 EQUIPES	13 789,01	7	13 789,01	0,00	0,00	0,00
01/01/2017	960575 1 TONDEUSE JACOBSEN HR 511	44 200,22	7	44 200,22	0,00	0,00	0,00
01/01/2017	960576 1 TRACTEUR URLIMAN 455S	22 062,42	7	22 062,42	0,00	0,00	0,00
01/01/2017	960579 1 BALAYEUSE ASPIRATRICE	117 831,72	7	117 831,72	0,00	0,00	0,00
01/01/2017	960580 1 BALAYEUSE ASPIRATRICE	117 831,72	7	117 831,72	0,00	0,00	0,00
01/01/2017	970136 TRACTEUR COMPACT 40/50 KUBOTA	25 001,64	7	25 001,64	0,00	0,00	0,00
01/01/2017	970137 TRACTEUR COMPACT 40/50 KUBOTA	25 001,64	7	25 001,64	0,00	0,00	0,00

Modalités et date de sortie	Désignation du bien	Valeur d'acquisition (coût historique)	Durée de l'amort.	Cumul des amort. antérieurs	Valeur nette comptable au jour de la cession	Prix de cession	Plus ou moins values
01/01/2017	970242 TRACTEUR MASSEY FERGUSSON	23 487,29	7	23 487,29	0,00	0,00	0,00
01/01/2017	980191 TRACTEUR KUBOTA GL 4200 N0 35	24 995,99	7	24 995,99	0,00	0,00	0,00
01/01/2017	980192 TRACTEUR KUBOTA GL 4200 N28006	24 995,99	7	24 995,99	0,00	0,00	0,00
01/01/2017	990067 EQUIPEMENT DE LAVAGE LC 80 WMU	71 978,65	7	71 978,65	0,00	0,00	0,00
01/01/2017	990108 LAVEUSE AZURA A2500 MA 45 N0 14488	73 541,41	7	73 541,41	0,00	0,00	0,00
01/01/2017	990275 TRACTEUR KUBOTA 31833	25 004,08	7	25 004,08	0,00	0,00	0,00
01/01/2017	990282 TRACTEUR KUBOTA L 3300	15 406,92	7	15 406,92	0,00	0,00	0,00
01/01/2017	990433 IVECO TYPE MT 190 IMMAT 8687 NY 33	125 856,16	7	125 856,16	0,00	0,00	0,00
01/01/2017	2012M00024 AERATEUR DECOMPACTEUR S9874C	24 800,00	7	14 168,00	10 632,00	0,00	-10 632,00
01/01/2017	2012M00026 AUTOPORTEE F3680 KUBOTA	22 724,00	7	12 984,00	9 740,00	0,00	-9 740,00
01/01/2017	2012M00130 CAISSE 5M3	5 740,80	7	3 280,00	2 460,80	0,00	-2 460,80
01/01/2017	2012M00131 CAMION ISUZU IMMATRICULATION B2501GB	75 059,76	7	42 888,00	32 171,76	0,00	-32 171,76
01/01/2017	2012M00154 VEHICULE GOUPIL IMMATRICULATION BY 563 YW	25 360,58	7	14 488,00	10 872,58	0,00	-10 872,58
01/01/2017	2012M00155 VEHICULE GOUPIL IMMATRICULATION BY 679 YW	25 360,58	7	14 488,00	10 872,58	0,00	-10 872,58
01/01/2017	2012M00181 REMORQUE 29440	2 643,16	7	1 508,00	1 135,16	0,00	-1 135,16
01/01/2017	2012M00182 SABLEUSE DR 1900E	16 387,04	7	7 023,04	9 364,00	0,00	-9 364,00
01/01/2017	2012M00183 REMORQUE DEVES GVL15BR 250X127	2 996,68	7	1 712,00	1 284,68	0,00	-1 284,68
01/01/2017	2012M00278 CAISSE 6M3	3 049,80	7	1 740,00	1 309,80	0,00	-1 309,80
01/01/2017	2012M00282 CAISSE RIDELLES FIXES	2 332,20	7	1 332,00	1 000,20	0,00	-1 000,20
01/01/2017	2012M00322 PORTE OUTIL COMPLET	9 174,08	7	5 240,00	3 934,08	0,00	-3 934,08
01/01/2017	2012M00413 PICKUP BENNE A BEC PROPRETE	19 065,44	7	10 892,00	8 173,44	0,00	-8 173,44
01/01/2017	2012M00909 CHASSIS LAVEUSE	157 907,88	7	90 232,00	67 675,88	0,00	-67 675,88
01/01/2017	2012M00910 BENNE AMOVIBLE CAISSE RIDELLES FIXES	2 451,80	7	1 400,00	1 051,80	0,00	-1 051,80
01/01/2017	2012M00989 MONOBROSSE	1 006,98	7	572,00	434,98	0,00	-434,98
01/01/2017	2012M01091 ACHAT LAVEUSE AVEC BROSSE ET PLATEAU	2 326,32	7	1 328,00	998,32	0,00	-998,32
01/01/2017	2012M01419 ACHAT 1 LAVEUSE SECHEUSE POLYVALENTE SERVICE DES S	4 362,27	7	2 492,00	1 870,27	0,00	-1 870,27
01/01/2017	2012M01422 PIECES MECA ATELIER CHABAN	3 305,52	7	1 888,00	1 417,52	0,00	-1 417,52
01/01/2017	2012M01624 BALAYEUSE DE VOIRIE RAVO CR 540	134 845,42	7	77 052,00	57 793,42	0,00	-57 793,42
01/01/2017	2012M01697 SCOOTER DEJECTION CANINE PIAGGIO XEVO 125	16 574,59	7	9 468,00	7 106,59	0,00	-7 106,59
01/01/2017	2012M01805 BALAYEUSE DE VOIRIE RAVO CR 540	134 845,41	7	77 052,00	57 793,41	0,00	-57 793,41
01/01/2017	2012M01806 BALAYEUSE DE VOIRIE RAVO CR 540	134 845,41	7	77 052,00	57 793,41	0,00	-57 793,41
01/01/2017	2013M00282 TONDEUSE KUBOTA	23 925,98	7	10 251,00	13 674,98	0,00	-13 674,98
01/01/2017	2013M00308 REMORQUE	1 282,89	7	732,00	550,89	0,00	-550,89
01/01/2017	2013M00400 REMORQUE	2 858,44	7	1 224,00	1 634,44	0,00	-1 634,44



Modalités et date de sortie	Désignation du bien	Valeur d'acquisition (coût historique)	Durée de l'amort.	Cumul des amort. antérieurs	Valeur nette comptable au jour de la cession	Prix de cession	Plus ou moins values
01/01/2017	2013M00557 BALAYEUSE SWINGO SCHMIDT REF ESN120729	96 038,80	7	41 157,00	54 881,80	0,00	-54 881,80
01/01/2017	2013M00608 DEBROUSAILLEUSE	813,76	1	813,76	0,00	0,00	0,00
01/01/2017	2013M01225 DECOMPACTEUR	19 222,14	7	8 238,00	10 984,14	0,00	-10 984,14
01/01/2017	2013M01300 DECOMPACTEUR ATELIER	25 206,96	7	10 800,00	14 406,96	0,00	-14 406,96
01/01/2017	2013M01301 TONDEUSE - TERRA SPIKE	24 824,59	7	10 638,00	14 186,59	0,00	-14 186,59
01/01/2017	2013M01308 AUTOLAVEUSE	1 381,79	7	591,00	790,79	0,00	-790,79
01/01/2017	2013M01310 LAVEUSES - BROSSES - PLATEAUX	5 591,30	7	2 394,00	3 197,30	0,00	-3 197,30
01/01/2017	2013M01442 LAVEUSE COMPACTE HAUTE PRESSION	167 048,91	7	71 592,00	95 456,91	0,00	-95 456,91
01/01/2017	2013M01646 MONOBROSSE	933,42	1	933,42	0,00	0,00	0,00
01/01/2017	2013M01649 LAVEUSE SERVICE DES SPORTS	2 795,65	7	1 197,00	1 598,65	0,00	-1 598,65
01/01/2017	2014M00055 DECOMPACTEUR MARQUE WIEDENMAN REF XP6 GAMME LOURDE	23 534,89	7	6 724,00	16 810,89	0,00	-16 810,89
01/01/2017	2014M00060 TONDEUSE	5 916,28	7	1 690,00	4 226,28	0,00	-4 226,28
01/01/2017	2014M00096 MINIPELLE ET MARTEAU ADAPTABLE SUR MINIPELLE	44 769,10	7	12 790,00	31 979,10	0,00	-31 979,10
01/01/2017	2014M00366 LAVEUSE DE VOIRIE	418 344,60	7	119 526,00	298 818,60	0,00	-298 818,60
01/01/2017	2014M00452 SCOOTER DEJECTION CANINE ELECDOG	17 546,05	7	5 012,00	12 534,05	0,00	-12 534,05
01/01/2017	2014M00486 VELO REAL E BIKE MIXTE MODELE 2014	1 156,50	7	330,00	826,50	0,00	-826,50
01/01/2017	2014M00778 BENNES CONTENEURS CAISSES SUR MESURE POUR LES VEHI	21 204,00	7	6 058,00	15 146,00	0,00	-15 146,00
01/01/2017	2014M00785 BALAYEUSE MANUELLE	792,00	1	792,00	0,00	0,00	0,00
01/01/2017	2014M00834 TRACEUR DE STADE SPORT NATURE REF PRO TRACEUR	1 380,00	7	394,00	986,00	0,00	-986,00
01/01/2017	2014M00874 REMORQUE PLATEAU	4 512,00	7	1 288,00	3 224,00	0,00	-3 224,00
01/01/2017	2014M00892 CHARGEUSE WACKER NEUSON TYPE 850	59 823,18	7	17 092,00	42 731,18	0,00	-42 731,18
01/01/2017	2014M00943 REMORQUE PORTE ENGIN	6 868,80	7	1 962,00	4 906,80	0,00	-4 906,80
01/01/2017	2014M00958 TRACEUR A BANDES	8 100,00	7	2 314,00	5 786,00	0,00	-5 786,00
01/01/2017	2014M00963 ROTAVATOR	2 478,00	7	708,00	1 770,00	0,00	-1 770,00
01/01/2017	2014M00968 TENDEUR D ARRIMAGE REMORQUE	619,20	1	619,20	0,00	0,00	0,00
01/01/2017	2014M01044 TRACTEUR JOHN DEERE TYPE 3036E AVEC 6 OPTIONS	20 317,20	7	5 804,00	14 513,20	0,00	-14 513,20
01/01/2017	2014M01089 DECOUPEUSE A DISQUE STILH MOTEUR THERMIQUE	1 200,00	7	342,00	858,00	0,00	-858,00
01/01/2017	2015M00073 LAVEUSE BOSCHUNG N° CHASSIS TBS51144315F092	258 907,32	7	36 986,00	221 921,32	0,00	-221 921,32
01/01/2017	2015M00098 BALAYEUSES COMPACTES SCHMIDTNEW 500	257 283,84	7	36 754,00	220 529,84	0,00	-220 529,84
01/01/2017	2015M00455 TONDEUSE KUBOTA F3890 COLETTE BESSON	27 832,32	7	3 976,00	23 856,32	0,00	-23 856,32

Modalités et date de sortie	Désignation du bien	Valeur d'acquisition (coût historique)	Durée de l'amort.	Cumul des amort. antérieurs	Valeur nette comptable au jour de la cession	Prix de cession	Plus ou moins values
01/01/2017	2015M00475 ROBOT BELROBOTICS REF BIGMOW	15 876,00	7	2 268,00	13 608,00	0,00	-13 608,00
01/01/2017	2015M00479 TONDEUSE CARONI REF TC 590 NSLD	1 477,00	7	211,00	1 266,00	0,00	-1 266,00
01/01/2017	2015M00480 TONDEUSE HONDA REF. HRH 536 HXE	1 783,20	7	254,00	1 529,20	0,00	-1 529,20
01/01/2017	2015M00547 BETONNIERE REGIE VOIRIE	696,00	1	696,00	0,00	0,00	0,00
01/01/2017	2015M00577 CHARIOT ELEVATEUR REGIE VOIRIE	25 770,00	7	3 681,00	22 089,00	0,00	-22 089,00
01/01/2017	2015M00597 DEFEUTREUR PORTE	11 316,00	7	1 616,00	9 700,00	0,00	-9 700,00
01/01/2017	2015M00598 BALAYEUSE MANUELLE MERIADECK	792,00	1	792,00	0,00	0,00	0,00
01/01/2017	2015M00638 BALAYEUSE COMPACTE SCHMIDT SERIE WSVS2P1P2F4510371	128 641,92	7	18 377,00	110 264,92	0,00	-110 264,92
01/01/2017	2015M00727 NETTOYEUR CANINAS T 120	25 650,00	7	3 664,00	21 986,00	0,00	-21 986,00
01/01/2017	2015M00728 DEBROUSSAILLEUSE JOHNSTON SRM580	778,50	1	778,50	0,00	0,00	0,00
01/01/2017	2015M00788 TAILLE HAIES STIHLR	272,40	1	272,40	0,00	0,00	0,00
01/01/2017	2015M00928 MINIPELLE EZ17 - PLAQUE VIGRANTE WPP1550	31 728,00	7	4 532,00	27 196,00	0,00	-27 196,00
01/01/2017	2015M00986 PORTE OUTILS KERSTEN REF K820	5 473,02	7	781,00	4 692,02	0,00	-4 692,02
01/01/2017	2015M00994 BALAYEUSE AUTOPORTEE HYBRID	7 795,44	7	1 113,00	6 682,44	0,00	-6 682,44
01/01/2017	2015M00996 CHARGEUR BALAYEUSE STADE GALIN	279,36	1	279,36	0,00	0,00	0,00
01/01/2017	2015M01062 CAISSES DECHETS 5 M3	7 668,00	7	1 095,00	6 573,00	0,00	-6 573,00
01/01/2017	2015M01141 ROULEAU VIBRANT TYPE WACKER NEUSON RD7EH	11 940,00	7	1 705,00	10 235,00	0,00	-10 235,00
01/01/2017	2015M01221 LAVEUSE HAUTE PRESSION COMPACTE BOSCHUNG TYPE L3	88 063,72	7	12 580,00	75 483,72	0,00	-75 483,72
01/01/2017	2016M00493 LAVEUSE TYPE L3	88 063,72	7	0,00	88 063,72	0,00	-88 063,72
01/01/2017	2016M00625 ABRI DE CHANTIER ROULANT	228,00	1	0,00	228,00	0,00	-228,00
01/01/2017	2016M00686 TONDEUSE AUTOPORTEE KUBOTA COLETTE BESSON	28 451,33	7	0,00	28 451,33	0,00	-28 451,33
01/01/2017	2016M00687 AERATEUR DECOMPACTEUR STADE CHABAN DELMAS	26 274,18	7	0,00	26 274,18	0,00	-26 274,18
01/01/2017	2016M00717 2 LAVEUSES + 2 CHARIOTS	5 879,30	7	0,00	5 879,30	0,00	-5 879,30
01/01/2017	2016M01096 AUTOLAVEUSE REF 216020826	3 680,60	7	0,00	3 680,60	0,00	-3 680,60
01/01/2017	2015M00402 GROUPE HAUTE PRESSION	46 896,00	5	37 516,80	9 379,20	0,00	-9 379,20
01/01/2017	005231 CAMIONNETTE IVECO 8504PF33	30 390,99	7	30 390,99	0,00	0,00	0,00
01/01/2017	005232 RENAULT MASTER 7407PF33	21 124,77	7	21 124,77	0,00	0,00	0,00
01/01/2017	005305 BATEAU BABYSKI ROCCA	1 524,49	7	1 524,49	0,00	0,00	0,00
01/01/2017	005316 RENAULT MASTER 3146PJ33	23 262,16	7	23 262,16	0,00	0,00	0,00
01/01/2017	005340 BENNES TRANSPORTEUR	30 777,08	7	30 777,08	0,00	0,00	0,00

Modalités et date de sortie	Désignation du bien	Valeur d'acquisition (coût historique)	Durée de l'amort.	Cumul des amort. antérieurs	Valeur nette comptable au jour de la cession	Prix de cession	Plus ou moins values
01/01/2017	005352 BERLINGO DIESEL CITROEN 5541PF33	10 867,83	7	10 867,83	0,00	0,00	0,00
01/01/2017	005386 RENAULT MASTER 3099PH33	21 053,45	7	21 053,45	0,00	0,00	0,00
01/01/2017	005387 RENAULT MASTER 6494PH33	21 053,45	7	21 053,45	0,00	0,00	0,00
01/01/2017	005388 RENAULT MASTER 6498PH33	21 053,45	7	21 053,45	0,00	0,00	0,00
01/01/2017	005389 BENNE 16 M3 AVEC PLATEAU	5 475,16	7	5 475,16	0,00	0,00	0,00
01/01/2017	005390 BENNE 16M3 AVEC PLATEAU	5 475,16	7	5 475,16	0,00	0,00	0,00
01/01/2017	005391 BENNE 16 M3 AVEC PLATEAU	5 475,16	7	5 475,16	0,00	0,00	0,00
01/01/2017	005392 BENNE 16M3 AVEC PLATEAU	5 475,16	7	5 475,16	0,00	0,00	0,00
01/01/2017	005393 BENNE 16M3 AVEC PLATEAU	5 475,16	7	5 475,16	0,00	0,00	0,00
01/01/2017	005395 RENAULT MASTER	20 397,32	7	20 397,32	0,00	0,00	0,00
01/01/2017	005396 RENAULT MASTER 6502PH33	20 397,32	7	20 397,32	0,00	0,00	0,00
01/01/2017	005422 CARROSSERIE FOURGON	8 315,15	7	8 315,15	0,00	0,00	0,00
01/01/2017	005453 RENAULT KANGOO EXPRESS 9073PG33	11 994,42	7	11 994,42	0,00	0,00	0,00
01/01/2017	005454 RENAULT KANGOO EXPRESS 9074PG33	12 275,71	7	12 275,71	0,00	0,00	0,00
01/01/2017	005455 RENAULT KANGOO EXPRESS 9075PG33	12 720,64	7	12 720,64	0,00	0,00	0,00
01/01/2017	005457 RENAULT KANGOO EXPRESS 9077PG33	11 913,52	7	11 913,52	0,00	0,00	0,00
01/01/2017	005481 SEMI REMORQUE 7611PM33	36 066,50	7	36 066,50	0,00	0,00	0,00
01/01/2017	005524 FOURGON BENNE PIAGGIO 4473 PL 33	13 191,90	7	13 191,90	0,00	0,00	0,00
01/01/2017	005611 RENAULT KANGOO 9811PG33	11 290,26	7	11 290,26	0,00	0,00	0,00
01/01/2017	005668 SCOOTER 6498PT33	2 272,91	7	2 272,91	0,00	0,00	0,00
01/01/2017	014908 FAIBLE VALEUR MATERIEL ROULANT	350 499,16	7	350 499,16	0,00	0,00	0,00
01/01/2017	015222 CITROEN SAXO 9355PT33	7 158,02	7	7 158,02	0,00	0,00	0,00
01/01/2017	015244 BATEAU YOLE 5 M	2 286,74	7	2 286,74	0,00	0,00	0,00
01/01/2017	015317 CAMION MERCEDES ATEGO 9478PW33	89 979,37	7	89 979,37	0,00	0,00	0,00
01/01/2017	015318 DAILY 35 C 9 BENNE IVECO 7998PW33	29 045,01	7	29 045,01	0,00	0,00	0,00
01/01/2017	015319 IVECO DAILY 35C9 BENNE 7997PW33	29 045,01	7	29 045,01	0,00	0,00	0,00
01/01/2017	015321 DAILY 35C9 IVECO 6166PW33	28 936,89	7	28 936,89	0,00	0,00	0,00
01/01/2017	015322 IVECO DAILY 35C9 PLATEAU 6165PW33	28 897,87	7	28 897,87	0,00	0,00	0,00
01/01/2017	015382 CAMIONNETTE RENAULT MASCOTTE 8455PX33	29 172,64	7	29 172,64	0,00	0,00	0,00
01/01/2017	015384 CITROEN XSARA BREAK TURBO D8778PW33	13 491,13	7	13 491,13	0,00	0,00	0,00
01/01/2017	015385 CITROEN BERLINGO DIESEL 6338PX33	11 979,94	7	11 979,94	0,00	0,00	0,00
01/01/2017	015387 CITROEN BERLINGO DIESEL 8773PW33	12 624,01	7	12 624,01	0,00	0,00	0,00
01/01/2017	015388 CITROEN BERLINGO DIESEL 8774PW33	12 624,01	7	12 624,01	0,00	0,00	0,00

Modalités et date de sortie	Désignation du bien	Valeur d'acquisition (coût historique)	Durée de l'amort.	Cumul des amort. antérieurs	Valeur nette comptable au jour de la cession	Prix de cession	Plus ou moins values
01/01/2017	015413 EMBARCATION DE SAUVETAGE	3 048,98	7	3 048,98	0,00	0,00	0,00
01/01/2017	015417 CITROEN BERLINGO DIESEL 7CV 6339PX33	11 866,89	7	11 866,89	0,00	0,00	0,00
01/01/2017	015418 CITROEN BERLINGO DIESEL 7CV 6340PX33	13 496,91	7	13 496,91	0,00	0,00	0,00
01/01/2017	015419 CITROEN BERLINGO DIESEL 7CV 6341PX33	12 532,38	7	12 532,38	0,00	0,00	0,00
01/01/2017	015420 CITROEN BERLINGO DIESEL 7CV 6342PX33	13 001,15	7	13 001,15	0,00	0,00	0,00
01/01/2017	015432 CITROEN BERLINGO DIESEL 7CV 8775PW33	12 376,84	7	12 376,84	0,00	0,00	0,00
01/01/2017	015499 RENAULT MASTER 1909QA33	23 043,65	7	23 043,65	0,00	0,00	0,00
01/01/2017	015500 RENAULT MASTER 1907 QA 33	23 176,75	7	23 176,75	0,00	0,00	0,00
01/01/2017	015501 RENAULT MASTER 1913QA33	22 057,25	7	22 057,25	0,00	0,00	0,00
01/01/2017	015502 RENAULT MASTER 1920QA33	22 941,55	7	22 941,55	0,00	0,00	0,00
01/01/2017	015503 RENAULT MASTER 410 QA 33	23 565,11	7	23 565,11	0,00	0,00	0,00
01/01/2017	015664 RENAULT KANGOO 451QF33	9 422,58	7	9 422,58	0,00	0,00	0,00
01/01/2017	015667 SCOOTER 1921QH33	14 473,28	7	14 473,28	0,00	0,00	0,00
01/01/2017	015677 SCOOTER PEUGEOT ELYSEO 125 TEU5873QG33	3 367,16	7	3 367,16	0,00	0,00	0,00
01/01/2017	015685 RENAULT MASTER 8837QF33	21 727,05	7	21 727,05	0,00	0,00	0,00
01/01/2017	015689 CAMION NISSAN CABSTAR 120-35 - 38769QG33	29 248,31	7	29 248,31	0,00	0,00	0,00
01/01/2017	015690 CITROEN BERLINGO 6224QF33	12 050,57	7	12 050,57	0,00	0,00	0,00
01/01/2017	015691 CITROEN BERLINGO 6223QF33	12 050,57	7	12 050,57	0,00	0,00	0,00
01/01/2017	015692 CITROEN BERLINGO 6225QF33	10 503,98	7	10 503,98	0,00	0,00	0,00
01/01/2017	015693 CITROEN BERLINGO 6226QF33	10 171,68	7	10 171,68	0,00	0,00	0,00
01/01/2017	015695 CITROEN BERLINGO 6230QF33	10 326,64	7	10 326,64	0,00	0,00	0,00
01/01/2017	015696 CITROEN BERLINGO 6228 QF 33	10 950,23	7	10 950,23	0,00	0,00	0,00
01/01/2017	015697 CITROEN BERLINGO 6229QF33	10 171,68	7	10 171,68	0,00	0,00	0,00
01/01/2017	015706 CITROEN JUMPY 6218 QF 33	15 356,39	7	15 356,39	0,00	0,00	0,00
01/01/2017	015712 FOURGON FIAT DUCATO OCCASION	14 061,44	7	14 061,44	0,00	0,00	0,00
01/01/2017	024908 MATERIEL DE TRANSPORT	95 374,70	7	95 374,70	0,00	0,00	0,00
01/01/2017	025034 FOURGON IVECO - HAYON 8670QJ33	43 552,73	7	43 552,73	0,00	0,00	0,00
01/01/2017	025035 CITROEN JUMPY 19D 7CV 6217QF33	14 687,05	7	14 687,05	0,00	0,00	0,00
01/01/2017	025081 PICK UP 4X4 BENNE 4938QM33	21 904,93	7	21 904,93	0,00	0,00	0,00
01/01/2017	025177 CITROEN C3 4CV 9147QW33	11 726,40	7	11 726,40	0,00	0,00	0,00
01/01/2017	025189 IVECO DAILY 35C11D 6516QX33	34 086,00	7	34 086,00	0,00	0,00	0,00
01/01/2017	025190 IVECO DAILY 35C11 2921QX33	29 302,00	7	29 302,00	0,00	0,00	0,00
01/01/2017	025191 IVECO DAILY 35C11 2917QX33	29 302,00	7	29 302,00	0,00	0,00	0,00

Modalités et date de sortie	Désignation du bien	Valeur d'acquisition (coût historique)	Durée de l'amort.	Cumul des amort. antérieurs	Valeur nette comptable au jour de la cession	Prix de cession	Plus ou moins values
01/01/2017	025193 BERLINGO CITROEN X 1,9DI 6262QX33	9 782,00	7	9 782,00	0,00	0,00	0,00
01/01/2017	025209 RENAULT KANGOO 3400QY33	9 202,11	7	9 202,11	0,00	0,00	0,00
01/01/2017	025210 RENAULT KANGOO 3396QY33	9 927,52	7	9 927,52	0,00	0,00	0,00
01/01/2017	025211 RENAULT KANGOO 3401QY33	9 202,11	7	9 202,11	0,00	0,00	0,00
01/01/2017	025212 RENAULT KANGOO 3397QY33	9 740,85	7	9 740,85	0,00	0,00	0,00
01/01/2017	025213 RENAULT MASTER 4939QY33	22 219,07	7	22 219,07	0,00	0,00	0,00
01/01/2017	025214 RENAULT MASTER 8564QX33	19 714,17	7	19 714,17	0,00	0,00	0,00
01/01/2017	025215 RENAULT MASTER 8086QX33	19 014,27	7	19 014,27	0,00	0,00	0,00
01/01/2017	025216 RENAULT TRAFIC 8087QX33	16 142,24	7	16 142,24	0,00	0,00	0,00
01/01/2017	025217 RENAULT TRAFIC 8089QX33	15 376,64	7	15 376,64	0,00	0,00	0,00
01/01/2017	025218 RENAULT MASTER 8088QX33	18 896,98	7	18 896,98	0,00	0,00	0,00
01/01/2017	025219 RENAULT MASTER 1649QY33	20 496,95	7	20 496,95	0,00	0,00	0,00
01/01/2017	025220 RENAULT MASTER 3399QY33	18 896,98	7	18 896,98	0,00	0,00	0,00
01/01/2017	025221 RENAULT TRAFIC 3398QY33	16 260,72	7	16 260,72	0,00	0,00	0,00
01/01/2017	030504 CAM IVECO 10 CV 8714QY33	44 908,87	7	44 908,87	0,00	0,00	0,00
01/01/2017	030505 JUMPER 7CV 6814QZ33	20 650,50	7	20 650,50	0,00	0,00	0,00
01/01/2017	030506 JUMPER 7CV 6810QZ33	20 650,50	7	20 650,50	0,00	0,00	0,00
01/01/2017	030507 KANGOO 7CV 7979QZ33	9 859,61	7	9 859,61	0,00	0,00	0,00
01/01/2017	030508 KANGOO 7 CV 7980QZ33	9 859,61	7	9 859,61	0,00	0,00	0,00
01/01/2017	030513 MASTER FOURGON 215QZ33	19 944,40	7	19 944,40	0,00	0,00	0,00
01/01/2017	030514 MASTER FOURGON 214QZ33	19 944,40	7	19 944,40	0,00	0,00	0,00
01/01/2017	030516 MASTER FOURGEON 9764QY33	19 944,40	7	19 944,40	0,00	0,00	0,00
01/01/2017	030518 MERCEDES ATEGO 1828 864RA33	137 084,32	7	137 084,32	0,00	0,00	0,00
01/01/2017	030523 FIAT STRADA2620QZ33	11 122,80	7	11 122,80	0,00	0,00	0,00
01/01/2017	030524 FIAT STRADA	11 122,80	7	11 122,80	0,00	0,00	0,00
01/01/2017	030525 FIAT STRADA 2627GZ33	11 122,80	7	11 122,80	0,00	0,00	0,00
01/01/2017	030527 FIAT STRADA 4472QZ33	11 122,80	7	11 122,80	0,00	0,00	0,00
01/01/2017	030532 CTTE CITROEN PLATEAU 1774RA33	20 084,63	7	20 084,63	0,00	0,00	0,00
01/01/2017	030542 FIAT STRADA 5801RB33	11 122,80	7	11 122,80	0,00	0,00	0,00
01/01/2017	030543 FIAT STRADA 5803RB33	11 122,80	7	11 122,80	0,00	0,00	0,00
01/01/2017	030615 BIBLIOBUS RENAULT 4854RG33	214 271,77	7	214 271,77	0,00	0,00	0,00
01/01/2017	034908 MATERIEL DE TRANSPORT	86 749,66	7	86 749,66	0,00	0,00	0,00
01/01/2017	040003 PIAGGIO 3136RM33	15 710,66	7	15 710,66	0,00	0,00	0,00
01/01/2017	040004 PIAGGIO 3611RM33	15 710,66	7	15 710,66	0,00	0,00	0,00
01/01/2017	040005 PIAGGIO	15 710,66	7	15 710,66	0,00	0,00	0,00
01/01/2017	040006 PIAGGIO 3613RM33	15 710,66	7	15 710,66	0,00	0,00	0,00
01/01/2017	040007 PIAGGIO 3137RM33	15 710,66	7	15 710,66	0,00	0,00	0,00
01/01/2017	040008 PIAGGIO 3159RM33	15 710,66	7	15 710,66	0,00	0,00	0,00
01/01/2017	040009 PIAGGIO 7084RM33	16 912,64	7	16 912,64	0,00	0,00	0,00
01/01/2017	040010 PIAGGIO 7081RM33	16 912,64	7	16 912,64	0,00	0,00	0,00
01/01/2017	040011 PIAGGIO 7087RM33	16 912,60	7	16 912,60	0,00	0,00	0,00

Modalités et date de sortie	Désignation du bien	Valeur d'acquisition (coût historique)	Durée de l'amort.	Cumul des amort. antérieurs	Valeur nette comptable au jour de la cession	Prix de cession	Plus ou moins values
01/01/2017	040028 CITROEN BERLINGO 3883RN33	10 339,20	7	10 339,20	0,00	0,00	0,00
01/01/2017	040029 CITROEN JUMPER 3875RN33	16 773,90	7	16 773,90	0,00	0,00	0,00
01/01/2017	040030 CITROEN JUMPER 3874RN33	18 419,36	7	18 419,36	0,00	0,00	0,00
01/01/2017	040031 CITROEN JUMPER 3873RN33	16 006,79	7	16 006,79	0,00	0,00	0,00
01/01/2017	040032 CITROEN BERLINGO 3882RN33	10 281,61	7	10 281,61	0,00	0,00	0,00
01/01/2017	040033 CITROEN BERLINGO 3884RN33	11 349,56	7	11 349,56	0,00	0,00	0,00
01/01/2017	040034 CITROEN BERLINGO 3885RN33	9 170,93	7	9 170,93	0,00	0,00	0,00
01/01/2017	040035 CITROEN JUMPY 3880RN33	13 589,91	7	13 589,91	0,00	0,00	0,00
01/01/2017	040036 CITROEN JUMPY 3881RN33	13 589,91	7	13 589,91	0,00	0,00	0,00
01/01/2017	040046 CITROEN JUMPER 3717RP33	19 813,65	7	19 813,65	0,00	0,00	0,00
01/01/2017	040047 CITROEN JUMPER 2362RP33	20 179,63	7	20 179,63	0,00	0,00	0,00
01/01/2017	040049 CITROEN JUMPER 9182RN33	16 190,49	7	16 190,49	0,00	0,00	0,00
01/01/2017	040050 CITROEN JUMPER 985RQ33	22 048,98	7	22 048,98	0,00	0,00	0,00
01/01/2017	040062 CITROEN JUMPER 7443RQ33	25 287,03	7	25 287,03	0,00	0,00	0,00
01/01/2017	044908 MATERIEL DE TRANSPORT	122 009,41	7	122 009,41	0,00	0,00	0,00
01/01/2017	050022 CITROEN FOURGON 3378SB33	14 168,59	7	14 168,59	0,00	0,00	0,00
01/01/2017	050044 CAMIONNETTE IVECO TYPE 35C12D 4469SD33	32 643,62	7	32 643,62	0,00	0,00	0,00
01/01/2017	050052 VESPA PORTER TIPPER ESS 1160SD33	13 792,95	5	13 792,95	0,00	0,00	0,00
01/01/2017	050053 VESPA PORTER TIPPER ESS 937SD33	13 792,96	5	13 792,96	0,00	0,00	0,00
01/01/2017	050057 VESPA PORTER BLIND VAN 934SD33	10 720,43	5	10 720,43	0,00	0,00	0,00
01/01/2017	050060 VESPA PORTER CHASSIS 5004SD33	17 462,62	7	17 462,62	0,00	0,00	0,00
01/01/2017	050065 VESPA PORTER MAXXI 935SD33	18 659,35	7	18 659,35	0,00	0,00	0,00
01/01/2017	050067 RENAULT MASCOTT 6227SD33	38 343,71	7	38 343,71	0,00	0,00	0,00
01/01/2017	050070 CAMIONNETTE IVECO 35C12 4469 SD 33	30 251,62	7	30 251,62	0,00	0,00	0,00
01/01/2017	050071 CAMIONNETTE IVECO 35C12	30 251,62	7	30 251,62	0,00	0,00	0,00
01/01/2017	050083 BENNE TRANSPORT 16M3	7 271,68	5	7 271,68	0,00	0,00	0,00
01/01/2017	050098 RENAULT MASTER 9253SB33	22 167,32	7	22 167,32	0,00	0,00	0,00
01/01/2017	050099 RENAULT MASTER 7973SD33	19 874,59	7	19 874,59	0,00	0,00	0,00
01/01/2017	050100 RENAULT MASTER 9252SB33	21 542,34	7	21 542,34	0,00	0,00	0,00
01/01/2017	050101 RENAULT KANGOO 9725SB33	9 949,92	5	9 949,92	0,00	0,00	0,00
01/01/2017	050102 RENAULT KANGOO 9250SB33	9 766,19	5	9 766,19	0,00	0,00	0,00
01/01/2017	050103 RENAULT KANGOO 9898SB33	10 766,50	5	10 766,50	0,00	0,00	0,00

Modalités et date de sortie	Désignation du bien	Valeur d'acquisition (coût historique)	Durée de l'amort.	Cumul des amort. antérieurs	Valeur nette comptable au jour de la cession	Prix de cession	Plus ou moins values
01/01/2017	050104 RENAULT KANGOO 9726SB33	10 892,81	5	10 892,81	0,00	0,00	0,00
01/01/2017	050105 RENAULT MASTER 285SE33	30 429,35	7	30 429,35	0,00	0,00	0,00
01/01/2017	050160 CAMION GRUE 26 T MERCEDES 9018SF33	157 651,94	7	157 651,94	0,00	0,00	0,00
01/01/2017	054908 MATERIEL DE TRANSPORT	163 541,69	7	163 541,69	0,00	0,00	0,00
01/01/2017	060010 HONDA XL650V 518SQ33	8 133,48	5	8 133,48	0,00	0,00	0,00
01/01/2017	060011 HONDA XL650V 516SQ33	8 133,48	5	8 133,48	0,00	0,00	0,00
01/01/2017	060012 HONDA XL650V 513SQ33	8 133,48	5	8 133,48	0,00	0,00	0,00
01/01/2017	060013 HONDA XL650V 514SQ33	8 133,53	5	8 133,53	0,00	0,00	0,00
01/01/2017	060018 MITSUBISHI CANTER	38 709,74	7	38 709,74	0,00	0,00	0,00
01/01/2017	060019 MITSUBISHI CANTER 7322SQ33	33 937,70	7	33 937,70	0,00	0,00	0,00
01/01/2017	060029 KANGOO 6069SP33	9 417,44	5	9 417,44	0,00	0,00	0,00
01/01/2017	060030 KANGOO 6071SP33	9 417,44	5	9 417,44	0,00	0,00	0,00
01/01/2017	060031 KANGOO 6068SP33	9 417,44	5	9 417,44	0,00	0,00	0,00
01/01/2017	060032 KANGOO 6070SP33	9 417,44	5	9 417,44	0,00	0,00	0,00
01/01/2017	060033 KANGOO 6072SP33	9 417,44	5	9 417,44	0,00	0,00	0,00
01/01/2017	060034 KANGOO 6067SP33	9 417,44	5	9 417,44	0,00	0,00	0,00
01/01/2017	060035 KANGOO 6066SP33	9 417,46	5	9 417,46	0,00	0,00	0,00
01/01/2017	060042 FOURGON 330 LS TD 100 9509SQ33	19 381,18	7	19 381,18	0,00	0,00	0,00
01/01/2017	060043 FOURGON 280C TD 85 9506SQ33	15 362,38	7	15 362,38	0,00	0,00	0,00
01/01/2017	060044 FOURGON 280C TD 85 9505SQ33	15 362,38	7	15 362,38	0,00	0,00	0,00
01/01/2017	060045 FOURGON 260CP TD 85 9508SQ33	16 333,29	7	16 333,29	0,00	0,00	0,00
01/01/2017	060046 FOURGON 260 CP TD 85 9507SQ33	14 510,59	5	14 510,59	0,00	0,00	0,00
01/01/2017	060047 MITSUBISHU CANTER 3C13N 30 9247 SQ 33	38 709,74	7	38 709,74	0,00	0,00	0,00
01/01/2017	060087 PORTER TIPPER PIAGGIO 8029SR33	14 856,29	5	14 856,29	0,00	0,00	0,00
01/01/2017	060088 PORTER MAXXI PIAGGIO 8032SR33	19 933,68	7	19 933,68	0,00	0,00	0,00
01/01/2017	060098 IVECO FOURGON 4735 SV 33	50 232,00	7	50 232,00	0,00	0,00	0,00
01/01/2017	060100 KANGOO EXPRESSION 5267SV33	11 764,84	5	11 764,84	0,00	0,00	0,00
01/01/2017	060101 KANGOO ESPRESSION 5268SV33	10 730,74	5	10 730,74	0,00	0,00	0,00
01/01/2017	060163 PIAGGIO TIPPER QUARGO 7734TB33	13 261,83	5	13 261,83	0,00	0,00	0,00
01/01/2017	060164 PIAGGIO TIPPER QUARGO 7738TB33	13 261,83	5	13 261,83	0,00	0,00	0,00
01/01/2017	060166 PIAGGIO TIPPER QUARGO 7732TB33	13 261,82	5	13 261,82	0,00	0,00	0,00
01/01/2017	060174 RENAULT KANGOO 7424TB33	10 375,34	5	10 375,34	0,00	0,00	0,00
01/01/2017	060180 FOURGON FORD 7386TC33	19 046,66	7	19 046,66	0,00	0,00	0,00
01/01/2017	060181 FOURGON FORD 7385TC33	19 046,66	7	19 046,66	0,00	0,00	0,00
01/01/2017	060182 KANGOO RLT 7CV 3368TC33	10 881,99	5	10 881,99	0,00	0,00	0,00
01/01/2017	060183 FOURGON FORD 2131TD33	19 136,36	7	19 136,36	0,00	0,00	0,00

Modalités et date de sortie	Désignation du bien	Valeur d'acquisition (coût historique)	Durée de l'amort.	Cumul des amort. antérieurs	Valeur nette comptable au jour de la cession	Prix de cession	Plus ou moins values
01/01/2017	064908 MATERIEL DE TRANSPORT	217 718,10	7	217 718,10	0,00	0,00	0,00
01/01/2017	070043 CAMION MITSUBISHI 4365TJ33	32 280,04	7	32 280,04	0,00	0,00	0,00
01/01/2017	070048 FOURGON CITROEN JUMPER 2787 TJ 33	22 645,06	7	22 645,06	0,00	0,00	0,00
01/01/2017	070049 FOURGON CITROEN JUMPER 2786TJ33	22 645,06	7	22 645,06	0,00	0,00	0,00
01/01/2017	070093 CAMION POLYBENNE IVECO ML100 7117TL33	70 833,10	7	70 833,10	0,00	0,00	0,00
01/01/2017	070094 CAMION IVECO DAILY 35C12 7287TM33	45 552,65	7	45 552,65	0,00	0,00	0,00
01/01/2017	070095 CAMION IVECO DAILY 35C12 7284TM33	45 552,65	7	45 552,65	0,00	0,00	0,00
01/01/2017	070141 FOURGON DAILY 35 C 12 7711TN33	28 599,95	7	28 599,95	0,00	0,00	0,00
01/01/2017	074908 MATERIEL DE TRANSPORT	172 077,51	7	172 077,51	0,00	0,00	0,00
01/01/2017	080044 CITROEN BERLINGO CONFORT 4450TY33	17 063,59	5	17 063,59	0,00	0,00	0,00
01/01/2017	080045 CITROEN BERLINGO CONFORT 4451TY33	17 154,48	5	17 154,48	0,00	0,00	0,00
01/01/2017	080046 CITROEN BERLINGO HDI75 4452TY33	11 848,10	5	11 848,10	0,00	0,00	0,00
01/01/2017	080047 IVECO DAILY 35C12V12 5413 TX 33	39 698,83	7	39 698,83	0,00	0,00	0,00
01/01/2017	080048 IVECO DAILY 35C12V12 5417TX33	39 698,83	7	39 698,83	0,00	0,00	0,00
01/01/2017	080049 IVECO DAILY 35C12V12 6521TX33	39 698,83	7	39 698,83	0,00	0,00	0,00
01/01/2017	080050 IVECO DAILY 35C12V12 5416TX33	39 698,83	7	39 698,83	0,00	0,00	0,00
01/01/2017	080053 JUMPY HDI 5CV 4446TY33	17 214,28	7	17 214,28	0,00	0,00	0,00
01/01/2017	080073 JUMPER HDI 8650 TY 33	26 943,76	7	26 943,76	0,00	0,00	0,00
01/01/2017	080074 JUMPER HDI 8649TY33	25 113,28	7	25 113,28	0,00	0,00	0,00
01/01/2017	080075 JUMPER HDI 8651 TY 33	23 321,67	7	23 321,67	0,00	0,00	0,00
01/01/2017	080076 JUMPER HDI 8652TY33	27 959,76	7	27 959,76	0,00	0,00	0,00
01/01/2017	080092 JUMPY HDI 8067TZ33	29 146,19	7	29 146,19	0,00	0,00	0,00
01/01/2017	080107 AMENAGEMENT IVECO DAILY	8 295,46	7	8 295,46	0,00	0,00	0,00
01/01/2017	080108 AMENAGEMENT IVECO DAILY	8 295,46	7	8 295,46	0,00	0,00	0,00
01/01/2017	080109 AMENAGEMENT IVECO DAILY	8 295,46	7	8 295,46	0,00	0,00	0,00
01/01/2017	080110 AMENAGEMENT IVECO DAILY	8 295,46	7	8 295,46	0,00	0,00	0,00
01/01/2017	080131 AMENAGEMENT JUMPY HDI	1 716,26	7	1 716,26	0,00	0,00	0,00
01/01/2017	080136 AMENAGEMENT JUMPER HDI	3 949,19	7	3 949,19	0,00	0,00	0,00
01/01/2017	080137 AMENAGEMENT JUMPER HDI 8651TY33	2 157,58	7	2 157,58	0,00	0,00	0,00
01/01/2017	080138 AMENAGEMENT JUMPER HDI	6 795,67	7	6 795,67	0,00	0,00	0,00
01/01/2017	080139 CAMION IVECO ML 100 1947VB33	68 231,80	7	68 231,80	0,00	0,00	0,00
01/01/2017	080144 CAMION BENNE ISUZU 2522VB33	36 657,40	7	36 657,40	0,00	0,00	0,00
01/01/2017	080145 BERLINGO HDI75 4916VB33	14 718,21	5	14 718,21	0,00	0,00	0,00
01/01/2017	080168 PIAGGIO PORTER BLANC	14 950,00	5	14 950,00	0,00	0,00	0,00
01/01/2017	080169 PIAGGIO PORTER BLANC	14 950,00	5	14 950,00	0,00	0,00	0,00



Modalités et date de sortie	Désignation du bien	Valeur d'acquisition (coût historique)	Durée de l'amort.	Cumul des amort. antérieurs	Valeur nette comptable au jour de la cession	Prix de cession	Plus ou moins values
01/01/2017	080170 PIAGGIO PORTER BLANC	14 950,00	5	14 950,00	0,00	0,00	0,00
01/01/2017	080171 PIAGGIO PORTER BLANC	14 950,00	5	14 950,00	0,00	0,00	0,00
01/01/2017	080173 AMENAGEMENT BERLINGO	4 657,22	5	4 657,22	0,00	0,00	0,00
01/01/2017	080174 AMENAGEMENT JUMPER 8650TY33	5 737,21	7	5 737,21	0,00	0,00	0,00
01/01/2017	080205 EQUIPEMENT BERLINGO	4 566,33	5	4 566,33	0,00	0,00	0,00
01/01/2017	080206 AMENAGEMENT JUMPY	3 253,12	7	3 253,12	0,00	0,00	0,00
01/01/2017	080207 EQUIPEMENT BERLINGO	1 570,35	5	1 570,35	0,00	0,00	0,00
01/01/2017	080230 JUMPER CITROEN 3899VF33	29 690,33	7	29 690,33	0,00	0,00	0,00
01/01/2017	080232 CAMIONNETTE BENNE ISUZU 8407VF33	36 657,40	7	36 657,40	0,00	0,00	0,00
01/01/2017	080243 COMBI JUMPY HDI 90 - 2988VG33	26 358,71	7	26 358,71	0,00	0,00	0,00
01/01/2017	080269 BERLINGO CITROEN BLANC 3118VH33	13 646,92	5	13 646,92	0,00	0,00	0,00
01/01/2017	080270 BERLINGO CITROEN BLANC 3119VH33	13 625,39	5	13 625,39	0,00	0,00	0,00
01/01/2017	080271 BERLINGO CITROEN BLANC 3117VH33	11 779,63	5	11 779,63	0,00	0,00	0,00
01/01/2017	080280 RENAULT HANDIBUS	17 557,28	10	17 557,28	0,00	0,00	0,00
01/01/2017	080282 AMENAGEMENT BERLINGO CITROEN	1 317,99	5	1 317,99	0,00	0,00	0,00
01/01/2017	080284 AMENAGEMENT BERLINGO	1 296,46	5	1 296,46	0,00	0,00	0,00
01/01/2017	080290 JUMPY BLANC 9982VJ33	17 437,32	7	17 437,32	0,00	0,00	0,00
01/01/2017	080296 AMENAGEMENT JUMPER L2H2	7 984,50	7	7 984,50	0,00	0,00	0,00
01/01/2017	080306 AMENAGEMENT CAMION JUMPY	7 278,86	7	7 278,86	0,00	0,00	0,00
01/01/2017	080308 BERLINGO 1707VK33	12 335,48	5	12 335,48	0,00	0,00	0,00
01/01/2017	080310 BERLINGO 1706VK33	13 881,91	5	13 881,91	0,00	0,00	0,00
01/01/2017	080311 BERLINGO 1708VK33	13 881,91	5	13 881,91	0,00	0,00	0,00
01/01/2017	080312 BERLINGO1704VK33	13 881,91	5	13 881,91	0,00	0,00	0,00
01/01/2017	080327 AMENAGEMENT BERLINGO	1 546,43	5	1 546,43	0,00	0,00	0,00
01/01/2017	080330 AMENAGEMENT BERLINGO	1 546,43	5	1 546,43	0,00	0,00	0,00
01/01/2017	080331 AMENAGEMENT BERLINGO	1 546,43	5	1 546,43	0,00	0,00	0,00
01/01/2017	080332 AMENAGEMENT JUMPY	2 314,26	7	2 314,26	0,00	0,00	0,00
01/01/2017	084908 MATERIEL DE TRANSPORT	155 068,02	7	155 068,02	0,00	0,00	0,00
01/01/2017	090023 JUMPY CITROEN BLANC 9698VL33	21 502,52	7	21 502,52	0,00	0,00	0,00
01/01/2017	090024 JUMPY CITROEN BLANC 9699VL33	19 883,73	7	19 883,73	0,00	0,00	0,00
01/01/2017	090026 JUMPER CITROEN 8385VL33	24 684,70	7	24 684,70	0,00	0,00	0,00
01/01/2017	090033 FOURGON ISUZU 6984VM33	42 936,40	7	42 936,40	0,00	0,00	0,00
01/01/2017	090041 CITROEN JUMPER 1113VN33	32 122,20	7	32 122,20	0,00	0,00	0,00
01/01/2017	090129 CITROEN JUMPY	28 863,70	7	28 863,70	0,00	0,00	0,00
01/01/2017	090130 CITROEN JUMPY	28 365,99	7	28 365,99	0,00	0,00	0,00
01/01/2017	090140 CITROEN BERLINGO BLANC	15 190,18	5	15 190,18	0,00	0,00	0,00
01/01/2017	090141 TRIPORTEUR GALOPIN LOUSTIC 3048VQ33	16 488,51	7	16 488,51	0,00	0,00	0,00

Modalités et date de sortie	Désignation du bien	Valeur d'acquisition (coût historique)	Durée de l'amort.	Cumul des amort. antérieurs	Valeur nette comptable au jour de la cession	Prix de cession	Plus ou moins values
01/01/2017	090142 TRIPORTEUR GALOPIN LOUSTIC 3049VQ33	16 488,51	7	16 488,51	0,00	0,00	0,00
01/01/2017	090147 CAMION BENNE ISUZU	51 505,74	7	51 505,74	0,00	0,00	0,00
01/01/2017	090157 JUMPER FOURGON	29 761,53	7	29 761,53	0,00	0,00	0,00
01/01/2017	090165 CAMION VAN	54 625,49	7	54 625,49	0,00	0,00	0,00
01/01/2017	090168 FOURGON IVECO	70 863,00	7	70 863,00	0,00	0,00	0,00
01/01/2017	090188 CAMION BENNE A ORDURES C213	141 546,60	7	141 546,60	0,00	0,00	0,00
01/01/2017	090191 PIAGGO PORTER ESS BENNE 3098VR33	11 601,20	5	11 601,20	0,00	0,00	0,00
01/01/2017	090203 CITROEN JUMPER	31 195,05	7	31 195,05	0,00	0,00	0,00
01/01/2017	090204 FOURGON 3T5	38 104,56	7	38 104,56	0,00	0,00	0,00
01/01/2017	090225 CITROEN JUMPER	24 542,60	7	24 542,60	0,00	0,00	0,00
01/01/2017	094908 MATERIEL DE TRANSPORT	135 306,33	7	135 306,33	0,00	0,00	0,00
01/01/2017	014908 MATERIEL DE TRANSPORT	9 428,55	1	9 428,55	0,00	0,00	0,00
01/01/2017	951135 CAMION MERCEDES BENZ 561JY33	84 363,29	7	84 363,29	0,00	0,00	0,00
01/01/2017	951136 CAMION RENAULT 3574JZ33	48 737,34	7	48 737,34	0,00	0,00	0,00
01/01/2017	951149 TRACTEUR MASSEY FERGUSSON 2353JZ33	18 080,45	7	18 080,45	0,00	0,00	0,00
01/01/2017	951168 CHASSIS RENAULT S140 - 9658KP33	37 363,43	7	37 363,43	0,00	0,00	0,00
01/01/2017	951203 CAMION IVECO 1723KZ33	49 189,66	7	49 189,66	0,00	0,00	0,00
01/01/2017	951238 TRACTEUR ROUTIER 5245KY33	75 452,84	7	75 452,84	0,00	0,00	0,00
01/01/2017	951244 CHASSIS CABINE IVECO 150E18 2073LK33	48 806,11	7	48 806,11	0,00	0,00	0,00
01/01/2017	951315 CHASSIS CABINE CATOGNI FELTRIM 6675SL33	52 880,45	7	52 880,45	0,00	0,00	0,00
01/01/2017	970024 CAMION RENAULT M 150 C BTP. 5660MW33	64 532,97	7	64 532,97	0,00	0,00	0,00
01/01/2017	970115 BALAYEUSE ASPIRATRICE MAJOR 7754MY33	119 714,93	7	119 714,93	0,00	0,00	0,00
01/01/2017	970196 FOURGON JUMPER AMENAGE 4789NB33	24 020,89	7	24 020,89	0,00	0,00	0,00
01/01/2017	970197 CAMION RENAULT S150 8433NA33	49 471,84	7	49 471,84	0,00	0,00	0,00
01/01/2017	970300 NACELLE HYDRAULIQUE 2491NE33	156 841,74	7	156 841,74	0,00	0,00	0,00
01/01/2017	980086 CITROËN BERLINGO 4280NG33	11 845,16	7	11 845,16	0,00	0,00	0,00
01/01/2017	980121 FOURGON MITSUBISHI PAJERO 3741NH33	26 807,39	7	26 807,39	0,00	0,00	0,00
01/01/2017	980214 FOURGON PEUGEOT BOXER 1880NK33	22 088,53	7	22 088,53	0,00	0,00	0,00
01/01/2017	990187 SCOOTER THERMIQUE 100 CM3 4028NW33	2 316,41	7	2 316,41	0,00	0,00	0,00
01/01/2017	990189 SCOOTER THERMIQUE 100 CM3 4034NW33	2 316,41	7	2 316,41	0,00	0,00	0,00
01/01/2017	990191 SCOOTER THERMIQUE 100 CM3 4046NW33	2 316,41	7	2 316,41	0,00	0,00	0,00
01/01/2017	990196 SCOOTER THERMIQUE 100 CM3 4042NW33	2 316,41	7	2 316,41	0,00	0,00	0,00
01/01/2017	990307 RENAULT MTR FG 6031NX33	21 893,28	7	21 893,28	0,00	0,00	0,00
01/01/2017	990308 RENAULT MTR FG 6029NX33	20 937,24	7	20 937,24	0,00	0,00	0,00
01/01/2017	990309 RENAULT MTR FG 6027NX33	21 058,58	7	21 058,58	0,00	0,00	0,00

Modalités et date de sortie	Désignation du bien	Valeur d'acquisition (coût historique)	Durée de l'amort.	Cumul des amort. antérieurs	Valeur nette comptable au jour de la cession	Prix de cession	Plus ou moins values
01/01/2017	990315 IVECO 35-10 CCS 8584NX33	32 464,85	7	32 464,85	0,00	0,00	0,00
01/01/2017	990316 IVECO 35-10 CCS 8579NX33	34 062,54	7	34 062,54	0,00	0,00	0,00
01/01/2017	990388 RENAULT MASTER 5178NZ33	24 320,14	7	24 320,14	0,00	0,00	0,00
01/01/2017	990492 FORD TRANSIT 190 LST 7102NW33	24 536,64	7	24 536,64	0,00	0,00	0,00
01/01/2017	990496 FORD TRANSIT 9601NX33	20 206,89	7	20 206,89	0,00	0,00	0,00
01/01/2017	990497 FORD TRANSIT 1180NZ33	21 410,03	7	21 410,03	0,00	0,00	0,00
01/01/2017	100043 FOURGON 3M5 BENNE ISUZU	38 104,56	7	32 658,00	5 446,56	0,00	-5 446,56
01/01/2017	100062 JUMPER CITROEN L3H2	25 154,69	7	21 558,00	3 596,69	0,00	-3 596,69
01/01/2017	100072 PICKUP DACIA LOGAN	15 628,12	7	13 392,00	2 236,12	0,00	-2 236,12
01/01/2017	100078 MINIPELLE VOLVO EC15BXTV	27 508,00	7	23 574,00	3 934,00	0,00	-3 934,00
01/01/2017	100127 CITROEN JUMPER L3H2	24 545,35	7	23 526,00	1 019,35	0,00	-1 019,35
01/01/2017	100133 JUMPER CITROEN COMB	21 216,47	7	18 180,00	3 036,47	0,00	-3 036,47
01/01/2017	100169 CAMIONNETTE FOURGON ISUZU	49 152,01	7	42 126,00	7 026,01	0,00	-7 026,01
01/01/2017	100170 CAMIONNETTE BENNE ISUZU	33 488,00	7	28 704,00	4 784,00	0,00	-4 784,00
01/01/2017	100171 MINIPELLE VOLVO EC18C	29 526,85	7	25 308,00	4 218,85	0,00	-4 218,85
01/01/2017	110019 CAMIONNETTE ISUZU	47 242,00	7	33 740,00	13 502,00	0,00	-13 502,00
01/01/2017	110028 MOTO HONDA NT700VAA	9 098,41	5	9 098,41	0,00	0,00	0,00
01/01/2017	110029 MOTO HONDA NT700VAA	9 098,41	5	9 098,41	0,00	0,00	0,00
01/01/2017	110030 MOTO HONDA NT700VAA	9 098,41	5	9 098,41	0,00	0,00	0,00
01/01/2017	110031 MOTO HONDA NT700VAA	9 098,41	5	9 098,41	0,00	0,00	0,00
01/01/2017	110032 MOTO HONDA NT700VAA	9 098,41	5	9 098,41	0,00	0,00	0,00
01/01/2017	110050 CAMIONNETTE ISUZU	47 242,00	7	33 740,00	13 502,00	0,00	-13 502,00
01/01/2017	110081 VEHICULE ELECTRIQUE GOUPIL	21 605,07	7	15 430,00	6 175,07	0,00	-6 175,07
01/01/2017	110144 CITROEN JUMPER BP 846 4C	25 114,22	7	17 935,00	7 179,22	0,00	-7 179,22
01/01/2017	110145 CITROEN JUMPER L2H2 BP 859 4C	32 984,50	7	23 560,00	9 424,50	0,00	-9 424,50
01/01/2017	110182 GOUPIL ELECTRIQUE G3S	20 732,06	7	14 805,00	5 927,06	0,00	-5 927,06
01/01/2017	110211 BERLINGO HDI 75 CV	17 907,13	7	12 790,00	5 117,13	0,00	-5 117,13
01/01/2017	110212 BERLINGO HDI 75 BVM	15 541,20	7	11 100,00	4 441,20	0,00	-4 441,20
01/01/2017	110246 JUMPY FOURGON 1000 L1H1 HDI 90	24 485,03	7	17 485,00	7 000,03	0,00	-7 000,03
01/01/2017	110249 JUMPER TOLE L2H2 HDI 110	27 568,03	7	19 690,00	7 878,03	0,00	-7 878,03
01/01/2017	114908 MATERIEL DE TRANSPORT	80 595,40	1	80 595,40	0,00	0,00	0,00
01/01/2017	2012M00005 3 VELOS 1930	672,75	1	672,75	0,00	0,00	0,00
01/01/2017	2012M00073 JUMPER TOLE 33 L2H2 IMMAT BY070PT	30 011,98	7	17 148,00	12 863,98	0,00	-12 863,98
01/01/2017	2012M00075 JUMPER TOLE 33 L2H2 HDI IMMAT. BY986PS	22 812,06	7	13 032,00	9 780,06	0,00	-9 780,06
01/01/2017	2012M00077 JUMPER TOLE IMMAT BY922PS	21 336,03	7	12 192,00	9 144,03	0,00	-9 144,03
01/01/2017	2012M00328 BERLINGO HDI 75 FAP BVM	22 289,13	5	17 828,00	4 461,13	0,00	-4 461,13
01/01/2017	2012M00376 CAMION IVECO	137 722,99	7	78 696,00	59 026,99	0,00	-59 026,99

Modalités et date de sortie	Désignation du bien	Valeur d'acquisition (coût historique)	Durée de l'amort.	Cumul des amort. antérieurs	Valeur nette comptable au jour de la cession	Prix de cession	Plus ou moins values
01/01/2017	2012M00544 VELO MARIANI	208,88	1	208,88	0,00	0,00	0,00
01/01/2017	2012M00545 VELO MARIANI	208,88	1	208,88	0,00	0,00	0,00
01/01/2017	2012M00546 VELO MARIANI	253,88	1	253,88	0,00	0,00	0,00
01/01/2017	2012M00632 JUMPER L2H2 BY986PS	7 199,92	5	5 756,00	1 443,92	0,00	-1 443,92
01/01/2017	2012M00633 EQUIPEMENT JUMPER L1H1	4 589,05	1	0,00	4 589,05	0,00	-4 589,05
01/01/2017	2012M00799 GYROPODES I2 PATROLLER	9 387,32	5	7 508,00	1 879,32	0,00	-1 879,32
01/01/2017	2012M00802 GYROPODES I2 PATROLLER	9 387,32	5	7 508,00	1 879,32	0,00	-1 879,32
01/01/2017	2012M00813 JUMPY TOLE 1200 L2H1 HDI 90 FAP BVM CONFORT	24 550,77	7	14 028,00	10 522,77	0,00	-10 522,77
01/01/2017	2012M00817 VEHICULE ELEC G3VASP	20 588,06	7	11 764,00	8 824,06	0,00	-8 824,06
01/01/2017	2012M00819 CITROEN JUMPY IMMAT CD313DP	24 878,79	7	14 216,00	10 662,79	0,00	-10 662,79
01/01/2017	2012M00849 VELO GITANE PIXEL	239,25	1	239,25	0,00	0,00	0,00
01/01/2017	2012M00851 PIECES MARIANI	208,88	1	208,88	0,00	0,00	0,00
01/01/2017	2012M00855 VELO MARIANI	253,88	1	253,88	0,00	0,00	0,00
01/01/2017	2012M00857 VELO MARIANI	283,88	1	283,88	0,00	0,00	0,00
01/01/2017	2012M00929 VELO VILLE 1930	282,00	1	282,00	0,00	0,00	0,00
01/01/2017	2012M00999 VELO MARIANI	269,25	1	269,25	0,00	0,00	0,00
01/01/2017	2012M01001 VELO MARIANI	283,88	1	283,88	0,00	0,00	0,00
01/01/2017	2012M01004 BERLINGO CITROEN	17 621,64	5	14 096,00	3 525,64	0,00	-3 525,64
01/01/2017	2012M01055 CITROEN IMMAT. CG964JB	18 194,65	7	10 396,00	7 798,65	0,00	-7 798,65
01/01/2017	2012M01061 PIECES GOUPIL	6 183,32	5	4 944,00	1 239,32	0,00	-1 239,32
01/01/2017	2012M01074 RENAULT MASTER	30 324,84	7	17 328,00	12 996,84	0,00	-12 996,84
01/01/2017	2012M01169 VELO MARIANI	283,88	1	283,88	0,00	0,00	0,00
01/01/2017	2012M01223 IVECO EUROCARGO ML190EL25P	103 017,46	7	58 864,00	44 153,46	0,00	-44 153,46
01/01/2017	2012M01225 IVECO EUROCARGO ML150E22P	147 400,09	7	80 154,00	67 246,09	0,00	-67 246,09
01/01/2017	2012M01389 GITANE CLASSIC ROUGE	283,88	1	283,88	0,00	0,00	0,00
01/01/2017	2012M01392 GITANE PIXEL	253,88	1	253,88	0,00	0,00	0,00
01/01/2017	2012M01393 GITANE PIXEL	253,88	1	253,88	0,00	0,00	0,00
01/01/2017	2012M01395 GITANE PIXEL	253,88	1	253,88	0,00	0,00	0,00
01/01/2017	2012M01397 GITANE 1930	238,13	1	238,13	0,00	0,00	0,00
01/01/2017	2012M01399 GITANE PIXEL	253,88	1	253,88	0,00	0,00	0,00
01/01/2017	2012M01413 GITANE CLASSIC	283,88	1	283,88	0,00	0,00	0,00
01/01/2017	2012M01429 VEHICULE GOUPIL CK387AH	16 390,65	7	9 364,00	7 026,65	0,00	-7 026,65
01/01/2017	2012M01447 VELO MARIANI	238,13	1	238,13	0,00	0,00	0,00
01/01/2017	2012M01449 VELO MARIANI	238,13	1	238,13	0,00	0,00	0,00
01/01/2017	2012M01451 VELO MARIANI	253,88	1	253,88	0,00	0,00	0,00
01/01/2017	2012M01454 FACTURE VELO MARIANI	253,88	1	253,88	0,00	0,00	0,00
01/01/2017	2012M01498 KANGOO CK182VX	14 411,84	5	11 528,00	2 883,84	0,00	-2 883,84
01/01/2017	2012M01500 KANGOO CK055VX	14 411,84	5	11 528,00	2 883,84	0,00	-2 883,84
01/01/2017	2012M01504 KANGOO CK442VV	14 411,84	5	11 528,00	2 883,84	0,00	-2 883,84
01/01/2017	2012M01547 MAXI PLATEAU MUTITECH	18 098,49	7	10 340,00	7 758,49	0,00	-7 758,49
01/01/2017	2012M01663 PIECES MARIANI	283,88	1	283,88	0,00	0,00	0,00
01/01/2017	2012M01689 1 VELO GITANE CLASSIC	283,88	1	283,88	0,00	0,00	0,00
01/01/2017	2012M01703 GITANE 1930 REF. 500.162719274	238,13	1	238,13	0,00	0,00	0,00
01/01/2017	2012M01707 GITANE 1930 REF. 500.162719318	238,13	1	238,13	0,00	0,00	0,00

Modalités et date de sortie	Désignation du bien	Valeur d'acquisition (coût historique)	Durée de l'amort.	Cumul des amort. antérieurs	Valeur nette comptable au jour de la cession	Prix de cession	Plus ou moins values
01/01/2017	2012M01711 GITANE 1930 REF. 500.162719487	238,13	1	238,13	0,00	0,00	0,00
01/01/2017	2012M01713 GITANE 1930 REF. 500.162095855	208,88	1	208,88	0,00	0,00	0,00
01/01/2017	2012M01715 GITANE 1930 REF. 500.162095855	208,88	1	208,88	0,00	0,00	0,00
01/01/2017	2012M01717 GITANE 1930 REF. 500.162095855	208,88	1	208,88	0,00	0,00	0,00
01/01/2017	2012M01803 RENAULT MASTER L3H3	37 147,64	7	12 534,00	24 613,64	0,00	-24 613,64
01/01/2017	2012M01883 RENAULT TRAFIC PASSENGER	21 633,20	7	12 360,00	9 273,20	0,00	-9 273,20
01/01/2017	2012M01931 CAMION POLYBENNE IVECO 190EL25/P	105 808,92	7	60 460,00	45 348,92	0,00	-45 348,92
01/01/2017	2012M01942 VESPA LX125	3 536,78	1	3 536,78	0,00	0,00	0,00
01/01/2017	2013M00003 VELO GITANE REF. 500.162740964	238,13	1	238,13	0,00	0,00	0,00
01/01/2017	2013M00005 VEHICULE GOUPIL G3 CN011HL	20 875,41	7	8 946,00	11 929,41	0,00	-11 929,41
01/01/2017	2013M00007 VEHICULE GOUPIL G3 CN081HL	20 875,41	7	8 946,00	11 929,41	0,00	-11 929,41
01/01/2017	2013M00315 VEHICULE ELECTRIQUE G3NKS	16 107,22	7	6 903,00	9 204,22	0,00	-9 204,22
01/01/2017	2013M00378 VELO GITANE CLASSIC REF 500.162956290	283,88	1	283,88	0,00	0,00	0,00
01/01/2017	2013M00545 VELO POUR SERVICE PRESSE REF 500-162678032	283,88	1	283,88	0,00	0,00	0,00
01/01/2017	2013M00592 RENAULT KANGOO VP EXPRESSION 1-6 16V 105 BVA	15 166,42	5	9 099,00	6 067,42	0,00	-6 067,42
01/01/2017	2013M00594 RENAULT KANGOO VP EXPRESSION 1-6 16V 105 BVA	14 909,42	5	8 943,00	5 966,42	0,00	-5 966,42
01/01/2017	2013M00626 HONDA DEAUVILLE NT 700 VAB	8 362,33	5	5 016,00	3 346,33	0,00	-3 346,33
01/01/2017	2013M00786 VELO GITANE CLASSIC BEIGE REF. 500.162718958	284,25	1	284,25	0,00	0,00	0,00
01/01/2017	2013M00802 VELO GITANE 1930 NOIR	238,13	1	238,13	0,00	0,00	0,00
01/01/2017	2013M00803 VELO GITANE PIXEL ROUGE	298,13	1	298,13	0,00	0,00	0,00
01/01/2017	2013M00840 VELO GITANE REAL EBIKE	1 288,88	1	1 288,88	0,00	0,00	0,00
01/01/2017	2013M00849 GYROPODE SEGWAY I2 PATROLLER	8 897,12	5	5 337,00	3 560,12	0,00	-3 560,12
01/01/2017	2013M00851 GYROPODE SEGWAY I2 PATROLLER	8 897,12	5	5 337,00	3 560,12	0,00	-3 560,12
01/01/2017	2013M00853 GYROPODE SEGWAY I2 PATROLLER	8 897,12	5	5 337,00	3 560,12	0,00	-3 560,12
01/01/2017	2013M00855 GYROPODE SEGWAY I2 PATROLLER	8 897,12	5	5 337,00	3 560,12	0,00	-3 560,12
01/01/2017	2013M00935 MERCEDES ACTROS 2536NLG TRANSPORT/MANIF	147 528,99	7	63 225,00	84 303,99	0,00	-84 303,99
01/01/2017	2013M01087 BERCE PORTEENGIN	6 936,80	5	4 161,00	2 775,80	0,00	-2 775,80
01/01/2017	2013M01100 VELO GITANE CLASSIC BLANC	298,88	1	298,88	0,00	0,00	0,00
01/01/2017	2013M01112 VELO GITANE 1930 NOIR	260,25	1	260,25	0,00	0,00	0,00
01/01/2017	2013M01114 VELO 1930 GITANE NOIR	260,25	1	260,25	0,00	0,00	0,00
01/01/2017	2013M01116 VELO 1930 GITANE NOIR	245,63	1	245,63	0,00	0,00	0,00

Modalités et date de sortie	Désignation du bien	Valeur d'acquisition (coût historique)	Durée de l'amort.	Cumul des amort. antérieurs	Valeur nette comptable au jour de la cession	Prix de cession	Plus ou moins values
01/01/2017	2013M01136 SMART FORTWO ED ELEC	15 374,60	1	15 374,60	0,00	0,00	0,00
01/01/2017	2013M01138 SMART FORTWO ED ELEC	15 374,60	1	15 374,60	0,00	0,00	0,00
01/01/2017	2013M01140 RENAULT ZOE LIFE	13 211,50	5	7 926,00	5 285,50	0,00	-5 285,50
01/01/2017	2013M01271 VELO GITANE CLASSIC BLANC	298,88	1	298,88	0,00	0,00	0,00
01/01/2017	2013M01273 VELO GITANE PIXEL ROUGE	268,88	1	268,88	0,00	0,00	0,00
01/01/2017	2013M01331 VELO PIXEL NOIR	268,88	1	268,88	0,00	0,00	0,00
01/01/2017	2013M01334 VTC SWEET MIXTE	560,25	1	560,25	0,00	0,00	0,00
01/01/2017	2013M01374 CITROEN BERLINGO 20 L1 HDI 90 BVM	18 506,90	5	11 103,00	7 403,90	0,00	-7 403,90
01/01/2017	2013M01392 RENAULT KANGOO ZEN DCI 90	15 571,16	1	15 571,16	0,00	0,00	0,00
01/01/2017	2013M01394 RENAULT KANGOO ZEN DCI 90	15 013,16	5	9 006,00	6 007,16	0,00	-6 007,16
01/01/2017	2013M01396 RENAULT KANGOO ZEN DCI 90	15 503,16	5	9 300,00	6 203,16	0,00	-6 203,16
01/01/2017	2013M01400 RENAULT KANGOO ZEN DCI 90	15 503,15	5	9 300,00	6 203,15	0,00	-6 203,15
01/01/2017	2013M01402 RENAULT KANGOO ZEN DCI 90	15 503,16	1	15 503,16	0,00	0,00	0,00
01/01/2017	2013M01448 BERLINGO 20 L1 HDI 90 BVM BUSINESS	16 601,08	5	9 960,00	6 641,08	0,00	-6 641,08
01/01/2017	2013M01479 GOUPIL G32 S N1 NKS	15 655,31	1	15 655,31	0,00	0,00	0,00
01/01/2017	2013M01480 GOUPIL G32 S N1 NKS	15 954,10	1	15 954,10	0,00	0,00	0,00
01/01/2017	2013M01494 RENAULT MASTER FGCF L2H3 DCI 150	29 284,34	7	12 549,00	16 735,34	0,00	-16 735,34
01/01/2017	2013M01495 RENAULT MASTER FGG CF L2H2 DCI 150	34 489,96	7	14 781,00	19 708,96	0,00	-19 708,96
01/01/2017	2013M01497 RENAULT MASTER FGCF L2H2 DCI 150	29 866,32	7	12 798,00	17 068,32	0,00	-17 068,32
01/01/2017	2013M01499 CITROEN JUMPY FRG TOLE 29 L2H1 HDI 90	29 950,65	7	12 834,00	17 116,65	0,00	-17 116,65
01/01/2017	2013M01500 CITROEN NEMO HDI 75 BVM ECO	18 625,80	5	11 175,00	7 450,80	0,00	-7 450,80
01/01/2017	2013M01510 GOUPIL G32 S N1 NKS	16 367,57	7	7 014,00	9 353,57	0,00	-9 353,57
01/01/2017	2013M01511 GOUPIL G32 S N1 NKS	16 367,57	7	7 014,00	9 353,57	0,00	-9 353,57
01/01/2017	2013M01519 TWISY LIFE	8 425,61	5	5 055,00	3 370,61	0,00	-3 370,61
01/01/2017	2013M01520 TWISY LIFE	8 425,61	5	5 055,00	3 370,61	0,00	-3 370,61
01/01/2017	2013M01571 PANIERS PLAZZA	553,50	1	553,50	0,00	0,00	0,00
01/01/2017	2013M01572 ANTIVOLS ABUS VAREDO 300	1 116,75	1	1 116,75	0,00	0,00	0,00
01/01/2017	2013M01579 VELO GITANE 1930 NOIR	216,38	1	216,38	0,00	0,00	0,00
01/01/2017	2013M01627 VELO GITANE CLASSIC T47	342,75	1	342,75	0,00	0,00	0,00
01/01/2017	2013M01648 VELO GITANE 1930 NOIR	216,38	1	216,38	0,00	0,00	0,00
01/01/2017	2013M01676 TRIPORTEUR AVEC UN COFFRE	3 034,40	1	3 034,40	0,00	0,00	0,00
01/01/2017	2014I00006 MATERIEL DE TRANSPORT	19 847,00	0	0,00	19 847,00	0,00	-19 847,00
01/01/2017	2014M00062 GOUPIL G3NKS/RDC LONG	22 575,38	7	6 450,00	16 125,38	0,00	-16 125,38
01/01/2017	2014M00072 GOUPIL G3NKS/RDC LONG	21 025,04	7	6 006,00	15 019,04	0,00	-15 019,04
01/01/2017	2014M00073 GOUPIL G3NKS/RDC LONG	21 025,04	7	6 006,00	15 019,02	0,00	-15 019,02

Modalités et date de sortie	Désignation du bien	Valeur d'acquisition (coût historique)	Durée de l'amort.	Cumul des amort. antérieurs	Valeur nette comptable au jour de la cession	Prix de cession	Plus ou moins values
01/01/2017	2014M00076 VELO GITANE CLASSIC BLANC	298,87	1	298,87	0,00	0,00	0,00
01/01/2017	2014M00078 VELO GITANE CLASSIC BLANC	298,88	1	298,88	0,00	0,00	0,00
01/01/2017	2014M00088 VELO GITANE PIXEL NOIR	268,88	1	268,88	0,00	0,00	0,00
01/01/2017	2014M00217 VELO GITANE PIXEL 2014	302,25	1	302,25	0,00	0,00	0,00
01/01/2017	2014M00285 VELO GITANE CLASSIC	246,00	1	246,00	0,00	0,00	0,00
01/01/2017	2014M00384 VELO GITANE CLASSIC	309,00	1	309,00	0,00	0,00	0,00
01/01/2017	2014M00385 VELO GITANE CLASSIC	309,00	1	309,00	0,00	0,00	0,00
01/01/2017	2014M00386 VELO GITANE PIXEL 2014	331,50	1	331,50	0,00	0,00	0,00
01/01/2017	2014M00422 VTT SERIGRAPHIES POLICE	3 741,00	1	3 741,00	0,00	0,00	0,00
01/01/2017	2014M00475 VELO GITANE 1930 NOIR	219,00	1	219,00	0,00	0,00	0,00
01/01/2017	2014M00494 VELO GITANE 1930 NOIR	219,00	1	219,00	0,00	0,00	0,00
01/01/2017	2014M00499 VELO GITANE CLASSIC	264,00	1	264,00	0,00	0,00	0,00
01/01/2017	2014M00503 VELO GITANE PIXEL 2014	331,50	1	331,50	0,00	0,00	0,00
01/01/2017	2014M00580 DUMPER AUSA D150 4X4	24 413,33	7	6 974,00	17 439,33	0,00	-17 439,33
01/01/2017	2014M00603 GOUPIL G3	11 658,41	5	4 662,00	6 996,41	0,00	-6 996,41
01/01/2017	2014M00604 GOUPIL G3	23 125,44	7	6 606,00	16 519,44	0,00	-16 519,44
01/01/2017	2014M00606 VTC SWEET GITANE MIXTE	186,75	1	186,75	0,00	0,00	0,00
01/01/2017	2014M00607 VTC SWEET GITANE MIXTE	186,75	1	186,75	0,00	0,00	0,00
01/01/2017	2014M00608 VTC SWEET GITANE MIXTE	186,75	1	186,75	0,00	0,00	0,00
01/01/2017	2014M00609 VTC SWEET GITANE MIXTE	186,75	1	186,75	0,00	0,00	0,00
01/01/2017	2014M00610 VTC SWEET GITANE MIXTE	186,75	1	186,75	0,00	0,00	0,00
01/01/2017	2014M00611 VTC SWEET GITANE MIXTE	186,75	1	186,75	0,00	0,00	0,00
01/01/2017	2014M00613 VTC SWEET GITANE MIXTE	186,75	1	186,75	0,00	0,00	0,00
01/01/2017	2014M00662 VELO GITANE 1930 NOIR	219,00	1	219,00	0,00	0,00	0,00
01/01/2017	2014M00663 VELO GITANE CLASSIC NOIR ROSE	264,00	1	264,00	0,00	0,00	0,00
01/01/2017	2014M00665 PIAGGIO TIPPER EXTRA	18 263,20	7	5 218,00	13 045,20	0,00	-13 045,20
01/01/2017	2014M00675 CITROËN NEMO HDI 70 BVM ECO HYGIENE	19 046,90	7	5 440,00	13 606,90	0,00	-13 606,90
01/01/2017	2014M00678 GOUPIL G3L PROPLETE	23 662,08	7	6 760,00	16 902,08	0,00	-16 902,08
01/01/2017	2014M00679 GOUPIL G3L PROPLETE	23 662,08	7	6 760,00	16 902,08	0,00	-16 902,08
01/01/2017	2014M00680 GOUPIL G3L PROPLETE	23 662,08	7	6 760,00	16 902,08	0,00	-16 902,08
01/01/2017	2014M00681 GOUPIL G3 BENNE PROPLETE	23 662,08	7	6 760,00	16 902,08	0,00	-16 902,08
01/01/2017	2014M00682 GOUPIL G3 BENNE PROPLETE	23 662,08	7	6 760,00	16 902,08	0,00	-16 902,08
01/01/2017	2014M00683 ACTROS TRANSPORT	146 375,57	7	41 820,00	104 555,57	0,00	-104 555,57

Modalités et date de sortie	Désignation du bien	Valeur d'acquisition (coût historique)	Durée de l'amort.	Cumul des amort. antérieurs	Valeur nette comptable au jour de la cession	Prix de cession	Plus ou moins values
01/01/2017	2014M00699 RENAULT MASTER GRAND CONFORT L2H2 DCI 150 BVR	33 888,40	7	9 682,00	24 206,40	0,00	-24 206,40
01/01/2017	2014M00725 RENAULT MASTER DPJR	43 101,12	7	12 314,00	30 787,12	0,00	-30 787,12
01/01/2017	2014M00787 RENAULT MAXICITY	38 492,40	7	10 996,00	27 496,40	0,00	-27 496,40
01/01/2017	2014M00796 IVECO ML100 E 19 P EURO VI FOURGON PLYWOOD	68 231,28	7	19 494,00	48 737,28	0,00	-48 737,28
01/01/2017	2014M00821 IVECO ML120 E19 P EURO VI + BRAS PALIFINGER T7	97 284,60	7	27 794,00	69 490,60	0,00	-69 490,60
01/01/2017	2014M00823 IVECO ML120 E19 P EURO VI + BRAS PALIFINGER T7	89 908,08	7	25 688,00	64 220,08	0,00	-64 220,08
01/01/2017	2014M00852 IVECO ML120 E19 P EURO VI + BRAS PALIFINGER T7	89 908,08	7	25 688,00	64 220,08	0,00	-64 220,08
01/01/2017	2014M00899 TRIPORTEURS CITY PRO NEXUS 3 V	1 049,25	1	1 049,25	0,00	0,00	0,00
01/01/2017	2014M00900 TRIPORTEURS CITY PRO NEXUS 3 V	1 049,25	1	1 049,25	0,00	0,00	0,00
01/01/2017	2014M00989 RENAULT MASTER GRAND CONFORT L1H2 DCI 125	31 661,69	7	9 046,00	22 615,69	0,00	-22 615,69
01/01/2017	2014M01028 VELO PIXEL	331,50	1	331,50	0,00	0,00	0,00
01/01/2017	2014M01029 VELO GITANE 1930 NOIR	219,00	1	219,00	0,00	0,00	0,00
01/01/2017	2014M01032 VELO BIANCHI KUMA 29.2	5 239,50	1	5 239,50	0,00	0,00	0,00
01/01/2017	2014M01074 PANIER PLAZZA	3 071,25	1	3 071,25	0,00	0,00	0,00
01/01/2017	2014M01103 VELO GITANE 1930	297,76	1	297,76	0,00	0,00	0,00
01/01/2017	2015M00088 GOUPIL G3LN1 LONGBENNE BEC	24 006,24	7	3 429,00	20 577,24	0,00	-20 577,24
01/01/2017	2015M00089 GOUPIL G3LN1 LONGBENNE BEC	24 006,24	7	3 429,00	20 577,24	0,00	-20 577,24
01/01/2017	2015M00091 GOUPIL G3LN1 LONGBENNE BEC	24 006,24	7	3 429,00	20 577,24	0,00	-20 577,24
01/01/2017	2015M00093 GOUPIL G3LN1 LONGBENNE BEC	24 006,24	7	3 429,00	20 577,24	0,00	-20 577,24
01/01/2017	2015M00142 STATION ELECTRIQUE 5 VAE CITE MUNICIPALE	17 610,00	1	17 610,00	0,00	0,00	0,00
01/01/2017	2015M00317 VELO GITANE PIXEL NOIR	331,50	1	331,50	0,00	0,00	0,00
01/01/2017	2015M00339 VELO PIXEL 28	302,25	1	302,25	0,00	0,00	0,00
01/01/2017	2015M00424 GOUPIL G3LN1 LONG	18 279,14	7	2 611,00	15 668,14	0,00	-15 668,14
01/01/2017	2015M00425 GOUPIL G3LN1 LONG	18 279,13	7	2 611,00	15 668,13	0,00	-15 668,13
01/01/2017	2015M00430 RENAULT KANGOO ZEN DCI 90	16 568,86	7	2 366,00	14 202,86	0,00	-14 202,86
01/01/2017	2015M00478 VELO GITANE PIXEL	313,50	1	313,50	0,00	0,00	0,00
01/01/2017	2015M00484 VELO GITANE PIXEL NOIR	331,50	1	331,50	0,00	0,00	0,00
01/01/2017	2015M00604 IVECO EURO CARGO ML 100E 19/21	93 048,84	7	13 292,00	79 756,84	0,00	-79 756,84
01/01/2017	2015M00621 VELO GITANE PIXEL 28	284,25	1	284,25	0,00	0,00	0,00
01/01/2017	2015M00623 VELO GITANE PIXEL 28	313,50	1	313,50	0,00	0,00	0,00
01/01/2017	2015M00624 VELO PIXEL GITANE	331,50	1	331,50	0,00	0,00	0,00



Modalités et date de sortie	Désignation du bien	Valeur d'acquisition (coût historique)	Durée de l'amort.	Cumul des amort. antérieurs	Valeur nette comptable au jour de la cession	Prix de cession	Plus ou moins values
01/01/2017	2015M00704 VELO GITANE PIXEL NOIR DGA	313,50	1	313,50	0,00	0,00	0,00
01/01/2017	2015M00705 DUMPER AUSA D150 RMA SERIE 14373201	24 413,32	7	3 487,00	20 926,32	0,00	-20 926,32
01/01/2017	2015M00724 VELO GITANE PIXEL	284,25	1	284,25	0,00	0,00	0,00
01/01/2017	2015M00760 VELO VTC ZEN GITANE HOMME + EQUIPEMENT	363,00	1	363,00	0,00	0,00	0,00
01/01/2017	2015M00775 RENAULT MASTER L2H2 ENERGY DCI 165	38 314,20	7	5 473,00	32 841,20	0,00	-32 841,20
01/01/2017	2015M00802 RENAULT MASTER L2H2 ENERGY DCI135	32 798,72	7	4 685,00	28 113,72	0,00	-28 113,72
01/01/2017	2015M00803 RENAULT MASTER L2H2 DCI150 BVR	29 192,00	7	4 170,00	25 022,00	0,00	-25 022,00
01/01/2017	2015M00805 RENAULT MASTER L2H2 ENERGY DCI165	39 088,20	7	5 584,00	33 504,20	0,00	-33 504,20
01/01/2017	2015M00806 RENAULT MASTER L2H2 ENERGY DCI165	35 038,20	7	5 005,00	30 033,20	0,00	-30 033,20
01/01/2017	2015M00808 RENAULT KANGOO VP ZEN DCI90	15 224,20	1	15 224,20	0,00	0,00	0,00
01/01/2017	2015M00812 RENAULT KANGOO VP ZEN DCI90	15 224,20	1	15 224,20	0,00	0,00	0,00
01/01/2017	2015M00832 VELO REAL E BIKE 26V 28"	1 254,75	1	1 254,75	0,00	0,00	0,00
01/01/2017	2015M00864 CITROEN BERLINGO L1 HDI90 BVM CLUB	17 528,00	1	17 528,00	0,00	0,00	0,00
01/01/2017	2015M00865 CITROEN BERLINGO L2 HDI90 BVM CLIB	19 152,66	1	19 152,66	0,00	0,00	0,00
01/01/2017	2015M00866 CITROEN BERLINGO L1 HDI90 BVM CLUB	17 017,50	1	17 017,50	0,00	0,00	0,00
01/01/2017	2015M00867 VELO GITANE PIXEL	302,26	1	302,26	0,00	0,00	0,00
01/01/2017	2015M00868 VELO GITANE PIXEL	302,24	1	302,24	0,00	0,00	0,00
01/01/2017	2015M00869 GITANE PIXEL 28	302,25	1	302,25	0,00	0,00	0,00
01/01/2017	2015M00870 GITANE PIXEL 28	302,25	1	302,25	0,00	0,00	0,00
01/01/2017	2015M00871 GITANE PIXEL 28	302,25	1	302,25	0,00	0,00	0,00
01/01/2017	2015M00872 GITANE PIXEL 28	302,25	1	302,25	0,00	0,00	0,00
01/01/2017	2015M00873 GITANE PIXEL 28	302,25	1	302,25	0,00	0,00	0,00
01/01/2017	2015M00874 CITROEN JUMPER TOLE L1H1 HDI130 BVM6 CLUB	26 841,20	1	26 841,20	0,00	0,00	0,00
01/01/2017	2015M00875 CITROEN JUMPER TOLE L1H1 HDI130BVM6 CLUB	25 550,00	1	25 550,00	0,00	0,00	0,00
01/01/2017	2015M00877 CITROEN JUMPER TOLE L1H1 HD1 110 BVM6 CLUB	29 063,20	1	29 063,20	0,00	0,00	0,00
01/01/2017	2015M00906 REMORQUE PORTE ENGIN GOURDON CP35	7 014,00	5	1 402,00	5 612,00	0,00	-5 612,00
01/01/2017	2015M00969 SCOOTEURS MBK TRYPTIK MW125 BLANC + PORTE BAGAGE	27 139,49	1	27 139,49	0,00	0,00	0,00
01/01/2017	2015M00975 SCOOTEUR MBK TRYPTIK MW125 BLANC + PORTE BAGAGE	3 435,96	1	3 435,96	0,00	0,00	0,00
01/01/2017	2015M00999 RENAULT MASTER L2H2 DCI 165	31 174,40	1	31 174,40	0,00	0,00	0,00
01/01/2017	2015M01078 RENAULT MAXITY 150.36/6 CC L2	36 360,00	7	5 194,00	31 166,00	0,00	-31 166,00
01/01/2017	2015M01080 RENAULT KANGOO VP ZEN DCI90	15 401,20	1	15 401,20	0,00	0,00	0,00
01/01/2017	2015M01081 RENAULT KANGOO VP ZEN DCI90	15 857,20	1	15 857,20	0,00	0,00	0,00
01/01/2017	2015M01083 RENAULT MASTER L2H2 DCI 135	34 322,46	7	4 903,00	29 419,46	0,00	-29 419,46

Modalités et date de sortie	Désignation du bien	Valeur d'acquisition (coût historique)	Durée de l'amort.	Cumul des amort. antérieurs	Valeur nette comptable au jour de la cession	Prix de cession	Plus ou moins values
01/01/2017	2015M01133 RENAULT TRUCKS MAXITY 150.35/6CCL2	66 948,00	7	9 564,00	57 384,00	0,00	-57 384,00
01/01/2017	2015M01172 VELO GITANE PIXEL + PANIER	313,50	1	313,50	0,00	0,00	0,00
01/01/2017	2015M01201 REMORQUES PORTE ENGIN ROUES EXTERIEURS LIDER	12 436,80	5	2 487,00	9 949,80	0,00	-9 949,80
01/01/2017	2015M01218 GOUPIL G36N1 COURT	17 273,48	7	2 467,00	14 806,48	0,00	-14 806,48
01/01/2017	2015M01219 RENAULT MASTER L2H2 ENERGY DCI165	28 181,28	7	4 025,00	24 156,28	0,00	-24 156,28
01/01/2017	2015M01220 VELO GITANE PIXEL	284,25	1	284,25	0,00	0,00	0,00
01/01/2017	2016M00177 GITANE PIXEL	302,25	1	0,00	302,25	0,00	-302,25
01/01/2017	2016M00178 GITANE PIXEL	302,25	1	0,00	302,25	0,00	-302,25
01/01/2017	2016M00179 GITANE PIXEL	302,25	1	0,00	302,25	0,00	-302,25
01/01/2017	2016M00314 MASTER L2H2	8 936,40	5	0,00	8 936,40	0,00	-8 936,40
01/01/2017	2016M00317 GOUPIL G3L N1 LONG	24 402,60	7	0,00	24 402,60	0,00	-24 402,60
01/01/2017	2016M00318 GOUPIL G3L	24 402,60	7	0,00	24 402,60	0,00	-24 402,60
01/01/2017	2016M00319 GOUPIL G3L N1 LONG	24 402,60	7	0,00	24 402,60	0,00	-24 402,60
01/01/2017	2016M00320 GOUPIL G3S N1 COURT DY881WK	22 027,96	7	0,00	22 027,96	0,00	-22 027,96
01/01/2017	2016M00321 GOUPIL G3S DPJR	17 273,48	7	2 467,00	14 806,48	0,00	-14 806,48
01/01/2017	2016M00322 GOUPIL G3S N1 COURT DX196LN	17 273,48	7	2 467,00	14 806,48	0,00	-14 806,48
01/01/2017	2016M00323 GOUPIL G3L DY107DH	18 250,57	7	2 607,00	15 643,57	0,00	-15 643,57
01/01/2017	2016M00324 FAC 75761 GOUPIL G3S N1 COURT DX161LN	17 273,48	7	2 467,00	14 806,48	0,00	-14 806,48
01/01/2017	2016M00417 EQUIPEMENT 1 MBK TRYPTIK DGINSI FICHE 201518	235,75	1	0,00	235,75	0,00	-235,75
01/01/2017	2016M00480 TRIPORTEUR ELECTRIQUE ET 26 REMORQUES	7 067,30	1	0,00	7 067,30	0,00	-7 067,30
01/01/2017	2016M00519 GOUPIL G3L N1 LONG	24 462,60	1	0,00	24 462,60	0,00	-24 462,60
01/01/2017	2016M00552 GOUPIL G3L N1 LONG	7 189,12	1	0,00	7 189,12	0,00	-7 189,12
Affectation							
Mises en concession ou affermage							
Mise à la réforme							
29/12/2017	100021 ETUDE SECTEUR BASTIDEBRAZZA	270 222,85	5	270 222,85	0,00	0,00	0,00
29/12/2017	100022 DIAGNOSTIC ACCES HANDICAPES	89 935,89	5	89 935,89	0,00	0,00	0,00
29/12/2017	100055 ETUDE RUINES PALAIS GALLIEN	135 000,00	5	135 000,00	0,00	0,00	0,00
29/12/2017	100080 ETUDE ET ACCOMPAGEMENT CISCO	19 734,00	5	19 734,00	0,00	0,00	0,00
29/12/2017	100087 ETUDE SIGNALITIQUE UNESCO	29 473,92	5	29 473,92	0,00	0,00	0,00
29/12/2017	100161 ETUDE JOLIOT CURIE	93 046,59	5	93 046,59	0,00	0,00	0,00
29/12/2017	100162 HOTEL DE VILLE PRESTATION	27 984,51	5	27 984,51	0,00	0,00	0,00
29/12/2017	100163 SCHEMA DIRECTEUR POSTE TRAVAIL	14 403,68	5	14 403,68	0,00	0,00	0,00
29/12/2017	100174 ACCOMP ELABORATION CATALOGUE	44 646,68	5	44 646,68	0,00	0,00	0,00
29/12/2017	100190 ETUDE PARAMETRAGE SERVEUR	28 399,25	5	28 399,25	0,00	0,00	0,00

Modalités et date de sortie	Désignation du bien	Valeur d'acquisition (coût historique)	Durée de l'amort.	Cumul des amort. antérieurs	Valeur nette comptable au jour de la cession	Prix de cession	Plus ou moins values
29/12/2017	110045 ETUDE LOGICIEL E CARE	21 299,45	5	21 299,45	0,00	0,00	0,00
29/12/2017	110057 ETUDE RESERVES MUTUALISEES	54 394,08	5	54 394,08	0,00	0,00	0,00
29/12/2017	110102 ETUDE RESERVES MUTUALISEES	3 099,00	5	3 099,00	0,00	0,00	0,00
29/12/2017	114901 FAIBLE VALEUR ETUDES	56 309,97	1	56 309,97	0,00	0,00	0,00
29/12/2017	2012O00007 DEPLOIEMENT DE SERVICES MOBILES	71 801,86	5	71 801,86	0,00	0,00	0,00
29/12/2017	2012O00016 ETUDE SECURITE DU SYSTÈME D'INFORMATION	26 362,23	5	26 362,23	0,00	0,00	0,00
29/12/2017	2012O00024 ETUDE DES APPLICATIONS DU SYSTÈME D'INFORMATION	54 686,82	5	54 686,82	0,00	0,00	0,00
29/12/2017	2012O00029 ACCOMP. OPEN DATA BENCHMARK	4 251,78	5	4 251,78	0,00	0,00	0,00
29/12/2017	2012O00031 GESTION IMMO. ENERGIE PATRIMOINE	1 315,60	5	1 315,60	0,00	0,00	0,00
29/12/2017	2012O00034 ETUDE POLITIQUE DE SECURITE INFORMATIQUE	26 060,84	5	26 060,84	0,00	0,00	0,00
29/12/2017	2012O00037 ETUDE SYSTÈME DE CONVOCATION AUX ELUS	1 794,00	5	1 794,00	0,00	0,00	0,00
29/12/2017	2012O00038 STRATEGIE D'AMENAGEMENT NUMERIQUE DU TERRITOIRE	92 785,10	5	92 785,10	0,00	0,00	0,00
29/12/2017	2012O00039 ETUDE RENOUVELLEMENT MATERIEL	15 647,84	5	15 647,84	0,00	0,00	0,00
29/12/2017	2012O00040 CONCEPTION EXPO "ORANGE BOTANIQUE"	16 941,34	5	16 941,34	0,00	0,00	0,00
29/12/2017	2012O00042 PRESTATIONS D'ASSISTANCE TECHNIQUE INFORMATIQUE	43 298,16	5	43 298,16	0,00	0,00	0,00
29/12/2017	2012O00043 AMO POUR LA REFONTE DE LA STRATEGIE EN MOBILITE	1 614,60	5	1 614,60	0,00	0,00	0,00
29/12/2017	2012O00048 AMOA MIGRATION EXCHANGE	7 911,54	5	7 911,54	0,00	0,00	0,00
29/12/2017	2012O00050 ACCOMPAGNEMENT IMPLANTATION CATALOGUE QUALIPARC	35 305,92	5	35 305,92	0,00	0,00	0,00
29/12/2017	2012O00051 MIGRATION NOUVELLE VERSION BANDEAU TELEPHONIQUE	6 290,96	5	6 290,96	0,00	0,00	0,00
29/12/2017	2012O00061 ASSISTANCE AJUSTEMENT DE LA GLOB DANS SIF	37 733,80	5	37 733,80	0,00	0,00	0,00
29/12/2017	2012O00062 MISE A JOUR ACTIF DES ECOLES DANS ITAMS	5 071,04	5	5 071,04	0,00	0,00	0,00
29/12/2017	2012O00066 UGAP SOLUTION STREAMCORE SUR INTRACITES	7 850,38	5	7 850,38	0,00	0,00	0,00
29/12/2017	2012O00070 HEBERGEMENT ET SUPERVISION DES AUTRES SITES	4 664,40	5	4 664,40	0,00	0,00	0,00
29/12/2017	2012O00081 MISE EN PLACE DU PORTAIL WIFI D'ACCES A INTERNET	5 056,69	5	5 056,69	0,00	0,00	0,00
29/12/2017	2012O00093 AMO POUR LA DYNAMISATION DU RESEAU	78 723,13	5	78 723,13	0,00	0,00	0,00
29/12/2017	2012O00094 LOGICIEL GESTION CLES VEHICULES	46 500,48	5	46 500,48	0,00	0,00	0,00
29/12/2017	2012O00110 EVOLUTION LOGICIEL E CARE	23 892,44	5	23 892,44	0,00	0,00	0,00

Modalités et date de sortie	Désignation du bien	Valeur d'acquisition (coût historique)	Durée de l'amort.	Cumul des amort. antérieurs	Valeur nette comptable au jour de la cession	Prix de cession	Plus ou moins values
29/12/2017	2012O00111 ORIA AMO POUR LA REFONTE DE LA STRATEGIE D'ACHAT	777,40	5	777,40	0,00	0,00	0,00
29/12/2017	2012O00128 AMOA MIGRATION CLIENTS DE MESSAGERIE	7 032,48	5	7 032,48	0,00	0,00	0,00
29/12/2017	2012O00143 EXPERTISE INCIDENT RESEAU	14 208,48	5	14 208,48	0,00	0,00	0,00
29/12/2017	2012O00163 ETUDE LOGICIEL RESTAURATION	2 104,96	5	2 104,96	0,00	0,00	0,00
29/12/2017	2012O00166 ETUDE PARAMETRAGE SEVALPRO	10 225,80	5	10 225,80	0,00	0,00	0,00
29/12/2017	2012O00170 DEPLOIEMENT DU LOGICIEL PANORAMA	9 657,70	5	9 657,70	0,00	0,00	0,00
29/12/2017	2012O00175 LOCASYST JOURNEE D'ASSISTANCE	2 093,00	5	2 093,00	0,00	0,00	0,00
29/12/2017	2012O00179 ETUDE MH 2012 CARTE ARCHEOLOGIQUE DE LA GAULLE	24 000,00	5	24 000,00	0,00	0,00	0,00
29/12/2017	2012O00204 MIGRATION EXCHANGE 2010	6 727,50	5	6 727,50	0,00	0,00	0,00
29/12/2017	2012O00213 ASSISTANCE CERTIFICATION ISO 14001 DPJR	14 561,30	5	14 561,30	0,00	0,00	0,00
29/12/2017	2012O00219 EVALUATION MARCHES DCP AMO	4 664,40	5	4 664,40	0,00	0,00	0,00
29/12/2017	2012O00221 ASSISTANCE GAPAYE	17 250,28	5	17 250,28	0,00	0,00	0,00
29/12/2017	2012O00222 ELABORATION STRATEGIE VIDEO PROTECTION	28 422,65	5	28 422,65	0,00	0,00	0,00
29/12/2017	2012O00230 CAHIER DES CHARGES GESTION DES IDENTITES	48 408,10	5	48 408,10	0,00	0,00	0,00
29/12/2017	2012O00234 ETUDE LOGICIEL PANORAMA	4 425,20	5	4 425,20	0,00	0,00	0,00
29/12/2017	2012O00242 ETUDE PASSAGE CITY / CITY WEB	3 552,12	5	3 552,12	0,00	0,00	0,00
29/12/2017	2012O00259 AVIS TECHNIQUE TRAVAUX INGENIERIE PRECARITE ENERG	22 125,00	5	22 125,00	0,00	0,00	0,00
29/12/2017	2012O00261 AUDIT FONCTIONNEL ET TECHNIQUES DES APPLIC. ACCESS	11 134,76	5	11 134,76	0,00	0,00	0,00
29/12/2017	2012O00268 EVOLUTION DU RESEAU INFORMATIQUE	41 227,92	5	41 227,92	0,00	0,00	0,00
29/12/2017	2012O00289 LOGICIEL DE GESTION PHOTOS SOLUTION OPEN SOURCE	7 534,80	5	7 534,80	0,00	0,00	0,00
29/12/2017	2012O00298 RHAPSODIE EXTRANET DU CONSERVATOIRE	4 305,60	5	4 305,60	0,00	0,00	0,00
29/12/2017	2012O00307 LUTTE CONTRE LA PRECARITE ENERGETIQUE	20 585,00	5	20 585,00	0,00	0,00	0,00
29/12/2017	2012O00317 PRESTATIONS OCTOBRE 2012	14 710,80	5	14 710,80	0,00	0,00	0,00
29/12/2017	2012O00320 BORDEAUX DIGITALE ETUDE ET CONSTRUCTION	46 635,63	5	46 635,63	0,00	0,00	0,00
29/12/2017	2012O00321 ETUDES ARCHEOGRAPHIQUES VILLE DE BORDEAUX 2012	32 890,00	5	32 890,00	0,00	0,00	0,00
29/12/2017	2012O00322 MISSION CONTROLE IMM PLACE CANTELOU	1 841,84	5	1 841,84	0,00	0,00	0,00

Modalités et date de sortie	Désignation du bien	Valeur d'acquisition (coût historique)	Durée de l'amort.	Cumul des amort. antérieurs	Valeur nette comptable au jour de la cession	Prix de cession	Plus ou moins values
29/12/2017	2012O00326 MISSION SSI GROUPE SCOLAIRE SAINT BRUNO	2 714,92	5	2 714,92	0,00	0,00	0,00
29/12/2017	2012O00327 INSTALLATION/DESINSTAL. TNI POUR LES PARTICIPIALES	669,76	5	669,76	0,00	0,00	0,00
29/12/2017	2012O00329 TECHNICIEN POUR LOGICIEL ENERGIE XI PATRIMOINE	3 767,40	5	3 767,40	0,00	0,00	0,00
29/12/2017	2012O00331 ETUDE 14, RUE CANTELOUP	2 500,00	5	2 500,00	0,00	0,00	0,00
29/12/2017	2012O00333 AUDIT SECURITE	54 549,56	5	54 549,56	0,00	0,00	0,00
29/12/2017	2012O00340 DEPLOIEMENT DU RESEAU FTTH	26 252,20	5	26 252,20	0,00	0,00	0,00
29/12/2017	2012O00350 INTEGRATION RESEAU VIDEOPROJECTION	3 306,94	5	3 306,94	0,00	0,00	0,00
29/12/2017	2012O00360 MIGRATION DES LOGICIELS GTS V5	8 479,64	5	8 479,64	0,00	0,00	0,00
29/12/2017	2012O00361 ACCOMPAGNEMENT SPECIFIQUE CIVIL 3D	514,28	5	514,28	0,00	0,00	0,00
29/12/2017	2012O00362 TESTS INTRUSION WEB RHAPSODIE	6 530,16	5	6 530,16	0,00	0,00	0,00
29/12/2017	2012O00363 ACCOMPAGNEMENT CATALOGUE DE SERVICES	10 877,62	5	10 877,62	0,00	0,00	0,00
29/12/2017	2013O00112 AMO ENERGIES RENOUVELABLES	154 382,08	5	21 456,00	132 926,08	0,00	-132 926,08
29/12/2017	2014O00074 PATINOIRE ETUDE FAISABILITE	4 268,57	2	4 268,57	0,00	0,00	0,00
29/12/2017	2012O00081 MISE EN PLACE DU PORTAIL WIFI D'ACCES A INTERNET	5 056,69	5	5 056,69	0,00	0,00	0,00
29/12/2017	2012O00093 AMO POUR LA DYNAMISATION DU RESEAU	78 723,13	5	78 723,13	0,00	0,00	0,00
29/12/2017	2012O00094 LOGICIEL GESTION CLES VEHICULES	46 500,48	5	46 500,48	0,00	0,00	0,00
29/12/2017	2012O00110 EVOLUTION LOGICIEL E CARE	23 892,44	5	23 892,44	0,00	0,00	0,00
29/12/2017	2012O00111 ORIA AMO POUR LA REFORTE DE LA STRATEGIE D'ACHAT	777,40	5	777,40	0,00	0,00	0,00
29/12/2017	2012O00128 AMOA MIGRATION CLIENTS DE MESSAGERIE	7 032,48	5	7 032,48	0,00	0,00	0,00
29/12/2017	2012O00143 EXPERTISE INCIDENT RESEAU	14 208,48	5	14 208,48	0,00	0,00	0,00
Divers							
01/01/2017	952463 PARKINGS DES GRANDS HOMMES PLACE DES G HOMMES	2 639 746,20	0	0,00	2 639 746,20	0,00	-2 639 746,20
01/01/2017	952462 PARKINGS SOUTERRAINS GRANDS HOMMES	14 774,99	0	0,00	14 774,99	0,00	-14 774,99
01/01/2017	952458 PARKING ALLEES DE CHARTRE	254 736,15	0	0,00	254 736,15	0,00	-254 736,15
01/01/2017	005676 CALE A BATEAUX	67 990,13	0	0,00	67 990,13	0,00	-67 990,13
01/01/2017	030609 PONTON HENRY	392 084,64	0	0,00	392 084,64	0,00	-392 084,64
01/01/2017	2010B100507 PONTON RICHELIEU	250 655,82	0	0,00	250 655,82	0,00	-250 655,82
01/01/2017	2013B00205 PONTON RICHELIEU	3 983 717,32	0	0,00	3 983 717,32	0,00	-3 983 717,32
01/01/2017	2013B00229 PONTON CHARTRONS	32 692,17	0	0,00	32 692,17	0,00	-32 692,17
01/01/2017	2015B00352 PONTON BASSINS A FLOT	1 369 622,81	0	0,00	1 369 622,81	0,00	-1 369 622,81

Modalités et date de sortie	Désignation du bien	Valeur d'acquisition (coût historique)	Durée de l'amort.	Cumul des amort. antérieurs	Valeur nette comptable au jour de la cession	Prix de cession	Plus ou moins values
01/01/2017	952707 PONTON ACCOSTAGE BASTIDE QUEYRIES	1 986 574,47	0	0,00	1 986 574,47	0,00	-1 986 574,47
01/01/2017	2015B00246 PONTONS DIVERS	25 029,92	0	0,00	25 029,92	0,00	-25 029,92
01/01/2017	2014B00061 3 POSTES D'ACCUEIL DE PAQUEBOTS FLUVIAUX	570 343,81	0	0,00	570 343,81	0,00	-570 343,81
01/01/2017	2015B00230 TX RACCORDEMENT HTA GRAND STADE	269 802,19	0	0,00	269 802,19	0,00	-269 802,19
01/01/2017	2014B00218 Raccordement HTA SSR LA JALLERE	249 949,09	0	0,00	249 949,09	0,00	-249 949,09
01/01/2017	2014M00891 MATERIEL ISOLATION AIRE ACCUEIL G VOYAGE BX	72 962,67	0	0,00	72 962,67	0,00	-72 962,67
01/01/2017	2016M00053 BORNES ELECTRIQUE PLACE MABIT PRESENCE	267 222,88	0	0,00	267 222,88	0,00	-267 222,88
01/01/2017	2016F00010 TRAVAUX DE JALONNEMENT NOUVEAU STADE DE BORDEAUX	36 060,30	0	0,00	36 060,30	0,00	-36 060,30
01/01/2017	2012B00298 NOUVEAU STADE BORDEAUX	219 834 654,95	0	0,00	219 834 654,95	0,00	-219 834 654,95
01/01/2017	2016B00214 AMENAGEMENT DU NOUVEAU STADE SALLE DE PRESSE	320 550,34	0	0,00	320 550,34	0,00	-320 550,34
01/01/2017	2015B00252 NOUVEAU STADE BORDEAUX	1 089 674,57	0	0,00	1 089 674,57	0,00	-1 089 674,57
01/01/2017	2013B00201 PONTON D'ACCOSTAGE BASTIDE	6 159,40	0	0,00	6 159,40	0,00	-6 159,40
12/06/2017	2017B00001 CENTRE CULTUREL DU VIN	3 289,57	0	0,00	0,00	0,00	0,00
18/08/2017	2016B00315 ILLUMINATIONS DE NOEL	2 573,78	0	0,00	0,00	0,00	0,00
20/11/2017	2016B00063 COLONNES ROSTRALES	4 051,10	0	0,00	0,00	0,00	0,00
08/12/2017	2017O00041 CREANCE GRAND STADE	8 482 088,00	0	0,00	0,00	0,00	0,00
08/12/2017	2017O00042 CREANCE EQUIPEMENTS FLUVIAUX	1 165 592,00	0	0,00	0,00	0,00	0,00
14/12/2017	2012D00016 CREANCE SUR BMA CESSION PAR PACTES IMMO 952191	9 100 000,00	0	0,00	0,00	0,00	0,00
<b>TOTAL GENERAL</b>		<b>299 207 510,13</b>					<b>-240 814 713,72</b>

<b>IV – ANNEXES</b>	<b>IV</b>
<b>ELEMENTS DU BILAN OPERATIONS LIEES AUX CESSIONS</b>	<b>A10.3</b>

**A10.3 – OPERATIONS LIEES AUX CESSIONS**

<b>Pour mémoire</b>		<b>Crédits ouverts (BP + DM)</b>
Chapitre 024	Produits des cessions d'immobilisations	12 911 410,00

<b>Produit des cessions</b>		<b>Réalisations</b>
Compte 775	Produits des cessions d'immobilisations	2 372 977,16
Compte 675	Valeurs comptables des immobilisations cédées	408 278,87

<b>IV – ANNEXES</b>	<b>IV</b>
<b>ENGAGEMENTS HORS BILAN – ENGAGEMENTS DONNES ET RECUS EMPRUNTS GARANTIS PAR LA COMMUNE OU L'ETABLISSEMENT</b>	<b>B1.1</b>

**B1.1 – ETAT DES EMPRUNTS GARANTIS PAR LA COMMUNE OU L'ETABLISSEMENT (art. L. 2313-1 6°, L. 5211-36 et L. 5711-1 du CGCT)**

Désignation du bénéficiaire	Année de mobilisation et profil d'amortissement de l'emprunt (1)		Objet de l'emprunt garanti	Organisme prêteur ou chef de file	Montant initial	Capital restant dû au 31/12/N	Durée résiduelle	Périodicité des remboursements (2)	Taux initial			Taux moyen constaté sur l'année (6)			Catégorie d'emprunt (7)	Indices ou devises pouvant modifier l'emprunt	Annuité garantie au cours de l'exercice	
	Année	Profil							Taux (3)	Index (4)	Taux actuariel (5)	Taux (3)	Index (4)	Niveau de taux			En intérêts (8)	En capital
<b>Total des emprunts contractés par des collectivités ou des EP (hors logements sociaux)</b>					<b>3 733 102,70</b>	<b>473 007,35</b>											<b>27 984,84</b>	<b>261 878,19</b>
C.C.A.S.	2007	C	CCAS programme d'investissement 2006	CAISSE D'EPARGNE	1 050 000,00	109 375,00	1,00	T	F	FIXE	3,870	F	FIXE	3,830	A-1		6 283,60	87 500,00
C.C.A.S.	1999	P	Requalification des centres Leydet et Nansouty	ASSOCIATION INTERPROFESSIONNELLE D'AIDE A LA CONSTRUCTION	76 224,51	8 325,46	1,00	T	F	FIXE	1,000	F	FIXE	1,000	A-1		108,92	4 100,88
C.C.A.S.	1999	C	Requalification Leydet	CAISSE DES DEPOTS ET CONSIGNATIONS	1 082 388,02	120 265,30	1,00	A	F	FIXE	3,550	F	FIXE	3,550	A-1		6 404,13	60 132,67
C.C.A.S.	1999	P	Réhabilitation du siège du CCAS	CAISSE D'EPARGNE	1 524 490,17	235 041,59	1,00	A	F	FIXE	4,780	F	FIXE	4,400	A-1		15 188,19	110 144,64
<b>Total des emprunts autres que ceux contractés par des collectivités ou des EP (hors logements sociaux)</b>					<b>65 296 404,55</b>	<b>49 683 046,84</b>											<b>1 375 127,52</b>	<b>3 546 032,96</b>
ADAPEI de la Gironde	2005	P	Restructuration de l'IME Alouette 1ère tranche	Caisse française de financement local ex Dexia 7023	849 100,00	507 264,93	12,00	T	V	EUR3M	3,570	V	EUR3M	3,450	A-1		18 460,19	32 630,73
ADAPEI de la Gironde	2006	P	Restructuration de l'I.M.E. Alouette phase 2	Caisse française de financement local ex Dexia 7023	473 100,00	292 759,60	13,00	T	V	EUR3M	2,940	V	EUR3M	2,875	A-1		8 860,22	17 855,10
ADAPEI de la Gironde	2008	C	Restructuration de l'IME Alouette Pessac	Caisse française de financement local ex Dexia 7023	1 224 547,15	734 728,27	13,00	T	F	FIXE	5,040	F	FIXE	5,000	A-1		38 437,18	54 424,32



Désignation du bénéficiaire	Année de mobilisation et profil d'amortissement de l'emprunt (1)		Objet de l'emprunt garanti	Organisme prêteur ou chef de file	Montant initial	Capital restant dû au 31/12/N	Durée résiduelle	Périodicité des remboursements (2)	Taux initial			Taux moyen constaté sur l'année (6)			Catégorie d'emprunt (7)	Indices ou devises pouvant modifier l'emprunt	Annuité garantie au cours de l'exercice	
	Année	Profil							Taux (3)	Index (4)	Taux actuariel (5)	Taux (3)	Index (4)	Niveau de taux			En intérêts (8)	En capital
ASS. AQUITAINE POUR LE RECLASSEMENT PAR LE TRAVAIL PROTEGE	2002	P	Travaux mise aux normes cuisine centrale ass Aquitaine pour le reclassement	CAISSE CENTRALE CREDIT COOPERATIF	120 000,00	0,00	0,00	T	F	FIXE	5,820	F	FIXE	5,700	A-1		125,38	5 851,73
ASS. AQUITAINE POUR LE RECLASSEMENT PAR LE TRAVAIL PROTEGE	2007	P	Agrandissement et aménagement réfectoire, isolation du bruit. Tr 1	CAISSE CENTRALE CREDIT COOPERATIF	408 800,00	143 491,04	4,00	T	F	FIXE	4,350	F	FIXE	4,300	A-1		6 984,40	30 137,76
ASS. AQUITAINE POUR LE RECLASSEMENT PAR LE TRAVAIL PROTEGE	2007	P	Agrandissement et aménagement réfectoire et isolation du bruit. Tr 2	CAISSE CENTRALE CREDIT COOPERATIF	149 350,00	52 422,63	4,00	T	F	FIXE	4,340	F	FIXE	4,300	A-1		2 551,67	11 010,45
ASS. AQUITAINE POUR LE RECLASSEMENT PAR LE TRAVAIL PROTEGE	2007	P	Aménagement de bureaux CAT bel air	CAISSE CENTRALE CREDIT COOPERATIF	120 000,00	48 708,23	4,00	T	V	LIVA	2,920	V	LIVA	2,510	A-1		1 357,63	8 563,30
ASS. AQUITAINE POUR LE RECLASSEMENT PAR LE TRAVAIL PROTEGE	2015	C	Travaux de rénovation remise aux normes des cuisines 40 rue du Moulineau	CAISSE CENTRALE CREDIT COOPERATIF	325 000,00	197 321,35	4,00	M	F	FIXE	1,460	F	FIXE	1,450	A-1		3 225,84	46 428,60
ASS. PITCHOUN	2008	P	Acquisition immeuble 16/18 rue de Nuits	CAISSE CENTRALE CREDIT COOPERATIF	325 000,00	152 975,99	5,00	M	F	FIXE	5,060	F	FIXE	4,950	A-1		8 178,45	22 437,48
ASS. SAINT-JOSEPH DE TIVOLI	2003	C	Construction ensemble sportif attenant établissement scolaire IMP ST JOSEPH	BANQUE COURTOIS	350 000,00	17 499,91	0,00	T	F	FIXE	4,270	F	FIXE	4,210	A-1		1 347,50	23 333,36
Association AGEAC-CSF	2004	P	Acq.bât. 13 rue Laffiteau pour création crèche Les Canailous	CAISSE FEDERALE CREDIT MUTUEL	188 560,00	4 654,57	0,00	M	F	FIXE	6,030	F	FIXE	5,150	A-1		746,67	18 031,41
Association AGEAC-CSF	2011	P	Acquisition locaux résidence "terrasses Armagnac"	CAISSE FEDERALE CREDIT MUTUEL	215 000,00	171 299,58	10,00	M	F	FIXE	3,560	F	FIXE	3,500	A-1		6 253,28	13 525,96
Association ALEMA	2012	P	Crèche "A petits pas" travaux d'agrandissement	CAISSE CENTRALE CREDIT COOPERATIF	130 000,00	68 454,43	4,00	M	F	FIXE	3,530	F	FIXE	3,470	A-1		2 616,99	12 787,29

Désignation du bénéficiaire	Année de mobilisation et profil d'amortissement de l'emprunt (1)		Objet de l'emprunt garanti	Organisme prêteur ou chef de file	Montant initial	Capital restant dû au 31/12/N	Durée résiduelle	Périodicité des remboursements (2)	Taux initial			Taux moyen constaté sur l'année (6)			Catégorie d'emprunt (7)	Indices ou devises pouvant modifier l'emprunt	Annuité garantie au cours de l'exercice	
	Année	Profil							Taux (3)	Index (4)	Taux actuariel (5)	Taux (3)	Index (4)	Niveau de taux			En intérêts (8)	En capital
Association Brins d'Eveil	2015	P	Brins d'Eveil renégociation de prêts de la Pouponnière du centre suite à la fusion	CAISSE D'EPARGNE	600 252,46	490 933,03	9,00	M	F	FIXE	2,070	F	FIXE	2,050	A-1		10 721,66	45 892,82
Association P'tit Bout'chou	2011	P	Acquisition d'une maison d'habitation et travaux extension crèche P'tit Bout'chou OK	CAISSE CENTRALE CREDIT COOPERATIF	1 022 000,00	904 447,14	16,00	T	F	FIXE	3,920	F	FIXE	3,860	A-1		35 826,63	37 745,34
Association Pour l'Innovation en Matière d'Intégration (APIMI)	2007	P	Création d'une structure innovante pour l'accueil petite enfance APIMI	CAISSE DES DEPOTS ET CONSIGNATIONS	357 044,81	243 302,90	14,00	A	V	LIVA	3,950	V	LIVA	1,450	A-1		3 737,10	14 427,79
Association d'éducation populaire Saint-Gabriel	2012	X Durée Ajustable	Ecole Saint Gabriel réaménagement classes de maternelle et sanitaires	CAISSE CENTRALE CREDIT COOPERATIF	700 000,00	561 366,82	14,00	M	F	FIXE	3,750	F	FIXE	3,690	A-1		21 285,44	28 408,84
Association d'éducation populaire Saint-Gabriel	2013	P	Ecole Saint Gabriel tx classes maternelles et sanitaires phase 2	CAISSE CENTRALE CREDIT COOPERATIF	500 000,00	441 784,81	20,00	M	F	FIXE	3,040	F	FIXE	3,010	A-1		13 579,00	14 895,48
Association le P'tit Campus	2011	X Durée Ajustable	crèche interuniversitaire "le p'tit campus"	CAISSE CENTRALE CREDIT COOPERATIF	135 000,00	102 647,15	13,00	T	F	FIXE	3,640	F	FIXE	3,700	A-1		3 935,03	5 900,53
Association pour l'Accueil des Familles d'Hospitalisés	2006	P	Acquisition parts sociales association accueil familles hospitalisés	CAISSE DES DEPOTS ET CONSIGNATIONS	250 000,00	73 394,12	3,00	T	V	LIVA	3,750	V	LIVA	1,739	A-1		1 480,56	18 778,68
Centre d'orientation sociale (Villa Pia)	2008	P	Extension EHPAD Dames de la Foi	CAISSE CENTRALE CREDIT COOPERATIF	1 650 000,00	1 317 509,57	20,00	T	V	LIVA	3,250	V	LIVA	3,130	A-1		42 041,50	40 860,80
Centre d'orientation sociale (Villa Pia)	2012	P	Maison relais 195-197 rue de Pessac	CAISSE DES DEPOTS ET CONSIGNATIONS	250 000,00	192 914,70	14,00	A	F	FIXE	1,600	F	FIXE	0,550	A-1		1 128,71	12 305,40
DOMOFRANCE	2008	X Echéances Progressives	amélioration maison relais 199 ter quai de Brazza	CAISSE DES DEPOTS ET CONSIGNATIONS	835 300,00	712 293,32	30,00	A	V	LIVA	4,800	V	LIVA	1,550	A-1		11 316,38	17 795,75
DOMOFRANCE	2008	X Echéances Progressives	Acquisition maison relais 199 ter quai de Brazza	CAISSE DES DEPOTS ET CONSIGNATIONS	137 750,00	123 732,98	40,00	A	V	LIVA	4,800	V	LIVA	1,550	A-1		1 951,17	2 149,09

Désignation du bénéficiaire	Année de mobilisation et profil d'amortissement de l'emprunt (1)		Objet de l'emprunt garanti	Organisme prêteur ou chef de file	Montant initial	Capital restant dû au 31/12/N	Durée résiduelle	Périodicité des remboursements (2)	Taux initial			Taux moyen constaté sur l'année (6)			Catégorie d'emprunt (7)	Indices ou devises pouvant modifier l'emprunt	Annuité garantie au cours de l'exercice	
	Année	Profil							Taux (3)	Index (4)	Taux actuariel (5)	Taux (3)	Index (4)	Niveau de taux			En intérêts (8)	En capital
DOMOFRANCE	2009	P	Construction d'une maison relais 199 ter quai de brazza	CAISSE DES DEPOTS ET CONSIGNATIONS	158 655,00	137 120,84	31,00	A	V	LIVA	1,880	V	LIVA	1,350	A-1		1 897,14	3 408,30
DOMOFRANCE	2009	P	travaux amélioration logement 67 rue Brun	CAISSE DES DEPOTS ET CONSIGNATIONS	132 794,00	73 750,95	32,00	A	V	LIVA	1,030	V	LIVA	0,550	A-1		416,81	2 033,14
FONDATION TERRE NEGRE	2005	C	Travaux de réhabilitation du Pavillon Maurel	CAISSE DES DEPOTS ET CONSIGNATIONS	255 877,00	102 350,80	7,00	A	V	LIVA	3,670	V	LIVA	1,750	A-1		2 015,03	12 793,85
FONDATION TERRE NEGRE	2009	C	Rénovation et extension pavillons Cheverus et Lestapis maison de retraite Terre Nègre	Caisse française de financement local ex Dexia 7023	5 961 104,00	4 570 179,64	22,00	T	V	LIVA	2,110	V	LIVA	2,360	A-1		110 787,12	198 703,48
FONDATION TERRE NEGRE	2014	P	Terre Nègre tx reconstruction/rénovation pavillon (montant total 3 prêts (20 567 387 euros)	CAISSE D'EPARGNE	13 423 780,00	12 922 139,14	23,00	T	F	FIXE	2,390	F	FIXE	2,340	A-1		312 559,85	402 479,68
FONDATION TERRE NEGRE	2014	C	Terre Nègre tx de reconstruction/renovation (montant total des 3 prêts 20 567 387)	CAISSE D'EPARGNE	1 477 443,00	1 275 525,79	21,00	M	F	FIXE	4,240	F	FIXE	4,100	A-1		54 351,63	59 097,72
FONDATION TERRE NEGRE	2016	P	Terre Nègre tx de reconstruction/rénovation pavillon (montant total 3 prêts (20 567 387 euros)	CREDIT FONCIER DE FRANCE	5 666 164,00	5 556 214,33	26,00	A	F	FIXE	4,200	F	FIXE	4,200	A-1		237 978,89	109 949,67
FONDATION TERRE NEGRE	1997	P	Restructuration et humanisation du bâtiment Buhan	CAISSE DES DEPOTS ET CONSIGNATIONS	686 020,58	226 057,01	4,00	A	F	FIXE	6,010	F	FIXE	6,000	A-1		15 833,33	37 831,81
Fondation d'Apprentis d'Auteuil	2012	P	Fondation d'Apprentis d'Auteuil structure multi accueil Bordeaux Maritime	BNP-PARIBAS	464 600,00	335 482,92	9,00	A	F	FIXE	3,500	F	FIXE	3,500	A-1		12 708,95	27 629,98
I.E.E.B.	1999	P	Travaux de réhabilitation des locaux IEEB	B.P.S.O.	1 189 102,34	199 518,56	1,00	M	F	FIXE	5,850	F	FIXE	3,900	A-1		9 732,41	91 566,12
IN CITE (SBUC)	2005	P	Acq nouv siège social 95-101 crs Victor Hugo	Caisse française de financement local ex Dexia 7023	1 000 000,00	472 706,00	7,00	T	F	FIXE	3,040	V	EUR3M	0,024	A-1		123,59	50 781,36
IN CITE (SBUC)	2006	P	Travaux centre commercial du Grand Parc	CAISSE CENTRALE CREDIT COOPERATIF	1 940 000,00	1 287 600,19	14,00	S	V	LIVA	2,740	V	LIVA	2,510	A-1		33 643,25	70 154,08

Désignation du bénéficiaire	Année de mobilisation et profil d'amortissement de l'emprunt (1)		Objet de l'emprunt garanti	Organisme prêteur ou chef de file	Montant initial	Capital restant dû au 31/12/N	Durée résiduelle	Périodicité des remboursements (2)	Taux initial			Taux moyen constaté sur l'année (6)			Catégorie d'emprunt (7)	Indices ou devises pouvant modifier l'emprunt	Annuité garantie au cours de l'exercice	
	Année	Profil							Taux (3)	Index (4)	Taux actuariel (5)	Taux (3)	Index (4)	Niveau de taux			En intérêts (8)	En capital
IN CITE (SBUC)	2008	P	Rénovation de logements cité du Grand Parc	CAISSE D'EPARGNE	1 500 000,00	723 555,41	5,00	A	F	FIXE	4,620	F	FIXE	4,620	A-1		38 170,90	102 654,50
IN CITE (SBUC)	2009	P	Travaux de rénovation centre commercial du Grand Parc	CAISSE CENTRALE CREDIT COOPERATIF	300 000,00	69 376,44	1,00	T	F	FIXE	3,840	F	FIXE	3,790	A-1		3 409,38	32 774,10
IN CITE (SBUC)	2011	P	Extension du siège social d'Incité sis 99 cours Victor Hugo	CREDIT LYONNAIS	250 000,00	88 175,53	3,00	T	F	FIXE	2,520	F	FIXE	2,500	A-1		2 607,60	25 725,12
IN CITE (SBUC)	2011	P	Transformation bureaux ancienne trésorerie du Grand Parc en 3 logements	CREDIT LYONNAIS	150 000,00	52 905,40	3,00	T	F	FIXE	2,520	F	FIXE	2,500	A-1		1 564,57	15 435,07
IN CITE (SBUC)	2012	P	Grand Parc 672 travaux de menuiseries	CAISSE CENTRALE CREDIT COOPERATIF	500 000,00	356 632,60	9,00	T	F	FIXE	3,920	F	FIXE	3,860	A-1		14 483,13	29 582,47
IN CITE (SBUC)	2012	P	Travaux de réfection des halls et portes entrée Grand Parc	CAISSE CENTRALE CREDIT COOPERATIF	250 000,00	174 649,26	9,00	T	F	FIXE	3,950	F	FIXE	3,890	A-1		7 158,36	14 919,70
IN CITE (SBUC)	2014	X Libre	CPA opération d'aménagement sur la période 2014-2020	CAISSE D'EPARGNE	15 000 000,00	11 500 001,00	2,00	A	F	FIXE	1,800	F	FIXE	1,800	A-1		234 000,02	1 500 000,00
IN CITE (SBUC)	2015	C	Ilôt Cou Nord construction de 40 logements sociaux	La Banque Postale	1 028 500,00	925 650,00	17,00	T	F	FIXE	1,910	F	FIXE	1,900	A-1		18 198,03	51 425,00
Logévie (ex SA L'habitation économique)	2000	P	Aménagement de la crèche Ste Eulalie	Caisse française de financement local ex Dexia 7023	696 560,21	167 417,36	2,00	A	F	FIXE	6,060	F	FIXE	6,050	A-1		13 127,32	49 563,11
Pact Habitat et Développement de la Gironde	2007	P	Transformation avance trésorerie consentie par l'ANPEEC	CILG	500 000,00	305 963,93	11,00	A	F	FIXE	0,430	F	FIXE	0,500	A-1		1 653,22	24 680,01
Société Les Fils de Madame Géraud	2009	C	Droit d'entrée au titre de l'utilisation des équipements et ouvrage marché des Capucins	SOCIETE GENERALE	1 450 000,00	604 166,67	6,00	T	V	EUR3M	1,210	V	EUR3M	0,379	A-1		2 558,41	96 666,68
<b>Total des emprunts contractés pour des opérations de logement social</b>					<b>47 397 369,79</b>	<b>25 048 381,50</b>											<b>569 237,30</b>	<b>1 749 818,65</b>

Désignation du bénéficiaire	Année de mobilisation et profil d'amortissement de l'emprunt (1)		Objet de l'emprunt garanti	Organisme prêteur ou chef de file	Montant initial	Capital restant dû au 31/12/N	Durée résiduelle	Périodicité des remboursements (2)	Taux initial			Taux moyen constaté sur l'année (6)			Catégorie d'emprunt (7)	Indices ou devises pouvant modifier l'emprunt	Annuité garantie au cours de l'exercice	
	Année	Profil							Taux (3)	Index (4)	Taux actuariel (5)	Taux (3)	Index (4)	Niveau de taux			En intérêts (8)	En capital
ADOMA Ex SONACOTRA	1987	X Produits CDC	Acq. Amélioration 2 logements 13 Rue Porte de la Monnaie	CAISSE DES DEPOTS ET CONSIGNATIONS	78 008,16	26 923,65	6,00	A	F	FIXE	4,460	F	FIXE	1,270	A-1		481,43	3 840,64
ADOMA Ex SONACOTRA	1987	X Produits CDC	Acq. amélioration 2 logements 13 rue Porte de la Monnaie	CAISSE DES DEPOTS ET CONSIGNATIONS	76 727,59	26 481,66	6,00	A	F	FIXE	4,460	F	FIXE	1,270	A-1		473,49	3 777,62
ADOMA Ex SONACOTRA	1989	X Produits CDC	Acquisition amélioration de 6 logts 6 quai de Bacalan	CAISSE DES DEPOTS ET CONSIGNATIONS	277 266,95	125 539,99	8,00	A	V	LIVA	4,660	V	LIVA	2,050	A-1		2 857,60	13 855,02
ADOMA Ex SONACOTRA	1990	X Produits CDC	Acquisition réhabilitation immeuble 8 rue Clare	CAISSE DES DEPOTS ET CONSIGNATIONS	327 388,53	143 340,92	8,00	A	V	LIVA	4,610	V	LIVA	2,050	A-1		3 262,78	15 819,60
ADOMA Ex SONACOTRA	1992	X Produits CDC	Réhabilitation d'un immeuble 13 rue des Fours	CAISSE DES DEPOTS ET CONSIGNATIONS	274 103,33	149 360,94	11,00	A	V	LIVA	4,510	V	LIVA	2,050	A-1		3 315,96	12 392,95
ADOMA Ex SONACOTRA	1993	X Produits CDC	Réhabilitation immeuble 16-20 rue Poyenne	CAISSE DES DEPOTS ET CONSIGNATIONS	926 348,83	491 137,48	11,00	A	V	LIVA	4,460	V	LIVA	2,050	A-1		10 903,72	40 751,24
ADOMA Ex SONACOTRA	1993	X Produits CDC	Réhabilitation immeuble 16-20 rue Poyenne	CAISSE DES DEPOTS ET CONSIGNATIONS	686 020,58	364 669,06	12,00	A	V	LIVA	4,400	V	LIVA	2,050	A-1		8 049,01	27 965,34
ADOMA Ex SONACOTRA	1995	X Produits CDC	Réalisation de 22 petits logts immeuble 7 rue Rollan	CAISSE DES DEPOTS ET CONSIGNATIONS	197 657,01	107 343,66	11,00	A	V	LIVA	3,880	V	LIVA	1,550	A-1		1 801,03	8 851,71
ADOMA Ex SONACOTRA	1999	X Produits CDC	Réalisation de 22 logements rue Rolland	CAISSE DES DEPOTS ET CONSIGNATIONS	40 143,64	21 646,26	13,00	A	F	FIXE	3,790	F	FIXE	1,550	A-1		360,21	1 593,29
C.C.A.S.	1997	X Produits CDC	Cité jardin à Gradignan	CAISSE DES DEPOTS ET CONSIGNATIONS	1 107 542,11	0,00	0,00	A	V	LIVA	4,200	V	LIVA	2,050	A-1		1 652,45	80 607,15
DIACONAT DE BORDEAUX	2007	X Produits CDC	Reconstruction du centre d'accueil d'urgence Mamré	CAISSE DES DEPOTS ET CONSIGNATIONS	178 523,00	147 253,72	29,00	A	V	LIVA	3,200	V	LIVA	0,550	A-1		834,67	4 503,33
DOMOFRANCE	2005	P	Acquisition amélioration logement 16 rue Ampère	CAISSE DES DEPOTS ET CONSIGNATIONS	24 426,00	10 866,80	22,00	A	V	LIVA	2,700	V	LIVA	1,450	A-1		163,31	395,70
DOMOFRANCE	2005	P	Acquisition amélioration logement individuel 76 rue Lecoq	CAISSE DES DEPOTS ET CONSIGNATIONS	51 218,00	16 623,41	22,00	A	V	LIVA	2,700	V	LIVA	1,450	A-1		249,82	605,32
DOMOFRANCE	2007	X Echéances Progressives	Acquisition amélioration immeuble rue St Vincent de Paul (hôtel Mauriac)	CAISSE DES DEPOTS ET CONSIGNATIONS	67 917,57	60 274,89	39,00	A	V	LIVA	3,500	V	LIVA	1,250	A-1		767,89	1 156,17
DOMOFRANCE	1989	X Produits CDC	Acquisition amélioration 280 logts résidence Saint Jean	CAISSE DES DEPOTS ET CONSIGNATIONS	2 297 487,95	125 808,27	8,00	A	V	LIVA	5,170	V	LIVA	2,050	A-1		6 823,97	10 702,15

Désignation du bénéficiaire	Année de mobilisation et profil d'amortissement de l'emprunt (1)		Objet de l'emprunt garanti	Organisme prêteur ou chef de file	Montant initial	Capital restant dû au 31/12/N	Durée résiduelle	Périodicité des remboursements (2)	Taux initial			Taux moyen constaté sur l'année (6)			Catégorie d'emprunt (7)	Indices ou devises pouvant modifier l'emprunt	Annuité garantie au cours de l'exercice	
	Année	Profil							Taux (3)	Index (4)	Taux actuariel (5)	Taux (3)	Index (4)	Niveau de taux			En intérêts (8)	En capital
FONDATION BERGONIE	2017	C	Construction du nouveau Pôle Chirurgical Josy REIFFERS, 229 Cours de l'Argonne, Bordeaux	CAISSE D'EPARGNE	4 825 000,00	4 623 958,32	17,00	M	F	FIXE	1,410	F	FIXE	1,400	A-1		49 724,33	201 041,73
IN CITE (SBUC)	2008	X Echéances Progressives	Réalisation de 40 logements sociaux avenue Emile Counord	Caisse française de financement local ex Dexia 7023	4 380 608,00	15 893,12	20,00	A	V	LIVA	2,790	V	LIVA	0,750	A-1		121,53	310,37
IN CITE (SBUC)	2016	P	Refinancement opération "Arc en ciel" de 40 logements sociaux au 127 av Emile Counord	ARKEA	3 680 000,00	3 542 830,98	20,00	T	F	FIXE	1,840	F	FIXE	1,830	A-1		66 780,39	137 169,02
Logévie (ex SA L'habitation économique)	2000	X Echéances Progressives	Construction de 9 logements Cité Jardin	CAISSE DES DEPOTS ET CONSIGNATIONS	606 005,29	346 031,91	14,00	A	F	FIXE	3,550	F	FIXE	2,050	A-1		7 566,82	23 081,17
Logévie (ex SA L'habitation économique)	2000	X Produits CDC	Construction de 18 logements Cité Jardin	CAISSE DES DEPOTS ET CONSIGNATIONS	1 086 461,31	609 193,60	15,00	A	F	FIXE	4,000	F	FIXE	2,050	A-1		13 253,26	37 307,13
Logévie (ex SA L'habitation économique)	2000	X Produits CDC	Construction de 5 logements Cité Jardin	CAISSE DES DEPOTS ET CONSIGNATIONS	107 417,10	67 664,71	15,00	A	F	FIXE	3,540	F	FIXE	1,550	A-1		1 115,33	4 292,13
Logévie (ex SA L'habitation économique)	2003	P	Construction de 13 logements individuels Cité Jardin 3e T	CAISSE DES DEPOTS ET CONSIGNATIONS	589 274,53	390 194,63	20,00	A	V	LIVA	4,200	V	LIVA	1,950	A-1		8 005,09	20 322,71
Logévie (ex SA L'habitation économique)	2003	P	Acquis. foncière & constr. 13 logts indiv cité Jardin 3e T	CAISSE DES DEPOTS ET CONSIGNATIONS	159 845,87	101 477,58	35,00	A	V	LIVA	4,200	V	LIVA	1,950	A-1		2 046,48	3 469,93
Logévie (ex SA L'habitation économique)	2005	P	Restauration de l'immeuble 1 rue Maucoudinat	CAISSE DES DEPOTS ET CONSIGNATIONS	29 765,00	8 912,13	7,00	A	V	LIVA	2,630	V	LIVA	1,450	A-1		145,49	1 121,42
Logévie (ex SA L'habitation économique)	1999	X Produits CDC	Construction de 9 logements Cité Jardin	CAISSE DES DEPOTS ET CONSIGNATIONS	402 905,37	228 190,09	14,00	A	F	FIXE	2,840	F	FIXE	1,550	A-1		3 780,73	15 728,18
O.P.A.C. CUB	2002	X Produits CDC	Construction de 8 logements cité Claveau	CAISSE DES DEPOTS ET CONSIGNATIONS	403 044,86	237 296,01	15,00	A	V	LIVA	3,780	V	LIVA	1,450	A-1		3 665,44	15 492,74
O.P.A.C. CUB	2002	X Produits CDC	Construction de 4 logements cité Claveau	CAISSE DES DEPOTS ET CONSIGNATIONS	259 471,73	157 260,42	15,00	A	V	LIVA	4,260	V	LIVA	1,950	A-1		3 260,04	9 920,97
O.P.A.C. CUB	2002	X Produits CDC	Construction de 12 logements individuels cité Claveau T 1	CAISSE DES DEPOTS ET CONSIGNATIONS	869 310,64	521 951,75	16,00	A	V	LIVA	4,200	V	LIVA	1,950	A-1		10 816,78	32 755,01

Désignation du bénéficiaire	Année de mobilisation et profil d'amortissement de l'emprunt (1)		Objet de l'emprunt garanti	Organisme prêteur ou chef de file	Montant initial	Capital restant dû au 31/12/N	Durée résiduelle	Périodicité des remboursements (2)	Taux initial			Taux moyen constaté sur l'année (6)			Catégorie d'emprunt (7)	Indices ou devises pouvant modifier l'emprunt	Annuité garantie au cours de l'exercice	
	Année	Profil							Taux (3)	Index (4)	Taux actuariel (5)	Taux (3)	Index (4)	Niveau de taux			En intérêts (8)	En capital
O.P.A.C. CUB	2001	X Produits CDC	Construction de 8 logements individuels cité Claveau T 1	CAISSE DES DEPOTS ET CONSIGNATIONS	385 321,45	225 485,77	16,00	A	V	LIVA	3,440	V	LIVA	1,450	A-1		3 481,60	14 624,36
O.P.A.C. CUB	2001	X Produits CDC	Construction de 8 logements collectifs cité Claveau T 1	CAISSE DES DEPOTS ET CONSIGNATIONS	427 809,90	256 865,73	16,00	A	V	LIVA	3,900	V	LIVA	1,950	A-1		5 323,21	16 119,57
O.P.A.C. CUB	2003	P	Construction de 9 logements rue Dupérat cité Claveau	CAISSE DES DEPOTS ET CONSIGNATIONS	497 764,40	330 880,57	20,00	A	V	LIVA	4,170	V	LIVA	1,950	A-1		6 788,22	17 233,43
O.P.A.C. CUB	2003	P	Construction de 9 logements rue Dupérat cité Claveau	CAISSE DES DEPOTS ET CONSIGNATIONS	66 429,82	51 595,68	35,00	A	V	LIVA	4,180	V	LIVA	1,950	A-1		1 040,52	1 764,26
O.P.A.C. CUB	1993	X Produits CDC	Constr. 202 logts. étudiants rue du Tauzin à Bordeaux	CAISSE DES DEPOTS ET CONSIGNATIONS	3 727 832,92	1 913 772,15	10,00	A	V	LIVA	4,720	V	LIVA	2,050	A-1		67 327,76	125 936,49
O.P.A.C. CUB	1993	P	Réhabilitation de 231 logements étudiants rue de Budos	CAISSE DES DEPOTS ET CONSIGNATIONS	1 941 658,83	798 058,09	8,00	A	F	FIXE	5,390	F	FIXE	2,050	A-1		18 165,76	88 076,41
O.P.A.C. CUB	1993	X Produits CDC	Réhabilitation de 231 logements étudiants rue de Budos	CAISSE DES DEPOTS ET CONSIGNATIONS	2 379 917,74	1 052 367,51	8,00	A	F	FIXE	4,140	F	FIXE	2,050	A-1		23 954,46	116 142,87
O.P.A.C. CUB	1993	X Produits CDC	Constr. 164 logements étudiants crs de la Marne à Bordeaux	CAISSE DES DEPOTS ET CONSIGNATIONS	4 085 831,54	1 788 562,15	8,00	A	F	FIXE	4,000	F	FIXE	2,050	A-1		40 712,06	197 391,81
O.P.A.C. CUB	1993	X Produits CDC	Constr. 202 logts. étudiants rue du Tauzin	CAISSE DES DEPOTS ET CONSIGNATIONS	1 463 403,39	751 273,12	10,00	A	F	FIXE	4,990	F	FIXE	5,800	A-1		48 512,18	49 437,81
O.P.A.C. CUB	1994	X Produits CDC	Acquisition amélioration 11 logts. 33/35 rue Traversanne	CAISSE DES DEPOTS ET CONSIGNATIONS	342 722,47	187 032,25	12,00	A	F	FIXE	4,540	F	FIXE	2,050	A-1		4 128,19	14 342,93
O.P.A.C. CUB	1995	X Produits CDC	Constr. d'une maison de retraite et de 107 logements R.P.A.	CAISSE DES DEPOTS ET CONSIGNATIONS	2 018 619,51	1 308 127,29	13,00	A	V	LIVA	3,630	V	LIVA	2,050	A-1		28 379,22	76 224,67
O.P.A.C. CUB	1995	X Produits CDC	Constr. d'une maison de retraite et de 107 logts R.P.A.	CAISSE DES DEPOTS ET CONSIGNATIONS	802 196,03	475 959,49	12,00	A	V	LIVA	3,890	V	LIVA	2,050	A-1		10 378,48	30 307,37
O.P.A.C. CUB	1997	X Produits CDC	Construction d'une résidence Dulamon	CAISSE DES DEPOTS ET CONSIGNATIONS	186 602,32	98 327,81	11,00	A	V	LIVA	3,260	V	LIVA	1,550	A-1		1 634,54	7 126,50

Désignation du bénéficiaire	Année de mobilisation et profil d'amortissement de l'emprunt (1)		Objet de l'emprunt garanti	Organisme prêteur ou chef de file	Montant initial	Capital restant dû au 31/12/N	Durée résiduelle	Périodicité des remboursements (2)	Taux initial			Taux moyen constaté sur l'année (6)			Catégorie d'emprunt (7)	Indices ou devises pouvant modifier l'emprunt	Annuité garantie au cours de l'exercice	
	Année	Profil							Taux (3)	Index (4)	Taux actuariel (5)	Taux (3)	Index (4)	Niveau de taux			En intérêts (8)	En capital
SOCIETE NATIONALE IMMOBILIERE	2014	P	Travaux de restructuration et d'amélioration RPA Achard	CREDIT FONCIER DE FRANCE	1 550 000,00	1 403 811,55	21,00	A	F	FIXE	2,100	F	FIXE	2,110	A-1		30 670,16	49 750,44
SOCIETE NATIONALE IMMOBILIERE	2014	P	Travaux de restructuration et de réhabilitation RPA Dubourdiou	CAISSE DES DEPOTS ET CONSIGNATIONS	1 256 802,00	1 128 491,79	21,00	A	F	FIXE	1,350	F	FIXE	1,350	A-1		15 609,22	43 805,84
SOCIETE NATIONALE IMMOBILIERE	1995	X Produits CDC	Construction ensemble immobilier 63 logts. rue d'Aupe	CAISSE DES DEPOTS ET CONSIGNATIONS	2 254 568,52	609 644,59	2,00	A	F	FIXE	6,340	F	FIXE	6,500	A-1		50 852,67	172 704,15
<b>TOTAL GENERAL</b>					<b>116 426 877,04</b>	<b>75 204 435,69</b>											<b>1 972 349,66</b>	<b>5 557 729,80</b>

(1) Indiquer C pour amortissement constant, P pour amortissement progressif, F pour in fine, X pour autres (à préciser).

(2) Indiquer la périodicité des remboursements A : annuelle ; M : mensuelle ; B : bimestrielle ; S : semestrielle ; T : trimestrielle ; X : autre.

(3) Type de taux d'intérêt : F : fixe ; V : variable simple ; C : complexe (c'est-à-dire un taux variable qui n'est pas seulement défini comme la simple addition d'un taux usuel de référence et d'une marge exprimée en point de pourcentage).

(4) Indiquer le type d'index (ex. EURIBOR 3 mois ...).

(5) Taux annuel, tous frais compris.

(6) Taux hors opération de couverture. Pour les emprunts à taux variable, indiquer le niveau moyen du taux constaté sur l'année.

(7) Catégorie d'emprunt hors opération de couverture. Exemple A-1 (cf. la classification des emprunts suivant la typologie de la circulaire IOCB1015077C du 25 juin 2010 sur les produits financiers offerts aux collectivités territoriales).

(8) Il s'agit des intérêts dus au titre du contrat initial et comptabilisés à l'article 66111 « Intérêts réglés à l'échéance » (intérêts décaissés).



<b>IV – ANNEXES</b>	<b>IV</b>
<b>ENGAGEMENTS HORS BILAN – CALCUL DU RATIO D'ENDETTEMENT RELATIF AUX GARANTIES D'EMPRUNT</b>	<b>B1.2</b>

**B1.2 – CALCUL DU RATIO D'ENDETTEMENT RELATIF AUX GARANTIES D'EMPRUNT**

Calcul du ratio de l'article L. 2252-1 du CGCT	Valeur en euros	
Total des annuités déjà garanties échues dans l'exercice (1)	A	5 211 023,51
Total des premières annuités entières des nouvelles garanties de l'exercice (1)	B	0,00
Annuité nette de la dette de l'exercice (2)	C	35 070 818,20
Provisions pour garanties d'emprunts	D	0,00
<b>Total des annuités d'emprunts garantis de l'exercice</b>	<b>I = A+ B + C - D</b>	<b>40 281 841,71</b>
<b>Recettes réelles de fonctionnement</b>	<b>II</b>	<b>388 959 929,00</b>

<b>Part des garanties d'emprunt accordées au titre de l'exercice en % (3)</b>	<b>I / II</b>	<b>10,36</b>
---	---------------	--------------

(1) Hors opérations visées par l'article L. 2252-2 du CGCT.

(2) Cf. définition de l'article D. 1511-30 du CGCT.

(3) Les garanties d'emprunt accordées au titre d'un exercice ne doivent pas représenter plus de 50 % des recettes réelles de fonctionnement de ce même exercice.

<b>IV – ANNEXES</b>	<b>IV</b>
<b>ENGAGEMENTS HORS BILAN – ENGAGEMENTS DONNES ET RECUS ETAT DES CONTRATS DE CREDIT-BAIL</b>	<b>B1.3</b>

**B1.3 – 8016 ETAT DES CONTRATS DE CREDIT-BAIL**

Exercice d'origine du contrat	Nature du bien ayant fait l'objet du contrat (1)	Montant de la redevance de l'exercice	Désignation du crédit bailleur	Durée du contrat	Montant des redevances restant à courir					
					N+1	N+2	N+3	N+4	Cumul restant	Total (2)
2003	Immobilier : Hôtel d'entreprise	39 249,16	DEXIA	25	40 000,00	40 000,00	40 000,00	40 000,00	250 000,00	410 000,00

(1) Indiquer l'objet du bien mobilier ou immobilier.

(2) Total = (N+1, N+2, N+3, N+4) + restant cumul.

<b>IV – ANNEXES</b>	<b>IV</b>
<b>ENGAGEMENTS HORS BILAN – ENGAGEMENTS DONNES ET RECUS ETAT DES CONTRATS DE PARTENARIAT PUBLIC-PRIVE</b>	<b>B1.4</b>

**B1.4 – ETAT DES CONTRATS DE PARTENARIAT PUBLIC-PRIVE**

Libellé du contrat	Année de signature du contrat de PPP	Organismes cocontractants	Nature des prestations prévues par le contrat de PPP	Montant total prévu au titre du contrat de PPP (TTC)	Montant de la rémunération du cocontractant	Durée du contrat de PPP (en mois)	Date de fin du contrat de PPP	Somme des parts invest. (1)	Somme nette des parts invest. (2)
Cité municipale de Bordeaux	2011	Urbicité	Conception Construction financement partiel et GER, exploitation, nettoyage	31 919 852,22	0,11	20	30/06/2034	26 290 449,02	26 290 449,02

(1) Somme des rémunérations relatives à l'investissement restant à verser au cocontractant pour la durée restante du contrat de PPP au 31/12/N.

(2) Montant inscrit à la colonne précédente déduction faite de la somme des participations reçues d'autres collectivités publiques au titre de la part investissement.

<b>IV – ANNEXES</b>	<b>IV</b>
<b>ENGAGEMENTS HORS BILAN – ENGAGEMENTS DONNES ET RECUS ETAT DES AUTRES ENGAGEMENTS DONNES</b>	<b>B1.5</b>

**B1.5 – ETAT DES AUTRES ENGAGEMENTS DONNES**

Année d'origine	Nature de l'engagement	Organisme bénéficiaire	Durée en années	Périodicité	Dettes en capital à l'origine	Dettes en capital 31/12/N	Annuité versée au cours de l'exercice
<b>8017 Subventions à verser en annuités</b>					<b>0,00</b>	<b>0,00</b>	<b>0,00</b>
<b>8018 Autres engagements donnés</b>					<b>70 484 799,45</b>	<b>48 762 367,05</b>	<b>4 301 218,88</b>
<b>Au profit d'organismes publics</b>					<b>47 060 599,45</b>	<b>30 182 286,05</b>	<b>3 101 218,88</b>
2010	Participation	OIN Euratlantique	0	A	19 434 000,00	10 562 000,00	1 262 000,00
2012	MO déléguée	Bordeaux Métropole - Espaces de circulation PAE Bassin à Flot	0	X	10 948 868,00	8 866 977,86	1 554 218,88
2012	Subvention d'équipement	Passerelle Eiffel	0	X	392 455,00	392 455,00	0,00
2013	MO déléguée	Bordeaux Métropole - Travaux d'éclairage tramway phase 2	0	X	1 595 650,00	797 825,00	0,00
2014	MO déléguée	Bordeaux Métropole - Travaux d'éclairage tramway phase 3	0	X	277 640,91	138 820,45	0,00
2014	MO déléguée	Bordeaux Métropole - Eclairage public de la rue Lucien Faure 1ère phase	0	X	491 580,78	245 790,39	0,00
2014	Subvention d'équipement	Gares et connexions - Aménagement gare Vélostation	0	X	450 000,00	254 175,29	0,00
2014	Subvention d'équipement	Bordeaux Métropole - Restructuration Pont du Guit	0	X	1 870 000,00	1 390 000,00	0,00
2014	MO déléguée	Bordeaux Métropole - Parvis du palais des sports	0	X	230 000,00	134 592,48	0,00
2014	MO déléguée	EPA Bordeaux Euratlantique - Parc aux angéliques séquence Deschamps	0	X	4 554 000,00	1 238 191,22	0,00
2014	Subvention d'équipement	Bordeaux Métropole - Participation Voiries et réseaux Dupaty	0	X	2 153 434,00	1 783 487,60	0,00
2016	Subvention d'équipement	Réhabilitation de la place Gambetta - Part Ville - MO Métropole	0	X	2 300 000,00	2 300 000,00	0,00
2016	MO déléguée	Réhabilitation digues - Part Ville - MO Métropole	0	X	1 140 000,00	855 000,00	285 000,00
2017	MO déléguée	Bordeaux Métropole - Eclairage public de la rue Lucien Faure 2ème phase	0	X	362 970,76	362 970,76	0,00
2017	MO déléguée	PRU Grand Parc - Place de l'Europe MO Métropole	0	X	860 000,00	860 000,00	0,00
<b>Au profit d'organismes privés (1)</b>					<b>23 424 200,00</b>	<b>18 580 081,00</b>	<b>1 200 000,00</b>
2013	Subvention d'équipement	Participation au bilan ZAC Ginko - Bouygues	0	X	74 200,00	30 081,00	0,00
2014	Convention publique d'aménagement	Incité Bordeaux	0	X	13 350 000,00	8 550 000,00	1 200 000,00
2017	Investissements 2017	Agence France Locale	19	X	10 000 000,00	10 000 000,00	0,00
<b>TOTAL</b>					<b>70 484 799,45</b>	<b>48 762 367,05</b>	<b>4 301 218,88</b>

(1) Concernant les garanties accordées à l'Agence France Locale (Article L.1611-3-2 du CGCT) :

- l' « Organisme bénéficiaire » de la garantie est toute personne titulaire d'un « titre éligible » émis ou créé par l'Agence France Locale ;
- la rubrique « Périodicité » n'est pas remplie car la garantie n'a pas de périodicité. La garantie est d'une durée totale indiquée à la colonne qui précède ;
- la colonne « Dettes en capital à l'origine » correspond au montant total de la garantie accordée aux titulaires d'un titre éligible ;
- la colonne « Dettes en capital 31/12/N » correspond au montant résiduel de la garantie au 31/12/N ;
- la colonne « Annuité versée au cours de l'exercice » n'est pas remplie car l'octroi de la garantie n'implique pas que des versements annuels aient lieu. Des versements ne seront effectués qu'en cas d'appel de la garantie.

<b>IV – ANNEXES</b>	<b>IV</b>
<b>ENGAGEMENTS HORS BILAN – ENGAGEMENTS DONNES ET RECUS ETAT DES ENGAGEMENTS RECUS</b>	<b>B1.6</b>

**B1.6 – ETAT DES ENGAGEMENTS RECUS**

Année d'origine	Nature de l'engagement	Organisme émetteur	Durée en années	Périodicité	Créance en capital à l'origine	Créance en capital 31/12/N	Annuité reçue au cours de l'exercice
<b>8026 Redevance de crédit-bail restant à recevoir (crédit-bail immobilier)</b>					<b>1 011 768,76</b>	<b>387 956,14</b>	<b>39 249,16</b>
2003	Hôtel d'entreprises	Domofrance	24	T	1 011 768,76	387 956,14	39 249,16
<b>8027 Subventions à recevoir par annuités (annuités restant à recevoir)</b>					<b>0,00</b>	<b>0,00</b>	<b>0,00</b>
<b>8028 Autres engagements reçus</b>					<b>1 530 602,50</b>	<b>612 241,00</b>	<b>0,00</b>
<b>A l'exception de ceux reçus des entreprises</b>					<b>1 530 602,50</b>	<b>612 241,00</b>	<b>0,00</b>
2014	Parc aux Angéliques	EPA Bordeaux Auratlantique	2	A	1 530 602,50	612 241,00	0,00
<b>Engagements reçus des entreprises</b>					<b>0,00</b>	<b>0,00</b>	<b>0,00</b>
<b>TOTAL</b>					<b>2 542 371,26</b>	<b>1 000 197,14</b>	<b>39 249,16</b>

<b>IV – ANNEXES</b>	<b>IV</b>
<b>ENGAGEMENTS HORS BILAN – ENGAGEMENTS DONNES ET RECUS LISTE DES CONCOURS ATTRIBUES A DES TIERS</b>	<b>B1.7</b>

**B1.7 – LISTE DES CONCOURS ATTRIBUES A DES TIERS EN NATURE OU EN SUBVENTIONS  
(Article L. 2313-1 du CGCT)**

Nom des bénéficiaires	Montant du fonds de concours ou de la subvention (numéraire)	Prestations en nature
<b>Personnes de droit privé</b>		
<u>Associations</u>		
100 PROPOS SANS REPONSE	760,00	
1001 JEUNES BORDELAIS	0,00	Matériel pour manifestations
2A - ATELIERS ARTISTIQUES	0,00	Locaux
2MOIZAILES	500,00	
5UN7	2 000,00	
60 000 REBONDS	1 800,00	
9EME TEMPS	1 600,00	
A FOND TU PEUX !	0,00	Matériel pour manifestations
A PART CA TOUT VA BIEN	0,00	Locaux
A PART ENTIERE	700,00	Matériel pour manifestations
A TRAVERS CHANT	0,00	Locaux
A.A.O (AM ANGEgebenem ORT)	2 000,00	
A2RUNNING	0,00	Locaux
ABALONE CHASSE BORDEAUX - ACB	0,00	Equipements sportifs, locaux
ABEILLES BORDELAISES	0,00	Locaux
ABICE	0,00	Matériel pour manifestations
ACADEMIE BUSHIKAI KARATE DO	0,00	Equipements sportifs
ACADEMIE DES SCIENCES, BELLES LETTRES ET ARTS DE BORDEAUX	7 600,00	Locaux
ACADEMIE YOUNUS	22 016,00	Matériel pour manifestations, équipements sportifs, locaux
ACARBO	0,00	Equipements sportifs
ACCOMPAGNEMENT ET RECHERCHE PSYCHO-SOCIO EDUCATIFS POUR LES JEUNES (ARPEJE)	0,00	Locaux
ACCOMPAGNEMENT PSYCHOLOGIQUE ET MEDIATION INTERCULTURELLE - AMI	7 000,00	Locaux
ACCOMPAGNEMENT RECHERCHE PSYCHO EDUCATIFS POUR LES JEUNES	1 500,00	
ACCOMPAGNER CONDUIRE TRANSMETTRE - ACT	300,00	Locaux
ACCORDERIE BORDEAUX	6 180,00	Locaux
ACEPP 33/47 - ASSOCIATION DES COLLECTIFS ENFANTS PARENTS PROFESSIONNELS 33/47	0,00	Matériel pour manifestations
ACIDD, ASSOCIATION COMMUNICATION ET INFORMATION POUR LE DEVELOPPEMENT DURABLE	10 000,00	Locaux
ACINQBYS_ESPACE 29 A5BIS	20 000,00	
ACTA GIRONDE - AGIR CONTRE LA TORTURE DES ANIMAUX	0,00	Locaux
ACTIFS 33	2 400,00	
ACTIMAGE	29 000,00	Locaux
ACTION INTERNATIONALE POUR LA PAIX ET LE DEVELOPPEMENT (AIPD)	0,00	Locaux
ACTION JAZZ	10 738,00	Matériel pour manifestations, locaux
ACTIV'ACTION	0,00	Locaux
AD HOC : ASSOCIATION DES DOCTORANTS EN DROIT DE L'UNIVERSITE DE BORDEAUX	0,00	Locaux
ADDAH 33	500,00	
ADORA - ASS. DEVELOPPEMENT ET ACCOMPAGNEMENT AQUITAINE ORIENTATION PERS. ET PROF. TOUT AU LONG VIE	8 000,00	Locaux
AEP SAINT GABRIEL	800,00	
AES	0,00	Locaux
AFRICAFRANCE	1 500,00	
AGENCE D'URBANISME BORDEAUX METROPOLE AQUITAINE (A'URBA)	60 000,00	
AGENCE LOCALE DE L'ENERGIE ET DU CLIMAT - ALEC	0,00	Locaux
AGIR POUR UN COMMERCE EQUITABLE ET SOLIDAIRE EN AQUITAINE - ACESA	500,00	
AGORA DES ARTS	1 500,00	Matériel pour manifestations, locaux
AIDE AUX AIDANTS DU PAVILLON	2 000,00	

Nom des bénéficiaires	Montant du fonds de concours ou de la subvention (numéraire)	Prestations en nature
AIDE AUX MINEURS DEFAVORISES - AAMD	0,00	Locaux
AIDE AUX PARENTS D'ENFANTS SOUFFRANT DU SYNDROME DE L'ANTI-CONVULSIVANT (APESAC)	0,00	Locaux
AIDES AQUITAINE	2 000,00	
AIDOMI	0,00	Locaux
AIGUILLES ET CALAME	0,00	Locaux
AIKIDO BORDEAUX BASTIDE	0,00	Equipements sportifs
AIM ACTIONS INTER MEDIATION	25 000,00	
AIR 3 (AIR CUBE)	0,00	Locaux
AIR ROLLER (ATTENTION INERTIE RENOUVELABLE)	9 000,00	Equipements sportifs, locaux
AKELIO ACCOMPAGNEMENT (RESEAU JEUNESSE OUTRE MER)	0,00	Locaux
ALCHIMYSTIK EVENTS	550,00	
ALGERIENS DE L'AQUITAINE	0,00	Locaux
ALLIANCE DEPARTEMENT 33, JUSQU'AU BOUT ACCOMPAGNER LA VIE...	5 000,00	Matériel pour manifestations, locaux
ALLO AMIANTE	0,00	Matériel pour manifestations
ALPHONSE	0,00	Matériel pour manifestations
ALTAIR (ASSOCIATION LES TERRITOIRES DE L'ART DE L'INDIVIDU DE LA RELATION)	1 000,00	
ALTERNATIVE URBAINE DE BORDEAUX	2 000,00	
AMADEUS	1 000,00	
AMICALE BORDELAISE TRACTION AVANT CITROEN	0,00	Locaux
AMICALE DE MADAGASCAR (AM)	0,00	Locaux
AMICALE DES ANCIENS DE LA LEGION ETRANGERE	1 000,00	
AMICALE DES ANCIENS DE MARIE-BRIZARD - AAMB	0,00	Locaux
AMICALE DES ANCIENS DES TROUPES DE MARINE DE BORDEAUX ET D'AQUITAINE	500,00	
AMICALE DES ANCIENS GUERRILLEROS ESPAGNOLS EN FRANCE-FFI - SECTION DE LA GIRONDE	0,00	Locaux
AMICALE DES AVEYRONNAIS DE BORDEAUX ET GIRONDE	0,00	Locaux
AMICALE DES ETABLISSEMENTS SCOLAIRES LAIQUES DE BACALAN - ALB	88 869,00	Matériel pour manifestations, équipements sportifs, locaux
AMICALE DES IVOIRIENS VIVANT EN GIRONDE AKWABA	0,00	Locaux
AMICALE DES LOCATAIRES DU PORT DE LA LUNE	6 500,00	
AMICALE DES PARACHUTISTES DU SUD-OUEST	300,00	
AMICALE DES PARENTS D'ELEVES DE L'ECOLE STEHELIN	8 605,00	
AMICALE DES RETRAITES U.G.R.R. - I.S.I.C.A. DE BORDEAUX	0,00	Locaux
AMICALE DES SAPEURS POMPIERS DU SECTEUR D'INTERVENTION DE BORDEAUX METROPOLE	0,00	Matériel pour manifestations
AMICALE DU PATRONAGE LAIQUE ET DU CONSEIL DE PARENTS D'ELEVES DU GROUPE SCOLAIRE NUYENS	0,00	Matériel pour manifestations
AMICALE LAIQUE BORDEAUX BENAUGE	1 759,00	
AMICALE LAIQUE BORDEAUX CENTRE	2 500,00	Equipements sportifs, locaux
AMICALE LAIQUE DAVID JOHNSTON LAGRANGE ALBERT BARRAUD NAUJAC	389 346,00	
AMICALE LAIQUE DU GROUPE SCOLAIRE LEONARD-LENOIR - MONTAUD - NUITS	0,00	Equipements sportifs
AMIS D'ARS ET FIDES BORDEAUX	2 000,00	Matériel pour manifestations, locaux
AMIS DE L'HOTEL DE LALANDE	2 434,58	
AMIS DE L'ORCHESTRE D'HARMONIE DE BORDEAUX	4 000,00	
AMIS DU CAPC MUSEE	0,00	Matériel pour manifestations
AMIS DU SCOUTISME EUROPEEN DE GIRONDE	2 250,00	
AMITIE MULTICULTURELLE INTEGRATION SOCIO-ECONOMIQUE, PROMOTION, ANIMATION, DEVELOPPEMENT (AMISPAD)	0,00	Locaux
AMITIES FRANCAISES	0,00	Locaux
AMITIES GENEALOGIQUES BORDELAISES	0,00	Locaux
AMNESTY INTERNATIONAL GROUPE 234 DE BORDEAUX CENTRE	0,00	Locaux
AMOS	15 000,00	
ANCIENS BASTIDIENS-CLUB	0,00	Locaux
ANIMATIONS VILLAGE SAINT-SEURIN	0,00	Matériel pour manifestations, locaux
ANPAA - ASSOCIATION NATIONALE DE PREVENTION EN ALCOOLOGIE ET EN ADDICTOLOGIE	10 000,00	Locaux
ANTROPOLOGIA	0,00	Locaux
APA SANTE NUTRITION	1 512,00	
APEL ASSOMPTION SAINTE CLOTIDE	700,00	
APNEE 33	0,00	Equipements sportifs

Nom des bénéficiaires	Montant du fonds de concours ou de la subvention (numéraire)	Prestations en nature
APOSTROPHE Z	1 200,00	Locaux
APPEL DES CENT POUR LA PAIX COLLECTIF BORDELAIS	0,00	Matériel pour manifestations, locaux
APPRENDRE AVEC MONTESSORI AUJOURD'HUI	0,00	Locaux
APPRENTISSA'JEU	1 000,00	
AP SARAS	8 000,00	
AQUATIC BORDEAUX CAUDERAN CLUB - AB2C	0,00	Equipements sportifs, locaux
AQUINUM - ASSOCIATION DES PROFESSIONNELS DU NUMERIQUE EN AQUITAINE	21 000,00	
AQUITAINE ACTIVE	7 500,00	Locaux
AQUITAINE AFRIQUE INITIATIVES (AQAFI)	0,00	Locaux
AQUITAINE ARTISTIQUE ANIMATION	0,00	Matériel pour manifestations
AQUITAINE CULTURE	1 000,00	
AQUITAINE PARTAGE	2 500,00	Matériel pour manifestations
AQUITAINE SPORT POUR TOUS	0,00	Matériel pour manifestations
AQUITEC	9 000,00	Matériel pour manifestations
ARC EN REVE	481 688,00	Communication, matériel pour manifestations, locaux
ARC'ANGECIEL VOYAGES	0,00	Locaux
ARCH-EVENT	0,00	Matériel pour manifestations
ARCHIMUSE - BORDEAUX	800,00	Matériel pour manifestations, locaux
ARCHITECTURE ET MAITRE D'OUVRAGES AQUITAINE - AMO AQUITAINE	0,00	Locaux
ARELABOR	0,00	Locaux
ART DN	0,00	Matériel pour manifestations, locaux
ART EN ACTION - TIC-TAC THEATRE	0,00	Locaux
ART ET TECHNIQUES MIXTES	0,00	Locaux
ART PASTEL	0,00	Matériel pour manifestations
ART+ENTREPRISE/ARRET SUR L'IMAGE GALERIE	6 000,00	
ARTAMBUL	0,00	Matériel pour manifestations
ARTELI	3 000,00	
ARTELIERS - ASSO REGION. TRAVAIL EXPRESSION LIBRE INADAPTES POUR EPANOUISSEMENT RECONNAISS. SOCIALE	0,00	Matériel pour manifestations, locaux
ARTIMAGE	0,00	Locaux
ARTISANS DU MONDE BORDEAUX	0,00	Matériel pour manifestations, locaux
ARTQUIPAGE	0,00	Matériel pour manifestations
ARTS ET COMMUNICATION DU MONDE - ACM	0,00	Matériel pour manifestations, locaux
ARTS ET LETTRES DE FRANCE ASSOCIATION CULTURELLE INTERNATIONALE	0,00	Matériel pour manifestations, locaux
ARTS ET SCIENCES	0,00	Locaux
ARTS MARTIAUX ET BIEN ETRE	0,00	Equipements sportifs
ARTS MARTIAUX SHAOLIN BORDEAUX	700,00	Equipements sportifs
ARTS MARTIAUX TRADITIONNELS BORDELAIS	0,00	Equipements sportifs
ARTYCHAUDS	0,00	Locaux
ASC BNP PARIBAS BX TT	0,00	Equipements sportifs
ASOBU ASSOCIATION (ASOBU)	0,00	Locaux
ASPER 33	0,00	Locaux
ASS-TECH (ASSOCIATION DES ETUDIANTS DE TECHNIQUES DU DEVELOPPEMENT)	1 410,00	Locaux
ASSIETTE EN TRANSITION	300,00	Matériel pour manifestations, locaux
ASSO GAMBETTA	1 728,00	Communication
ASSO GENERALE INTERVENANTS RETRAITES POUR ACTIONS BENEVOLES COOPERATION ET DEVELOPPEMENT - AGIRabcd	0,00	Locaux
ASSO PARENTS ELEVES ENSEIGNEMENT LIBRE	0,00	Locaux
SAINT-MICHEL/SAINT-GENES (APEL SAINT-MICHEL/SAINT-GENES)		
ASSOCIATION 2C.SPORTS	0,00	Equipements sportifs
ASSOCIATION ACCORDS LIBRES	0,00	Matériel pour manifestations
ASSOCIATION ALBERT BARRAUD	1 000,00	
ASSOCIATION ALCHIMIST	16 000,00	Matériel pour manifestations
ASSOCIATION AUDITEURS INSTITUT HAUTES ETUDES DE DEFENSE NATIONALE REGION AQUITAINE - AQUI IHEDN	800,00	Locaux
ASSOCIATION AUTONOME DES PARENTS D'ELEVES DE BORDEAUX : ECOLES JEAN COCTEAU	2 500,00	
ASSOCIATION BI-HZARRAK (LES DEUX ETOILES)	0,00	Locaux
ASSOCIATION BORDEAUX - USA	0,00	Matériel pour manifestations
ASSOCIATION BORDEAUX CULTURE GRAPPLING (ABC GRAPPLING)	0,00	Equipements sportifs
ASSOCIATION BORDEAUX GAMES	3 220,00	
ASSOCIATION BORDEAUX QUINCONCES	0,00	Communication



Nom des bénéficiaires	Montant du fonds de concours ou de la subvention (numéraire)	Prestations en nature
ASSOCIATION BORDEAUX-COMPOSTELLE HOSPITALITE SAINT-JACQUES	3 000,00	Locaux
ASSOCIATION BORDEAUX-TANESSE	500,00	
ASSOCIATION BORDELAISE DE TAEKWONDO INTERNATIONAL ATLANTICA	0,00	Equipements sportifs
ASSOCIATION BRINS D'EVEIL	532 800,00	
ASSOCIATION BULGARE CULTURELLE - ABC	0,00	Locaux
ASSOCIATION CLUB AMBASSADORS DE LA TRUFFE	0,00	Matériel pour manifestations
ASSOCIATION COEXISTER	0,00	Locaux
ASSOCIATION COMUNIDAD	0,00	Locaux
ASSOCIATION CONTRE LA TUBERCULOSE ET LES MALADIES ENDEMIQUES - ACTUME	0,00	Locaux
ASSOCIATION COOPERATIVE DES ETUDIANTS EN PHARMACIE DE BORDEAUX - ACEPB	0,00	Matériel pour manifestations
ASSOCIATION CREMATISTE DE LA GIRONDE	0,00	Matériel pour manifestations
ASSOCIATION CULTURE ET MUSIQUE DE L'ESTUAIRE	0,00	Locaux
ASSOCIATION CULTURELLE ARMENIENNE DE BORDEAUX AQUITAINE	0,00	Matériel pour manifestations
ASSOCIATION CULTURELLE DES ALEVIS DE GIRONDE	0,00	Locaux
ASSOCIATION CULTURELLE DES ELEVES DU LYCEE MONTESQUIEU - ACELM	0,00	Locaux
ASSOCIATION CULTURELLE DES KABYLES DE BORDEAUX (ACKB)	0,00	Matériel pour manifestations, locaux
ASSOCIATION CULTURELLE DU MARCHÉ DES CHARTRONS	8 800,00	Matériel pour manifestations, locaux
ASSOCIATION CULTURELLE ET TRADITIONNELLE DE GIRONDE - ACT 33	2 700,00	Matériel pour manifestations, locaux
ASSOCIATION D'AMITIE FRANCO-VIETNAMIENNE (AAFV)	0,00	Locaux
ASSOCIATION DANSE, ANIMATION DE LA GIRONDE - ADAGE	0,00	Matériel pour manifestations
ASSOCIATION DAVID ET JONATHAN	0,00	Locaux
ASSOCIATION DE CARDIOLOGIE D'AQUITAINE	0,00	Matériel pour manifestations
ASSOCIATION DE DEFENSE DES INTERETS DU QUARTIER DE BACALAN - ADIQ	300,00	Locaux
ASSOCIATION DE DEFENSE DES MUSIQUES ALTERNATIVES EN AQUITAINE - ADMAA (ALLEZ LES FILLES)	35 374,00	Communication, matériel pour manifestations
ASSOCIATION DE DEFENSE DES RESIDENTS DE LA GALERIE (ADREGA)	0,00	Locaux
ASSOCIATION DE DEVELOPPEMENT NATUREL (ADN)	0,00	Locaux
ASSOCIATION DE FAMILLES DE TRAUMATISES CRANIENS AVENIR - AFTC AVENIR	0,00	Matériel pour manifestations, locaux
ASSOCIATION DE GESTION ET D'ANIMATION DES CRECHES C.S.F. (AGEAC/CSF)	522 000,00	
ASSOCIATION DE L'ECOLE COREENNE DE BORDEAUX - AECB	0,00	Locaux
ASSOCIATION DE L'ENSEIGNEMENT CATHOLIQUE DE GIRONDE	0,00	Locaux
ASSOCIATION DE LA FONDATION ETUDIANTE POUR LA VILLE - AFEV	0,00	Locaux
ASSOCIATION DE LA RUE NOTRE DAME DES CHARTRONS	1 000,00	Matériel pour manifestations, locaux
ASSOCIATION DE PREFIGURATION D'UNE PLATEFORME D'AQUITAINE POUR LE COMMERCE EQUITABLE (LA PLACE)	0,00	Matériel pour manifestations, locaux
ASSOCIATION DE RECHERCHE CLINIQUE SUR L'ADOLESCENCE -ARCAD-	0,00	Locaux
ASSOCIATION DE RIVERAINS BAST-ID	0,00	Matériel pour manifestations, locaux
ASSOCIATION DE SOLIDARITE AVEC TOUS LES IMMIGRES - BORDEAUX (ASTI BORDEAUX)	5 000,00	Locaux
ASSOCIATION DE SOPHROLOGIE EXISTENTIELLE DE BORDEAUX (ASEB)	0,00	Locaux
ASSOCIATION DE SOUTIEN AUX INVENTIONS LIBRES (ASIL)	4 000,00	Matériel pour manifestations, locaux
ASSOCIATION DE SPORTS, DE CULTURE ET D'ENTRAIDE DE LA GIRONDE	0,00	Equipements sportifs
ASSOCIATION DECOUVERTE VACANCES EQUILIBRE	0,00	Locaux
ASSOCIATION DEPARTEMENTALE APAJH DE LA GIRONDE	0,00	Locaux
ASSOCIATION DEPARTEMENTALE DE L'OFFICE CENTRAL DE LA COOPERATION A L'ECOLE DE LA GIRONDE - AD-OCCE	400,00	Locaux
ASSOCIATION DEPARTEMENTALE DES ANCIENS COMBATTANTS ET AMIS DE L'INDOCHINE	0,00	Locaux
ASSOCIATION DEPARTEMENTALE DES PARENTS D'ELEVES DE L'ENSEIGNEMENT PUBLIC DE LA GIRONDE - PEEP AD 33	0,00	Locaux
ASSOCIATION DEPARTEMENTALE DES PUPILLES DE L'ENSEIGNEMENT PUBLIC DE LA GIRONDE - PEP 33	0,00	Locaux
ASSOCIATION DEPARTEMENTALE POUR INFORMATION AU LOGEMENT 33 - ADIL33	3 030,00	

Nom des bénéficiaires	Montant du fonds de concours ou de la subvention (numéraire)	Prestations en nature
ASSOCIATION DES AMIS D'ELIANE LAVAIL	0,00	Locaux
ASSOCIATION DES BROCANTEURS DES CHARTRONS - ABC	6 782,00	Matériel pour manifestations
ASSOCIATION DES CENTRES D'ANIMATION DE QUARTIERS DE BORDEAUX - ACAQB	8 035 091,00	Communication, matériel pour manifestations, équipements sportifs, locaux
ASSOCIATION DES CITES DU SECOURS CATHOLIQUE - DELEGATION BORDEAUX	0,00	Locaux
ASSOCIATION DES COMMERCANTS "BARRIERE DE PESSAC" BORDEAUX-TALENCE	4 400,00	
ASSOCIATION DES COMMERCANTS DE CAUDERAN SAINT-AMAND	10 100,00	Matériel pour manifestations
ASSOCIATION DES COMMERCANTS DE LA BARRIERE JUDAIQUE	4 880,00	Matériel pour manifestations
ASSOCIATION DES COMMERCANTS DE LA RUE DES REMPARTS	3 750,00	
ASSOCIATION DES COMMERCANTS DE LA RUE JJ ROUSSEAU	0,00	
ASSOCIATION DES COMMERCANTS DE LA RUE SAINT-SERNIN	450,00	
ASSOCIATION DES COMMERCANTS DE SAINT-AUGUSTIN	7 601,00	Matériel pour manifestations, locaux
ASSOCIATION DES COMMERCANTS DU CENTRE COMMERCIAL MERIADECK	4 400,00	
ASSOCIATION DES COMMERCANTS DU GRAND PARC	9 000,00	Matériel pour manifestations
ASSOCIATION DES COMMERCANTS ET ARTISANS DU QUARTIER SAINT MICHEL	4 500,00	Matériel pour manifestations
ASSOCIATION DES COMMERCANTS ET ARTISANS LES BERGES DU LAC	4 000,00	Matériel pour manifestations
ASSOCIATION DES COMMERCANTS ET RIVERAINS DU QUARTIER VICTOIRE	11 000,00	Matériel pour manifestations
ASSOCIATION DES COMMERCANTS ORNANO - GAVINIES - ST VICTOR	3 500,00	Matériel pour manifestations
ASSOCIATION DES COMMERCANTS RUE VOLTAIRE	2 670,00	
ASSOCIATION DES COREENS DE BORDEAUX (ACB)	0,00	Matériel pour manifestations, locaux
ASSOCIATION DES DAMES DU CALVAIRE DE BORDEAUX - MAISON DE SANTE MARIE GALENE	0,00	Matériel pour manifestations
ASSOCIATION DES DOCKERS ET DES TRAVAILLEURS PORTUAIRES VICTIMES DE L'AMIANTE DU PORT DE BORDEAUX	0,00	Locaux
ASSOCIATION DES DONNEURS DE VOIX	1 000,00	Locaux
ASSOCIATION DES ECLAIREUSES ET ECLAIREURS DE FRANCE - REGION AQUITAINE	2 500,00	
ASSOCIATION DES ELEVES-AVOCATS ALIENOR 2017 (ADEAA 2017)	0,00	Locaux
ASSOCIATION DES ETUDIANTS ET RESSORTISSANTS MAURITANIENS DE GIRONDE (AERMG)	0,00	Locaux
ASSOCIATION DES ETUDIANTS REUNIONNAIS A BORDEAUX - AERB	0,00	Locaux
ASSOCIATION DES EXPLOITANTS QUAI DES MARQUES BORDEAUX	4 400,00	Matériel pour manifestations
ASSOCIATION DES GUIDES INTERPRETES ET CONFERENCIER D'AQUITAINE - AGICA	0,00	Locaux
ASSOCIATION DES LOCATAIRES SEM-LM	0,00	Locaux
ASSOCIATION DES MEDECINS RETRAITES ET DES VEUVES ALLOCATAIRES DE LA CARMF DITE AMEREVE AQUITAINE	0,00	Locaux
ASSOCIATION DES MUSULMANS DE LA GIRONDE	0,00	Locaux
ASSOCIATION DES OEUVRES GIRONDINES DE PROTECTION DE L'ENFANCE	0,00	Locaux
ASSOCIATION DES OFFICIERS ET CADRES DE RESERVE DE BORDEAUX GIRONDE	0,00	Locaux
ASSOCIATION DES PARALYSES DE FRANCE - APF	3 200,00	Matériel pour manifestations
ASSOCIATION DES PARENTS ET FUTURS PARENTS GAYS ET LESBIENS APGL	0,00	Locaux
ASSOCIATION DES PIEGEURS DE LA PRESQU'ILE D'AMBES	0,00	Matériel pour manifestations
ASSOCIATION DES PRODUCTEURS DE GRAVES DE VAYRES	0,00	Matériel pour manifestations
ASSOCIATION DES PROFESSIONNELS AQUITAINS DE LA COMMUNICATION (APACOM)	0,00	Locaux
ASSOCIATION DES PSYCHOMOTRICIENS DE LA GIRONDE	0,00	Locaux
ASSOCIATION DES RETRAITES IRSEA D'AQUITAINE (ARIA)	0,00	Matériel pour manifestations, locaux
ASSOCIATION DES RIVERAINS DE L'IMPASSE GOURDIN	1 000,00	Locaux
ASSOCIATION DES RIVERAINS DU QUARTIER ORNANO-GAVINIES	1 000,00	Matériel pour manifestations
ASSOCIATION DES RIVERAINS DU QUARTIER SAINT GENES	0,00	Matériel pour manifestations
ASSOCIATION DORSA BARLOW	7 000,00	
ASSOCIATION DU COMITE DES OEUVRES SOCIALES DES MUNICIPALS DE BORDEAUX - ACOSMB	380 000,00	
ASSOCIATION DU FLOCON A LA VAGUE	0,00	Matériel pour manifestations
ASSOCIATION DU LIEN INTERCULTUREL FAMILIAL ET SOCIAL - ALIFS	28 500,00	Locaux
ASSOCIATION DU PARC D'ACTIVITE DE BORDEAUX NORD	2 800,00	

Nom des bénéficiaires	Montant du fonds de concours ou de la subvention (numéraire)	Prestations en nature
ASSOCIATION DU PATRIMOINE ISRAELITE D'AQUITAINE	5 000,00	
ASSOCIATION DU PERSONNEL DE L'OPERA NATIONAL DE BORDEAUX	0,00	Equipements sportifs
ASSOCIATION DU SOUVENIR DES FUSILLES DE SOUGE	0,00	Matériel pour manifestations
ASSOCIATION EDUCATIVE D'INSERTION SOCIALE (AEIS)	0,00	Equipements sportifs
ASSOCIATION EKOLO[GEEK]	1 400,00	
ASSOCIATION ELEVES INGENIEURS ARTS METIERS PARIS-TECH CENTRE REGIONAL BORDEAUX TALENCE - AE ENSAM	0,00	Matériel pour manifestations
ASSOCIATION EMMAUS AQUITAINE BORDEAUX FONDATEUR ABBE PIERRE	7 000,00	Locaux
ASSOCIATION ESPACE 33	1 500,00	
ASSOCIATION ETUDIANTE CULTURELLE BOIS DE ROSE	0,00	Locaux
ASSOCIATION FAIS ET REVE	1 100,00	
ASSOCIATION FAMILIALE LAIQUE BASTIDE	3 000,00	
ASSOCIATION FAMILIALE LAIQUE DE BORDEAUX NORD - AFL	26 600,00	Locaux
ASSOCIATION FRANCAISE CONTRE LES MYOPATHIES - AFM	0,00	Communication
ASSOCIATION FRANCAISE DE L'ECLAIRAGE - CENTRE REGIONAL SUD-OUEST ATLANTIQUE	0,00	Matériel pour manifestations
ASSOCIATION FRANCAISE DE PERSONNES SOUFFRANT DE TROUBLES OBSESSIONNELS COMPULSIFS AFTOC	0,00	Locaux
ASSOCIATION FRANCAISE DES JURISTES D'ENTREPRISE - AFJE	0,00	Locaux
ASSOCIATION FRANCAISE DES MALADES DE LA THYROIDE	0,00	Locaux
ASSOCIATION FRANCO-BRESILIEENNE POUR LA RECHERCHE DE L'EQUILIBRE - AFBRE	0,00	Equipements sportifs
ASSOCIATION FRANCO-KURDE	0,00	Equipements sportifs
ASSOCIATION FRANCO-TCHEQUE D'AQUITAINE	0,00	Matériel pour manifestations
ASSOCIATION FRANCO-VIETNAMIENNE, BORDEAUX-AQUITAINE	2 000,00	Locaux
ASSOCIATION FRANCOIS AUPETIT	0,00	Locaux
ASSOCIATION FRERES DES HOMMES	0,00	Locaux
ASSOCIATION GENERALE DES ENSEIGNANTS DES ECOLES ET CLASSES MATERNELLES PUBLIQUES	0,00	Locaux
ASSOCIATION GENERALE DES LOCATAIRES	0,00	Locaux
ASSOCIATION GENERATION DUPATY	10 623,00	Equipements sportifs
ASSOCIATION GESTION CENTRES PSYCHANALYTIQUES DE CONSULTATIONS ET DE TRAITEMENT (CPCT) D'AQUITAINE	3 000,00	Locaux
ASSOCIATION GIRONDINE D'EDUCATION SPECIALISEE ET DE PREVENTION SOCIALE - AGEP	45 000,00	Locaux
ASSOCIATION GIRONDINE DES ACTIVITES PROTEGEES - SPORT - LOISIRS (AGAP - SPORT - LOISIRS)	0,00	Equipements sportifs
ASSOCIATION GIRONDINE DES INFIRMES MOTEURS CEREBRAUX - AGIMC	0,00	Locaux
ASSOCIATION GIRONDINE POUR L'AGRICULTURE PAYSANE (AGAP)	0,00	Locaux
ASSOCIATION GOLF D'ENTREPRISES INTER-ENTREPRISES GOLF DE BORDEAUX - IEGB	0,00	Locaux
ASSOCIATION HABILITEE DES JEUNES SAPEURS POMPIERS DE LA BENAUGE	1 500,00	
ASSOCIATION HORIZON CAUDERAN	0,00	Matériel pour manifestations
ASSOCIATION INDEPENDANTE DE PARENTS D'ELEVES DU GROUPE SCOLAIRE FLORNOY	0,00	Locaux
ASSOCIATION INTERNATIONALE POUR LA CULTURE, LE DEVELOPPEMENT ET LA PAIX (AICDP)	0,00	Locaux
ASSOCIATION JEUNESSE FUTSAL (AJF)	0,00	Equipements sportifs
ASSOCIATION JUDAIQUE ST SEURIN	4 400,00	
ASSOCIATION LA COCCINELLE	180 000,00	
ASSOCIATION LABA-JOUR	3 600,00	Matériel pour manifestations
ASSOCIATION LAIQUE DU PRADO (ALP)	55 000,00	Locaux
ASSOCIATION LE MERLE MOQUEUR	0,00	Matériel pour manifestations, locaux
ASSOCIATION LE VILLAGE BORDEAUX SUD	1 600,00	Matériel pour manifestations
ASSOCIATION LEA - UNIVERSITE BORDEAUX MONTAIGNE	0,00	Locaux
ASSOCIATION LES CREANTS	0,00	Locaux
ASSOCIATION LES Z ARPETES	3 000,00	
ASSOCIATION LYCHORE	0,00	Locaux
ASSOCIATION LYONNAISE PREVOYANCE DES TRAVAILLEURS INDEPENDANTS DES ISOLEES ET DES SALARIES - ALPTIS	0,00	Locaux
ASSOCIATION MALADIE CHRONIQUE SPORT BIEN ETRE	1 000,00	
ASSOCIATION MALINE	0,00	Locaux

Nom des bénéficiaires	Montant du fonds de concours ou de la subvention (numéraire)	Prestations en nature
ASSOCIATION MARIE DE LUZE	0,00	Locaux
ASSOCIATION MEMBRES DE LA LEGION D'HONNEUR DECORES AU PERIL DE LEUR VIE SECTION AQUITAINE OUEST	500,00	
ASSOCIATION MUSICALARUE	0,00	Matériel pour manifestations
ASSOCIATION MUSICALE ORCHESTRE JEAN-CLAUDE FRANCOIS	1 700,00	
ASSOCIATION NATIONALE DES AMIS DE JEAN MOULIN	1 500,00	Locaux
ASSOCIATION NATIONALE DES HOSPITALIERS RETRAITES	0,00	Locaux
ASSOCIATION NATIONALE DES JEUNES ENTREPRENEURS D AQUITAINE	3 000,00	
ASSOCIATION NATIONALE DES PUERICULTRICES DIPLOMEES ET DES ETUDIANTES - ANPDE	0,00	Locaux
ASSOCIATION NATIONALE DES RETRAITES DE LA POSTE, DE FRANCE TELECOM ET DE LEURS FILIALES ANR	0,00	Locaux
ASSOCIATION NATIONALE DES VISITEURS DE PRISON - ANVP	300,00	
ASSOCIATION NATIONALE LE REFUGE	3 000,00	Locaux
ASSOCIATION NATIONALE MEMBRES ORDRE NATIONAL DU MERITE - SECTION DEPARTEMENTALE DE LA GIRONDE	0,00	Locaux
ASSOCIATION NATIONALE POUR LES ENFANTS INTELLECTUELLEMENT PRECOCES DE L'AQUITAINE - ANPEIP	0,00	Locaux
ASSOCIATION NATIONALE VILLES ET PAYS ART ET HISTOIRE ET DES VILLES SECTEURS SAUVEGARDES ET PROTEGES	0,00	Locaux
ASSOCIATION NOUVELLE ACROPOLE BORDEAUX - ANAB	0,00	Locaux
ASSOCIATION OSTEOPATHE ET PERINATALITE	0,00	Locaux
ASSOCIATION OXYGENE	3 000,00	Matériel pour manifestations, locaux
ASSOCIATION PALLIA PLUS	2 500,00	Locaux
ASSOCIATION PAROLE BEGAIEMENT - APB - DELEGATION DEPARTEMENTALE	0,00	Locaux
ASSOCIATION PATRONAGE ECOLES LAIQUES ST BRUNO	1 000,00	
ASSOCIATION PEDAGOGIQUE DE L'ECOLE BEL AIR - APEBA	336,00	
ASSOCIATION PETITE ENFANCE ENFANCE ET FAMILLE - APEEF	1 691 826,00	Locaux
ASSOCIATION PETITS BOUCHONS	310 000,00	
ASSOCIATION PITCHOUN	1 815 900,00	Locaux
ASSOCIATION POUR L'ANIMATION ET LES LOISIRS DES PERSONNES AGEES - APALPA	1 000,00	Matériel pour manifestations
ASSOCIATION POUR L'ENTRAIDE CONTRE LA RECHUTE DE DEPRESSION - AERD	0,00	Locaux
ASSOCIATION POUR L'ETUDE ET LA PREVENTION DU SUICIDE EN AQUITAINE	2 000,00	
ASSOCIATION POUR L'INNOVATION EN MATIERE D'INTEGRATION - APIMI	380 000,00	Locaux
ASSOCIATION POUR LA DEFENSE DE LA FAMILLE ET DE L'INDIVIDU (ADFI)	0,00	Locaux
ASSOCIATION POUR LA FORMATION ET L'EDUCATION PERMANENTE DE TIVOLI - AFEPT	0,00	Locaux
ASSOCIATION POUR LA JEUNESSE, LES INITIATIVES ET LE RESEAU DE L'ENGAGEMENT - AJIRE	1 500,00	
ASSOCIATION POUR LA MEDIATION FAMILIALE - APMF	0,00	Locaux
ASSOCIATION POUR LA PREVENTION DU HANDICAP DU AUX TROUBLES DU SOMMEIL ET DE LA VIGILANCE (UP2SV)	0,00	Locaux
ASSOCIATION POUR LA READAPTATION ET L'INTEGRATION - ARI	0,00	Equipements sportifs, locaux
ASSOCIATION POUR LA RECHERCHE CLINIQUE DE BORDEAUX NORD - ARCBN	0,00	Locaux
ASSOCIATION POUR LA SURVEILLANCE DE LA QUALITE DE L'AIR EN AQUITAINE (AIRAQ)	0,00	Locaux
ASSOCIATION POUR LE DON DE SANG BENEVOLE DE BORDEAUX ET ENVIRONS	0,00	Locaux
ASSOCIATION POUR LE DROIT A L'INITIATIVE ECONOMIQUE - ADIE	0,00	Matériel pour manifestations
ASSOCIATION POUR UNE EDUCATION BUISSONNIERE (- APEB)	23 606,00	Equipements sportifs
ASSOCIATION POUR VALORISATION EN RELATION AVEC PROFESSIONNELS - REGION AQUITAINE - AVARAP AQUITAINE	0,00	Locaux
ASSOCIATION PRENDRE SOIN DU LIEN - APSL	2 500,00	Matériel pour manifestations
ASSOCIATION PROMOTION DU GRAND SAINT-MICHEL	3 500,00	
ASSOCIATION PROMOTION INSERTION SPORT EN AQUITAINE - APIS	36 821,00	Matériel pour manifestations, équipements sportifs
ASSOCIATION PSYCHANALITIQUE DES THERAPEUTES FAMILIAUX D'AQUITAINE - APSYFA	0,00	Locaux
ASSOCIATION PUCEART	500,00	
ASSOCIATION RAYMONDE ROUSSELLE	4 000,00	

Nom des bénéficiaires	Montant du fonds de concours ou de la subvention (numéraire)	Prestations en nature
ASSOCIATION REGIONALE D'AQUITAINE DES CENTRES D'ENTRAINEMENTS AUX METHODES D'EDUCATION ACTIVE	0,00	Locaux
ASSOCIATION REGIONALE D'AQUITAINE DES COMBATTANTS VOLONTAIRES DE LA RESISTANCE	250,00	
ASSOCIATION REGIONALE DE PSYCHOLOGIE DU TRAVAIL AQUITAINE - AREPT	0,00	Locaux
ASSOCIATION REGIONALE DES DIPLOMES D'UNIVERSITE D'AQUITAINE - ARDUA	500,00	Locaux
ASSOCIATION REGIONALE DES OEUVRES EDUCATIVES ET DE VACANCES DE L'EDUCATION NATIONALE - AROEVEN	0,00	Locaux
ASSOCIATION RENAISSANCE DES CITES D'EUROPE	7 000,00	Locaux
ASSOCIATION RENOVATION	0,00	Equipements sportifs, locaux
ASSOCIATION REPUBLICAINE DES ANCIENS COMBATTANTS ET VICTIMES DE LA GUERRE - ARAC-VG	0,00	Locaux
ASSOCIATION REVES - DELEGATION DEPARTEMENTALE DE LA GIRONDE	0,00	Matériel pour manifestations
ASSOCIATION RHIN ET DANUBE ANCIENS DE LA PREMIERE ARMEE FRANCAISE DU DEPARTEMENT DE LA GIRONDE	750,00	
ASSOCIATION RUN FEMINA TOUR	0,00	Matériel pour manifestations
ASSOCIATION SOCIALE POUR L'EMPLOI - ASPE SERVICE AUX PERSONNES - ANTENNE BORDEAUX	0,00	Locaux
ASSOCIATION SOLIDARTE EMPLOI (ASE) - ADELPHÉ	0,00	Locaux
ASSOCIATION SPORT EMPLOI	4 000,00	
ASSOCIATION SPORTIVE AUTOMOBILE CLUB DU SUD-OUEST	0,00	Matériel pour manifestations
ASSOCIATION SPORTIVE CE BP ACA	0,00	Equipements sportifs
ASSOCIATION SPORTIVE CHARLES MARTIN	31 796,00	Equipements sportifs
ASSOCIATION SPORTIVE DE LA CAISSE D'EPARGNE AQUITAINE POITOU CHARENTES (APC SPORTS)	0,00	Matériel pour manifestations
ASSOCIATION SPORTIVE DE LA POLICE JUDICIAIRE DE BORDEAUX	0,00	Equipements sportifs
ASSOCIATION SPORTIVE DE PREPARATION OLYMPIQUE DU MIDI - SECTION ARTS MARTIAUX (ASPOM JUDO BORDEAUX)	0,00	Matériel pour manifestations
ASSOCIATION SPORTIVE DES LUSITANOS DE CENON	0,00	Equipements sportifs
ASSOCIATION SPORTIVE DES SOURDS DE BORDEAUX - ASSB 33	1 500,00	Equipements sportifs
ASSOCIATION SPORTIVE DU BARREAU DE BORDEAUX	1 000,00	Matériel pour manifestations, équipements sportifs
ASSOCIATION SPORTIVE DU GOLF DE BORDEAUX LAC	5 600,00	
ASSOCIATION SPORTIVE ET CULTURELLE DE MAYOTTE	0,00	Equipements sportifs
ASSOCIATION SPORTIVE ET CULTURELLE DU GROUPE DES ASSURANCES NATIONALES (ASC GAN)	0,00	Equipements sportifs
ASSOCIATION SPORTIVE FC PORTO DE BORDEAUX	0,00	Equipements sportifs
ASSOCIATION SPORTIVE KASHIRA AIKIDO	0,00	Equipements sportifs
ASSOCIATION SPORTIVE KUNG-FU WUSHU DE BACALAN	0,00	Equipements sportifs
ASSOCIATION SPORTIVE LOVENTA AUTOMATIQUE	0,00	Equipements sportifs
ASSOCIATION SPORTIVE LYCEE CONDORCET	1 180,00	
ASSOCIATION TCHADIENNE DE LA NOUVELLE-AQUITAINE - ATNA	0,00	Matériel pour manifestations, locaux
ASSOCIATION TEMPS DE PAROLE	0,00	Locaux
ASSOCIATION TERRITOIRES ET INNOVATION SOCIALE (ATIS)	5 000,00	Locaux
ASSOCIATION THEATR'ACTIF	0,00	Locaux
ASSOCIATION THEATRE OMBRE ET LUMIERE	0,00	Locaux
ASSOCIATION UFORCA-BORDEAUX POUR LA FORMATION PERMANENTE	0,00	Locaux
ASSOCIATION UNION BORDEAUX BEGLES	45 000,00	
ASSOCIATION UNION NATIONALE DES COMBATTANTS DE BORDEAUX-CENTRE	500,00	
ASSOCIATION UNTENDANSES	0,00	Locaux
ASSOCIATION VENEZUELA A BORDEAUX	0,00	Locaux
ASSOCIATION XIKOMBA	0,00	Locaux
ASSOCIATIONS : NOS REVES PRODUCTIONS - NR-PROD	8 000,00	Locaux
ASSOENCORE	0,00	Matériel pour manifestations, locaux
ASSOPOURQUOIPAS33	1 000,00	Locaux
ASTROLABE	152 533,00	Matériel pour manifestations, équipements sportifs, locaux
ATELIER 14 CIE ISABELLE CHEVEAU/VINCENT HARISDO - CENTRE PRATIQUES ARTIST. ET RECH. CHOREGRAPHIQUES	800,00	Matériel pour manifestations, locaux
ATELIER AQUITAINE	0,00	Locaux
ATELIER D'ECO SOLIDAIRE	4 000,00	Matériel pour manifestations
ATELIER D'ASTROLOGIE D'AQUITAINE	0,00	Locaux

Nom des bénéficiaires	Montant du fonds de concours ou de la subvention (numéraire)	Prestations en nature
ATELIER GRAPHITE	42 900,00	
ATELIER VOCAL D'AQUITAINE	0,00	Locaux
ATELIERS LIBRES D'AQUITAINE	0,00	Locaux
ATLANTIC OLDTIMER.COM	0,00	Matériel pour manifestations
AU CLAIR DE LA LUNE	3 000,00	
AUDITION ET ECOUTE 33 - ASSOCIATION DES PERSONNES ATTEINTES DE PATHOLOGIES AUDITIVES DE LA GIRONDE	0,00	Locaux
AUTEUIL PETITE ENFANCE	347 000,00	
AUTO DEFENSE ET ARTS MARTIAUX (ADAM)	0,00	Equipements sportifs
AVANT GARDE ET JEANNE D'ARC DE BORDEAUX CAUDERAN - AGJA BORDEAUX CAUDERAN	1 074 006,00	Matériel pour manifestations, équipements sportifs, locaux
AVISCENE	3 000,00	
BACALAN TENNIS CLUB - BTC	5 000,00	Equipements sportifs
BADMINTON CLUB BARBEY	3 000,00	Matériel pour manifestations, équipements sportifs
BANQUE ALIMENTAIRE DE BORDEAUX ET DE LA GIRONDE	49 012,08	Matériel pour manifestations, locaux
BASTIDE BENAUGE FUTSAL	750,00	Equipements sportifs
BATESTA	0,00	Locaux
BE WELL	2 500,00	Locaux
BELEZA	0,00	Locaux
BENEVOLES EN ACTION	7 500,00	Locaux
BEROCCA PRODUCTIONS	0,00	Matériel pour manifestations
BETTER PLAY BASKETBALL (BPB)	0,00	Equipements sportifs
BIBLIOTHECA	0,00	Locaux
BIBLIOTHEQUES SANS FRONTIERES (LIBRARIES WITHOUT BORDERS)	0,00	Locaux
BIEN-ETRE & BONHEUR DE VIVRE - BBV	0,00	Locaux
BIO'GUSTIN	0,00	Locaux
BORD'EAUX LOISIR PECHE - CLUB DE PECHEES SPORTIVES - (BLP)	0,00	Matériel pour manifestations
BORDEAUX 5 DE COEUR	2 071,77	Matériel pour manifestations, locaux
BORDEAUX ALIENOR D'AQUITAINE	0,00	Matériel pour manifestations, locaux
BORDEAUX ART CONTEMPORAIN (BAC)	0,00	Matériel pour manifestations
BORDEAUX ASPOM ECHECS	500,00	
BORDEAUX ATHLETIC CLUB	13 000,00	Matériel pour manifestations, équipements sportifs, locaux
BORDEAUX BACKGAMMON CLUB	0,00	Matériel pour manifestations
BORDEAUX BASTIDE BASKET	38 117,00	Equipements sportifs
BORDEAUX BEACH CHILLERS	0,00	Matériel pour manifestations
BORDEAUX BRIDGE CLUB ESPRIT DES LOIS	1 000,00	
BORDEAUX BRITISH COMMUNITY - BBC	0,00	Locaux
BORDEAUX CHANSON	2 000,00	Locaux
BORDEAUX CITE TANGO BCT	0,00	Matériel pour manifestations, locaux
BORDEAUX DANCE'IN CLUB	500,00	Equipements sportifs, locaux
BORDEAUX DANCESPORT GALAXY (BDSG)	0,00	Locaux
BORDEAUX ECOLE INTERNATIONALE DE LOUANGE (BEIL)	0,00	Locaux
BORDEAUX ENTREPRENEURS	21 600,00	Locaux
BORDEAUX ETUDIANTS CLUB - BEC	209 595,00	Matériel pour manifestations, équipements sportifs, locaux
BORDEAUX FOOD CLUB	0,00	Matériel pour manifestations
BORDEAUX FOOTBALL AMERICAIN - LES LIONS DE BORDEAUX	4 300,00	Equipements sportifs
BORDEAUX GIRONDE HOCKEY SUR GLACE (BGHG)	32 000,00	Locaux
BORDEAUX GIRONDE INVESTISSEMENT	68 775,00	
BORDEAUX GIRONDE QUEBEC	2 500,00	Locaux
BORDEAUX GRANDS EVENEMENTS (BGE)	300 000,00	Communication, locaux
BORDEAUX GREETERS	0,00	Locaux
BORDEAUX HANDISPORT TENNIS	1 000,00	
BORDEAUX INTER CHALLENGE - BIC	0,00	Locaux
BORDEAUX MARITIME SAUVETAGE & SECOURISME - BM2S	2 700,00	Equipements sportifs
BORDEAUX MAYOTTE 101	0,00	Equipements sportifs
BORDEAUX MERIGNAC VOLLEY	84 000,00	Matériel pour manifestations, équipements sportifs
BORDEAUX NIHONGO HOSHU JUGYOKO (ECOLE COMPLEMENTAIRE JAPONAISE DE BORDEAUX)	0,00	Matériel pour manifestations
BORDEAUX OPEN AIR	15 000,00	Communication, matériel pour manifestations
BORDEAUX PALMES AVENTURE	0,00	Equipements sportifs
BORDEAUX POUR TOUS	0,00	Locaux

Nom des bénéficiaires	Montant du fonds de concours ou de la subvention (numéraire)	Prestations en nature
BORDEAUX ROCK	15 000,00	Communication, matériel pour manifestations, locaux, matériel informatique
BORDEAUX SERVICE SOLIDARITE	18 000,00	
BORDEAUX SPORTS	2 000,00	
BORDEAUX SPORTS DE GLACE	25 000,00	Locaux
BORDEAUX TEATRO ITALIANO (BTI)	0,00	Locaux
BORDEAUX WOMEN'S CLUB	0,00	Matériel pour manifestations, locaux
BORDEAUX-ACCUEILLE METROPOLE	8 300,00	Matériel pour manifestations, locaux
BORDEAUX-BASTIDE-ESCRIME	2 000,00	Matériel pour manifestations, équipements sportifs
BORDEAUX-LIMA, LA MAISON DU PEROU	0,00	Matériel pour manifestations
BORDELAIS ASSOCIATIFS FALUCHARDS	0,00	Locaux
BOULEVARD DES POTES	0,00	Matériel pour manifestations, locaux
BOXERS DE BORDEAUX	280 000,00	
BOXING CLUB ALAMELE	8 000,00	Equipements sportifs
BOXING CLUB BACALANAIS	1 200,00	
BOXING CLUB BORDELAIS	4 000,00	Matériel pour manifestations, équipements sportifs
BRIDGE CLUB BORDEAUX SAINT AUGUSTIN	0,00	Locaux
BRUIT DU FRIGO	16 250,00	Matériel pour manifestations
BULL BORDEAUX FOOTBALL	0,00	Equipements sportifs
BURDIGALA CORPORATION	0,00	Matériel pour manifestations
BURDIGALA PHOTOS CLUB	1 000,00	Matériel pour manifestations, locaux
BURDIGALA SAVATE-CLUB	0,00	Equipements sportifs
BURKIN@PAMA.FR	0,00	Locaux
BXA - ESPRIT VOILE	0,00	Matériel pour manifestations
BÔYE-PÂH	0,00	Locaux
CAC33	0,00	Locaux
CAHIERS D'ARCHIVES	0,00	Locaux
CAISSE SOCIALE DE DEVELOPPEMENT LOCAL - CSDL	115 000,00	Matériel pour manifestations
CALICONTE	0,00	Locaux
CALIXTE COEUR DE BASTIDE	2 415,00	Matériel pour manifestations
CAMERATA OCEANA	0,00	Locaux
CAMPUS CHARTRONS	1 104,10	Matériel pour manifestations
CANINE TERRITORIALE DE LA GIRONDE	0,00	Matériel pour manifestations
CAP AND CO	0,00	Equipements sportifs
CAP SCIENCES - CENTRE DE CULTURE SCIENTIFIQUE TECHNIQUE ET INDUSTRIELLE BORDEAUX AQUITAINE	56 264,00	Communication, matériel pour manifestations
CARABINS DE BORDEAUX	0,00	Matériel pour manifestations
CASTILLON 1453 - UN TERRITOIRE AU COEUR DE L'HISTOIRE	0,00	Matériel pour manifestations
CATHEDRA	7 000,00	Matériel pour manifestations, locaux
CAURI	0,00	Locaux
CDANSLABOITE	4 000,00	Locaux
CDISCOUNT@SPORT	0,00	Equipements sportifs
CENTRE ACCUEIL CONSULTATION INFORMATION SEXUALITE	5 400,00	
CENTRE CULTUREL ET D'ANIMATION DES JEUNES - YAVNE	9 000,00	
CENTRE D'ACCUEIL D'INFORMATION ET D'ORIENTATION - CAIO	30 000,00	Matériel pour manifestations
CENTRE D'ACTION ET DE PREVENTION CONTRE LA RADICALISATION LIEE A L'ISLAMISME (CAPRI)	19 000,00	Locaux
CENTRE D'ETUDES DE L'AUTO-CONNAISSANCE - CEA	0,00	Locaux
CENTRE D'INFORMATION JEUNESSE AQUITAINE - CIJA	40 000,00	Matériel pour manifestations, locaux
CENTRE D'INFORMATION METAPSYCHIQUE - CDIM	0,00	Locaux
CENTRE D'INFORMATION SUR LES DROITS DES FEMMES ET DES FAMILLES DE LA GIRONDE - CIDFF	7 000,00	Matériel pour manifestations
CENTRE DE LIAISON DES EQUIPES DE RECHERCHE (CLER AMOUR ET FAMILLES)	0,00	Locaux
CENTRE DE PREVENTION ET DE LOISIRS DES JEUNES DE BORDEAUX - CPLJ BORDEAUX	10 000,00	Locaux
CENTRE DE RESSOURCES D'ECOLOGIE PEDAGOGIQUE D'AQUITAINE - CREPAQ	0,00	Locaux
CENTRE DE VOILE DE BORDEAUX LAC	9 000,00	Locaux
CENTRE DES ETUDES DE LA REPUBLIQUE DEMOCRATIQUE	0,00	Locaux
CENTRE DES FESTIVALS FRANCE-RUSSIE	1 000,00	Locaux
CENTRE ENTREPRISE COMMUNICATION AVANCEE - CECA	0,00	Matériel pour manifestations
CENTRE HA 32	800,00	
CENTRE JEAN VIGO EVENEMENTS	0,00	Locaux

Nom des bénéficiaires	Montant du fonds de concours ou de la subvention (numéraire)	Prestations en nature
CENTRE REGIONAL D'AQUITAINE D'ETUDES ET D' ACTIONS SUR LES HANDICAPS ET LES INADAPTATIONS - CREA I	0,00	Locaux
CENTRE REGIONAL D'ECO-ENERGETIQUE D'AQUITAINE - CREA Q	8 000,00	Matériel pour manifestations
CENTRE RENCONTRES ACTION CULTURELLE BEGLES-CREAC	20 000,00	
CENTRE SOCIAL BAGATELLE DISPENSAIRE DE BAGATELLE	11 358,00	
CENTRE SOCIAL ET FAMILIAL BORDEAUX NORD	460 887,00	Matériel pour manifestations, équipements sportifs, locaux
CERCLE ARTISTIQUE SAINT AUGUSTIN (CASA)	2 500,00	
CERCLE BORDELAIS DE SANTE (CBS)	0,00	Locaux
CERCLE D'ART BORDELAIS - CAB	0,00	Locaux
CERCLE D'ETUDES ET DE CULTURE FRANÇAISES (CECF)	150,00	Locaux
CERCLE D'ETUDES RUSSES	0,00	Locaux
CERCLE ENTREPRISES DU SUD-OUEST (CESO)	0,00	Locaux
CERCLE JEAN BAPTISTE LYNCH	0,00	Locaux
CERCLE OENOPHILE AQUITAINE	0,00	Locaux
CERCLE PHILATELIQUE BORDEAUX AQUITAINE	0,00	Locaux
CERCLE POLITEIA	0,00	Locaux
CHAHUTS	57 000,00	Communication, matériel pour manifestations, locaux
CHAMBRE DES METIERS DE LA GIRONDE	11 033,13	
CHAMBRE NATIONALE DES PROPRIETAIRES	0,00	Locaux
CHANT LIBRE	1 000,00	Locaux
CHANTE ECOLE	800,00	
CHEMINS DE TERRE	0,00	Locaux
CHEMINS DE VIES	0,00	Locaux
CHEVRE FOOTBALL CLUB - CFC	0,00	Equipements sportifs
CHOEUR DE FRANCE ATLANTIQUE - CDFA	0,00	Matériel pour manifestations
CIE LE SOLEIL BLEU	25 000,00	
CIMADE - SERVICE OECUMENIQUE D'ENTRAIDE	2 000,00	Matériel pour manifestations, locaux
CINE MARGES	2 000,00	
CINEMA AFRICA IN PROMOTION	0,00	Locaux
CINEPHILES DE NOTRE TEMPS	0,00	Locaux
CIRQUE ECLAIR ECOLE CIRQUE D'AQUITAINE	14 000,00	
CITADEL	4 000,00	
CLAIR-OBSCUR	0,00	Locaux
CLAP SUD OUEST	6 000,00	
CLUB 89	0,00	Locaux
CLUB AGORA BORDEAUX 1 « 20 »	0,00	Locaux
CLUB ALPIN FRANÇAIS DE BORDEAUX	2 000,00	Locaux
CLUB AMICAL CHAUFFOUR	0,00	Equipements sportifs
CLUB ATHLETIQUE DU PORT AUTONOME DE BORDEAUX	0,00	Equipements sportifs
CLUB ATHLETIQUE MUNICIPAL DE BORDEAUX - CAM	229 827,00	Matériel pour manifestations, équipements sportifs, locaux
CLUB BORDEAUX-CAMEROUN-FRANCE	0,00	Locaux
CLUB BORDELAIS DU CHOCOLAT "CHOCO PASSION"	1 000,00	Matériel pour manifestations, locaux
CLUB BOULISTE ALBERT 1ER	0,00	Locaux
CLUB D'ENTREPRISES MERIADECK	1 000,00	Matériel pour manifestations
CLUB D'EXPLORATION SOUS MARINE D'AQUITAINE - CESMA	0,00	Equipements sportifs
CLUB DE CANNE ET BATON D'AQUITAINE	0,00	Equipements sportifs
CLUB DE LA PRESSE DE BORDEAUX	0,00	Locaux
CLUB DES ENTREPRISES DE BORDEAUX MARITIME	15 800,00	
CLUB HISTOIRE ET PATRIMOINE, ARTS ET TECHNIQUES - "CLUB HEPAT"	0,00	Locaux
CLUB INDEPENDANT BORDELAIS	0,00	Locaux
CLUB LOISIRS AQUITAINE CULTURE (CLAC)	0,00	Locaux
CLUB MAQUETTES BORDEAUX METROPOLE	0,00	Matériel pour manifestations
CLUB PETANQUE GRAND PARC	1 000,00	Locaux
CLUB PYRENEES AQUITAINE, ASSOCIATION SPORTIVE, EDUCATIVE ET CULTURELLE	627 135,00	Matériel pour manifestations, équipements sportifs, locaux
CLUB SERVICES 33	5 000,00	
COLIBRIS	0,00	Locaux
COLLECTIF 33 : LA SANTE UN DROIT POUR TOUS	0,00	Locaux
COLLECTIF BORDEAUX-MARINOPOLE	0,00	Locaux
COLLECTIF BTP	0,00	Locaux
COLLECTIF CLIFFHANGER	0,00	Locaux
COLLECTIF COMMENT C'EST MAINTENANT?	0,00	Locaux



Nom des bénéficiaires	Montant du fonds de concours ou de la subvention (numéraire)	Prestations en nature
COLLECTIF DE RESSOURCES BORDEAUX-NORD	28 000,00	
COLLECTIF DES ASSOCIATIONS D'OUTRE-MER EN AQUITAINE DIT CAOMA	0,00	Locaux
COLLECTIF FETE DU JEU DE BORDEAUX	0,00	Matériel pour manifestations
COLLECTIF GIRONDIN DES ASSOCIATIONS AUTOUR DE L'AUTISME (CG3A)	0,00	Locaux
COLLECTIF INTERASSOCIATIF SUR LA SANTE EN AQUITAINE - CISSA	2 000,00	Locaux
COLLECTIF KLOUDBOX LABORATOIRE DE CREATIONS AUDIOVISUELLES ET GRAPHIQUES	0,00	Matériel pour manifestations, locaux
COLLECTIF LESCURE	2 000,00	
COLLECTIF LIBRE ET INDEPENDANT DE LA POLICE DE GIRONDE (CLIP 33)	0,00	Locaux
COLLECTIF MIXERATUM ERGO SUM	3 100,00	Matériel pour manifestations, locaux
COLLECTIF ORGANISATIONS SOLIDARITE INTERNATIONALE ISSUES MIGRATIONS EN AQUITAINE (COSIM AQUITAINE)	0,00	Locaux
COLLECTIF OS'O	8 000,00	Locaux
COLLECTIF T CAP	2 500,00	
COLLEGE JACQUES ELLUL	1 500,00	
COMENFRANCE	0,00	Locaux
COMITE ACCOMPAGNEMENT URBANISME, DEFENSE DE L'ENVIRONNEMENT ET RESPECT DE LA SECURITE - CAUDERES	800,00	Matériel pour manifestations
COMITE ACTION PALESTINE	0,00	Locaux
COMITE ANIMATION DU QUARTIER TONDU-CARREIRE	1 000,00	
COMITE AQUITAIN DE L'ASSOCIATION FRANÇAISE DES HEMOPHILES (CAAFH)	0,00	Locaux
COMITE AQUITAIN DE LA PLANETE TERRE (CAP TERRE)	0,00	Matériel pour manifestations
COMITE BORDEAUX SUD	0,00	Locaux
COMITE D'ANIMATION, DE BIENFAISANCE ET DE DEFENSE DES INTERETS DU QUARTIER NANSOUTY	3 700,00	Matériel pour manifestations, équipements sportifs, locaux
COMITE DE BIENFAISANCE ET DE DEFENSE DES INTERETS DU QUARTIER CAUDERAN-SUD	1 000,00	
COMITE DE CURVY AQUITAINE	0,00	Locaux
COMITE DE GIRONDE D'ATHLETISME	0,00	Matériel pour manifestations
COMITE DE GIRONDE DE BADMINTON (CO.GI.BAD)	0,00	Equipements sportifs
COMITE DE QUARTIER BRACH VINCENNES	1 600,00	
COMITE DE QUARTIER DANGUILHEM-EMILE ZOLA-BARRIERE DE PESSAC	500,00	
COMITE DE QUARTIER DE CAUDERAN - CQC	0,00	Equipements sportifs, locaux
COMITE DE QUARTIER MARECHAUX/POINCARE	0,00	Locaux
COMITE DE SOUTIEN POUR JOHAN GIRAUD-GIRARD	0,00	Matériel pour manifestations, locaux
COMITE DEPARTEMENTAL DE L'ASSOCIATION DE DEFENSE DES MALADES INVALIDES ET HANDICAPES - AMI 33	500,00	Locaux
COMITE DEPARTEMENTAL DE L'UNION FRANÇAISE DES OEUVRES LAIQUES D'EDUCATION PHYSIQUE - UFOLEP	0,00	Equipements sportifs
COMITE DEPARTEMENTAL DE LA GIRONDE CONTRE LE CANCER (CODECOC 33)	0,00	Matériel pour manifestations, locaux
COMITE DEPARTEMENTAL DE LA RANDONNEE PEDESTRE DE GIRONDE	0,00	Locaux
COMITE DEPARTEMENTAL DE NATATION DE LA GIRONDE	0,00	Matériel pour manifestations
COMITE DEPARTEMENTAL DES MEDAILLES DE LA JEUNESSE, DES SPORTS ET DE L'ENGAGEMENT ASSOCIATIF GIRONDE	0,00	Locaux
COMITE DEPARTEMENTAL DU SPORT ADAPTE DE LA GIRONDE (CDSA 33)	0,00	Equipements sportifs
COMITE DEPARTEMENTAL HANDISPORT DE LA GIRONDE	750,00	
COMITE DEPARTEMENTAL OLYMPIQUE ET SPORTIF DE LA GIRONDE	0,00	Locaux
COMITE DES COMMERCANTS DE LA RUE DE GRASSI	1 650,00	
COMITE DES FETES DE BACALAN, BLANQUI ET CLAVEAU	0,00	Matériel pour manifestations, locaux
COMITE DES FETES DE BIENFAISANCE ET DES INTERETS DE ST-GENES TALENCE BORDEAUX	500,00	
COMITE D'ANIMATION LAFONTAINE-KLEBER (CALK)	9 200,00	Matériel pour manifestations, locaux
COMITE ETUDE ET INFORM. DROGUE (PREV. ET TRAIT. TOXICOMANIES ET AUTRES ADDICTIONS), CEID-ADDICTIONS	41 400,00	Matériel pour manifestations, équipements sportifs, locaux
COMITE FEMININ GIRONDE POUR LA PREVENTION ET LE DEPISTAGE DES CANCERS	1 000,00	Matériel pour manifestations, locaux
COMITE FRANCAIS POUR LE FONDS DES NATIONS UNIES POUR L'ENFANCE - UNICEF FRANCE	0,00	Locaux
COMITE GIRONDIN DE COURSE D'ORIENTATION	0,00	Matériel pour manifestations

Nom des bénéficiaires	Montant du fonds de concours ou de la subvention (numéraire)	Prestations en nature
COMITE MIRABEAU BORDELAIS 2017	0,00	Locaux
COMITE PALESTINE 33	0,00	Locaux
COMITE REGIONAL D'AQUITAINE DE NATATION	0,00	Matériel pour manifestations
COMITE REGIONAL HANDISPORT D'AQUITAINE	0,00	Locaux
COMITE REGIONAL UFOLEP AQUITAINE	2 000,00	
COMITE REPRESENTATIF DES IDENTITES SOURDES - CRIS	0,00	Locaux
COMITE SCIENTIFIQUE DU CENTRE D'EXPERTISE MEDICALE DU PERSONNEL NAVIGANT DE BORDEAUX (CEMPN)	0,00	Locaux
COMMERCANTS DE LA RUE DU TEMPLE	2 085,00	
COMMERCANTS DU VILLAGE NANSOUTY	0,00	
COMMUNAUTE CAMEROUNAISE DE BORDEAUX (CCB)	0,00	Locaux
COMMUNE LIBRE DU QUARTIER SAINT-PIERRE	980,00	Matériel pour manifestations
COMMUNIC'ARTE	0,00	Locaux
COMMUNIQUER EN EUROPE	0,00	Locaux
COMPAGNIE ACCESS	10 000,00	
COMPAGNIE BETTY BLUES (THEATRE ET MUSIQUE)	0,00	Locaux
COMPAGNIE BIVOUAC	3 000,00	
COMPAGNIE CRU DES SENS	0,00	Locaux
COMPAGNIE DES LIMBES	2 000,00	Matériel pour manifestations, locaux
COMPAGNIE DES MARCHES DE L'ETE	35 000,00	Communication, matériel pour manifestations, locaux
COMPAGNIE DONC Y CHOCS	2 000,00	Locaux
COMPAGNIE DU BARRAGE	0,00	Matériel pour manifestations
COMPAGNIE DU SI	0,00	Locaux
COMPAGNIE EN APARTE	0,00	Locaux
COMPAGNIE GABRIEL	0,00	Locaux
COMPAGNIE HORS SERIE	42 000,00	Matériel pour manifestations, locaux
COMPAGNIE INDIRA	0,00	Locaux
COMPAGNIE JEANNE SIMONE	3 000,00	
COMPAGNIE LA MARGINAIRE	0,00	Locaux
COMPAGNIE LEITMOTIV	0,00	Matériel pour manifestations, locaux
COMPAGNIE NEE D'UN DOUTE	1 000,00	
COMPAGNIE PAUL LES OISEAUX	11 000,00	
COMPAGNIE PRESENCE MICHEL CAHUZAC	10 500,00	Locaux
COMPAGNIE REG'ART	3 500,00	
COMPAGNIE REVOLUTION DANCE	13 000,00	
COMPAGNIE THEATRALE L'OEIL	17 500,00	Locaux
COMPAGNONS BATISSEURS AQUITAINE	13 000,00	
COMPAGNONS DU TOUR DE FRANCE DES DEVOIRS UNIS	2 100,00	
COMPETENCES EN TEMPS PARTAGE GUYENNE - CTP GUYENNE	0,00	Locaux
COMPTOIR DE LA CULTURE BRESILIENNE	0,00	Locaux
CONCORDIA AQUITAINE	1 500,00	
CONGLOMIRA	10 000,00	
CONGRES ET EXPOSITIONS DE BORDEAUX	30 000,00	Communication
CONSEIL CITOYENS DE BACALAN	2 500,00	
CONSEIL DEPARTEMENTAL DES ASSOCIATIONS FAMILIALES LAIQUES DE LA GIRONDE - CDAFAL 33	18 000,00	
CONSEIL INTERPROFESSIONNEL DU VIN DE BORDEAUX	0,00	Communication
CONSEIL REPRESENTATIF DES INSTITUTIONS JUIVES DE FRANCE - CRIF SUD OUEST AQUITAINE	0,00	Locaux
CONSERVATOIRE DE LA LANGUE RUSSE ET DE SES FETES TRADITIONNELLES	250,00	Locaux
CONTACT AQUITAINE	1 400,00	
CONTRÔLE Z AQUITAINE	6 000,00	
CONVENTION NATIONALE DES AVOCATS	0,00	Matériel pour manifestations
COOP ALPHA COOPERATIVE D'ACTIVITES ET D'EMPLOI 33	3 000,00	
CORNER	1 000,00	
COS VILLA PIA - EHPAD LES DAMES DE LA FOI	119 000,00	
COTRAVAUX AQUITAINE	0,00	Locaux
COULEUR COREE	1 000,00	Matériel pour manifestations, locaux
COULEURS GARONNE	11 040,00	
COUPE COURT	0,00	Matériel pour manifestations, locaux
CRE'ART : COMPAGNIE REG'ART	0,00	Locaux
CREAF	1 000,00	
CRESS AQUITAINE (CHAMBRE REGIONALE DE L'ECONOMIE SOCIALE ET SOLIDAIRE D'AQUITAINE)	0,00	Locaux

Nom des bénéficiaires	Montant du fonds de concours ou de la subvention (numéraire)	Prestations en nature
CROIX DE GUERRE ET VALEUR MILITAIRE	400,00	
CROIX ROUGE FRANÇAISE	0,00	Matériel pour manifestations
CROIX ROUGE FRANÇAISE - DELEGATION LOCALE	0,00	Locaux
CROUS DE BORDEAUX (CENTRE REGIONAL DES OEUVRES UNIVERSITAIRES ET SCOLAIRES)	5 500,00	
CTE ETS SEXTANT AVIONIQUE	0,00	Equipements sportifs
CULTIV' ACTIONS	0,00	Matériel pour manifestations
CULTURE ET BIBLIOTHEQUES POUR TOUS DU DEPARTEMENT DE LA GIRONDE	750,00	Locaux
CULTURE HORS LIMITES	1 000,00	
CULTURE INDISCIPLINEE	400,00	
CULTURE SOUND SYSTEM	0,00	Matériel pour manifestations
CULTURES DES ARTS CREOLES ET DU MONDE 33 (CACM33)	0,00	Locaux
CULTURES DU COEUR GIRONDE	9 000,00	
CVLR ET ASSOCIES	1 000,00	
DADDYLOVE FILMS	0,00	Locaux
DANSE AVEC NOUS	7 000,00	Communication, matériel pour manifestations
DANTE ALIGHIERI	0,00	Matériel pour manifestations, locaux
DARRY PERIER	5 000,00	
DE VOLTES ET D'ASSAUTS	0,00	Locaux
DEALERS DE SCIENCE	0,00	Matériel pour manifestations
DEBOUT LA FRANCE DEBOUT LA REPUBLIQUE (DLF-DLR)	0,00	Locaux
DEFENSE DE LA LANGUE FRANÇAISE - ASSOCIATION DE BORDEAUX	0,00	Locaux
DEFI	8 000,00	
DEKA-EWE	0,00	Equipements sportifs, locaux
DES JARDINS, DES VOISINS	1 000,00	Matériel pour manifestations
DHAGPO BORDEAUX	0,00	Locaux
DIACONAT DE BORDEAUX	30 000,00	Locaux
DISPARATE	9 000,00	Matériel pour manifestations, locaux
DIVAN D'OUEST	0,00	Locaux
DIZGUYS	0,00	Matériel pour manifestations
DOCUMENTS D'ARTISTES	3 000,00	
DOJO	0,00	Matériel pour manifestations, équipements sportifs
DONNEZ-NOUS UN SOURIRE	0,00	Locaux
DOUBADIDOU	0,00	Matériel pour manifestations, locaux
DRAG RACING TEAM - DRT	0,00	Matériel pour manifestations
DROLE DE SCENE	150,00	
DROP DE BETON	6 500,00	Matériel pour manifestations
DU CHIEN DANS LES DENTS	0,00	Locaux
DU SOLEIL DANS LES PIEDS	0,00	Matériel pour manifestations
DUENDE ANDALUZ	1 500,00	
DULCENE	0,00	Matériel pour manifestations, locaux
DUTCH CONNECTION BORDEAUX - DCBDX ASSOCIATION	0,00	Locaux
DYSPRAXIQUE MAIS FANTASTIQUE 33 - DMF 33	0,00	Locaux
EABA (ENSEIGNEMENT ARTISTIQUE BEAUX ARTS)	0,00	Locaux
EBB - ENTREPRISE BIEN-ETRE BORDEAUX	0,00	Locaux
ECHANGE NORD-SUD	3 882,00	
ECLATS	21 000,00	Matériel pour manifestations, locaux
ECCLORE	8 000,00	
ECOLE CHINOISE DE BORDEAUX	0,00	Locaux
ECOLE DE CIRQUE DE BORDEAUX, CENTRE CULTUREL DES ARTS DU CIRQUE	43 000,00	Locaux
ECOLE DE KARATE BORDELAISE	0,00	Locaux
ECOLE DES GRANDS-PARENTS EUROPEENS BORDEAUX-GIRONDE - EGPE BORDEAUX-GIRONDE	1 551,00	Locaux
ECOLE ESSENTIALISTE	0,00	Locaux
ECOLE SUPERIEURE DE THEATRE BORDEAUX AQUITAINE - ESTBA	118 107,65	
ECOLO CRECHE	0,00	Locaux
ECOUTE S'IL PLEUT	0,00	Locaux
ECOUTER SON CORPS	0,00	Equipements sportifs
EDITIONS DE LA CERISE	10 100,00	
EDUCATION ET SANTE AU SENEGAL	0,00	Locaux
EICOSA	0,00	Locaux
EINSTEIN ON THE BEACH	8 560,00	
EL SOLAR ESPANOL	200,00	

Nom des bénéficiaires	Montant du fonds de concours ou de la subvention (numéraire)	Prestations en nature
EMULATION NAUTIQUE DE BORDEAUX	113 603,00	Equipements sportifs, locaux
EN 3 ACTES	0,00	Locaux
EN FACE	3 000,00	
EN MARCHÉ - EMA	0,00	Locaux
EN MODE EVENT (EME)	0,00	Locaux
EN ROUTE POUR TRAVAILLER	4 500,00	
EN STOP	400,00	
ENDOFRANCE, ASSOCIATION FRANÇAISE DE LUTTE CONTRE L'ENDOMETRIOSE	0,00	Locaux
ENFANCE ET FAMILLES D'ADOPTION DE LA GIRONDE - ASSOCIATION DES FOYERS ADOPTIFS GIRONDE (EFA 33)	0,00	Locaux
ENFANTS ET SANTE FRANCE AQUITAINE	0,00	Locaux
ENQUETE	2 500,00	
ENSEMBLE ORCHESTRAL DE BORDEAUX	0,00	Locaux
ENSEMBLE ORCHESTRAL MOLTO ASSAI	0,00	Locaux
ENSEMBLE PYGMALION	38 000,00	
ENSEMBLE UN	9 000,00	
ENSEMBLE VOCAL DE BORDEAUX	1 500,00	
ENSEMBLE VOCAL VARIANCE MELODIE	0,00	Locaux
ENTENTE DES GENERATIONS POUR L'EMPLOI ET L'ENTREPRISE - EGEE	4 000,00	Locaux
ENTR-AUTRES	10 300,00	Matériel pour manifestations, locaux
ENTRAIDE SCOLAIRE AMICALE (ESA)	0,00	Locaux
ENTREPRISE INTERMEDIAIRE DE PRODUCTION ET DE FORMATION - EIPF	15 000,00	Locaux
ENVOL D'AQUITAINE	14 712,00	Matériel pour manifestations, équipements sportifs
EQUIPE SAINT VINCENT BORDEAUX CENTRE	4 000,00	
ERE NOUVELLE DES COMPAGNONS ET ASPIRANTS EGALITAIRES CHAMBRE DE BORDEAUX	0,00	Locaux
ERNEST CIRCUIT COURT SOLIDARITE - ERNEST CCS	0,00	Matériel pour manifestations, locaux
ESCALES LITTERAIRES BORDEAUX AQUITAINE	177 500,00	Communication, matériel pour manifestations, locaux
ESCAPADE EN POLYNESIE	0,00	Matériel pour manifestations, locaux
ESKUALDUNEN BILTZARRA - BORDELEKO ESKUAL ETXEA ou MAISON BASQUE DE BORDEAUX	3 800,00	Matériel pour manifestations, équipements sportifs
ESPACE CULTUEL MUSULMAN - ECM	0,00	Equipements sportifs
ESPACE DECOUVERTE MADAGASCAR (EDM)	0,00	Locaux
ESPACES MARX AQUITAINE BORDEAUX GIRONDE - EXPLORER, CONFRONTER, INNOVER	1 250,00	Locaux
ESPRIT BASTIDE	700,00	Matériel pour manifestations
ESPRIT DE CORPS - NOM D'USAGE LA MANUFACTURE CDCN	44 000,00	Matériel pour manifestations
ESPRIT DE QUARTIER	0,00	Matériel pour manifestations
ESSPLICITE	0,00	Locaux
ETRE ET DEVENIR	3 000,00	
ETUDIANTS MAROCAINS DE BORDEAUX - EMB	500,00	Matériel pour manifestations, locaux
ETXEKOAK	0,00	Matériel pour manifestations
EUFONIA-BORDEAUX FESTIVAL-CONCOURS INTERNATIONAL DE CHANT CHORAL	8 000,00	Matériel pour manifestations
EUROFEEL	150,00	Locaux
EUROPEAN MENTORING & COACHING COUNCIL, L'ASSOCIATION EUROPEENNE DE COACHING - EMCC France	0,00	Locaux
EURROM	0,00	Locaux
EVEILLEZ LES BEBES	210 000,00	
EVER (EYES, VOICE, EARS, RHYTHM)	4 000,00	Locaux
EXPLORATION DU MOUVEMENT	0,00	Locaux
EXPLORER LE SENTIR	0,00	Locaux
EXTERIEUR NUIT	300,00	
EXTRA	4 664,00	
FAIS ET REVE	0,00	Locaux
FAIT DE CI DE SOI	1 500,00	Matériel pour manifestations, locaux
FAITS DE COEUR'S	2 000,00	
FAMILLES EN GIRONDE - FEDERATION DE LA GIRONDE	15 500,00	Locaux
FC CARTES ET SERVICES	0,00	Equipements sportifs
FEARLESS CULTURE	1 000,00	
FEDERATION ASSOCIATIONS DE PARENTS ELEVES ENSEIGNEMENT LIBRE DE LA GIRONDE - APEL DE LA GIRONDE	0,00	Locaux

Nom des bénéficiaires	Montant du fonds de concours ou de la subvention (numéraire)	Prestations en nature
FEDERATION DEPARTEMENTALE DU SECOURS POPULAIRE FRANCAIS	0,00	Communication, matériel pour manifestations, locaux
FEDERATION DES ASSOCIATIONS FAMILIALES CATHOLIQUES - AFC	750,00	
FEDERATION DES MAISONS DES LYCEENS - FDML	0,00	Locaux
FEDERATION DES PARTICULIERS EMPLOYEURS DE GIRONDE	2 000,00	
FEDERATION DES RADIOS ASSOCIATIVES DE LA GIRONDE - FEDERA 33	1 000,00	
FEDERATION DES SOCIETES CARNAVALESQUES DE L'AGGLOMERATION BORDELAISE	16 000,00	
FEDERATION FRANCAISE D'ATHLETISME	0,00	Communication
FEDERATION FRANCAISE DE JUDO JUJITSU, KENDO et DISCIPLINES ASSOCIEES (FFJDA)	0,00	Matériel pour manifestations
FEDERATION FRANCAISE DE PSYCHOTHERAPIE ET PSYCHANALYSE (FF2P)	0,00	Locaux
FEDERATION FRANCAISE DES PSYCHOLOGUES ET DE PSYCHOLOGIE - FFPP	0,00	Communication, locaux
FEDERATION FRANCAISE RUGBY (FFR)	0,00	Matériel pour manifestations
FEDERATION FREUDIENNE DE PSYCHANALYSE	0,00	Locaux
FEDERATION GIRONDE POUR LA PECHE ET LA PROTECTION DU MILIEU AQUATIQUE (FDAAPPMA DE LA GIRONDE)	0,00	Locaux
FEDERATION GIRONDINE DE LA LIBRE PENSEE	0,00	Locaux
FEDERATION NATIONALE DES ANCIENS DES FORCES FRANCAISES EN ALLEMAGNE ET EN AUTRICHE	500,00	
FEDERATION PROTESTANTE DE FRANCE - POLE BORDEAUX GIRONDE	0,00	Matériel pour manifestations
FEDERATION REGIONALE D'AGRICULTURE BIOLOGIQUE NOUVELLE-AQUITAINE	0,00	Locaux
FEDERATION REGIONALE DES DECORES DU TRAVAIL NOUVELLE-AQUITAINE (FRDT)	0,00	Matériel pour manifestations
FEDERATION REGIONALE DES DECORES DU TRAVAIL NOUVELLE-AQUITAINE (FRDT) - SECTION DE CAUDERAN	0,00	Locaux
FEDERATION REGIONALE DU SUD-OUEST DES CAMARADES DE COMBAT	800,00	
FEDERATION SOS RACISME GIRONDE-AQUITAINE	3 000,00	Locaux
FEMMES INTERNATIONALES MURS BRISES	0,00	Locaux
FEMMES SOLIDAIRES DU LAC	3 000,00	
FENETRE SUR RUE	4 750,00	Matériel pour manifestations
FESTES BAROQUES AU PAYS DES GRAVES	0,00	Matériel pour manifestations
FESTIVAL DES ARTS DE BORDEAUX	327 000,00	Communication, matériel pour manifestations, locaux
FETE LE MUR BORDEAUX GIRONDE AQUITAINE	3 000,00	Matériel pour manifestations, équipements sportifs
FISH AND SHOES	0,00	Locaux
FITNESS FREESTYLE	0,00	Locaux
FNAC SUD-OUEST	0,00	Locaux
FOIRE AUX PLAISIRS DE BORDEAUX	0,00	Communication, matériel pour manifestations
FONDA SUD-OUEST	0,00	Locaux
FONDATION DE FRANCE	6 190,00	
FONDATION MAISON DE LA GENDARMERIE	0,00	Locaux
FONDATION POUR LA CULTURE ET LES CIVILISATIONS DU VIN	0,00	Communication
FONDAUDEGEMENT VOTRE	1 000,00	
FONDS REGIONAL D'ART CONTEMPORAIN - COLLECTION AQUITAINE (FRAC AQUITAINE)	15 000,00	Communication
FOOT BALL CLUB BORDEAUX AQUITAINE 33	1 450,00	Equipements sportifs
FOOT EMERGENCE	0,00	Equipements sportifs
FOOTBALL CLUB DE LA PRESSE BORDELAISE - FCPB	0,00	Equipements sportifs
FOOTBALL CLUB DES GIRONDINS DE BORDEAUX - FCGB	90 000,00	Equipements sportifs
FOOTBALL CLUB LE BON JOUET	0,00	Equipements sportifs
FOOTBALL CLUB NOBI NOBI	0,00	Equipements sportifs
FOOTBALL CLUB TROPICAL (FCT)	0,00	Equipements sportifs
FOOTBALL-CLUB BORDEAUX OCEAN	0,00	Equipements sportifs
FOOTBALL-CLUB ROUGE	0,00	Equipements sportifs
FORCE FEMMES	0,00	Locaux
FORMATION SECOURS	2 200,00	
FORRO BORDEAUX	0,00	Matériel pour manifestations, équipements sportifs, locaux
FORUM DES CULTURES ET DES TRADITIONS	0,00	Locaux

Nom des bénéficiaires	Montant du fonds de concours ou de la subvention (numéraire)	Prestations en nature
FOYER FRATERNEL	444 542,00	Matériel pour manifestations, équipements sportifs, locaux
FOYER SOCIO-EDUCATIF DU C.E.S GRAND PARC	2 500,00	
FOYER SOCIO-EDUCATIF DU COLLEGE ALIENOR-D'AQUITAINE DE CASTILLON-LA-BATAILLE	0,00	Equipements sportifs
FRACAS	4 000,00	
FRANCE ALZHEIMER GIRONDE	0,00	Locaux
FRANCE AMERIQUE LATINE COMITE BORDEAUX GIRONDE	0,00	Locaux
FRANCE AVC 33	0,00	Locaux
FRANCE BENEVOLAT BORDEAUX GIRONDE	3 000,00	Locaux
FRANCE PARKINSON	0,00	Locaux
FRANCE PLUS GIRONDE	0,00	Locaux
FREEFIT CONCEPT - BORDEAUX	0,00	Locaux
FRICHE AND CHEAP	3 000,00	
GANAPATI	0,00	Locaux
GARGANTUA	0,00	Locaux
GASP'ART	0,00	Locaux
GAZELLISSIMES	0,00	Matériel pour manifestations
GEM "LES NEUROFESTIFS 33"	0,00	Matériel pour manifestations, locaux
GENERATIONS COBAYE	0,00	Locaux
GENERATIONS TAUZIN	2 800,00	Locaux
GESTION DU CENTRE DE LOISIRS DE LA POSTE ALEMA	334 000,00	
GIRONDE INFIRMES MOTEURS CEREBRAUX	500,00	
GIRONDE ROUMANIE ECHANGES ET CULTURE	0,00	Locaux
GIRONDINS DE BORDEAUX BASTIDE HANDBALL CLUB	129 693,00	Matériel pour manifestations, équipements sportifs, locaux
GLOB THEATRE	115 000,00	Matériel pour manifestations, locaux
GO GAGNANT A L'ORAL	0,00	Locaux
GP INTENCITE CENTRE SOCIAL ET CULTUREL DU GRAND PARC	470 044,00	Matériel pour manifestations, locaux
GRAIN DE SABLE	500,00	Locaux
GRAINE D'ADULTE	0,00	Locaux
GRAINES DE SOLIDARITE	3 200,00	Matériel pour manifestations
GRANDIR ENSEMBLE	2 600,00	Locaux
GREENPEACE FRANCE - GROUPE LOCAL DE BORDEAUX	0,00	Locaux
GROUPE 33	4 000,00	
GROUPE ANAMORPHOSE	10 000,00	
GROUPE APACHE	4 000,00	Locaux
GROUPE D'ACCOMPAGNEMENTS ET DE LOISIRS ADAPTES	500,00	
GROUPE KEDGE BUSINESS SCHOOL	0,00	Matériel pour manifestations
GROUPE VOCAL ARPEGE DE BORDEAUX	0,00	Matériel pour manifestations
GROUPEMENT D'INTERET PUBLIC DE LA REUSSITE EDUCATIVE DE BORDEAUX	60 000,00	
GROUPEMENT DE BORDEAUX DES ANCIENS PORTE-DRAPEAUX VOLONTAIRES REGION MILITAIRE DEFENSE AQUITAINE	1 000,00	
GROUPEMENT DES EDUCATEURS SANS FRONTIERES - GREF	0,00	Locaux
GROUPEMENT DES ETUDIANTS EN DENTAIRE DE BORDEAUX (GED 33)	0,00	Matériel pour manifestations
GROUPEMENT DES INTELLECTUELS, AVEUGLES OU AMBLYOPES	1 500,00	
GROUPEMENT EUROPEEN DES MAGISTRATS POUR LA MEDIATION GEMME	0,00	Locaux
GROUPEMENT POUR L'INSERTION DES HANDICAPES PHYSIQUES D'AQUITAINE - GIHP AQUITAINE	2 500,00	Locaux
GUYENNE HANDI-NAGES	5 000,00	Equipements sportifs
GYMNASTIQUE VOLONTAIRE BORDEAUX BASTIDE	0,00	Equipements sportifs
GYMNASTIQUE VOLONTAIRE BORDEAUX LOUCHEUR	0,00	Locaux
GYMNASTIQUE VOLONTAIRE CHAUFFOUR	0,00	Equipements sportifs
GYMNASTIQUE VOLONTAIRE DU QUARTIER SAINT NICOLAS	0,00	Locaux
GYMNASTIQUE VOLONTAIRE LESCURE	0,00	Equipements sportifs
GYMNASTIQUE VOLONTAIRE PERGOLA STEHELIN	0,00	Equipements sportifs, locaux
H NORD ECOQUARTIER DE BORDEAUX - H NORD	0,00	Locaux
HABAD LOUBAVITCH BORDEAUX	0,00	Matériel pour manifestations
HABITAT ET HUMANISME GIRONDE - HH33	3 000,00	Locaux
HALEIWA	0,00	Equipements sportifs
HALTE 33	66 000,00	
HAND TO HAND	2 500,00	Locaux

Nom des bénéficiaires	Montant du fonds de concours ou de la subvention (numéraire)	Prestations en nature
HANDIC'APTITUDE	0,00	Locaux
HANDICAP AUTONOME	0,00	Locaux
HANDICAP INTERNATIONAL	0,00	Matériel pour manifestations, locaux
HAPPE:IN	22 000,00	Matériel pour manifestations
HAPPY MOMENT	0,00	Locaux
HARMONIE STRETCH ET DETENTE	0,00	Equipements sportifs
HELIOS EVENEMENTS	1 000,00	Locaux
HEUREUX A BORDEAUX	0,00	Locaux
HISTOIRES DE CARTONS	0,00	Matériel pour manifestations
HOCKEY GARONNE SPORT	12 041,00	Equipements sportifs
HORS BORD	12 000,00	Matériel pour manifestations
ICRONOS ASSOCIATION DU FESTIVAL INTERNATIONAL DU FILM ARCHEOLOGIQUE	0,00	Locaux
ILOT DES MOTS	0,00	Locaux
IMAGINA MUSIC	2 800,00	Locaux
IMPACTS 33	3 000,00	Equipements sportifs, locaux
IMPALA	4 800,00	
INCROYABLES COMESTIBLES BORDEAUX	0,00	Locaux
INCUBATEUR AU FEMININ BORDEAUX AQUITAINE	21 000,00	
INFO SECTES AQUITAINE	2 500,00	
INFODROITS	12 000,00	
INSTANCE REGIONALE EDUCATION ET PROMOTION DE LA SANTE NOUVELLE-AQUITAINE (IREPS NOUVELLE-AQUITAINE)	0,00	Locaux
INSTITUT BERGONIE	0,00	Matériel pour manifestations
INSTITUT CULTUREL AFRICAIN (ICA)	0,00	Locaux
INSTITUT DE L'ENGAGEMENT (IDE)	0,00	Locaux
INSTITUT DES AFRIQUES	1 300,00	Locaux
INSTITUT DON BOSCO	1 550,00	Matériel pour manifestations, équipements sportifs
INSTITUT FRANCAIS	25 000,00	
INSTITUT MICHEL MONTAIGNE	0,00	Locaux
INSTITUT SUPERIEUR EUROPEEN DE FORMATION PAR ALTERNANCE ET CONTINUE (ISEFAC) BACHELOR BORDEAUX	0,00	Matériel pour manifestations
INTERIEUR NUIT	4 000,00	
INTERLUDE	481 561,00	Matériel pour manifestations, locaux
INTERNATIONAL CLUB OF BORDEAUX (ICB)	500,00	
INTERNATIONAL COACH FEDERATION FRANCE (ICFF)	0,00	Locaux
INTERNATIONAL NATURAL VANILLA ORGANISATION (INVO)	0,00	Locaux
IPPO (INFORMATION, PREVENTION, PROXIMITE, ORIENTATION)	19 500,00	Matériel pour manifestations, locaux
IRON SPORT BORDEAUX	0,00	Equipements sportifs
ISIC RIDER	300,00	Locaux
ISIS EST AU 106	3 500,00	
ITINERAIRES DES PHOTOGRAPHES VOYAGEURS	18 000,00	Communication, locaux
IUFN	10 000,00	
J'ADORE CE QUE VOUS FAITES	4 000,00	Locaux
J'AI PAS TOUT COMPRIS	0,00	Locaux
JE CHERCHE UN JOB	2 000,00	Locaux
JEUNE BALLET D'AQUITAINE	0,00	Matériel pour manifestations, locaux
JEUNE CHAMBRE ECONOMIQUE DE BORDEAUX	3 300,00	
JEUNE ORCHESTRE SYMPHONIQUE DE L'ENTRE-DEUX-MERS (JOSEM)	0,00	Locaux
JEUNES MUSULMANS DE LA GIRONDE - JMG	4 000,00	Matériel pour manifestations, locaux
JEUNES SCIENCE BORDEAUX	10 533,00	Locaux
JEUNESSE NOUVEAU REGARD (JNR)	0,00	Locaux
JEUX DE MOT	400,00	
JSA BORDEAUX METROPOLE BASKET	50 000,00	Equipements sportifs
JUDO CLUB BACALANAIS	3 000,00	
JUDO-CLUB GIRONDIN OMNISPORTS	0,00	Equipements sportifs
KAIZOKU, CINEBAT'EAU	0,00	Matériel pour manifestations
KALINA'GO	0,00	Locaux
KALOS	1 000,00	
KAN-KRA TEAM	2 000,00	Equipements sportifs
KARAVAN BORDELAISE	0,00	Locaux
KER PHILIA	0,00	Locaux
KI E KI	0,00	Locaux
KILOMBO KINTWADI	0,00	Locaux

Nom des bénéficiaires	Montant du fonds de concours ou de la subvention (numéraire)	Prestations en nature
KINO SESSION	2 000,00	Matériel pour manifestations, locaux
KIZOINDESIGN	0,00	Matériel pour manifestations
KUNG-FU WUSHU ACADEMIE (KFWA)	0,00	Equipements sportifs
L'A COSMOPOLITAINE « COSMODANCE »	1 500,00	Matériel pour manifestations
L'ADAPT	0,00	Locaux
L'AGENCE CREATIVE	45 000,00	Matériel pour manifestations, locaux
L'AGENCE DE GEOGRAPHIE AFFECTIVE	7 000,00	Locaux
L'AIGLON CENTRE DE JEUNESSE	1 700,00	Matériel pour manifestations
L'AMICALE DES CHINOIS DU SUD-OUEST (ADCSSO)	0,00	Matériel pour manifestations, locaux
L'ARBRE DE VIE	3 000,00	
L'ART & SCENE	0,00	Matériel pour manifestations
L'ASSEMBLEE CREATIVE	10 000,00	Locaux
L'ASSO POINCARE	860,00	
L'ASSOCIATION DE LA REVUE	0,00	Locaux
L'ASSOCIATION DES BISSAU-GUINEENS	0,00	Locaux
L'ASSOCIATION SLAVE	0,00	Matériel pour manifestations
L'ATELIER BUDGETAIRE	500,00	
L'ATELIER CHOREGRAPHIQUE	0,00	Locaux
L'ATELIER DES BAINS DOUCHES	4 000,00	
L'ATELIER REMUMENAGE	16 000,00	Locaux
L'ATEUL	0,00	Matériel pour manifestations
L'AUTRE - ASSOCIATION DES ETUDIANTS EN ANTHROPOLOGIE SOCIALE ET CULTURELLE	0,00	Locaux
L'AUTRE CERCLE AQUITAINE	0,00	Locaux
L'AVENTURE PEUGEOT CITROEN DS	0,00	Matériel pour manifestations
L'ECOLE DU BONHEUR	0,00	Locaux
L'EPICERIE	23 000,00	Locaux
L'ESPRIT DU PIANO	4 500,00	Communication, matériel pour manifestations
L'ESSENCE DE VIE (EDV)	0,00	Locaux
L'ESTEY	0,00	Locaux
L'ILE AUX ENFANTS	500,00	
L'INCONGRU	2 500,00	
L'OLYMPIQUE-CLUB BORDELAIS - OCB	0,00	Equipements sportifs
L'ORANGEADE	2 000,00	Matériel pour manifestations
L'OSTAU OCCITAN (SECTION DE L'INSTITUT D'ETUDES OCCITANES POUR LE DEPARTEMENT DE LA GIRONDE)	0,00	Matériel pour manifestations, locaux
L'OUMIGMAG	8 000,00	Matériel pour manifestations
L'OUTIL EN MAIN DE LA GIRONDE	500,00	
L'OUVRE BOITE	1 500,00	
LA BELLE ENDORMIE	2 000,00	Matériel pour manifestations
LA BELLE ESTAMPE	0,00	Locaux
LA BOITE A JOUER	18 000,00	Locaux
LA BOITE A SEL	3 000,00	
LA BOITE DE OUF	8 000,00	Locaux
LA CABANE A GRATTER	4 000,00	Locaux
LA CAISSE A OUTILS	57 357,00	
LA CASE	5 000,00	
LA CHIFFONNE RIT	0,00	Matériel pour manifestations
LA CIGOGNE - COORDINATION INDEPENDANTE GIRONDINE D'ASSISTANTES MATERNELLES	0,00	Locaux
LA CLE DES ONDES	0,00	Locaux
LA CLE DU QUAI	0,00	Locaux
LA COMA	13 000,00	
LA COMEDIE TRIBALE - LCT	0,00	Locaux
LA COMPAGNIE ADN	2 000,00	Matériel pour manifestations
LA COMPAGNIE BOUGRELAS	4 000,00	
LA COMPAGNIE CHRONIQUE	0,00	Locaux
LA COMPAGNIE DES 3M	0,00	Locaux
LA COMPAGNIE DES SONGES	0,00	Locaux
LA COMPAGNIE DES... CURIOSITES!	0,00	Locaux
LA COMPAGNIE DU REPECTOIRE - THEATRE D'ECHANGES INTERNATIONAUX	6 300,00	Locaux
LA COMPAGNIE GARONOTES	0,00	Locaux
LA COMPAGNIE « LES FOUS DE LA RAMPE »	0,00	Locaux
LA DAME A LA LICORNE	0,00	Locaux



Nom des bénéficiaires	Montant du fonds de concours ou de la subvention (numéraire)	Prestations en nature
LA FABRIQUE OPERA BORDEAUX AQUITAINE	0,00	Matériel pour manifestations
LA FABRIQUE POLA	27 000,00	Matériel pour manifestations, locaux
LA FLAMBEE	0,00	Locaux
LA FLECHE DE BORDEAUX	8 900,00	Matériel pour manifestations, équipements sportifs, locaux
LA GROSSE SITUATION	10 000,00	
LA GYM SUEDOISE BORDEAUX	650,00	Equipements sportifs, locaux
LA HALLE DES DOUVES	74 000,00	Matériel pour manifestations, locaux
LA KAHUTABAM	0,00	Matériel pour manifestations
LA LIBELLULE	0,00	Locaux
LA LIGUE DE L'ENSEIGNEMENT - FEDERATION OEUVRES LAIQUES DE LA GIRONDE	0,00	Matériel pour manifestations, équipements sportifs, locaux
LA MAIN A L'OREILLE	0,00	Matériel pour manifestations, locaux
LA MAISON DE SOI	0,00	Locaux
LA MAISON DES FAMILLES DE BORDEAUX	11 500,00	Locaux
LA MAISON DU DIABETE ET DE LA NUTRITION	3 000,00	
LA MANIF POUR TOUS 33	0,00	Locaux
LA MANNE EUROPE	2 500,00	Matériel pour manifestations, locaux
LA MANUFACTURE ATLANTIQUE	190 000,00	Communication, matériel pour manifestations, locaux
LA MARGE ROUSSE	0,00	Locaux
LA MARMAILLE	0,00	Locaux
LA MEMOIRE DE BORDEAUX METROPOLE	51 819,78	Locaux
LA MIEL	0,00	Locaux
LA NUIT VENUE	0,00	Matériel informatique
LA PLUME ET L'OREILLE	0,00	Locaux
LA PLUME ET LE CRAYON	0,00	Locaux
LA POLKA	12 000,00	
LA PREVENTION ROUTIERE	2 200,00	Matériel pour manifestations, locaux
LA RESERVE	4 000,00	Locaux
LA RONDE DES QUARTIERS DE BORDEAUX	121 000,00	Communication, matériel pour manifestations, locaux
LA ROUTE DES VINS	0,00	Matériel pour manifestations, équipements sportifs
LA TRAVERSEE	1 000,00	
LA TRIBALE DEMARCHE	4 000,00	Matériel pour manifestations
LA TRIBU DU CHANGEMENT	0,00	Matériel pour manifestations
LA TROISIEME PORTE A GAUCHE	4 000,00	Locaux
LA VIE A DOMICILE - MAISON DE LA SANTE ET DES AIDANTS	0,00	Locaux
LA VOLIERE	0,00	Matériel pour manifestations, locaux
LABE'ART	0,00	Matériel pour manifestations
LAC 2 SPORTS SCOLAIRES	480,00	
LADIES' CIRCLE BORDEAUX 20	0,00	Locaux
LAFEDERATION 33	0,00	Locaux
LANGAGE TOI	4 800,00	
LANGUES EN SCÈNE	5 400,00	
LATESTA PROTECTION DE L'HABITAT	0,00	Locaux
LATINO MEX BORDEAUX	0,00	Locaux
LAXMI GIRONDE	0,00	Matériel pour manifestations, locaux
LE 308	14 000,00	
LE 4 DE BORDEAUX	15 180,00	Matériel pour manifestations, locaux
LE BLEU DU CIEL EDITIONS	0,00	Communication
LE CAFE HISTORIQUE	1 500,00	
LE CANNELE D'ADRESSES	0,00	Matériel pour manifestations
LE CARREAU	0,00	Locaux
LE CHAINON MANQUANT	0,00	Matériel pour manifestations
LE CHOEUR DES ECLUSES	0,00	Matériel pour manifestations, locaux
LE CHOEUR MELUSINE	0,00	Locaux
LE CHOEUR VOYAGEUR	0,00	Locaux
LE COLLECTIF DES JARDINIERS URBAINS	4 000,00	
LE COURRIER DE BOVET	500,00	
LE DESSOUS DES BALANCOIRES	4 500,00	
LE DIRE AUTREMENT	0,00	Locaux
LE FESTIN	5 000,00	Communication, matériel pour manifestations
LE FRIIX CLUB	0,00	Locaux
LE GARAGE MODERNE	4 000,00	
LE GIROFARD	10 000,00	Matériel pour manifestations
LE KFE DES FAMILLES	20 500,00	Matériel pour manifestations

Nom des bénéficiaires	Montant du fonds de concours ou de la subvention (numéraire)	Prestations en nature
LE LABO DES HISTOIRES SECTION SUD-ATLANTIQUE	0,00	Locaux
LE LABO, REVELATEUR D'IMAGES	5 955,00	Matériel pour manifestations, locaux
LE LEVAIN HABITATS JEUNES SIMONE NOAILLES	0,00	Locaux
LE LYS ET LE LEOPARD	0,00	Locaux
LE NOM LIEU	800,00	Locaux
LE P'TIT BOUT DE QUARTIER	500,00	Matériel pour manifestations
LE PAIN DE L'AMITIE	5 000,00	Matériel pour manifestations
LE PETIT INSTITUT DE CHINE : ECOLE D'ARTS MARTIAUX ET CULTURE CHINOISE	0,00	Matériel pour manifestations, équipements sportifs
LE PONT DES ARTS	0,00	Locaux
LE POQUELIN THEATRE	3 500,00	Locaux
LE QUAI AUX LIVRES	4 000,00	
LE REVE	1 500,00	
LE SATELLITE, ASSO ACTIVITE EMPLOI, LABEL MUSICAL, EDITORIAL PLATEFORME PRODUCT. DIFFUSION, FORMAT.	0,00	Locaux
LE SERVICE GAGNANT	50 000,00	
LE SPORTING-CLUB DE LA BASTIDIENNE	26 852,00	Matériel pour manifestations, équipements sportifs, locaux
LECOKTAIL	6 000,00	Matériel pour manifestations
LENA D'AZY	5 000,00	
LEO CLUB BORDEAUX INTERNATIONAL - LBI	0,00	Locaux
LES 13 LUNES	1 000,00	
LES AMIS AQUITAINS DES SEMAINES SOCIALES DE FRANCE	0,00	Locaux
LES AMIS DE LA CATHEDRALE ST ANDRE DE BORDEAUX	15 000,00	Matériel pour manifestations
LES AMIS DE LA RUE KLEBER	0,00	Matériel pour manifestations
LES AMIS DE SAINTE GENEVIEVE (ASG)	0,00	Matériel pour manifestations
LES AMIS DE SUPERCOOP	0,00	Locaux
LES AMIS DU FRAC AQUITAINE	0,00	Matériel pour manifestations
LES AMIS DU GRAND THEATRE - OPERA DE BORDEAUX	1 000,00	Locaux
LES AMIS DU LIVRE ANCIEN ET MODERNE (ALAM)	0,00	Matériel pour manifestations, locaux
LES ANCIENS DE BACALAN CLAVEAU	0,00	Matériel pour manifestations, locaux
LES APPRENTIS PHILOSOPHES	0,00	Locaux
LES ARAIGNEES PHILOSOPHES	0,00	Locaux
LES ARCHERS DE GUYENNE	500,00	Matériel pour manifestations, équipements sportifs
LES ATELIERS DU GRAND VOYAGEUR	0,00	Locaux
LES BALADES ALTERNATIVES	0,00	Locaux
LES BIDIBULLES	0,00	Locaux
LES BLESSES MULTIPLES ET IMPOTENTS DE GUERRE SECTION DE LA GIRONDE	500,00	
LES BLOUSES ROSES - ANIMATION LOISIRS A L'HOPITAL COMITE DE BORDEAUX	800,00	Locaux
LES BORDELUCHES	0,00	Locaux
LES CAPRICES DE MARIANNE	6 000,00	Matériel pour manifestations
LES CHANTIERS TRAMASSET	0,00	Matériel pour manifestations
LES CLOWNS STETHOSCOPES	1 000,00	
LES COLCHIQUES DE CONDORCET	6 200,00	Matériel pour manifestations
LES CONCILIEURS DE JUSTICE DE LA COUR D'APPEL DE BORDEAUX	500,00	
LES COQS ROUGES	350 358,00	Matériel pour manifestations, équipements sportifs
LES COQUELICOTS	450,00	
LES COUCOUS	0,00	Locaux
LES DETRITIVORES	4 000,00	
LES DOSSIERS D'AQUITAINE ET D'AILLEURS	0,00	Matériel pour manifestations
LES DROITS DU PIETON EN GIRONDE	0,00	Locaux
LES ECHOS DU LAC	1 500,00	
LES ENFANTS D'OSIRIS	374 400,00	Matériel pour manifestations, locaux
LES FEES PAPILLONS	11 000,00	
LES FEES REIKI	0,00	Locaux
LES FEES RUE	0,00	Matériel pour manifestations
LES FELIS MARGARITA	0,00	Matériel pour manifestations, locaux
LES FEMMES CHEFS D'ENTREPRISES-FCE FRANCE	0,00	Locaux
LES FILLES D'A COTE	0,00	Locaux
LES GIRONDINS DE BORDEAUX	111 800,00	Matériel pour manifestations, équipements sportifs, locaux

Nom des bénéficiaires	Montant du fonds de concours ou de la subvention (numéraire)	Prestations en nature
LES HABITANTS ET RIVERAINS DU QUARTIER SAINT-GENES-BOURSE DU TRAVAIL - COSTEDOAT	0,00	Matériel pour manifestations
LES IMPROVISATEURS ANONYMES	0,00	Locaux
LES INDEPENDANTS PLASTICIENS DE BORDEAUX	0,00	Locaux
LES INSTRUMENTS ANCIENS DE BORDEAUX	0,00	Locaux
LES JARDINS D'AUJOURD'HUI	0,00	Locaux
LES JARDINS DE POINCARE	800,00	
LES JEUNES DE SAINT AUGUSTIN - JSA	946 685,00	Matériel pour manifestations, équipements sportifs, locaux
LES JOURNEES DE LA NUTRITION - JDLN	0,00	Locaux
LES LEOPARDS DE GUYENNE	12 000,00	Equipements sportifs
LES MAINS POUR LE DIRE	3 400,00	
LES MARDIS DE L'ART	0,00	Locaux
LES MARINS DE LA LUNE	0,00	Matériel pour manifestations
LES MORDOC	0,00	Locaux
LES MORPHOGENISTES	0,00	Locaux
LES MUSCLES BORDELAIS	0,00	Equipements sportifs
LES ORCHIDEES ROUGES	500,00	Locaux
LES P'TITES QUENOTTES	3 700,00	
LES P'TITS GRATTEURS	12 500,00	Matériel pour manifestations, locaux
LES PARENTS DE CAUDERAN	205 000,00	
LES PARENTS INDEPENDANTS D'ANATOLE-FRANCE - PIAF	0,00	Locaux
LES PETITS DEBROUILLARDS AQUITAINE	44 620,00	
LES PETITS FRERES DES PAUVRES DE BORDEAUX	3 500,00	Matériel pour manifestations, locaux
LES PETITS TRETEAUX	500,00	Locaux
LES PINSONS	500,00	
LES PRODUCTIONS DE L'ANGE	0,00	Locaux
LES REQUINS MARTEAUX	2 000,00	
LES RIVERAINS DU STADE PROMIS	0,00	Locaux
LES SALINIERES ASSOCIATION SPORTIVE	0,00	Equipements sportifs
LES SURPRISES	8 000,00	Locaux
LES TETES DE L'ART	0,00	Matériel pour manifestations
LES VAILLANTS DE SAINT SEURIN	0,00	Matériel pour manifestations
LES VIVRES DE L'ART	8 000,00	Matériel pour manifestations
LETTRES DU MONDE	13 000,00	Communication, matériel pour manifestations, locaux
LIGUE AQUITAINE DE SAVATE ET DISCIPLINES ASSOCIEES	0,00	Matériel pour manifestations
LIGUE AQUITAINE DE TAEKWONDO	0,00	Matériel pour manifestations
LIGUE D'AQUITAINE D'ATHLETISME	0,00	Matériel pour manifestations
LIGUE FRANCAISE POUR DEFENSE DROITS DE L'HOMME ET DU CITOYEN (LDH) ET LIGUE DES DROITS DE L'HOMME	0,00	Locaux
LIGUE INTERNATIONALE CONTRE LE RACISME ET L'ANTISEMITISME - SECTION BORDEAUX & GIRONDE - LICRA	8 000,00	Matériel pour manifestations
LIGUE REGIONALE DE LA FEDERATION DE MUAY THAI ET DISCIPLINES ASSOCIEES REGION AQUITAINE - FMDA	0,00	Matériel pour manifestations
LIONS CLUB BORDEAUX RIVE-GAUCHE	0,00	Matériel pour manifestations, locaux
LIONS CLUB BORDEAUX ROYAL	0,00	Locaux
LIONS CLUB BORDEAUX SAINT AUGUSTIN	0,00	Matériel pour manifestations, locaux
LIONS CLUB BORDEAUX TOURNY	0,00	Matériel pour manifestations, locaux
LIONS CLUB BORDEAUX-EUROPE - DISTRICT 103 SUD-OUEST	0,00	Matériel pour manifestations, locaux
LIONS CLUB DE BORDEAUX CAUDERAN	0,00	Matériel pour manifestations
LIONS-CLUB BORDEAUX-MASCARET	0,00	Locaux
LO TALHIER - ATELIER MUSIQUE ET DANSE TRADITIONNELLES DE BORDEAUX-CAUDERAN	0,00	Locaux
LOCAL ATTITUDE	4 000,00	
LOS TREINTA Y TRES	0,00	Matériel pour manifestations, locaux
LOUONS L'ETERNEL	0,00	Locaux
LUCILANN	200 000,00	
LUDOLUDIK	300,00	Matériel pour manifestations
LUNA D'AIGA	0,00	Locaux
LUSO KIZOMBA	0,00	Matériel pour manifestations
LYCEUM CLUB INTERNATIONAL DE BORDEAUX	0,00	Locaux
LYSIAS-BORDEAUX	1 000,00	
M-TECH MECANIQUE TECHNOLOGIE	0,00	Matériel pour manifestations
MACCABI SPORTS DE BORDEAUX	0,00	Equipements sportifs
MADE IN MOVEMENT	0,00	Locaux

Nom des bénéficiaires	Montant du fonds de concours ou de la subvention (numéraire)	Prestations en nature
MAGNETOGRAMMES ASSOCIATION	0,00	Locaux
MAINTIEN DE LA TRADITION DE DAGPO DRATSANG	3 813,45	
MAIRES RESPONSABLES METROPOLES FRANCOPHONES - AIMF	50 000,00	
MAISON ACCUEIL ET INFORMATION 33	300,00	
MAISON CULTURELLE COREENNE DE BORDEAUX	1 800,00	
MAISON D'ALGERIE EN AQUITAINE	0,00	Locaux
MAISON DE L'EMPLOI, DE L'INSERTION ECONOMIQUE ET DE L'ENTREPRISE DE BORDEAUX	648 000,00	Matériel pour manifestations
MAISON DE L'EUROPE BORDEAUX-AQUITAINE (MEBA)	50 000,00	Matériel pour manifestations, locaux
MAISON DE L'INITIATIVE ET DE L'ENTREPRENEURIAT - MIE	12 000,00	
MAISON DE LA NATURE ET DE L'ENVIRONNEMENT BORDEAUX-AQUITAINE	0,00	Matériel pour manifestations, locaux
MAISON DE NOLAN	45 000,00	
MAISON DE SANTE PROTESTANTE DE BORDEAUX BAGATELLE	5 000,00	
MAISON DES ADOLESCENTS DE LA GIRONDE (MDA 33)	13 262,69	Matériel pour manifestations, locaux
MAISON DES FEMMES DE BORDEAUX	5 000,00	Matériel pour manifestations
MAISON DES JEUNES ET DE LA CULTURE CENTRE DE LOISIRS DES DEUX VILLES - MJC CL2V	112 450,00	
MAISON DES METIERS DE L'IMPRIMERIE - AMHITEIM	0,00	Locaux
MAISON DES SOURDS DE LA GIRONDE - MS 33	0,00	Locaux
MAISON EUROPEENNE DE LA CITOYENNETE	0,00	Locaux
MAITRISE DE BX PETITS CHANTEURS DE BORDEAUX	2 000,00	
MAJ	0,00	Locaux
MAKESENSE	0,00	Locaux
MAM IL ETAIT UNE FOIS	3 000,00	
MAM LES PETITS LIONS BLEUS	3 500,00	
MAM STRAM GRAM	3 000,00	
MAM'OURS	0,00	Matériel pour manifestations
MANA	43 000,00	Locaux
MANDORA	6 000,00	Communication, matériel pour manifestations
MANECOUNDA	0,00	Locaux
MANTA PLONGEE	0,00	Equipements sportifs
MARTINE CHEZ L'ORTHODONTISTE	0,00	Locaux
MASCARETS	3 300,00	Matériel pour manifestations, locaux
MAYOTTE-GIRONDE	0,00	Locaux
MECHANIC CIRCUS	2 000,00	Locaux
MEDECINS DU MONDE	3 000,00	Locaux
MEDULLA	4 000,00	
MEEGOT	10 000,00	
MELIMEL'ONDES	5 500,00	Locaux
MEMOIRES ET PARTAGES	2 000,00	Matériel pour manifestations, locaux
MENSA AQUITAINE	0,00	Locaux
MERCI GERTRUDE	7 000,00	Matériel pour manifestations
MIAOU RECORDS	0,00	Matériel pour manifestations
MIGRATIONS CULTURELLES AQUITAINE - AFRIQUES (MC2A)	22 500,00	Matériel pour manifestations, locaux
MINE DE RIEN	0,00	Matériel pour manifestations, locaux
MINI JACK	1 000,00	
MINI POPPINS	3 000,00	
MISSION LOCALE BORDEAUX AVENIR JEUNES	494 000,00	Locaux
MIX COLOR UNITED - M.C.U.	1 400,00	
MOI NON PLUS	1 000,00	Locaux
MONOQUINI	11 000,00	Locaux, matériel informatique
MONTPELLIER BEACH VOLLEY	0,00	Matériel pour manifestations
MONTS ET MERVEILLES	4 500,00	
MOTO CLUB HEXAGON 33	0,00	Locaux
MOUVEMENT ATD QUART MONDE	9 000,00	Matériel pour manifestations, locaux
MOUVEMENT DES ENTREPRENEURS SOCIAUX	0,00	Locaux
MOUVEMENT EUROPEEN FRANCE-GIRONDE	0,00	Matériel pour manifestations, locaux
MOUVEMENT FRANCAIS POUR LE PLANNING FAMILIAL - ASSOCIATION DEPARTEMENTALE DE LA GIRONDE	2 000,00	Locaux
MUSIC'S COOL	0,00	Locaux
MUSICA IN CATHEDRA	0,00	Locaux
MUSICA LUNAE	0,00	Locaux
MUSIQUES DE NUIT - DIFFUSION	32 000,00	Communication
MY KARTEL	0,00	Matériel pour manifestations

Nom des bénéficiaires	Montant du fonds de concours ou de la subvention (numéraire)	Prestations en nature
N'A QU'UN OEIL	9 000,00	
NAFASSY BORDEAUX	0,00	Locaux
NANTES SUMMERCAMP	69 000,00	
NAÇÃO PALMARES CAPOEIRA DE BORDEAUX	0,00	Equipements sportifs
NEELA CHANDRA	0,00	Locaux
NEW BASKET ATTITUDE	10 500,00	Equipements sportifs
NIRE LAGUNA THOMAS	0,00	Matériel pour manifestations
NOS D'ART	1 500,00	
NOTRE ITALIE	0,00	Locaux
NOTRE-DAME DES BARRAILS	0,00	Matériel pour manifestations, locaux
NOUVELLE DONNE	0,00	Locaux
NOUVELLE GESTION DES RESSOURCES HUMAINES (NGRH)	0,00	Locaux
NOUVELLE-AQUITAINE FILMS	0,00	Locaux
NQT (NOS QUARTIERS ONT DU TALENT) - NOUVELLE AQUITAINE	0,00	Locaux
NUAGE BLEU	130 000,00	
NVL/CRALEJ - NOUS VOULONS LIRE !/CENTRE RECH. RESS. AQUIT.	0,00	Locaux
LIVRE LECTURE LITTERATURE ENF. JEUNESSE		
O SOL DE PORTUGAL	31 418,00	Locaux
O'PTIMOMES LOISIRS	175 215,00	Locaux
OCTANDRE	0,00	Locaux
ODE, ORGANISATEUR D'EVENEMENTS	0,00	Matériel pour manifestations, locaux
OFFICE AQUITAIN RECHERCHES, ETUDES, INFORMATION ET	200,00	Locaux
LIAISON SUR PROBLEMES PERSONNES AGEES - OAREIL		
OGEC LYCEE BEL ORME	120 000,00	
OGEC SAINTE THERESE	1 500,00	
OLA	2 000,00	
ONG QUISHUAR	0,00	Locaux
OPERA BASTIDE	0,00	Locaux
OPERA PAGAI	16 000,00	
OPUS 33	0,00	Locaux
ORGAN PHANTOM	16 000,00	Matériel informatique, locaux
ORGANISATIONS POSITIVES DU SUD OUEST	0,00	Locaux
OSEZ LE FEMINISME 33 !	0,00	Locaux
OSONS, ICI ET MAINTENANT (OIM)	1 000,00	Locaux
OUVRE LE CHIEN (DANS L'IMMEDIAT)	27 000,00	
OXYJEN'	0,00	Locaux
OZIMAGES	3 700,00	Locaux
P'TIT BOUT'CHOU	567 000,00	Matériel pour manifestations
PAINTING BORDEAUX	7 000,00	
PARALLELES ATTITUDES DIFFUSION - ROCKSCHOOL	238 200,00	Communication, matériel pour manifestations, locaux
PARLECOUTER	0,00	Locaux
PARRAINAGE 33	1 000,00	Locaux
PART-AGE	0,00	Locaux
PARTAGE BORDEAUX GIRONDE	0,00	Locaux
PARTI OUVRIER INDEPENDANT DEMOCRATIQUE DE LA GIRONDE -	0,00	Locaux
POID33		
PASSERELLES ET COMPETENCES	0,00	Locaux
PAUSE-CAFE	0,00	Matériel pour manifestations
PENA MADRIDISTA DE BORDEAUX	0,00	Equipements sportifs
PEP'S BAND	1 500,00	
PERES & FILS RUGBY 33	0,00	Equipements sportifs
PERMANENCES DE LA LITTERATURE	5 000,00	Communication
PETANQUE BACALANAISE	0,00	Matériel pour manifestations, locaux
PETANQUE CLUB EMILE COMBES	500,00	Locaux
PETANQUE-CLUB DES TROIS	0,00	Matériel pour manifestations, locaux
PETITES SOEURS DES PAUVRES	1 500,00	Matériel pour manifestations
PETRONILLE, PATRIMOINE ET DECOUVERTE	3 500,00	Locaux
PHENIX DE BELCIER	0,00	Locaux
PHENIX ECOUTE ET PAROLES	2 500,00	Locaux
PHILOSOPHERES	3 000,00	Matériel pour manifestations, locaux
PHOTO CLUB DE BORDEAUX	0,00	Locaux
PICTUR'ART	0,00	Locaux
PIZZICATI	0,00	Matériel pour manifestations
PLAN INTERNATIONAL FRANCE - PLAN FRANCE	0,00	Matériel pour manifestations, locaux
PLUME PALETTE	4 000,00	

Nom des bénéficiaires	Montant du fonds de concours ou de la subvention (numéraire)	Prestations en nature
PMI FRANCE CHAPTER - BRANCHE NOUVELLE AQUITAINE	0,00	Locaux
POLAR EN CABANES - LES AMIS DE CHESTER HIMES EN AQUITAINE, A ARCACHON ET SUR LE BASSIN (ACHAAB)	500,00	Matériel pour manifestations
POLE D'ENSEIGNEMENT SUPERIEUR DE LA MUSIQUE ET DE LA DANSE DE BORDEAUX AQUITAINE - PESMD	337 986,00	
POLE MAGNETIC	30 000,00	Matériel pour manifestations, locaux
POLIFONIA ELIANE LAVAIL	0,00	Locaux
POUR L'AMOUR DES ANIMAUX	1 000,00	
POUR UNE EDUCATION BIEN-VEILLANTE	0,00	Locaux
PREMICES	0,00	Locaux
PRISME	0,00	Locaux
PROF'APA	0,00	Equipements sportifs
PROLOGUE	900,00	Matériel pour manifestations, locaux
PROMO-FEMMES SAINT MICHEL	31 500,00	Locaux
PROXIMA CENTAURI	10 000,00	Locaux
QUATUORS A BORDEAUX	5 000,00	Communication, locaux
QUETZALCOATL	0,00	Locaux
R'2 JEUX (RECYCLAGE DE JEUX)	3 500,00	Matériel pour manifestations, locaux
RACING CLUB DE BORDEAUX METROPOLE	22 520,00	Matériel pour manifestations, équipements sportifs
RADIO CHU	1 700,00	Locaux
RAGNAROCK	0,00	Locaux
RECUP'R	7 560,00	Matériel pour manifestations
REG'ARTS D'AILLEURS	0,00	Matériel pour manifestations
REGARD 9 - AGENCE METROPOLITAINE DE LA BANDE DESSINEE	20 000,00	Communication, matériel pour manifestations, locaux
REGGAE SUN SKA	0,00	Matériel pour manifestations
REGIE DE QUARTIER HABITER BACALAN	47 500,00	Locaux
RELAIS AMICAL MALAKOFF MEDERIC BORDEAUX AQUITAINE	0,00	Locaux
RENAISSANCE DE L'ORGUE A BORDEAUX	6 000,00	Locaux
RESEAU ALTERNATIF CULTUREL ET ARTISTIQUE INTERNATIONAL	4 000,00	
RESEAU AQUITAIN DEVELOPPEMENT SOLIDARITE INTERNATIONALE	30 192,00	
RESEAU D'ECHANGES INTERCULTURELS	2 500,00	
RESEAU ENTREPRENDRE AQUITAINE	10 000,00	Locaux
RESEAU FRANCAIS DES ETUDIANTS POUR LE DEVELOPPEMENT DURABLE - REFEDD	0,00	Locaux
RESEAU FRANCAIS SUR L'ENTENTE DE VOIX (REV FRANCE)	0,00	Locaux
RESEAU PAUL BERT CENTRE SOCIAL ET CULTUREL	67 600,00	
RESEAU « AGIR 33 » - RESEAU ADDICTIONS GIRONDE	0,00	Matériel pour manifestations, locaux
RESEAUX ADOS GIRONDE	0,00	Locaux
RESISTANCE GABONAISE DE BORDEAUX (RG33)	0,00	Locaux
RESTAURANTS DU COEUR - RELAIS DU COEUR DE LA GIRONDE	10 000,00	Matériel pour manifestations, locaux
RESTONS CALMES ! (DANS LA DIGNITE)	0,00	Matériel pour manifestations, locaux
REZ DE CHAUSSEE	3 000,00	
RICOCHET SONORE	13 000,00	
RIRE A BORDEAUX	640,00	
ROCK'N SWING CLUB	0,00	Locaux
ROLLER DERBY BORDEAUX CLUB	0,00	Matériel pour manifestations
ROTARY CLUB BORDEAUX-EST	0,00	Locaux
ROTARY CLUB DE BORDEAUX-OUEST	0,00	Matériel pour manifestations, locaux
ROTARY-CLUB DE BORDEAUX-NORD	0,00	Locaux
ROTARY-CLUB DE BORDEAUX-SUD	0,00	Locaux
ROTEX 1690	0,00	Locaux
RUDEBOYZ RECORDS	0,00	Matériel pour manifestations
RUE BOUFFARD ASSOCIATION DES COMMERÇANTS	5 487,00	Matériel pour manifestations
RUELLE (RELAIS URBAIN D'ECHANGES ET DE LUTTE CONTRE L'EXPLOITATION)	2 000,00	Locaux
RUGBYTOTS	1 000,00	Equipements sportifs
S.A.D.I. QUARTIER BORDEAUX SAINT GENES	1 150,00	
SAAPERLIPOPETTE	0,00	Locaux
SAINT AUGUSTIN 2015	4 200,00	Matériel pour manifestations, locaux
SAINT CHRISTOLY GIE	4 400,00	
SAINT MARTIN BORDEAUX CULTURAL CONNECTIONS	0,00	Locaux
SALAM	0,00	Locaux
SAMBA MWANAS (SAMBAMWANAS)	0,00	Locaux
SARAH (HABITAT POUR ACTIFS ET RETRAITES, AUTONOMES ET SOLIDAIRES)	0,00	Locaux

Nom des bénéficiaires	Montant du fonds de concours ou de la subvention (numéraire)	Prestations en nature
SASP JSA BORDEAUX METROPOLE	200 000,00	
SASP UNION BORDEAUX BEGLES	450 000,00	
SAUVAGE GARAGE	0,00	Locaux
SAVATE BOXE FRANÇAISE DE BORDEAUX - SBFB	1 000,00	Equipements sportifs
SCOUTS ET GUIDES DE FRANCE	0,00	Locaux
SCOUTS ET GUIDES DE FRANCE -- GROUPE MARIN DE BORDEAUX	0,00	Matériel pour manifestations
SE CANTO BASTIDE	0,00	Locaux
SECOURS CATHOLIQUE-CARITAS FRANCE (DELEGATION DE LA GIRONDE)	0,00	Communication, matériel pour manifestations, locaux
SECUCAF BORDEAUX FOOTBALL D'ENTREPRISE	0,00	Equipements sportifs
SEMER LE DOUTE	72 000,00	Communication, matériel pour manifestations, locaux, matériel informatique
SENIORS SOURDS DE LA GIRONDE	0,00	Matériel pour manifestations
SENSECUBE	0,00	Locaux
SEW & LAINE	9 000,00	
SHAKE & FIT	0,00	Locaux
SIDACTION	0,00	Communication
SLAPZINE	500,00	
SLOT RACING CLUB DE BORDEAUX - SRCB	0,00	Equipements sportifs
SMA - SKATE MACHINE ARSACAISE	0,00	Matériel pour manifestations
SMART COMPAGNIE	8 815,00	Matériel pour manifestations, locaux
SO COOPERATION	0,00	Locaux
SOCIETE ARCHEOLOGIQUE DE BORDEAUX	16 770,00	Locaux
SOCIETE ASTRONOMIQUE DE BORDEAUX	300,00	
SOCIETE BORDELAISE D'AQUARELLE	0,00	Locaux
SOCIETE D'ENTRAIDE DE LA MEDAILLE MILITAIRE 12EME SECTION DE BORDEAUX	500,00	
SOCIETE D'HISTOIRE DE BORDEAUX	2 000,00	Locaux
SOCIETE D'HORTICULTURE, D'ARBORICULTURE ET DE VITICULTURE DE CAUDERAN	1 500,00	Locaux
SOCIETE D'HYGIENE ET DE MEDECINE DU TRAVAIL DANS LES ARMEES ET INDUSTRIES D'ARMEMENT SHMTAIA	0,00	Locaux
SOCIETE DE GEOGRAPHIE DE BORDEAUX	0,00	Locaux
SOCIETE DE SAINT-VINCENT-DE-PAUL - CONSEIL DEPARTEMENTAL DE LA GIRONDE	9 500,00	Matériel pour manifestations, locaux
SOCIETE DES AMIS DU MUSEE DES BEAUX-ARTS DE BORDEAUX	0,00	Locaux
SOCIETE DES BIBLIOPHILES DE GUYENNE	0,00	Locaux
SOCIETE DES MEILLEURS OUVRIERS DE FRANCE GROUPE DE LA GIRONDE	2 100,00	
SOCIETE HIPPIQUE DE LEOGNAN	0,00	Matériel pour manifestations
SOCIETE PHILOMATHIQUE DE BORDEAUX	12 000,00	Locaux
SOCIETE SYMPHONIQUE DE BORDEAUX CAUDERAN	0,00	Equipements sportifs
SOEURS D'ENCRE BY ROSE TATTOO	0,00	Locaux
SOLID'EARTH	0,00	Matériel pour manifestations
SOLIDARITE BAYTI	0,00	Locaux
SOLIDARITE ET PROGRES	0,00	Locaux
SOLIDARITE-LOGEMENT BORDEAUX-BOULEVARDS	0,00	Locaux
SOLIDARITES NOUVELLES FACE AU CHOMAGE - SNC	0,00	Locaux
SOLIHA UNION REGIONALE NOUVELLE AQUITAINE	0,00	Locaux
SOLIHA, SOLIDAIRES POUR L'HABITAT, GIRONDE	72 400,00	Locaux
SOLINUM	0,00	Locaux
SONG LONG BORDEAUX	0,00	Equipements sportifs
SONS DE TOILE	1 500,00	
SOROPTIMIST INTERNATIONAL - CLUB DE BORDEAUX METROPOLE	0,00	Locaux
SOS AMITIE - REGION DE BORDEAUX AQUITAINE	2 000,00	Locaux
SOS PLACE GAMBETTA	1 000,00	Locaux
SOUTIEN, CULTURE ET LOISIRS DES MAGHREBINS ET ALGERIENS EN AQUITAINE - SCELMAA	0,00	Locaux
SOYONS LE CHANGEMENT	2 000,00	Locaux
SPECIAL OLYMPICS FRANCE (SOF)	0,00	Matériel pour manifestations
SPHERE CPP BORDEAUX	0,00	Locaux
SPORT ADDICT	3 000,00	
SPORT, EVOLUTION, ARTS ENERGETIQUES	0,00	Locaux
SPORTING CHANTECLER BORDEAUX NORD LE LAC	1 026 622,00	Matériel pour manifestations, équipements sportifs, locaux
STADE BASTIDE BORDEAUX BENAUGE - S3B	7 000,00	Equipements sportifs, locaux

Nom des bénéficiaires	Montant du fonds de concours ou de la subvention (numéraire)	Prestations en nature
STADE BORDELAIS - ASPTT	863 827,00	Matériel pour manifestations, équipements sportifs, locaux
STATION ESSENCE	0,00	Locaux
STOP AND GO DANCE 33	0,00	Equipements sportifs
STOP AUX VIOLENCES SEXUELLES - 33	0,00	Locaux
STOP HARCELEMENT DE RUE	0,00	Locaux
STREET WORKOUT BORDEAUX	0,00	Matériel pour manifestations
SUD-OUEST SOLIDARITE	0,00	Matériel pour manifestations
SUKHALI DEVELOPPEMENT LOCAL PAR LES FEMMES AU SENEGAL	0,00	Locaux
SUR NOS GARDES	0,00	Locaux
SURF INSERTION	19 000,00	
SURFRIDER FOUNDATION EUROPE	0,00	Communication, matériel pour manifestations, locaux
SURVIE-GIRONDE	0,00	Locaux
SWINGTIME BORDEAUX	2 000,00	Matériel pour manifestations, locaux
TABLE RONDE FRANÇAISE BORDEAUX 135	0,00	Locaux
TANGO BORDEAUX	0,00	Matériel pour manifestations, locaux
TANGO MILONGUERO BORDEAUX	0,00	Locaux
TANGO NOMADE	0,00	Locaux
TASHI DELEK BORDEAUX ASSOCIATION GIRONDINE POUR LE TIBET	0,00	Locaux
TCHERNOBLAYE	0,00	Locaux
TEDX IN BORDEAUX	0,00	Locaux
TENNIS CLUB BORDEAUX BASTIDE	4 000,00	Equipements sportifs
TENNIS CLUB DE BORDEAUX	0,00	Matériel pour manifestations, locaux
TERIYA	0,00	Locaux
TERRE ET OCEAN	13 500,00	Locaux
THE ARTIST	1 000,00	
THEATR'ACTION	0,00	Locaux
THEATRE DU PONT TOURNANT	51 500,00	
THEATRE ONYX	0,00	Locaux
THEATRE POPULAIRE JOB	8 000,00	
THEATRIUM	0,00	Matériel pour manifestations, locaux
THIANT GUI	0,00	Locaux
THOTH CIVILISATIONS SANS FRONTIERES	0,00	Locaux
TIBI GLORIA	0,00	Matériel pour manifestations
TOMBES DU CIEL	6 000,00	
TOOBORDO	1 500,00	
TOTOCHÉ PROD	500,00	
TOURING PEDESTRE BORDELAIS	0,00	Locaux
TOUS AZIMUTS	0,00	Matériel pour manifestations, locaux
TOUT ART FAIRE	1 500,00	Locaux
TOUT CEREBROLESE ASSISTANCE	0,00	Locaux
TOUT EST POSSIBLE (TEP)	0,00	Locaux
TOUT UN ART	0,00	Locaux
TRACE UNE DIAGONALE	0,00	Locaux
TRADOBORDELEAU	0,00	Locaux
TRANSFERT	18 000,00	Matériel pour manifestations, locaux
TRANZIT KREOL	200,00	Locaux
TRAVAUX PUBLICS COMPAGNIE	12 000,00	
TREMLIN UTC	0,00	Locaux
TRETEAUX DE GUYENNE	0,00	Locaux
TRISOMIE 21 AQUITAINE	0,00	Locaux
TROUPE D'IMPROVISATION THEATRALE D'AQUITAINE NOBLE SCENE (TITANS)	0,00	Locaux
UKRAINE AMITIE (UA)	0,00	Locaux
ULTRAS BB	200,00	
UNION AFRIQUE CARAIBES (UAC)	0,00	Matériel pour manifestations, locaux
UNION ALCOOLIQUES ANONYMES	0,00	Locaux
UNION BEGLES BORDEAUX-MIOS BIGANOS	0,00	Equipements sportifs
UNION BORDEAUX METROPOLE - UBM	80 300,00	Equipements sportifs, locaux
UNION BORDEAUX NORD DES ASSOCIATIONS DE PREVENTION SPECIALISEE - UBAPS	15 600,00	Matériel pour manifestations, équipements sportifs
UNION DEPARTEMENTALE CONSOMMATION LOGEMENT ET CADRE DE VIE	5 300,00	
UNION DEPARTEMENTALE DES ASSOCIATIONS DE COMBATTANTS ET VICTIMES DE GUERRE DE LA GIRONDE (UDAC)	8 000,00	

500



Nom des bénéficiaires	Montant du fonds de concours ou de la subvention (numéraire)	Prestations en nature
UNION DEPARTEMENTALE DES ASSOCIATIONS FAMILIALES - UDAF	500,00	Locaux
UNION DEPARTEMENTALE DES SOUS-OFFICIERS EN RETRAITE DE LA GIRONDE (UDSOR)	400,00	
UNION DES ASSOCIATIONS POUR UNE MAISON DES SOURDS UAMS 33	500,00	
UNION DES FAMILLES LAIQUES DE BORDEAUX - UFAL BORDEAUX	0,00	Locaux
UNION DES TRAVAILLEURS IVOIRIENS DE FRANCE - UTIF	0,00	Locaux
UNION DES TRAVAILLEURS SENEGALAIS EN FRANCE - SCT GDE	3 000,00	
UNION FRANCAISE POUR LA SANTE DU PIED	0,00	Locaux
UNION FRANCAISE SANTE BUCCO-DENTAIRE 33	6 075,00	
UNION GENERALE SPORTIVE DE L'ENSEIGNEMENT LIBRE D'AQUITAINE (UGSEL)	0,00	Matériel pour manifestations
UNION GIRONDINE DES RETRAITES MILITAIRES, ANCIENS MILITAIRES ET DE LEURS CONJOINTS (URM 33)	0,00	Locaux
UNION LAIQUE DES CAMPEURS RANDONNEURS - ULCR	0,00	Locaux
UNION LOCALE DE LA CONSOMMATION DU LOGEMENT ET CADRE DE VIE DE BORDEAUX RIVE DROITE - CLCV	0,00	Locaux
UNION NATIONALE DE FAMILLES ET AMIS DE PERSONNES MALADES	500,00	
UNION NATIONALE DES AMIS ET FAMILLES DE MALADES PSYCHIQUES - UNAFAM	0,00	Locaux
UNION NATIONALE DES COMBATTANTS DE BORDEAUX RIVE-DROITE - UNC	400,00	Locaux
UNION NATIONALE DES COMBATTANTS DE BORDEAUX-CAUDERAN-LE BOUSCAT (UNC)	0,00	Locaux
UNION NATIONALE DES COMBATTANTS DE BORDEAUX-CAUDERAN-LE BOUSCAT (UNC)	950,00	
UNION NATIONALE DES COMBATTANTS DU DEPARTEMENT DE LA GIRONDE	0,00	Locaux
UNION REGIONALE D'AQUITAINE DE L'UNION EUROPEENNE FEMININE SECTION FRANÇAISE	750,00	
UNION REGIONALE DES CENTRES D'INFORMATION SUR LES DROITS DES FEMMES ET DES FAMILLES	0,00	Locaux
UNION REGIONALE DES INGENIEURS ET DES SCIENTIFIQUES D'AQUITAINE - URISA	1 500,00	Locaux
UNION REGIONALE POUR L'HABITAT DES JEUNES D' AQUITAINE (URHAJ AQUITAINE)	0,00	Locaux
UNION SAINT JEAN - MAISON DE QUARTIER	750 595,00	Matériel pour manifestations, équipements sportifs, locaux
UNION SAINT-BRUNO	1 495 999,00	Matériel pour manifestations, équipements sportifs, locaux
UNION SPORTIVE JEUNES DE SAINT-AUGUSTIN - CLUB PYRENEES-AQUITAINE (US JSA-CPA)	17 000,00	Equipements sportifs
UNION SPORTIVE LES CHARTRONS	980 549,00	Matériel pour manifestations, équipements sportifs, locaux
UNIS CITE	105 000,00	Locaux
UNISPHERES	4 000,00	
UNIVERSEUL	0,00	Locaux
UNIVERSITE POPULAIRE DE BORDEAUX - UPB	0,00	Locaux
URBAN VIBRATIONS SCHOOL	40 250,00	Matériel pour manifestations
USEP BORDEAUX BENAUGE	4 940,00	
USEP ELEMENTAIRE FLORNOY	3 558,00	
UTOPIA COLLECTIF CINEMA	1 500,00	Locaux
V'INSEEC BORDEAUX, VINS ET SPIRITUEUX	0,00	Matériel pour manifestations
VA K BAND	0,00	Locaux
VACANCES ANIMATION LOISIRS TOURISME 33 - VALT 33	0,00	Locaux
VARIETES CLUB DE BORDEAUX - VCB	0,00	Equipements sportifs
VELO CITE	3 000,00	Communication, matériel pour manifestations, locaux
VELOPHONIE	700,00	
VERS LA CONNAISSANCE DE SOI	0,00	Locaux
VERY CHEAP PRODUCTION (VCP)	0,00	Locaux
VIE ET TRAVAIL A BORDEAUX BACALAN	0,00	Matériel pour manifestations, locaux
VIE LIBRE	500,00	Locaux
VILLA 88	0,00	Matériel pour manifestations
VILLA PRIMROSE	126 000,00	Communication, matériel pour manifestations, équipements sportifs
VILLAGE D'AUDEGE	0,00	Matériel pour manifestations
VILLAGE DE LA GROSSE CLOCHE	9 800,00	Matériel pour manifestations

Nom des bénéficiaires	Montant du fonds de concours ou de la subvention (numéraire)	Prestations en nature
VISIONS CROISEES	0,00	Locaux
VISIONS PARTAGEES	0,00	Locaux
VISITE DES MALADES DANS LES ETABLISSEMENTS HOSPITALIERS DU DEPARTEMENT DE LA GIRONDE - VMEH	500,00	Locaux
VIVONS LA BASTIDE	0,00	Matériel pour manifestations, locaux
VIVRE A CAUDERAN	5 000,00	Matériel pour manifestations
VIVRE AVEC - SOLIDARITES INTERGENERATIONNELLES	1 500,00	Locaux
VIVRE SANS THYROIDE	0,00	Locaux
VOVINAM VIET VO DAO - CLUB DE BORDEAUX CHAUFFOUR	0,00	Equipements sportifs
WA TID SAOU ALLONS DANSER	7 000,00	Locaux
WEJOB	500,00	Locaux
WELCOME BORDEAUX (RESEAU D'HOSPITALITE POUR DES DEMANDEURS D'ASILE DANS LA REGION DE BORDEAUX)	0,00	Locaux
WIMOOV	5 000,00	Locaux
WINTEGREAT	1 000,00	Locaux
WISE SCA (WELSH, IRISH, SCOTTISH & ENGLISH SPORTING & CULTURAL ASSOCIATION)	0,00	Equipements sportifs
WUNDERSTUDIO	2 000,00	
WWW.AV-LO.COM	0,00	Matériel pour manifestations
YA DE LA JOIE DE VIVRE	300,00	
YAKAFUAUCON	21 000,00	Matériel pour manifestations, locaux
YAWATA ASSOCIATION DES ECHANGES DE PROCEDES ARTISTIQUES	11 800,00	Locaux
YOBALEMA	0,00	Matériel pour manifestations, locaux
YOGA ET YOGA	0,00	Locaux
YOGALBEDO (ASSOCIATION DE KUNDALINI YOGA)	0,00	Locaux
YOGHINY	0,00	Equipements sportifs
ZANSHIN CLUB	0,00	Equipements sportifs
ZAZOUS PRODUCTIONS	3 000,00	
ZEBRA 3	17 000,00	Locaux
ZEKI	14 000,00	
ZUP DE CO	0,00	Locaux
Ô PLAFOND	5 000,00	
<u>Entreprises</u>		
ADOMA	0,00	Matériel pour manifestations
BORDEAUX Y NOV CAMPUS	0,00	Equipements sportifs
EBS LE RELAIS VAL DE SEINE - LE RELAIS GIRONDE	0,00	Matériel pour manifestations
EUTERPE PROMOTION	0,00	Communication
INSTANTS BORDELAIS	0,00	Matériel pour manifestations
L'INSTITUT BORDELAIS DE STYLISME MODELISME	0,00	Matériel pour manifestations
OBOEM	0,00	Communication
OWENZA	0,00	Matériel pour manifestations
SOCIETE EDITRICE DU MONDE	0,00	Communication
THEATRE NATIONAL DE BORDEAUX EN AQUITAINE - TNBA	1 660 153,00	Communication
UNION COOP DE LA PAGE BLANCHE	0,00	Equipements sportifs
<u>Personnes physiques</u>		
<u>Autres</u>		
BORDEAUX MECENES SOLIDAIRES	0,00	Locaux
FEDERATION SYNDICALE UNITAIRE 33 - FSU 33	0,00	Matériel pour manifestations
QUOY SYGRID	0,00	Equipements sportifs
SOLIDAIRES SUD EMPLOI AQUITAINE	0,00	Locaux
<b>Personnes de droit public</b>		
<u>Etat</u>		
<u>Régions</u>		
<u>Départements</u>		
DEPARTEMENT DE LA GIRONDE	0,00	Equipements sportifs
<u>Communes</u>		
<u>Etablissements publics (EPCI, EPA, EPIC,...)</u>		
BORDEAUX METROPOLE	5 000,00	
FONDATION D'AUTEUIL AQUITAINE	53 250,00	Matériel pour manifestations, locaux
FOYER SOCIO-EDUCATIF HORTICOLE	7 000,00	
INSTITUT DE JOURNALISME BORDEAUX AQUITAINE	0,00	Equipements sportifs

Nom des bénéficiaires	Montant du fonds de concours ou de la subvention (numéraire)	Prestations en nature
LYCEE PROFESSIONNEL JEHAN DUPERIER	13 003,28	
LYCEE VITICOLE-CFPPA CHATEAU DILLON (EPLEFPA)	44 521,21	
OPERA NATIONAL DE BORDEAUX	16 115 663,00	
UNIVERSITE DE BORDEAUX	6 700,00	Communication, équipements sportifs
<u>Autres</u>		
CCAS DE BORDEAUX	7 823 937,00	
CHAMBRE DE COMMERCE D'INDUSTRIE TERRITORIALE BORDEAUX GIRONDE	30 000,00	
ECOLE D'ENSEIGNEMENT SUPERIEUR D'ART DE BORDEAUX - ESAB	3 140 000,00	
ECOLE NATIONALE SUPERIEURE D'ARCHITECTURE ET DE PAYSAGE DE BORDEAUX - ENSAP	0,00	Matériel pour manifestations
GROUPEMENT D'INTERET PUBLIC BORDEAUX MEDIATION	290 000,00	
MUSEE DES DOUANES	0,00	Communication
<b>TOTAL GENERAL</b>	<b>67 820 791,72</b>	

<b>IV – ANNEXES</b>	<b>IV</b>
<b>ENGAGEMENTS HORS BILAN AUTORISATIONS DE PROGRAMME ET CREDITS DE PAIEMENT</b>	<b>B2.1</b>

**B2.1 – SITUATION DES AUTORISATIONS DE PROGRAMME ET CREDITS DE PAIEMENT**

N° ou intitulé de l'AP	Montant des AP			Montant des CP			
	Pour mémoire AP votée y compris ajustement	Révision de l'exercice N	Total cumulé (toutes les délibérations y compris pour N)	Crédits de paiement antérieurs (réalisations cumulées au 01/01/N) (1)	Crédits de paiement ouverts au titre de l'exercice N (2)	Crédits de paiement réalisés durant l'exercice N	Restes à financer (exercices au-delà de N+1)
P065E05 AP 2012 - Ecoles	42 006 742,94	2 294 788,24	44 301 531,18	22 981 008,47	4 158 151,46	3 528 255,15	17 792 267,56
P064E04 AP 2012 - Petite enfance	4 641 213,49	0,00	4 641 213,49	709 679,91	200 000,00	43 645,49	3 887 888,09
P156E03 AP 2012 - Petite enfance	10 793 639,15	0,00	10 793 639,15	9 315 297,97	992 268,09	373 350,10	1 104 991,08
P021E07 AP 2013 - Equipements culturels	43 873 767,43	1 560 000,00	45 433 767,43	25 397 016,77	8 152 845,00	7 989 176,37	12 047 574,29
P061E03 AP 2013 - Equipements sportifs	20 329 044,29	-138 763,78	20 190 280,51	10 791 770,98	7 411 692,00	5 753 242,46	3 645 267,07
P037E06 AP 2013 - Paysages urbains	6 681 522,35	-1 580 880,42	5 100 641,93	1 435 546,57	625 496,01	201 534,03	3 463 561,33
P080E04 AP 2013 - equipements vie associative	7 581 068,37	-33,60	7 581 034,77	7 474 586,22	106 448,55	7 022,00	99 426,55
P061E05 AP 2015 - Equipements sportifs	18 584 000,00	0,00	18 584 000,00	0,00	430 000,00	152 878,07	18 431 121,93
P021E08 AP 2015 - Lecture publique	6 873 000,00	0,00	6 873 000,00	63 782,40	2 490 000,00	1 836 152,75	4 973 064,85
P002E09 AP 2015 - Monuments Historiques	4 500 000,00	7 085 000,00	11 585 000,00	60 817,49	531 400,00	197 376,89	11 326 805,62
P156E05 AP 2015 - Petite enfance	3 500 000,00	-2 525 000,00	975 000,00	0,00	12 432,00	8 064,00	966 936,00
P037E07 AP 2016 - Paysages urbains	6 000 000,00	-1 507 100,00	4 492 900,00	33 761,76	100 000,00	22 927,63	4 436 210,61
P148E06 AP 2017 - Eclairage public	0,00	6 635 000,00	6 635 000,00	0,00	2 663 217,00	1 739 446,09	4 895 553,91
P065E17 AP 2017 - Ecoles	0,00	23 710 000,00	23 710 000,00	0,00	5 511 276,11	3 678 964,92	20 031 035,08
P021E09 AP 2017 - Equipements culturels	0,00	9 000 000,00	9 000 000,00	0,00	45 448,02	17 132,40	8 982 867,60
P023E08 AP 2017 - GER et sécurité bâtiments culturels	0,00	2 800 000,00	2 800 000,00	0,00	700 000,00	295 786,22	2 504 213,78

N° ou intitulé de l'AP	Montant des AP			Montant des CP			
	Pour mémoire AP votée y compris ajustement	Révision de l'exercice N	Total cumulé (toutes les délibérations y compris pour N)	Crédits de paiement antérieurs (réalisations cumulées au 01/01/N) (1)	Crédits de paiement ouverts au titre de l'exercice N (2)	Crédits de paiement réalisés durant l'exercice N	Restes à financer (exercices au-delà de N+1)
P061E12 AP 2017 - GER et sécurité équipements sportifs	0,00	1 726 000,00	1 726 000,00	0,00	219 075,00	114 537,73	1 611 462,27
P065E16 AP 2017 - GER et équipements des écoles	0,00	14 827 250,00	14 827 250,00	0,00	4 155 125,31	2 905 739,63	11 921 510,37
P060E05 AP 2017 - Gestion salles et stades	0,00	920 000,00	920 000,00	0,00	592 654,66	323 153,20	596 846,80
P031E12 AP 2017 - Logement	0,00	13 020 000,00	13 020 000,00	0,00	3 289 831,18	2 213 822,47	10 806 177,53
P156E04 AP 2017 - Petite enfance	0,00	7 360 000,00	7 360 000,00	0,00	360 000,00	56 474,24	7 303 525,76
P037E10 AP 2017 - Proximité	0,00	2 880 000,00	2 880 000,00	0,00	471 222,03	443 988,78	2 436 011,22
P041E11 AP 2017 - Stationnement	0,00	2 400 000,00	2 400 000,00	0,00	1 000 832,00	800 832,00	1 599 168,00
P080E09 AP 2017 - équipements vie associative	0,00	9 243 000,00	9 243 000,00	0,00	292 000,00	187 635,52	9 055 364,48
P008E08 AP CCTV	77 600 000,00	0,00	77 600 000,00	75 070 878,56	2 529 121,44	1 005 749,44	1 523 372,00
P147E10 AP Plan de mise en accessibilité ERP IOP	0,00	45 000 000,00	45 000 000,00	0,00	713 683,00	124 674,60	44 875 325,40
P042E06 Marché des capucins - travaux	0,00	1 000 000,00	1 000 000,00	0,00	547 506,88	63 930,12	936 069,88

(1) Il s'agit des réalisations effectives correspondant aux mandats émis.

(2) Il s'agit du montant prévu initialement par l'échéancier corrigé des révisions.

<b>IV – ANNEXES</b>	<b>IV</b>
<b>ENGAGEMENTS HORS BILAN</b> <b>ETAT DES RECETTES GREVEES D'UNE AFFECTATION SPECIALE</b>	<b>B3</b>

<b>Libellé de la recette : Legs et donations en faveur des élèves des écoles publiques</b>			
Reste à employer au 01/01/N :			0,00
<b>Recettes</b>			
<b>Chapitres</b>	<b>Articles</b>	<b>Libellé de l'article</b>	<b>Montant</b>
76	768	Autres produits financiers	10,36
<b>Total recettes</b>			<b>10,36</b>
<b>Dépenses</b>			
<b>Chapitres</b>	<b>Articles</b>	<b>Libellé de l'article</b>	<b>Montant</b>
67	6714	Bourses et prix	7,62
014	7396	Reversement de fiscalité	2,74
<b>Total dépenses</b>			<b>10,36</b>
Reste à employer au 31/12/N :			0,00

<b>Libellé de la recette : Legs Pierre Omer Miller</b>			
Reste à employer au 01/01/N :			0,00
<b>Recettes</b>			
<b>Chapitres</b>	<b>Articles</b>	<b>Libellé de l'article</b>	<b>Montant</b>
76	768	Autres produits financiers	2,29
<b>Total recettes</b>			<b>2,29</b>
<b>Dépenses</b>			
<b>Chapitres</b>	<b>Articles</b>	<b>Libellé de l'article</b>	<b>Montant</b>
67	6714	Bourses et prix	2,29
<b>Total dépenses</b>			<b>2,29</b>
Reste à employer au 31/12/N :			0,00

<b>Libellé de la recette : Legs Blanchard</b>			
Reste à employer au 01/01/N :			0,00
<b>Recettes</b>			
<b>Chapitres</b>	<b>Articles</b>	<b>Libellé de l'article</b>	<b>Montant</b>
76	768	Autres produits financiers	8,84
<b>Total recettes</b>			<b>8,84</b>
<b>Dépenses</b>			
<b>Chapitres</b>	<b>Articles</b>	<b>Libellé de l'article</b>	<b>Montant</b>
65	6574	Subventions de fonctionnement	1,52
67	6714	Bourses et prix	7,32
<b>Total dépenses</b>			<b>8,84</b>
Reste à employer au 31/12/N :			0,00

<b>Libellé de la recette : Legs Languineux (Saint Louis)</b>			
Reste à employer au 01/01/N :			0,00
<b>Recettes</b>			
<b>Chapitres</b>	<b>Articles</b>	<b>Libellé de l'article</b>	<b>Montant</b>
76	768	Autres produits financiers	3,05
<b>Total recettes</b>			<b>3,05</b>

<b>Libellé de la recette : Legs Languineux (Saint Louis)</b>			
Dépenses			
Chapitres	Articles	Libellé de l'article	Montant
67	6713	Secours et dots	3,05
<b>Total dépenses</b>			<b>3,05</b>
<b>Reste à employer au 31/12/N :</b>			<b>0,00</b>

<b>Libellé de la recette : Legs Languineux (Saint Nicolas)</b>			
<b>Reste à employer au 01/01/N :</b>			<b>0,00</b>
Recettes			
Chapitres	Articles	Libellé de l'article	Montant
76	768	Autres produits financiers	3,05
<b>Total recettes</b>			<b>3,05</b>
Dépenses			
Chapitres	Articles	Libellé de l'article	Montant
67	6713	Secours et dots	3,05
<b>Total dépenses</b>			<b>3,05</b>
<b>Reste à employer au 31/12/N :</b>			<b>0,00</b>

<b>Libellé de la recette : Legs Dumas</b>			
<b>Reste à employer au 01/01/N :</b>			<b>0,00</b>
Recettes			
Chapitres	Articles	Libellé de l'article	Montant
76	768	Autres produits financiers	5,34
<b>Total recettes</b>			<b>5,34</b>
Dépenses			
Chapitres	Articles	Libellé de l'article	Montant
67	6713	Secours et dots	5,34
<b>Total dépenses</b>			<b>5,34</b>
<b>Reste à employer au 31/12/N :</b>			<b>0,00</b>

<b>Libellé de la recette : Legs Carrance</b>			
<b>Reste à employer au 01/01/N :</b>			<b>0,00</b>
Recettes			
Chapitres	Articles	Libellé de l'article	Montant
76	768	Autres produits financiers	0,38
<b>Total recettes</b>			<b>0,38</b>
Dépenses			
Chapitres	Articles	Libellé de l'article	Montant
67	6713	Secours et dots	0,38
<b>Total dépenses</b>			<b>0,38</b>
<b>Reste à employer au 31/12/N :</b>			<b>0,00</b>

<b>Libellé de la recette : Legs Pertuisot</b>			
<b>Reste à employer au 01/01/N :</b>			<b>0,00</b>
Recettes			
Chapitres	Articles	Libellé de l'article	Montant

<b>Libellé de la recette : Legs Pertuisot</b>			
76	768	Autres produits financiers	1,91
<b>Total recettes</b>			<b>1,91</b>
<b>Dépenses</b>			
Chapitres	Articles	Libellé de l'article	Montant
014	7396	Reversement de fiscalité	1,91
<b>Total dépenses</b>			<b>1,91</b>
<b>Reste à employer au 31/12/N :</b>			<b>0,00</b>

<b>Libellé de la recette : Legs Veuve Ricard</b>			
<b>Reste à employer au 01/01/N :</b>			<b>0,00</b>
<b>Recettes</b>			
Chapitres	Articles	Libellé de l'article	Montant
76	768	Autres produits financiers	1,37
<b>Total recettes</b>			<b>1,37</b>
<b>Dépenses</b>			
Chapitres	Articles	Libellé de l'article	Montant
014	7396	Reversement de fiscalité	1,37
<b>Total dépenses</b>			<b>1,37</b>
<b>Reste à employer au 31/12/N :</b>			<b>0,00</b>

<b>Libellé de la recette : Legs Vandercruyce</b>			
<b>Reste à employer au 01/01/N :</b>			<b>0,00</b>
<b>Recettes</b>			
Chapitres	Articles	Libellé de l'article	Montant
76	768	Autres produits financiers	3,81
<b>Total recettes</b>			<b>3,81</b>
<b>Dépenses</b>			
Chapitres	Articles	Libellé de l'article	Montant
67	6713	Secours et dots	3,81
<b>Total dépenses</b>			<b>3,81</b>
<b>Reste à employer au 31/12/N :</b>			<b>0,00</b>

<b>Libellé de la recette : Legs de la Soc. Œuvre Disp. Antituberculeux</b>			
<b>Reste à employer au 01/01/N :</b>			<b>0,00</b>
<b>Recettes</b>			
Chapitres	Articles	Libellé de l'article	Montant
76	768	Autres produits financiers	18,29
<b>Total recettes</b>			<b>18,29</b>
<b>Dépenses</b>			
Chapitres	Articles	Libellé de l'article	Montant
014	7396	Reversement de fiscalité	18,29
<b>Total dépenses</b>			<b>18,29</b>
<b>Reste à employer au 31/12/N :</b>			<b>0,00</b>

<b>Libellé de la recette : Donation Lalarde</b>			
<b>Reste à employer au 01/01/N : 508</b>			<b>0,00</b>



<b>Libellé de la recette : Donacion Lalarde</b>			
Recettes			
Chapitres	Articles	Libellé de l'article	Montant
10	10251	Dons et legs en capital	304 849,00
<b>Total recettes</b>			<b>304 849,00</b>
Dépenses			
Chapitres	Articles	Libellé de l'article	Montant
23	2313	Construction d'une crèche	304 849,00
<b>Total dépenses</b>			<b>304 849,00</b>
<b>Reste à employer au 31/12/N :</b>			<b>0,00</b>

<b>Libellé de la recette : Legs Ponsolle</b>			
<b>Reste à employer au 01/01/N :</b>			<b>0,00</b>
Recettes			
Chapitres	Articles	Libellé de l'article	Montant
76	768	Autres produits financiers	22,11
<b>Total recettes</b>			<b>22,11</b>
Dépenses			
Chapitres	Articles	Libellé de l'article	Montant
014	7396	Reversement de fiscalité	22,11
<b>Total dépenses</b>			<b>22,11</b>
<b>Reste à employer au 31/12/N :</b>			<b>0,00</b>

<b>Libellé de la recette : Legs Bigaud</b>			
<b>Reste à employer au 01/01/N :</b>			<b>0,00</b>
Recettes			
Chapitres	Articles	Libellé de l'article	Montant
76	768	Autres produits financiers	3,81
<b>Total recettes</b>			<b>3,81</b>
Dépenses			
Chapitres	Articles	Libellé de l'article	Montant
65	6574	Subventions de fonctionnement	3,81
<b>Total dépenses</b>			<b>3,81</b>
<b>Reste à employer au 31/12/N :</b>			<b>0,00</b>

<b>Libellé de la recette : Legs Cazamayor</b>			
<b>Reste à employer au 01/01/N :</b>			<b>0,00</b>
Recettes			
Chapitres	Articles	Libellé de l'article	Montant
76	768	Autres produits financiers	92,99
<b>Total recettes</b>			<b>92,99</b>
Dépenses			
Chapitres	Articles	Libellé de l'article	Montant
014	7396	Reversement de fiscalité	92,99
<b>Total dépenses</b>			<b>92,99</b>
<b>Reste à employer au 31/12/N :</b>			<b>0,00</b>

<b>Libellé de la recette : Legs Maurice Thomas</b>			
Reste à employer au 01/01/N :			0,00
<b>Recettes</b>			
Chapitres	Articles	Libellé de l'article	Montant
76	768	Autres produits financiers	89,43
Total recettes			89,43
<b>Dépenses</b>			
Chapitres	Articles	Libellé de l'article	Montant
67	6714	Bourses et prix	89,43
Total dépenses			89,43
Reste à employer au 31/12/N :			0,00

<b>Libellé de la recette : Legs Saint Supéry</b>			
Reste à employer au 01/01/N :			0,00
<b>Recettes</b>			
Chapitres	Articles	Libellé de l'article	Montant
76	768	Autres produits financiers	522,64
Total recettes			522,64
<b>Dépenses</b>			
Chapitres	Articles	Libellé de l'article	Montant
014	7396	Reversement de fiscalité	522,64
Total dépenses			522,64
Reste à employer au 31/12/N :			0,00

<b>Libellé de la recette : Rente en faveur du Bureau de Bienfaisance</b>			
Reste à employer au 01/01/N :			0,00
<b>Recettes</b>			
Chapitres	Articles	Libellé de l'article	Montant
76	768	Autres produits financiers	2,67
Total recettes			2,67
<b>Dépenses</b>			
Chapitres	Articles	Libellé de l'article	Montant
67	6713	Secours et dots	2,67
Total dépenses			2,67
Reste à employer au 31/12/N :			0,00

<b>Libellé de la recette : Legs Larrieu</b>			
Reste à employer au 01/01/N :			0,00
<b>Recettes</b>			
Chapitres	Articles	Libellé de l'article	Montant
76	768	Autres produits financiers	0,08
Total recettes			0,08
<b>Dépenses</b>			
Chapitres	Articles	Libellé de l'article	Montant
014	7396	Reversement de fiscalité	0,08
Total dépenses			0,08
Reste à employer au 31/12/N : 510			0,00

Libellé de la recette : Legs Blanchard			
Reste à employer au 01/01/N :			0,00
<b>Recettes</b>			
Chapitres	Articles	Libellé de l'article	Montant
76	768	Autres produits financiers	0,91
Total recettes			0,91
<b>Dépenses</b>			
Chapitres	Articles	Libellé de l'article	Montant
65	6574	Subventions de fonctionnement	0,91
Total dépenses			0,91
Reste à employer au 31/12/N :			0,00

Libellé de la recette : Rente pour entretien église			
Reste à employer au 01/01/N :			0,00
<b>Recettes</b>			
Chapitres	Articles	Libellé de l'article	Montant
76	768	Autres produits financiers	3,79
Total recettes			3,79
<b>Dépenses</b>			
Chapitres	Articles	Libellé de l'article	Montant
011	61522	Entretien et réparations, biens immobiliers	3,79
Total dépenses			3,79
Reste à employer au 31/12/N :			0,00

Libellé de la recette : Donation Sarrail			
Reste à employer au 01/01/N :			0,00
<b>Recettes</b>			
Chapitres	Articles	Libellé de l'article	Montant
76	768	Autres produits financiers	0,76
Total recettes			0,76
<b>Dépenses</b>			
Chapitres	Articles	Libellé de l'article	Montant
014	7396	Reversement de fiscalité	0,76
Total dépenses			0,76
Reste à employer au 31/12/N :			0,00

Libellé de la recette : Legs Astruc			
Reste à employer au 01/01/N :			0,00
<b>Recettes</b>			
Chapitres	Articles	Libellé de l'article	Montant
76	768	Autres produits financiers	4,95
Total recettes			4,95
<b>Dépenses</b>			
Chapitres	Articles	Libellé de l'article	Montant
67	6714	Bourses et prix	4,95
Total dépenses			4,95
Reste à employer au 31/12/N :			0,00

Libellé de la recette : Donation Fourton-Privat			
Reste à employer au 01/01/N :			0,00
<b>Recettes</b>			
Chapitres	Articles	Libellé de l'article	Montant
76	768	Autres produits financiers	0,76
Total recettes			0,76
<b>Dépenses</b>			
Chapitres	Articles	Libellé de l'article	Montant
014	7396	Reversement de fiscalité	0,76
Total dépenses			0,76
Reste à employer au 31/12/N :			0,00

Libellé de la recette : Donation Galin			
Reste à employer au 01/01/N :			0,00
<b>Recettes</b>			
Chapitres	Articles	Libellé de l'article	Montant
76	768	Autres produits financiers	1,14
Total recettes			1,14
<b>Dépenses</b>			
Chapitres	Articles	Libellé de l'article	Montant
014	7396	Reversement de fiscalité	1,14
Total dépenses			1,14
Reste à employer au 31/12/N :			0,00

Libellé de la recette : Legs Louis Faget			
Reste à employer au 01/01/N :			0,00
<b>Recettes</b>			
Chapitres	Articles	Libellé de l'article	Montant
76	768	Autres produits financiers	7,24
Total recettes			7,24
<b>Dépenses</b>			
Chapitres	Articles	Libellé de l'article	Montant
011	61522	Entretien et réparations, biens immobiliers	7,24
Total dépenses			7,24
Reste à employer au 31/12/N :			0,00

Libellé de la recette : Legs Camille Godard			
Reste à employer au 01/01/N :			0,00
<b>Recettes</b>			
Chapitres	Articles	Libellé de l'article	Montant
76	768	Autres produits financiers	232,48
Total recettes			232,48
<b>Dépenses</b>			
Chapitres	Articles	Libellé de l'article	Montant
011	6132	Locations immobilières	4,57
011	61522	Entretien et réparations, biens immobiliers	11,28
014	7396	Reversement de fiscalité	216,63
Total dépenses			232,48

<b>Libellé de la recette : Legs Camille Godard</b>	
Reste à employer au 31/12/N :	0,00

<b>Libellé de la recette : Donation Raboste</b>			
Reste à employer au 01/01/N :			0,00
<b>Recettes</b>			
<b>Chapitres</b>	<b>Articles</b>	<b>Libellé de l'article</b>	<b>Montant</b>
76	768	Autres produits financiers	76,22
<b>Total recettes</b>			<b>76,22</b>
<b>Dépenses</b>			
<b>Chapitres</b>	<b>Articles</b>	<b>Libellé de l'article</b>	<b>Montant</b>
67	6714	Bourses et prix	76,22
<b>Total dépenses</b>			<b>76,22</b>
Reste à employer au 31/12/N :			0,00

<b>Libellé de la recette : Legs et donations pour entretien de tombes et caveaux</b>			
Reste à employer au 01/01/N :			0,00
<b>Recettes</b>			
<b>Chapitres</b>	<b>Articles</b>	<b>Libellé de l'article</b>	<b>Montant</b>
76	768	Autres produits financiers	5 966,45
<b>Total recettes</b>			<b>5 966,45</b>
<b>Dépenses</b>			
<b>Chapitres</b>	<b>Articles</b>	<b>Libellé de l'article</b>	<b>Montant</b>
011	6068	Autres matières et fournitures	5 966,45
<b>Total dépenses</b>			<b>5 966,45</b>
Reste à employer au 31/12/N :			0,00

<b>Libellé de la recette : Legs Ponsolle</b>			
Reste à employer au 01/01/N :			0,00
<b>Recettes</b>			
<b>Chapitres</b>	<b>Articles</b>	<b>Libellé de l'article</b>	<b>Montant</b>
76	768	Autres produits financiers	0,18
<b>Total recettes</b>			<b>0,18</b>
<b>Dépenses</b>			
<b>Chapitres</b>	<b>Articles</b>	<b>Libellé de l'article</b>	<b>Montant</b>
011	6068	Autres matières et fournitures	0,18
<b>Total dépenses</b>			<b>0,18</b>
Reste à employer au 31/12/N :			0,00

<b>Libellé de la recette : Legs Aubain</b>			
Reste à employer au 01/01/N :			0,00
<b>Recettes</b>			
<b>Chapitres</b>	<b>Articles</b>	<b>Libellé de l'article</b>	<b>Montant</b>
76	768	Autres produits financiers	7,62
<b>Total recettes</b>			<b>7,62</b>
<b>Dépenses</b>			
<b>Chapitres</b>	<b>Articles</b>	<b>Libellé de l'article</b>	<b>Montant</b>

<b>Libellé de la recette : Legs Aubain</b>			
67	6714	Bourses et prix	7,62
<b>Total dépenses</b>			<b>7,62</b>
<b>Reste à employer au 31/12/N :</b>			<b>0,00</b>

<b>Libellé de la recette : Prélèvement sur le produit des jeux dans les casinos</b>			
<b>Reste à employer au 01/01/N :</b>			<b>0,00</b>
<b>Recettes</b>			
Chapitres	Articles	Libellé de l'article	Montant
73	7364	Impôts et taxes spécifiques liées aux activités de services	6 579 886,25
<b>Total recettes</b>			<b>6 579 886,25</b>
<b>Dépenses</b>			
Chapitres	Articles	Libellé de l'article	Montant
23	2313	P021O048 - Constructions Musées	4 254 947,68
23	2313	P008O011 - Construction de la Cité du vin	2 324 938,57
<b>Total dépenses</b>			<b>6 579 886,25</b>
<b>Reste à employer au 31/12/N :</b>			<b>0,00</b>

<b>Libellé de la recette : Libéralités reçues</b>			
<b>Reste à employer au 01/01/N :</b>			<b>0,00</b>
<b>Recettes</b>			
Chapitres	Articles	Libellé de l'article	Montant
13	1318	P156O023 - Subvention	1 600,00
<b>Total recettes</b>			<b>1 600,00</b>
<b>Dépenses</b>			
Chapitres	Articles	Libellé de l'article	Montant
21	2188	P156O023 - Crèche Albert Barraud	1 600,00
<b>Total dépenses</b>			<b>1 600,00</b>
<b>Reste à employer au 31/12/N :</b>			<b>0,00</b>

<b>Libellé de la recette : Legs Berthelot</b>			
<b>Reste à employer au 01/01/N :</b>			<b>0,00</b>
<b>Recettes</b>			
Chapitres	Articles	Libellé de l'article	Montant
76	768	Autres produits financiers	0,38
<b>Total recettes</b>			<b>0,38</b>
<b>Dépenses</b>			
Chapitres	Articles	Libellé de l'article	Montant
67	6713	Secours et dots	0,38
<b>Total dépenses</b>			<b>0,38</b>
<b>Reste à employer au 31/12/N :</b>			<b>0,00</b>

<b>Libellé de la recette : Libéralités reçues</b>			
<b>Reste à employer au 01/01/N :</b>			<b>0,00</b>
<b>Recettes</b>			
Chapitres	Articles	Libellé de l'article	Montant
77	7713	P001O002 - Dons et legs <b>514</b>	1 320 500,00

<b>Libellé de la recette : Libéralités reçues</b>			
<b>Total recettes</b>			<b>1 320 500,00</b>
<b>Dépenses</b>			
<b>Chapitres</b>	<b>Articles</b>	<b>Libellé de l'article</b>	<b>Montant</b>
011	611	P001O002 - AGORA	385 987,88
011	6228	P001O002 - AGORA	798 113,21
011	6236	P001O002 - AGORA	7 959,33
011	6238	P001O002 - AGORA	128 439,58
<b>Total dépenses</b>			<b>1 320 500,00</b>
<b>Reste à employer au 31/12/N :</b>			<b>0,00</b>

<b>Libellé de la recette : Libéralités reçues</b>			
<b>Reste à employer au 01/01/N :</b>			<b>0,00</b>
<b>Recettes</b>			
<b>Chapitres</b>	<b>Articles</b>	<b>Libellé de l'article</b>	<b>Montant</b>
77	7713	P010O003 - Dons et legs	3 970,00
<b>Total recettes</b>			<b>3 970,00</b>
<b>Dépenses</b>			
<b>Chapitres</b>	<b>Articles</b>	<b>Libellé de l'article</b>	<b>Montant</b>
011	60632	P010O003 - Conservatoire Jacques Thibaud	3 970,00
<b>Total dépenses</b>			<b>3 970,00</b>
<b>Reste à employer au 31/12/N :</b>			<b>0,00</b>

<b>Libellé de la recette : Libéralités reçues</b>			
<b>Reste à employer au 01/01/N :</b>			<b>0,00</b>
<b>Recettes</b>			
<b>Chapitres</b>	<b>Articles</b>	<b>Libellé de l'article</b>	<b>Montant</b>
77	7713	P018O003 - Dons et legs	4 500,00
<b>Total recettes</b>			<b>4 500,00</b>
<b>Dépenses</b>			
<b>Chapitres</b>	<b>Articles</b>	<b>Libellé de l'article</b>	<b>Montant</b>
011	6068	P018O003 - Lecture publique	4 500,00
<b>Total dépenses</b>			<b>4 500,00</b>
<b>Reste à employer au 31/12/N :</b>			<b>0,00</b>

<b>Libellé de la recette : Libéralités reçues</b>			
<b>Reste à employer au 01/01/N :</b>			<b>0,00</b>
<b>Recettes</b>			
<b>Chapitres</b>	<b>Articles</b>	<b>Libellé de l'article</b>	<b>Montant</b>
77	7713	P012O002 - Dons et legs	87 906,78
<b>Total recettes</b>			<b>87 906,78</b>
<b>Dépenses</b>			
<b>Chapitres</b>	<b>Articles</b>	<b>Libellé de l'article</b>	<b>Montant</b>
011	6065	P012O002 - CAPC Musée d'Art Contemporain	4 779,84
011	6283	P012O002 - CAPC Musée d'Art Contemporain	83 126,94
<b>Total dépenses</b>			<b>87 906,78</b>
<b>Reste à employer au 31/12/N :</b>			<b>0,00</b>

<b>Libellé de la recette : Libéralités reçues</b>			
Reste à employer au 01/01/N :			0,00
<b>Recettes</b>			
Chapitres	Articles	Libellé de l'article	Montant
77	7713	P013O002 - Dons et legs	50 000,00
Total recettes			50 000,00
<b>Dépenses</b>			
Chapitres	Articles	Libellé de l'article	Montant
011	60631	O013O002 - Musée d'Aquitaine	4 886,07
011	6068	O013O002 - Musée d'Aquitaine	45 113,93
Total dépenses			50 000,00
Reste à employer au 31/12/N :			0,00

<b>Libellé de la recette : Libéralités reçues</b>			
Reste à employer au 01/01/N :			0,00
<b>Recettes</b>			
Chapitres	Articles	Libellé de l'article	Montant
77	7713	P015O002 - Dons et legs	4 212,00
Total recettes			4 212,00
<b>Dépenses</b>			
Chapitres	Articles	Libellé de l'article	Montant
011	6065	P015O002 - Musée des Beaux Arts	4 212,00
Total dépenses			4 212,00
Reste à employer au 31/12/N :			0,00

<b>Libellé de la recette : Libéralités reçues</b>			
Reste à employer au 01/01/N :			0,00
<b>Recettes</b>			
Chapitres	Articles	Libellé de l'article	Montant
77	7713	P022O005 - Dons et legs	370 000,00
Total recettes			370 000,00
<b>Dépenses</b>			
Chapitres	Articles	Libellé de l'article	Montant
011	6226	P022O005 - Action culturelle	266 273,75
011	6236	P022O005 - Action culturelle	47 307,44
011	6257	P022O005 - Action culturelle	56 418,81
Total dépenses			370 000,00
Reste à employer au 31/12/N :			0,00

<b>Libellé de la recette : Fondation Coustau</b>			
Reste à employer au 01/01/N :			0,00
<b>Recettes</b>			
Chapitres	Articles	Libellé de l'article	Montant
76	768	Autres produits financiers	0,38
Total recettes			0,38
<b>Dépenses</b>			
Chapitres	Articles	Libellé de l'article	Montant
67	6713	Secours et dots	0,38
			<b>516</b>



<b>Libellé de la recette : Fondation Coustau</b>	
Total dépenses	0,38
Reste à employer au 31/12/N :	0,00

<b>Libellé de la recette : Legs Baillou</b>			
Reste à employer au 01/01/N :			0,00
<b>Recettes</b>			
Chapitres	Articles	Libellé de l'article	Montant
76	768	Autres produits financiers	10,06
Total recettes			10,06
<b>Dépenses</b>			
Chapitres	Articles	Libellé de l'article	Montant
67	6714	Bourses et prix	10,06
Total dépenses			10,06
Reste à employer au 31/12/N :			0,00

<b>Libellé de la recette : Legs Doucet et donation "Prix Marie-Anne"</b>			
Reste à employer au 01/01/N :			0,00
<b>Recettes</b>			
Chapitres	Articles	Libellé de l'article	Montant
76	768	Autres produits financiers	2,67
Total recettes			2,67
<b>Dépenses</b>			
Chapitres	Articles	Libellé de l'article	Montant
67	6714	Bourses et prix	2,67
Total dépenses			2,67
Reste à employer au 31/12/N :			0,00

<b>Libellé de la recette : Donation Valleton</b>			
Reste à employer au 01/01/N :			0,00
<b>Recettes</b>			
Chapitres	Articles	Libellé de l'article	Montant
76	768	Autres produits financiers	4,19
Total recettes			4,19
<b>Dépenses</b>			
Chapitres	Articles	Libellé de l'article	Montant
67	6714	Bourses et prix	4,19
Total dépenses			4,19
Reste à employer au 31/12/N :			0,00

<b>Libellé de la recette : Legs Polison</b>			
Reste à employer au 01/01/N :			0,00
<b>Recettes</b>			
Chapitres	Articles	Libellé de l'article	Montant
76	768	Autres produits financiers	3,05
Total recettes			3,05
<b>Dépenses</b>			

<b>Libellé de la recette : Legs Polison</b>			
<b>Chapitres</b>	<b>Articles</b>	<b>Libellé de l'article</b>	<b>Montant</b>
67	6714	Bourses et prix	3,05
<b>Total dépenses</b>			<b>3,05</b>
<b>Reste à employer au 31/12/N :</b>			<b>0,00</b>

<b>TOTAL Reste à employer au 01/01/N :</b>		<b>0,00</b>
<b>TOTAL Recettes</b>	<b>8 734 539,68</b>	<b>TOTAL Dépenses</b>
		<b>8 734 539,68</b>
<b>TOTAL Reste à employer au 31/12/N :</b>		<b>0,00</b>

<b>IV – ANNEXES</b>	<b>IV</b>
<b>AUTRES ELEMENTS D'INFORMATIONS – ETAT DU PERSONNEL AU 31/12/N</b>	<b>C1.1</b>

**C1.1 – ETAT DU PERSONNEL AU 31/12/N**

GRADES OU EMPLOIS (1)	CATEGORIES (2)	EMPLOIS BUDGETAIRES (3)			EFFECTIFS POURVUS SUR EMPLOIS BUDGETAIRES EN ETPT (4)		
		EMPLOIS PERMANENTS À TEMPS COMPLET	EMPLOIS PERMANENTS À TEMPS NON COMPLET	TOTAL	AGENTS TITULAIRES	AGENTS NON TITULAIRES	TOTAL
<b>EMPLOIS FONCTIONNELS (a)</b>		<b>4,00</b>	<b>0,00</b>	<b>4,00</b>	<b>1,00</b>	<b>3,00</b>	<b>4,00</b>
Directeur général des services		0,00	0,00	0,00	0,00	0,00	0,00
Directeur général adjoint des services	A	4,00	0,00	4,00	1,00	3,00	4,00
Directeur général des services techniques		0,00	0,00	0,00	0,00	0,00	0,00
Emplois créés au titre de l'article 6-1 de la loi n° 84-53		0,00	0,00	0,00	0,00	0,00	0,00
<b>FILIERE ADMINISTRATIVE (b)</b>		<b>567,00</b>	<b>1,73</b>	<b>568,73</b>	<b>512,40</b>	<b>46,33</b>	<b>558,73</b>
Adjoint administratif territoriaux	C	341,00	0,40	341,40	336,40	0,00	336,40
Administrateurs territoriaux	A	11,00	0,00	11,00	6,00	1,00	7,00
Attachés territoriaux	A	122,00	0,33	122,33	89,00	36,33	125,33
Collaborateurs de Cabinet	A	0,00	1,00	1,00	0,00	1,00	1,00
Rédacteurs territoriaux	B	93,00	0,00	93,00	81,00	8,00	89,00
<b>FILIERE TECHNIQUE (c)</b>		<b>1 642,00</b>	<b>110,24</b>	<b>1 752,24</b>	<b>1 663,74</b>	<b>31,20</b>	<b>1 694,94</b>
Adjoint techniques territoriaux	C	1 284,00	110,24	1 394,24	1 319,74	24,20	1 343,94
Adjoint territoriaux du patrimoine	C	151,00	0,00	151,00	147,00	0,00	147,00
Agents de maîtrise territoriaux	C	140,00	0,00	140,00	144,00	0,00	144,00
Ingénieurs en chef territoriaux	A	2,00	0,00	2,00	2,00	0,00	2,00
Ingénieurs territoriaux 2016	A	17,00	0,00	17,00	13,00	3,00	16,00
Techniciens territoriaux	B	48,00	0,00	48,00	38,00	4,00	42,00
<b>FILIERE SOCIALE (d)</b>		<b>213,00</b>	<b>0,00</b>	<b>213,00</b>	<b>201,50</b>	<b>8,50</b>	<b>210,00</b>
Agents Sociaux Territoriaux	C	5,00	0,00	5,00	5,00	0,00	5,00
Agents Territoriaux Spécialisés des Ecoles Maternelles	C	149,00	0,00	149,00	150,00	0,00	150,00
Assistants territoriaux socio-éducatifs	B	4,00	0,00	4,00	0,50	4,00	4,50
Educateurs territoriaux de jeunes enfants	B	55,00	0,00	55,00	46,00	4,50	50,50
<b>FILIERE MEDICO-SOCIALE(e)</b>		<b>233,00</b>	<b>5,49</b>	<b>238,49</b>	<b>213,86</b>	<b>16,95</b>	<b>230,81</b>
Auxiliaires de puériculture territoriaux	C	182,00	0,00	182,00	167,00	10,00	177,00
Cadres territoriaux de santé infirmiers et techniciens paramédicaux	A	1,00	1,10	2,10	0,00	2,11	2,11
Cadres territoriaux de santé paramédicaux	A	10,00	0,00	10,00	11,00	0,00	11,00
Infirmiers territoriaux en soins généraux	A	4,00	0,00	4,00	4,00	0,00	4,00
Médecins territoriaux	A	5,00	1,73	6,73	5,00	2,54	7,54
Psychologues territoriaux	A	5,00	2,66	7,66	3,86	2,30	6,16
Puéricultrices territoriales décret 2014-923	A	26,00	0,00	26,00	23,00	0,00	23,00
<b>FILIERE MEDICO-TECHNIQUE (f)</b>		<b>3,00</b>	<b>0,50</b>	<b>3,50</b>	<b>3,00</b>	<b>0,50</b>	<b>3,50</b>

GRADES OU EMPLOIS (1)	CATEGORIES (2)	EMPLOIS BUDGETAIRES (3)			EFFECTIFS POURVUS SUR EMPLOIS BUDGETAIRES EN ETPT (4)		
		EMPLOIS PERMANENTS À TEMPS COMPLET	EMPLOIS PERMANENTS À TEMPS NON COMPLET	TOTAL	AGENTS TITULAIRES	AGENTS NON TITULAIRES	TOTAL
Techniciens paramédicaux territoriaux	B	3,00	0,50	3,50	3,00	0,50	3,50
<b>FILIERE SPORTIVE (g)</b>		<b>43,00</b>	<b>0,00</b>	<b>43,00</b>	<b>40,00</b>	<b>1,00</b>	<b>41,00</b>
Conseillers territoriaux des activités physiques et sportives	A	4,00	0,00	4,00	3,00	1,00	4,00
Educateurs territoriaux des activités physiques et sportives	B	35,00	0,00	35,00	33,00	0,00	33,00
Opérateurs territoriaux des activités physiques et sportives	C	4,00	0,00	4,00	4,00	0,00	4,00
<b>FILIERE CULTURELLE (h)</b>		<b>186,00</b>	<b>74,44</b>	<b>260,44</b>	<b>213,15</b>	<b>38,04</b>	<b>251,19</b>
Assistants territoriaux d'enseignement artistique	B	0,00	36,00	36,00	24,57	10,96	35,53
Assistants territoriaux de conservation du patrimoine et des bibliothèques	B	111,00	0,50	111,50	95,50	12,00	107,50
Attachés territoriaux de conservation du patrimoine	A	30,00	0,00	30,00	19,00	8,00	27,00
Bibliothécaires territoriaux	A	16,00	0,00	16,00	16,00	0,00	16,00
Conservateurs d'état	A	4,00	0,00	4,00	4,00	0,00	4,00
Conservateurs territoriaux de bibliothèques	A	6,00	0,00	6,00	6,00	0,00	6,00
Conservateurs territoriaux du patrimoine	A	16,00	0,00	16,00	14,00	2,00	16,00
Directeurs d'établissements territoriaux d'enseignement artistique	A	3,00	0,00	3,00	3,00	0,00	3,00
Professeurs territoriaux d'enseignement artistique	A	0,00	37,94	37,94	31,08	5,08	36,16
<b>FILIERE ANIMATION (i)</b>		<b>26,00</b>	<b>0,00</b>	<b>26,00</b>	<b>23,00</b>	<b>2,00</b>	<b>25,00</b>
Adjoints territoriaux d'animation	C	19,00	0,00	19,00	19,00	0,00	19,00
Animateurs territoriaux	B	7,00	0,00	7,00	4,00	2,00	6,00
<b>FILIERE POLICE (j)</b>		<b>139,00</b>	<b>0,00</b>	<b>139,00</b>	<b>115,00</b>	<b>0,00</b>	<b>115,00</b>
Agents de Police Municipale	C	127,00	0,00	127,00	106,00	0,00	106,00
Chefs de Service de Police Municipale	B	10,00	0,00	10,00	9,00	0,00	9,00
Directeur de police municipale	A	2,00	0,00	2,00	0,00	0,00	0,00
<b>EMPLOIS NON CITES (k) (5)</b>		<b>137,00</b>	<b>0,00</b>	<b>137,00</b>	<b>2,00</b>	<b>102,00</b>	<b>104,00</b>
Assistantes Maternelles	C	130,00	0,00	130,00	0,00	97,00	97,00
Collaborateurs de Cabinet	A	7,00	0,00	7,00	2,00	5,00	7,00
<b>TOTAL GENERAL (b + c + d + e + f + g + h + i + j + k)</b>		<b>3 189,00</b>	<b>192,40</b>	<b>3 381,40</b>	<b>2 987,65</b>	<b>246,52</b>	<b>3 234,17</b>

(1) Les grades ou emplois sont désignés conformément à la circulaire n° NOR : INTB9500102C du 23 mars 1995. Les emplois fonctionnels sont également comptabilisés dans leur filière d'origine.

(2) Catégories : A, B ou C.

(3) Emplois budgétaires créés par l'assemblée délibérante. Les emplois permanents à temps complet sont comptabilisés pour une unité, les emplois à temps non complet sont comptabilisés à hauteur de la quotité de travail prévue par la délibération créant l'emploi.

(4) Equivalent temps plein annuel travaillé (ETPT). Le décompte est proportionnel à l'activité des agents, mesurée par leur quotité de temps de travail et par leur période d'activité sur l'année :

ETPT = Effectifs physiques \* quotité de temps de travail \* période d'activité dans l'année

Exemple : un agent à temps plein (quotité de travail = 100 %) présent toute l'année correspond à 1 ETPT ; un agent à temps partiel, à 80 % (quotité de travail = 80 %) présent toute l'année correspond à 0,8 ETPT ; un agent à temps partiel, à 80 % (quotité de travail = 80

%) présent la moitié de l'année (ex : CDD de 6 mois, recrutement à mi-année) correspond à 0,4 ETPT (0,8 \* 6 / 12).

(5) Par exemple : emplois dont les missions ne correspondent pas à un cadre d'emploi existant, « emplois spécifiques » régis par l'article 139 ter de la loi n° 84-53 du 26 janvier 1984 etc.

<b>IV – ANNEXES</b>	<b>IV</b>
<b>AUTRES ELEMENTS D'INFORMATIONS – ETAT DU PERSONNEL AU 31/12/N</b>	<b>C1.1</b>

**C1.1 – ETAT DU PERSONNEL AU 31/12/N (suite)**

AGENTS NON TITULAIRES EN FONCTION AU 31/12/N	CATEGORIES (1)	SECTEUR (2)	REMUNERATION (3)		CONTRAT	
			Indice (8)	Euros	Fondement du contrat (4)	Nature du contrat (5)
<b>Agents occupant un emploi permanent (6)</b>				<b>10 386 026,12</b>		
Adjoints techniques territoriaux	C	TECH		18 352,25	3-4	CDI
Adjoints techniques territoriaux	C	TECH		33 823,96	3-4	CDI
Adjoints techniques territoriaux	C	TECH		34 174,59	3-3-1°	CDD
Adjoints techniques territoriaux	C	TECH		34 035,29	3-3-1°	CDD
Adjoints techniques territoriaux	C	TECH		31 414,89	3-4	CDI
Adjoints techniques territoriaux	C	TECH		31 349,63	3-4	CDI
Adjoints techniques territoriaux	C	TECH		31 802,95	3-4	CDI
Adjoints techniques territoriaux	C	TECH		33 049,88	3-3-1°	CDD
Adjoints techniques territoriaux	C	TECH		35 057,04	3-3-1°	CDD
Adjoints techniques territoriaux	C	TECH		32 764,96	3-3-1°	CDD
Adjoints techniques territoriaux	C	TECH		24 463,85	3-3-1°	CDD
Adjoints techniques territoriaux	C	TECH		32 902,03	3-3-1°	CDD
Adjoints techniques territoriaux	C	TECH		33 113,98	3-3-1°	CDD
Adjoints techniques territoriaux	C	TECH		19 734,50	3-4	CDI
Adjoints techniques territoriaux	C	TECH		33 293,76	3-3-1°	CDD
Adjoints techniques territoriaux	C	TECH		33 933,85	3-3-1°	CDD
Adjoints techniques territoriaux	C	TECH		24 267,84	3-3-1°	CDD
Adjoints techniques territoriaux	C	TECH		33 934,46	3-3-1°	CDD
Adjoints techniques territoriaux	C	TECH		31 265,14	3-4	CDI
Adjoints techniques territoriaux	C	TECH		32 031,48	3-3-1°	CDD
Adjoints techniques territoriaux	C	TECH		32 602,93	3-3-1°	CDD
Adjoints techniques territoriaux	C	TECH		33 248,89	3-3-1°	CDD
Adjoints techniques territoriaux	C	TECH		31 280,92	3-3-1°	CDD
Adjoints techniques territoriaux	C	TECH		4 042,45	38	CDD
Adjoints techniques territoriaux	C	TECH		0,00	3-4	CDI
Administrateurs territoriaux	A	ADM		145 328,24	3-4	CDI
Animateurs territoriaux	B	ANIM		30 452,53	3-2	CDD
Animateurs territoriaux	B	ANIM		39 063,93	3-4	CDI
Assistantes Maternelles	C	OTR		707 885,11	3-3-1°	CDD
Assistantes Maternelles	C	OTR		2 812 285,23	3-4	CDI Contrat à durée indéterminée
Assistants territoriaux d'enseignement artistique	B	CULT		10 000,28	3-4	CDI
Assistants territoriaux d'enseignement artistique	B	CULT		20 630,78	3-2	CDD
Assistants territoriaux d'enseignement artistique	B	CULT		21 474,14	3-4	CDI
Assistants territoriaux d'enseignement artistique	B	CULT	521	9 512,48	3-3-1°	CDD

AGENTS NON TITULAIRES EN FONCTION AU 31/12/N	CATEGORIES (1)	SECTEUR (2)	REMUNERATION (3)		CONTRAT	
			Indice (8)	Euros	Fondement du contrat (4)	Nature du contrat (5)
Assistants territoriaux d'enseignement artistique	B	CULT		21 308,28	3-4	CDI
Assistants territoriaux d'enseignement artistique	B	CULT		20 372,04	3-4	CDI
Assistants territoriaux d'enseignement artistique	B	CULT		3 187,11	3-4	CDI
Assistants territoriaux d'enseignement artistique	B	CULT		24 149,19	3-4	CDI
Assistants territoriaux d'enseignement artistique	B	CULT		7 830,88	3-3-1°	CDD
Assistants territoriaux d'enseignement artistique	B	CULT		12 445,40	3-4	CDI
Assistants territoriaux d'enseignement artistique	B	CULT		33 896,72	3-3-1°	CDD
Assistants territoriaux d'enseignement artistique	B	CULT		16 587,27	3-4	CDI
Assistants territoriaux d'enseignement artistique	B	CULT		8 281,28	3-2	CDD
Assistants territoriaux d'enseignement artistique	B	CULT		34 500,29	3-4	CDI
Assistants territoriaux d'enseignement artistique	B	CULT		22 014,23	3-4	CDI
Assistants territoriaux d'enseignement artistique	B	CULT		21 653,43	3-4	CDI
Assistants territoriaux d'enseignement artistique	B	CULT		44 398,37	3-4	CDI
Assistants territoriaux d'enseignement artistique	B	CULT		8 634,57	3-3-1°	CDD
Assistants territoriaux de conservation du patrimoine et des bibliothèques	B	CULT		62 174,40	3-4	CDI
Assistants territoriaux de conservation du patrimoine et des bibliothèques	B	CULT		37 646,72	3-4	CDI
Assistants territoriaux de conservation du patrimoine et des bibliothèques	B	CULT		16 958,80	3-2	CDD
Assistants territoriaux de conservation du patrimoine et des bibliothèques	B	CULT		11 824,55	3-2	CDD
Assistants territoriaux de conservation du patrimoine et des bibliothèques	B	CULT		35 636,65	3-3-1°	CDD
Assistants territoriaux de conservation du patrimoine et des bibliothèques	B	CULT		2 992,75	3-2	CDD
Assistants territoriaux de conservation du patrimoine et des bibliothèques	B	CULT		36 564,35	3-3-1°	CDD
Assistants territoriaux de conservation du patrimoine et des bibliothèques	B	CULT		20 948,05	3-2	CDD
Assistants territoriaux de conservation du patrimoine et des bibliothèques	B	CULT		35 474,65	3-2	CDD
Assistants territoriaux de conservation du patrimoine et des bibliothèques	B	CULT		33 602,12	3-3-1°	CDD
Assistants territoriaux de conservation du patrimoine et des bibliothèques	B	CULT		35 567,52	3-2	CDD
Assistants territoriaux de conservation du patrimoine et des bibliothèques	B	CULT		40 067,55	3-2	CDD
Assistants territoriaux socio-éducatifs	B	S		37 151,01	3-3-1°	CDD
Assistants territoriaux socio-éducatifs	B	S		36 964,47	3-4	CDI
Assistants territoriaux socio-éducatifs	B	S		36 538,26	3-3-2°	CDD
Assistants territoriaux socio-éducatifs	B	S		33 900,92	3-4	CDI
Attachés territoriaux	A	ADM		44 523,08	3-3-2°	CDD
Attachés territoriaux	A	ADM	522	17 309,19	3-3-2°	CDD

AGENTS NON TITULAIRES EN FONCTION AU 31/12/N	CATEGORIES (1)	SECTEUR (2)	REMUNERATION (3)		CONTRAT	
			Indice (8)	Euros	Fondement du contrat (4)	Nature du contrat (5)
Attachés territoriaux	A	ADM		71 405,48	3-3-2°	CDD
Attachés territoriaux	A	ADM		54 064,84	3-3-2°	CDD
Attachés territoriaux	A	ADM		79 009,07	3-4	CDI
Attachés territoriaux	A	ADM		48 295,49	3-3-2°	CDD
Attachés territoriaux	A	ADM		44 910,50	3-3-2°	CDD
Attachés territoriaux	A	ADM		64 086,61	3-4	CDI
Attachés territoriaux	A	ADM		18 254,39	3-3-2°	CDD
Attachés territoriaux	A	ADM		58 364,43	3-3-2°	CDD
Attachés territoriaux	A	ADM		43 136,63	3-3-2°	CDD
Attachés territoriaux	A	ADM		39 936,10	3-3-2°	CDD
Attachés territoriaux	A	ADM		75 548,65	3-4	CDI
Attachés territoriaux	A	ADM		75 007,46	3-4	CDI
Attachés territoriaux	A	ADM		58 984,41	3-3-2°	CDD
Attachés territoriaux	A	ADM		53 692,71	3-3-2°	CDD
Attachés territoriaux	A	ADM		5 416,50	3-3-2°	CDD
Attachés territoriaux	A	ADM		20 070,06	3-3-2°	CDD
Attachés territoriaux	A	ADM		15 343,29	3-3-2°	CDD
Attachés territoriaux	A	ADM		68 168,79	3-3-2°	CDD
Attachés territoriaux	A	ADM		55 072,08	3-4	CDI
Attachés territoriaux	A	ADM		10 652,43	3-3-2°	CDD
Attachés territoriaux	A	ADM		55 058,26	3-4	CDI
Attachés territoriaux	A	ADM		64 872,00	3-4	CDI
Attachés territoriaux	A	ADM		44 299,53	3-3-2°	CDD
Attachés territoriaux	A	ADM		41 003,14	3-3-2°	CDD
Attachés territoriaux	A	ADM		81 737,06	3-4	CDI
Attachés territoriaux	A	ADM		44 670,16	3-4	CDI
Attachés territoriaux	A	ADM		81 153,76	3-4	CDI
Attachés territoriaux	A	ADM		55 866,01	3-4	CDI
Attachés territoriaux	A	ADM		19 598,55	3-3-2°	CDD
Attachés territoriaux	A	ADM		90 926,68	3-4	CDI
Attachés territoriaux	A	ADM		45 553,49	3-3-1°	CDD
Attachés territoriaux	A	ADM		84 113,55	3-4	CDI
Attachés territoriaux	A	ADM		81 437,01	3-3-2°	CDD
Attachés territoriaux	A	ADM		102 982,34	3-4	CDI
Attachés territoriaux	A	ADM		22 467,60	3-3-2°	CDD
Attachés territoriaux de conservation du patrimoine	A	CULT		51 428,07	3-4	CDI
Attachés territoriaux de conservation du patrimoine	A	CULT		47 099,55	3-4	CDI
Attachés territoriaux de conservation du patrimoine	A	CULT		46 354,96	3-3-1°	CDD
Attachés territoriaux de conservation du patrimoine	A	CULT		42 265,18	3-3-2°	CDD
Attachés territoriaux de conservation du patrimoine	A	CULT		63 203,90	3-3-2°	CDD
Attachés territoriaux de conservation du patrimoine	A	CULT		44 865,07	3-3-2°	CDD
Attachés territoriaux de conservation du patrimoine	A	CULT	523	35 600,93	3-3-2°	CDD
Attachés territoriaux de conservation du patrimoine	A	CULT		56 850,51	3-4	CDI

AGENTS NON TITULAIRES EN FONCTION AU 31/12/N	CATEGORIES (1)	SECTEUR (2)	REMUNERATION (3)		CONTRAT	
			Indice (8)	Euros	Fondement du contrat (4)	Nature du contrat (5)
Auxiliaires de puériculture territoriaux	C	MS		33 937,11	3-2	CDD
Auxiliaires de puériculture territoriaux	C	MS		34 405,52	3-2	CDD
Auxiliaires de puériculture territoriaux	C	MS		34 299,88	3-2	CDD
Auxiliaires de puériculture territoriaux	C	MS		31 346,73	3-2	CDD
Auxiliaires de puériculture territoriaux	C	MS		31 202,35	3-4	CDI
Auxiliaires de puériculture territoriaux	C	MS		34 220,84	3-2	CDD
Auxiliaires de puériculture territoriaux	C	MS		34 191,73	3-2	CDD
Auxiliaires de puériculture territoriaux	C	MS		36 711,77	3-2	CDD
Auxiliaires de puériculture territoriaux	C	MS		34 197,19	3-2	CDD
Auxiliaires de puériculture territoriaux	C	MS		29 305,76	3-2	CDD
Cadres territoriaux de santé infirmiers et techniciens paramédicaux	A	MS		26 043,85	3-4	CDI
Cadres territoriaux de santé infirmiers et techniciens paramédicaux	A	MS		8 661,66	3-3-2°	CDD
Cadres territoriaux de santé infirmiers et techniciens paramédicaux	A	MS		24 178,82	3-3-2°	CDD
Collaborateurs de Cabinet	A	OTR		40 914,06	110 Collaborateurs de cabinet	A Collaborateurs de cabinet
Collaborateurs de Cabinet	A	OTR		71 701,87	110 Collaborateurs de cabinet	A Collaborateurs de cabinet
Collaborateurs de Cabinet	A	OTR		71 398,72	110 Collaborateurs de cabinet	A Collaborateurs de cabinet
Collaborateurs de Cabinet	A	OTR		68 222,11	110 Collaborateurs de cabinet	A Collaborateurs de cabinet
Collaborateurs de Cabinet	A	OTR		83 012,44	110 Collaborateurs de cabinet	A Collaborateurs de cabinet
Collaborateurs de Cabinet	A	ADM		42 864,32	110	CDD Collaborateurs de cabinet
Conseillers territoriaux des activités physiques et sportives	A	SP		53 850,82	3-4	CDI
Conservateurs territoriaux du patrimoine	A	CULT		112 923,85	3-3-2°	CDD
Conservateurs territoriaux du patrimoine	A	CULT		117 987,25	3-3-2°	CDD
Directeur général adjoint des services des communes	A	OTR		112 210,08	47 Emploi fonctionnel contractuel	A Emploi fonctionnel contractuel
Directeur général adjoint des services des communes	A	OTR		126 140,09	47 Emploi fonctionnel contractuel	A Emploi fonctionnel contractuel
Directeur général adjoint des services des communes	A	OTR		142 071,38	47 Emploi fonctionnel contractuel	A Emploi fonctionnel contractuel
Educateurs territoriaux de jeunes enfants	B	S		36 660,54	3-2	CDD
Educateurs territoriaux de jeunes enfants	B	S		30 287,34	3-2	CDD
Educateurs territoriaux de jeunes enfants	B	S		28 104,49	3-2	CDD
Educateurs territoriaux de jeunes enfants	B	S		38 853,04	3-2	CDD
Educateurs territoriaux de jeunes enfants	B	S		21 561,40	3-2	CDD
Ingénieurs territoriaux 2016	A	TECH		68 829,70	3-4	CDI
Ingénieurs territoriaux 2016	A	TECH	524	63 677,01	3-4	CDI
Ingénieurs territoriaux 2016	A	TECH		70 771,06	3-4	CDI



AGENTS NON TITULAIRES EN FONCTION AU 31/12/N	CATEGORIES (1)	SECTEUR (2)	REMUNERATION (3)		CONTRAT	
			Indice (8)	Euros	Fondement du contrat (4)	Nature du contrat (5)
Médecins territoriaux	A	MS		23 670,78	3-4	CDI
Médecins territoriaux	A	MS		14 703,55	3-3-2°	CDD
Médecins territoriaux	A	MS		4 450,49	3-3-2°	CDD
Médecins territoriaux	A	MS		14 544,98	3-3-2°	CDD
Médecins territoriaux	A	MS		17 774,06	3-3-2°	CDD
Médecins territoriaux	A	MS		42 771,22	3-4	CDI
Médecins territoriaux	A	MS		86 491,50	3-3-2°	CDD
Professeurs territoriaux d'enseignement artistique	A	CULT		23 906,72	3-3-2°	CDD
Professeurs territoriaux d'enseignement artistique	A	CULT		35 992,12	3-3-2°	CDD
Professeurs territoriaux d'enseignement artistique	A	CULT		5 086,33	3-3-2°	CDD
Professeurs territoriaux d'enseignement artistique	A	CULT		15 257,86	3-3-2°	CDD
Professeurs territoriaux d'enseignement artistique	A	CULT		4 409,10	3-3-2°	CDD
Professeurs territoriaux d'enseignement artistique	A	CULT		18 275,13	3-4	CDI
Professeurs territoriaux d'enseignement artistique	A	CULT		37 816,69	3-4	CDI
Professeurs territoriaux d'enseignement artistique	A	CULT		18 161,54	3-3-2°	CDD
Professeurs territoriaux d'enseignement artistique	A	CULT		21 456,25	3-4	CDI
Professeurs territoriaux d'enseignement artistique	A	CULT		4 458,81	3-3-2°	CDD
Psychologues territoriaux	A	MS		17 023,66	3-4	CDI
Psychologues territoriaux	A	MS		16 830,08	3-4	CDI
Psychologues territoriaux	A	MS		40 625,38	3-3-2°	CDD
Psychologues territoriaux	A	MS		20 776,08	3-3-2°	CDD
Rédacteurs territoriaux	B	ADM		43 839,38	3-3-1°	CDD
Rédacteurs territoriaux	B	ADM		38 273,24	3-2	CDD
Rédacteurs territoriaux	B	ADM		37 846,71	3-2	CDD
Rédacteurs territoriaux	B	ADM		36 656,58	3-3-1°	CDD
Rédacteurs territoriaux	B	ADM		37 478,28	3-3-1°	CDD
Rédacteurs territoriaux	B	ADM		45 432,30	3-4	CDI
Rédacteurs territoriaux	B	ADM		37 329,05	3-2	CDD
Rédacteurs territoriaux	B	ADM		9 537,48	3-2	CDD
Techniciens paramédicaux territoriaux	B	MT		6 163,20	3-2	CDD
Techniciens territoriaux	B	TECH		48 477,34	3-2	CDD
Techniciens territoriaux	B	TECH		13 229,52	3-2	CDD
Techniciens territoriaux	B	TECH		70 817,40	3-4	CDI
Techniciens territoriaux	B	TECH		51 212,96	3-3-1°	CDD
<b>Agents occupant un emploi non permanent (7)</b>				<b>7 652 828,77</b>		
Adjoints administratifs territoriaux	C	ADM		21 811,37	3-b	CDD Accroissement saisonnier d'activité
Adjoints administratifs territoriaux	C	ADM		190 769,19	3-a°	CDD Accroissement temporaire d'activité
Adjoints administratifs territoriaux	C	ADM		325 989,67	3-1	CDD Remplacement temporaire
Adjoints techniques territoriaux	C	TECH	525	178 771,02	3-b	CDD Accroissement saisonnier d'activité

AGENTS NON TITULAIRES EN FONCTION AU 31/12/N	CATEGORIES (1)	SECTEUR (2)	REMUNERATION (3)		CONTRAT	
			Indice (8)	Euros	Fondement du contrat (4)	Nature du contrat (5)
Adjointes techniques territoriaux	C	TECH		781 948,23	3-a°	CDD Accroissement temporaire d'activité
Adjointes techniques territoriaux	C	TECH		2 778 531,95	3-1	CDD Remplacement temporaire
Adjointes territoriaux d'animation	C	ANIM		8 759,71	3-b	CDD Accroissement saisonnier d'activité
Adjointes territoriaux d'animation	C	ANIM		170 300,51	3-a°	CDD Accroissement temporaire d'activité
Adjointes territoriaux d'animation	C	CULT		1 157,76	A Intermittent du spectacle	CDD Intermittent du spectacle
Adjointes territoriaux d'animation	C	ANIM		32 674,62	3-1	CDD Remplacement temporaire
Adjointes territoriaux du patrimoine	C	CULT		53 359,72	3-b	CDD Accroissement saisonnier d'activité
Adjointes territoriaux du patrimoine	C	CULT		1 475 155,58	3-a°	CDD Accroissement temporaire d'activité
Adjointes territoriaux du patrimoine	C	CULT		7 053,06	A Artiste	CDD Artiste
Adjointes territoriaux du patrimoine	C	CULT		36 188,83	A Intermittent du spectacle	CDD Intermittent du spectacle
Adjointes territoriaux du patrimoine	C	CULT		164 050,11	3-1	CDD Remplacement temporaire
Agents Territoriaux Spécialisés des Ecoles Maternelles	C	S		60 106,56	3-a°	CDD Accroissement temporaire d'activité
Agents Territoriaux Spécialisés des Ecoles Maternelles	C	S		120 230,81	3-1	CDD Remplacement temporaire
Assistants territoriaux d'enseignement artistique	B	CULT		24 602,75	3-a°	CDD Accroissement temporaire d'activité
Assistants territoriaux d'enseignement artistique	B	CULT		540,31	A Intermittent du spectacle	CDD Intermittent du spectacle
Assistants territoriaux d'enseignement artistique	B	CULT		29 818,52	3-1	CDD Remplacement temporaire
Assistants territoriaux de conservation du patrimoine et des bibliothèques	B	CULT		12 126,72	3-a°	CDD Accroissement temporaire d'activité
Assistants territoriaux de conservation du patrimoine et des bibliothèques	B	CULT		3 465,32	A Intermittent du spectacle	CDD Intermittent du spectacle
Attachés territoriaux	A	ADM		87 330,93	3-a°	CDD Accroissement temporaire d'activité
Attachés territoriaux	A	ADM		46 085,20	3-1	CDD Remplacement temporaire
Auxiliaires de puériculture territoriaux	C	MS		70 889,08	3-a°	CDD Accroissement temporaire d'activité
Auxiliaires de puériculture territoriaux	C	MS		205 724,27	3-1	CDD Remplacement temporaire
Cadres territoriaux de santé infirmiers et techniciens paramédicaux	A	MS		17 520,28	3-1	CDD Remplacement temporaire
Educateurs territoriaux de jeunes enfants	B	S		12 021,80	3-a°	CDD Accroissement temporaire d'activité

AGENTS NON TITULAIRES EN FONCTION AU 31/12/N	CATEGORIES (1)	SECTEUR (2)	REMUNERATION (3)		CONTRAT	
			Indice (8)	Euros	Fondement du contrat (4)	Nature du contrat (5)
Educateurs territoriaux de jeunes enfants	B	S		78 195,25	3-1	CDD Remplacement temporaire
Educateurs territoriaux des activités physiques et sportives	B	SP		2 303,52	3-b	CDD Accroissement saisonnier d'activité
Educateurs territoriaux des activités physiques et sportives	B	SP		7 663,09	3-a°	CDD Accroissement temporaire d'activité
Educateurs territoriaux des activités physiques et sportives	B	SP		114 969,58	3-1	CDD Remplacement temporaire
Opérateurs territoriaux des activités physiques et sportives	C	SP		200 032,19	3-b	CDD Accroissement saisonnier d'activité
Opérateurs territoriaux des activités physiques et sportives	C	SP		3 642,05	3-a°	CDD Accroissement temporaire d'activité
Opérateurs territoriaux des activités physiques et sportives	C	SP		26 966,91	3-1	CDD Remplacement temporaire
Professeurs territoriaux d'enseignement artistique	A	CULT		32 736,09	3-a°	CDD Accroissement temporaire d'activité
Professeurs territoriaux d'enseignement artistique	A	CULT		41 681,07	3-1	CDD Remplacement temporaire
Psychologues territoriaux	A	MS		19 676,47	3-a°	CDD Accroissement temporaire d'activité
Psychologues territoriaux	A	MS		5 580,43	3-1	CDD Remplacement temporaire
Puéricultrices territoriales décret 2014-923	A	MS		44 125,43	3-1	CDD Remplacement temporaire
Rédacteurs territoriaux	B	ADM		50 685,54	3-a°	CDD Accroissement temporaire d'activité
Rédacteurs territoriaux	B	ADM		107 587,27	3-1	CDD Remplacement temporaire
<b>TOTAL GENERAL</b>				<b>18 038 854,89</b>		

(1) CATEGORIES: A, B et C.

(2) SECTEUR ADM : Administratif.  
 TECH : Technique.  
 URB : Urbanisme (dont aménagement urbain).  
 S : Social.  
 MS : Médico-social.  
 MT : Médico-technique.  
 SP : Sportif.  
 CULT : Culturel  
 ANIM : Animation.  
 PM : Police.  
 OTR : Missions non rattachables à une filière.

(3) REMUNERATION : Référence à un indice brut (indiquer le niveau de l'indice brut) de la fonction publique ou en euros annuels bruts (indiquer l'ensemble des éléments de la rémunération brute annuelle).

(4) CONTRAT : Motif du contrat (loi du 26 janvier 1984 modifiée) :  
 3-a° : article 3, 1er alinéa : accroissement temporaire d'activité.  
 3-b : article 3, 2ème alinéa : accroissement saisonnier d'activité.  
 3-1 : remplacement d'un fonctionnaire autorisé à servir à temps partiel ou indisponible (maladie, maternité...).  
 3-2 : vacance temporaire d'un emploi.  
 3-3-1° : absence de cadre d'emplois de fonctionnaires susceptibles d'assurer les fonctions correspondantes.  
 3-3-2° : emplois du niveau de la catégorie A lorsque les besoins des services ou la nature des fonctions le justifient.  
 3-3-3° : emplois de secrétaire de mairie des communes de moins de 1 000 habitants et de secrétaire des groupements composés de communes dont la population moyenne est inférieure à ce seuil.  
 3-3-4° : emplois à temps non complet des communes de moins de 1 000 habitants et des groupements composés de communes dont la population moyenne est inférieure à ce seuil, lorsque la quotité de temps de travail est inférieure à 50 %.  
 3-3-5° : emplois des communes de moins de 2 000 habitants et des groupements de communes de moins de 10 000 habitants dont la création ou la suppression dépend de la décision d'une autorité qui s'impose à la collectivité ou à l'établissement en matière de création, de changement de périmètre ou de suppression d'un service public.

## Ville de Bordeaux - Budget principal - CA - 2017

3-4 : article 21 de la loi n° 2012-347 : contrat à durée indéterminée obligatoirement proposée à un agent contractuel.

38 : article 38 travailleurs handicapés catégorie C.

47 : article 47 recrutements directs sur emplois fonctionnels

110 : article 110 collaborateurs de groupes de cabinets.

110-1 : collaborateurs de groupes d'élus.

A : autres (préciser).

(5) Indiquer si l'agent contractuel est titulaire d'un contrat à durée déterminée (CDD) ou d'un contrat à durée indéterminée (CDI). Les contrats particuliers devront être labellisés « A / autres » et feront l'objet d'une précision (ex : « contrats aidés »).

(6) Occupent un emploi permanent de la fonction publique territoriale, les agents non titulaires recrutés sur le fondement des articles 3-1, 3-2, 3-3, 38 et 47 de la loi n° 84-53 du 26 janvier 1984, ainsi que les agents qui sont titulaires d'un contrat à durée indéterminée pris sur le fondement de l'article 21 de la loi n° 2012-347.

(7) Occupent un emploi non permanent de la fonction publique territoriale, les agents non titulaires recrutés sur le fondement des articles 3, 110 et 110-1.

(8) Si un contrat fixe comme référence de rémunération un traitement hors échelle, il convient de mentionner le chevron conformément à l'article 6 décret 85-1148 du 20 octobre 1985.

<b>IV – ANNEXES</b>	<b>IV</b>
<b>AUTRES ELEMENTS D'INFORMATION ACTIONS DE FORMATION DES ELUS AU 31/12/N</b>	<b>C1.2</b>

**C1.2 – ACTIONS DE FORMATION DES ELUS AU 31/12/N (1)**

<b>ELUS BENEFICIAIRES DES ACTIONS DE FORMATION</b>	<b>ACTIONS DE FORMATION FINANCEES PAR LA COMMUNE OU L'ETABLISSEMENT</b>
HURMIC Pierre	Rencontre Nouveaux Pouvoirs- Nouveaux Leaders
Mélanie BENARD	Rencontre Nouveaux Pouvoirs- Nouveaux Leaders
Pierre De Gaétan NJIKAM	Les médias et les réseaux sociaux

(1) Articles L. 2123-12 et L. 2123-14-1 du CGCT.

<b>IV – ANNEXES</b>	<b>IV</b>
<b>AUTRES ELEMENTS D'INFORMATIONS LISTE DES ORGANISMES DANS LESQUELS LA COLLECTIVITE A PRIS UN ENGAGEMENT FINANCIER</b>	<b>C2</b>

**C2 – LISTES DES ORGANISMES DANS LESQUELS A ETE PRIS UN ENGAGEMENT FINANCIER (articles L. 2313-1 et L. 2313-1-1 du CGCT)**

Les documents financiers et comptables de ces organismes sont mis à la disposition du public à 0.00 (1). Toute personne a le droit de demander communication.				
La nature de l'engagement (2)	Nom de l'organisme	Raison sociale de l'organisme	Nature juridique de l'organisme	Montant de l'engagement
<b>Délégation de service public (3)</b>				
- Affermage	SBSL - patinoire, tennis, bowling de Mériadeck, et vélodrome de Bordeaux Lac		SNC	0,00
- Affermage	Maison bleue - Crèche Mirassou		SAS	0,00
- Affermage	People and Baby - Crèche Berge du Lac		SAS	0,00
- Affermage	Maison Bleue - Crèche Détrois		SAS	0,00
- Affermage	Les Petits Chaperons Rouges - Crèche Albert Thomas - Larralde		SAS	0,00
- Concession	Société Blue Green - Golf de Bordeaux Lac		SAS	0,00
- Concession	SATB - Casino de Bordeaux Lac		SA	0,00
- Concession	Les Fils de Madame Géraud - Marché et parc de stationnement des Capucins		SARL	0,00
<b>Détention d'une part du capital</b>				
- Détention d'une part de capital (valeur d'acquisition)	Agence France Locale		SA	1 468 100,00
- Détention d'une part de capital (valeur d'acquisition)	Bordeaux Métropole Aménagement (BMA)		Société d'économie mixte locale	2 995 951,62
- Détention d'une part de capital (valeur d'acquisition)	La Fabrique Métropolitaine		SPL	160 000,00
- Détention d'une part de capital (valeur d'acquisition)	Gestion Electronique de Régulation en Temps Réel, Urbanisme, Déplacements et Environnement (GERTRUDE)		Société d'économie mixte locale	3 201,43
- Détention d'une part de capital (valeur d'acquisition)	Incité		Société d'économie mixte locale	24 772,97
- Détention d'une part de capital (valeur d'acquisition)	Société Bordelaise des Equipements Publics d'Expositions et de Congrès (SBEPEC)		SPL	45 734,69
- Détention d'une part de capital (valeur d'acquisition)	DomoFrance		SA HLM - ESH	3 390,47
- Détention d'une part de capital (valeur d'acquisition)	Crédit Agricole		SA	397,89
- Détention d'une part de capital (valeur d'acquisition)	Société locale d'épargne		Coopérative	304 872,00
- Détention d'une part de capital (valeur d'acquisition)	Union coopérative des équipements de loisir		Coopérative	9 146,94
- Détention d'une part de capital (valeur d'acquisition)	Logévie		SA HLM-ESH	91 469,41
- Détention d'une part de capital (valeur d'acquisition)	Autocool		SCIC	4 500,00
- Détention d'une part de capital (valeur d'acquisition)	Société Coligny		SA HLM	30,49
- Détention d'une part de capital (valeur d'acquisition)	Crédit immobilier de la Gironde		SA	487,84
- Détention d'une part de capital (valeur d'acquisition)	Fondation universitaire		Etablissement public	250 000,00
- Détention d'une part de capital (valeur d'acquisition)	SACICAP de la Gironde		SACICAP	13,00
- Détention d'une part de capital (valeur d'acquisition)	Aéroport de Bordeaux Mérignac		Société anonyme	4 440,00
<b>Garantie ou cautionnement d'un emprunt</b>				
-	C.C.A.S.	<b>530</b>		3 733 102,70
-	Pact Habitat et Développement de la Gironde			500 000,00

-	FONDATION TERRE NEGRE			27 470 388,58
-	Logévie (ex SA L'habitation économique)			3 678 234,68
-	ADOMA Ex SONACOTRA			2 883 664,62
-	DOMOFRANCE			3 705 548,52
-	ASS. AQUITAINE POUR LE RECLASSEMENT PAR LE TRAVAIL PROTEGE			1 123 150,00
-	O.P.A.C. CUB			19 857 937,55
-	ASS. PITCHOUN			325 000,00
-	SOCIETE NATIONALE IMMOBILIERE			5 061 370,52
-	I.E.E.B.			1 189 102,34
-	Association AGEAC-CSF			403 560,00
-	ASS. SAINT- JOSEPH DE TIVOLI			350 000,00
-	IN CITE (SBUC)			29 979 108,00
-	ADAPEI de la Gironde			2 546 747,15
-	Association Pour l'Innovation en Matière d'Intégration (APIMI)			357 044,81
-	Association d'éducation populaire Saint-Gabriel			1 200 000,00
-	Association pour l'Accueil des Familles d'Hospitalisés			250 000,00
-	DIACONAT DE BORDEAUX			178 523,00
-	Centre d'orientation sociale (Villa Pia)			1 900 000,00
-	Association Brins d'Eveil			600 252,46
-	Association le P'tit Campus			135 000,00
-	Association P'tit Bout'chou			1 022 000,00
-	Fondation d'Apprentis d'Auteuil	Fondation d'Apprentis d'Auteuil		464 600,00
-	Association ALEMA	Association ALEMA		130 000,00
-	Société Les Fils de Madame Géraud			1 450 000,00
-	FONDATION BERGONIE			4 825 000,00
<b><u>Subventions supérieures à 75 000 € ou représentant plus de 50 % du produit figurant au compte de résultat de l'organisme</u></b>				
- SUBVENTION	AMICALE DES ETABLISSEMENTS SCOLAIRES LAIQUES DE BACALAN - ALB		ASSOCIATION	80 826,00
- SUBVENTION	AMICALE LAIQUE DAVID JOHNSTON LAGRANGE ALBERT BARRAUD NAUJAC		ASSOCIATION	367 141,00
- SUBVENTION	ARC EN REVE		ASSOCIATION	515 096,60
- SUBVENTION	ASSOCIATION BRINS D'EVEIL		ASSOCIATION	532 800,00
- SUBVENTION	ASSOCIATION DE GESTION ET D'ANIMATION DES CRECHES C.S.F. (AGEAC/CSF)		ASSOCIATION	522 000,00
- SUBVENTION	ASSOCIATION DES CENTRES D'ANIMATION DE QUARTIERS DE BORDEAUX - ACAQB		ASSOCIATION	8 056 088,00
- SUBVENTION	ASSOCIATION DU COMITE DES OEUVRES SOCIALES DES MUNICIPAUX DE BORDEAUX - ACOSMB		ASSOCIATION	380 000,00
- SUBVENTION	ASSOCIATION LA COCCINELLE		ASSOCIATION	180 000,00
- SUBVENTION	ASSOCIATION PETITE ENFANCE ENFANCE ET FAMILLE - APEEF		ASSOCIATION	1 780 103,00
- SUBVENTION	ASSOCIATION PETITS BOUCHONS		ASSOCIATION	310 000,00
- SUBVENTION	ASSOCIATION PITCHOUN		ASSOCIATION	1 768 400,00
- SUBVENTION	ASSOCIATION POUR L'INNOVATION EN MATIERE D'INTEGRATION - APIMI		ASSOCIATION	380 000,00
- SUBVENTION	ASTROLABE		ASSOCIATION	149 389,00
- SUBVENTION	AUTEUIL PETITE ENFANCE		ASSOCIATION	347 000,00
- SUBVENTION	AVANT GARDE ET JEANNE D'ARC DE BORDEAUX CAUDERAN - AGJA BORDEAUX CAUDERAN		ASSOCIATION	991 645,00
- SUBVENTION	BORDEAUX ETUDIANTS CLUB - BEC	531	ASSOCIATION	209 719,00

- SUBVENTION	BORDEAUX GRANDS EVENEMENTS (BGE)	ASSOCIATION	439 500,00
- SUBVENTION	BORDEAUX MERIGNAC VOLLEY	ASSOCIATION	84 000,00
- SUBVENTION	BOXERS DE BORDEAUX	ASSOCIATION	280 000,00
- SUBVENTION	CAISSE SOCIALE DE DEVELOPPEMENT LOCAL - CSDL	ASSOCIATION	115 000,00
- SUBVENTION	CCAS DE BORDEAUX	EPUL	7 823 937,00
- SUBVENTION	CENTRE SOCIAL ET FAMILIAL BORDEAUX NORD	ASSOCIATION	466 485,00
- SUBVENTION	CLUB ATHLETIQUE MUNICIPAL DE BORDEAUX - CAM	ASSOCIATION	229 892,00
- SUBVENTION	CLUB PYRENEES AQUITAINE, ASSOCIATION SPORTIVE, EDUCATIVE ET CULTURELLE	ASSOCIATION	615 121,00
- SUBVENTION	COS VILLA PIA - EHPAD LES DAMES DE LA FOI	ASSOCIATION	119 000,00
- SUBVENTION	ECOLE D'ENSEIGNEMENT SUPERIEUR D'ART DE BORDEAUX - ESAB	EPUL	3 140 000,00
- SUBVENTION	ECOLE SUPERIEURE DE THEATRE BORDEAUX AQUITAINE - ESTBA	ASSOCIATION	118 107,65
- SUBVENTION	EMULATION NAUTIQUE DE BORDEAUX	ASSOCIATION	113 603,00
- SUBVENTION	ESCALES LITTERAIRES BORDEAUX AQUITAINE	ASSOCIATION	177 500,00
- SUBVENTION	EVEILLEZ LES BEBES	ASSOCIATION	210 000,00
- SUBVENTION	FESTIVAL DES ARTS DE BORDEAUX	ASSOCIATION	327 000,00
- SUBVENTION	FOOTBALL CLUB DES GIRONDINS DE BORDEAUX - FCGB	ASSOCIATION	90 000,00
- SUBVENTION	FOYER FRATERNEL	ASSOCIATION	440 886,00
- SUBVENTION	GESTION DU CENTRE DE LOISIRS DE LA POSTE ALEMA	ASSOCIATION	334 000,00
- SUBVENTION	GIRONDINS DE BORDEAUX BASTIDE HANDBALL CLUB	ASSOCIATION	131 709,00
- SUBVENTION	GLOB THEATRE	ASSOCIATION	115 000,00
- SUBVENTION	GP INTENCITE CENTRE SOCIAL ET CULTUREL DU GRAND PARC	ASSOCIATION	470 410,00
- SUBVENTION	GROUPEMENT D'INTERET PUBLIC BORDEAUX MEDIATION	ASSOCIATION	240 000,00
- SUBVENTION	INTERLUDE	ASSOCIATION	481 561,00
- SUBVENTION	LA MANUFACTURE ATLANTIQUE	ASSOCIATION	190 000,00
- SUBVENTION	LA RONDE DES QUARTIERS DE BORDEAUX	ASSOCIATION	121 000,00
- SUBVENTION	LES COQS ROUGES	ASSOCIATION	337 946,00
- SUBVENTION	LES ENFANTS D'OSIRIS	ASSOCIATION	374 400,00
- SUBVENTION	LES GIRONDINS DE BORDEAUX	ASSOCIATION	111 800,00
- SUBVENTION	LES JEUNES DE SAINT AUGUSTIN - JSA	ASSOCIATION	921 049,00
- SUBVENTION	LES PARENTS DE CAUDERAN	ASSOCIATION	205 000,00
- SUBVENTION	LUCILANN	ASSOCIATION	200 000,00
- SUBVENTION	MAISON DE L'EMPLOI, DE L'INSERTION ECONOMIQUE ET DE L'ENTREPRISE DE BORDEAUX	ASSOCIATION	668 000,00
- SUBVENTION	MAISON DES JEUNES ET DE LA CULTURE CENTRE DE LOISIRS DES DEUX VILLES - MJC CL2V	ASSOCIATION	112 450,00
- SUBVENTION	MISSION LOCALE BORDEAUX AVENIR JEUNES	ASSOCIATION	494 000,00
- SUBVENTION	NUAGE BLEU	ASSOCIATION	130 000,00
- SUBVENTION	OGEC LYCEE BEL ORME	ASSOCIATION	120 000,00
- SUBVENTION	OPERA NATIONAL DE BORDEAUX	EPUL	16 115 663,00
- SUBVENTION	O'PTIMOMES LOISIRS	ASSOCIATION	171 666,00
- SUBVENTION	PARALLELES ATTITUDES	ASSOCIATION	232 000,00
- SUBVENTION	DIFFUSION - ROCKSCHOOL	ASSOCIATION	337 986,00
- SUBVENTION	POLE D'ENSEIGNEMENT SUPERIEUR DE LA MUSIQUE ET DE LA DANSE DE BORDEAUX AQUITAINE - PESMD	ASSOCIATION	532
- SUBVENTION	P'TIT BOUT'CHOU	ASSOCIATION	567 000,00



Ville de Bordeaux - Budget principal - CA - 2017

- SUBVENTION	SASP JSA BORDEAUX METROPOLE		ASSOCIATION	200 000,00
- SUBVENTION	SASP UNION BORDEAUX BEGLES		ASSOCIATION	450 000,00
- SUBVENTION	SPORTING CHANTECLER BORDEAUX NORD LE LAC		ASSOCIATION	1 011 952,00
- SUBVENTION	STADE BORDELAIS - ASPTT		ASSOCIATION	863 794,00
- SUBVENTION	THEATRE NATIONAL DE BORDEAUX EN AQUITAINE - TNBA		ENTREPRISE	1 660 153,00
- SUBVENTION	UNION SAINT JEAN - MAISON DE QUARTIER		ASSOCIATION	669 966,00
- SUBVENTION	UNION SAINT-BRUNO		ASSOCIATION	1 482 899,00
- SUBVENTION	UNION SPORTIVE LES CHARTRONS		ASSOCIATION	914 344,00
- SUBVENTION	UNIS CITE		ASSOCIATION	105 000,00
- SUBVENTION	VILLA PRIMROSE		ASSOCIATION	126 000,00
<b>Autres</b>				

(1) Hôtel de ville pour les communes et siège de l'établissement pour les EPCL, syndicat etc... et autres lieux publics désignés par la commune ou l'établissement.

(2) Indiquer la date de la décision (délibérations, contrats ou décisions de l'exécutif).

(3) Préciser la nature de la délégation (concession, affermage, régie intéressée ...).

<b>IV – ANNEXES</b>	<b>IV</b>
<b>AUTRES ELEMENTS D'INFORMATIONS LISTE DES ORGANISMES DE REGROUPEMENT</b>	<b>C3.1</b>

**C3.1 – LISTE DES ORGANISMES DE REGROUPEMENT AUXQUELS ADHERE LA COMMUNE OU L'ETABLISSEMENT**

DESIGNATION DES ORGANISMES	DATE D'ADHESION	MODE DE FINANCEMENT (1)	MONTANT DU FINANCEMENT
<b>Etablissements publics de coopération intercommunale</b>			
Bordeaux Métropole	01/01/1966	Fiscalité propre	0,00
<b>Autres organismes de regroupement</b>			
Syndicat Intercommunal à Vocation Unique de restauration collective de Bordeaux Méridional	25/10/1999	Facturation des repas	12 951 252,74
Syndicat mixte Conservatoire Botanique Sud Atlantique	18/05/2006	Cotisation	1 256,00

(1) Indiquer si le financement est fait par TPZ, TPU, TPU + fiscalité additionnelle, fiscalité additionnelle ou sans fiscalité propre.

<b>IV – ANNEXES</b>	<b>IV</b>
<b>AUTRES ELEMENTS D'INFORMATIONS LISTE DES ETABLISSEMENTS PUBLICS CREEES PAR LA COMMUNE</b>	<b>C3.2</b>

**C3.2 – LISTE DES ETABLISSEMENTS PUBLICS CREEES (1)**

Catégorie d'établissement	Intitulé / objet de l'établissement	Date de création	N° et date délibération	Nature de l'activité (SPIC/SPA)	TVA (oui / non)
Régie personnalisée	Opéra National de Bordeaux Aquitaine	01/01/2002	20010699 - 17/12/2011	SPA	Oui
Etablissement Public de coopération culturelle	Ecole supérieure d'art de Bordeaux	01/01/2011	20010648 - 29/11/2010	SPA	Oui

(1) Il s'agit de recenser les établissements publics créés par la collectivité pour l'exploitation directe d'un service public relevant de sa compétence.

Pour rappel, la collectivité a l'obligation de constituer une régie si le service concerné est de nature industrielle et commerciale (cf. article L. 1412-1 du CGCT) ou la faculté de constituer une régie si le service concerné est de nature administrative et n'est pas de ceux qui, par leur nature ou par la loi, ne peuvent être assurés que par la collectivité elle-même (cf. article L. 1412-2 du CGCT).

Les régies ainsi créées peuvent, au choix de la collectivité, être dotées :

- soit de la personnalité morale et de l'autonomie financière ;
- soit de la seule autonomie financière.

Cependant, il convient de préciser que seules les régies dotées de la personnalité morale et de l'autonomie financière sont dénommées établissement public et doivent être recensées dans cet état.

<b>IV – ANNEXES</b>	<b>IV</b>
<b>AUTRES ELEMENTS D'INFORMATIONS</b> <b>LISTE DES SERVICES ASSUJETTIS A LA TVA ET NON ERIGES EN BUDGET ANNEXE</b>	<b>C3.4</b>

**C3.4 – LISTE DES SERVICES ASSUJETTIS A LA TVA ET NON ERIGES EN BUDGET ANNEXE**

Catégorie d'établissement	Intitulé / objet de l'établissement	Date de création	N° et date délibération	Nature de l'activité (SPIC/SPA)
Régie à seule autonomie financière	Boutique du CAPC	01/10/2012	2012/450 - 24/09/2012	SPA
Régie à seule autonomie financière	Boutique musée d'Aquitaine	01/10/2012	20120450 - 24/09/2012	SPA

<b>IV – ANNEXES</b>	<b>IV</b>
<b>DECISIONS EN MATIERE DE TAUX DE CONTRIBUTIONS DIRECTES</b>	<b>D1</b>

**D1 – TAUX DE CONTRIBUTIONS DIRECTES**

Libellés	Bases notifiées (si connues à la date de vote)	Variation des bases/N-1 (%)	Taux appliqués par décision de l'assemblée délibérante (%)	Variation de taux/N-1 (%)	Produit voté par l'assemblée délibérante	Variation du produit/N-1 (%)
Taxe d'habitation	409 935 000,00	1,77	24,13	0,00	98 917 316,00	1,77
TFPB	399 542 000,00	1,41	29,51	0,00	117 904 844,00	1,41
TFPNB	512 900,00	0,42	90,92	0,00	466 329,00	0,42
CFE	0,00	0,00	0,00	0,00	0,00	0,00
<b>TOTAL</b>	<b>809 989 900,00</b>	<b>1,59</b>			<b>217 288 489,00</b>	<b>1,57</b>

**BORDEAUX**  
*Ma ville*

# DOCUMENT DE GESTION DU CA 2017

538

[bordeaux.fr](http://bordeaux.fr)



## INFORMATIONS

Le document de gestion est destiné à faciliter la lisibilité du Compte Administratif en reprenant par secteur, les principaux crédits inscrits en fonctionnement et investissement, tels qu'ils ressortent des compétences et domaines exercés par la Ville après la métropolisation.

Les crédits de la masse salariale sont ventilés au niveau des seuls sous-secteurs concernés après la métropolisation.

# Sommaire

## POLITIQUE DEVELOPPEMENT URBAIN ET QUALITE DES ESPACES DE PROXIMITE

PAGE 1

### Secteur : Développement et aménagements urbains

#### ***Sous-secteur : Aménagement et qualité architecturale du territoire***

***Page 2***

- Programme Rayonnement architectural et urbain
- Programme Projets urbains et droit des sols

page 3  
page 4

#### ***Sous-secteur : Habitat***

***Page 5***

- Programme Logement
- Programme Rénovation urbaine

page 6  
page 7

### Secteur : Equipement et gestion des espaces de proximité

#### ***Sous-secteur : Eclairage public***

***Page 9***

- Programme Gestion du réseau d'éclairage public
- Programme Evolution du réseau d'éclairage public

page 10  
page 11

#### ***Sous-secteur : Paysages urbains***

***Page 12***

- Programme Aménagement des espaces de circulation
- Programme Aménagement des parcs et espaces verts urbains
- Programme Gestion patrimoine vert assujettie (TVA)

page 13  
page 14  
page 16

#### ***Sous-secteur : Gestion de l'espace public***

***Page 17***

- Programme Déplacement doux
- Programme Nettoyage des rues
- Programme Tranquillité publique et stationnement
- Programme Occupation du domaine public, proximité et manifestations
- Programme Territoire et proximité

page 18  
page 19  
page 20  
page 21  
page 22



Secteur : Donner l'envie de culture à tous

***Sous-secteur : Apprendre et pratiquer dès le plus jeune âge***

***Page 25***

- Programme Conservatoire Jacques Thibaud
- Programme Accompagner le développement d'un campus artistique

page 26

page 27

***Sous-secteur : Développer la lecture publique et la politique du livre***

***Page 28***

- Programme Développement de la lecture publique et politique du livre

page 29

Secteur : Favoriser la création et l'innovation

***Sous-secteur : Accompagner les acteurs du monde culturel***

***Page 30***

- Programme Opéra National de Bordeaux Aquitaine
- Programme Soutien aux associations culturelles

page 31

page 32

Secteur : Favoriser la création et l'innovation

***Sous-secteur : Impulser une politique événementielle fédératrice***

***Page 33***

- Programme Actions culturelles et diffusion

page 34

Secteur : La culture, facteur d'attractivité et de rayonnement

***Sous-secteur : Conforter le rayonnement patrimonial de la Ville***

***Page 35***

- Programme Restauration des monuments historiques
- Programme Restauration des édifices patrimoniaux
- Programme Animation du patrimoine – Bordeaux Patrimoine Mondial
- Programme Patrimoine – Travaux, maintenance, sécurité et grosses réparations

page 36

page 38

page 39

page 40

***Sous-secteur : Construction et aménagements des sites et établissements culturels***

***Page 41***

- Programme Réhabilitation et construction d'équipements culturels page 42
- Programme Sécurité et interventions sur les bâtiments culturels page 43
- Programme Travaux d'amélioration et de rénovation des équipements culturels page 44

***Sous-secteur : Développer et faire rayonner les institutions culturelles***

***Page 46***

- Programme CAPC Musée d'Art Contemporain page 47
- Programme Musée d'Aquitaine (Goupil et Jean Moulin) page 48
- Programme Musée des Arts décoratifs et du design page 49
- Programme Musée des Beaux-Arts page 50
- Programme Muséum d'histoire naturelle page 51
- Programme Archives Bordeaux Métropole page 52
- Programme Jardin botanique page 53
- Programme Recettes des activités annexes du CAPC page 54
- Programme Base sous-marine page 55

***Sous-secteur : Développer les actions culturelles***

***Page 56***

- Programme Etablissements culturels, collections et équipement page 57
- Programme Renforcer la lisibilité des actions culturelles page 58

**POLITIQUE DEVELOPPEMENT SPORTIF**

**PAGE 59**

Secteur : Sports de haut niveau et performance

***Sous-secteur : Sport Haut niveau***

***Page 60***

- Programme Equipements Sport haut niveau page 61
- Programme Soutien aux structures haut niveau page 62

## Secteur : Sports éducatif et loisirs

### ***Sous-secteur : Construction et réhabilitation des équipements sportifs***

**Page 63**

- Programme Equipements sportifs du Lac
- Programme Nouveau stade (TVA)
- Programme Piscines
- Programme Gestion Salles et stades
- Programme Restructuration et construction d'équipements sportifs
- Programme Equipements sports et loisirs

page 64

page 65

page 66

page 67

page 69

page 70

### ***Sous-secteur : Partenariats et animation***

**Page 71**

- Programme Politique d'animation
- Programme Gestion des équipements par les clubs et partenariats

page 72

page 73

## POLITIQUE PILOTAGE DE LA COLLECTIVITE

**PAGE 74**

## Secteur : Performance et moyens de la collectivité

### ***Sous-secteur : Affaires juridiques***

**Page 75**

- Programme Sécurité juridique

page 76

### ***Sous-secteur : Gestion et développement des ressources humaines***

**Page 77**

- Programme Prestations statutaires et sociales
- Programme Restauration du personnel assujettie

page 78

page 79

### ***Sous-secteur : Gestion efficacité énergétique du patrimoine municipal***

**Page 80**

- Programme Travaux et gestion du patrimoine administratif
- Programme Maintenance et énergies
- Programme Cité municipale
- Programme Travaux et gestion du patrimoine non administratif

page 81

page 82

page 83

page 84

***Sous-secteur : Logistique et foncier***

***Page 85***

- Programme Acquisitions et cessions immobilières page 86
- Programme Ateliers du bâtiment page 87
- Programme Editique et téléphonie page 88
- Programme Logistique et magasin mutualisé page 89
- Programme Gestion des équipements DGST page 90

**Secteur : Pilotage stratégique**

***Sous-secteur : Attractivité***

***Page 91***

- Programme Relations internationales page 92
- Programme Equipements fluviaux page 93
- Programme Tourisme urbain page 94
- Programme Tourisme d'affaires (TVA) page 95
- Programme Maison éco-citoyenne page 96
- Programme Développement durable page 97
- Programme Equipements fluviaux (TVA) page 98

***Sous-secteur : Développement économique***

***Page 99***

- Programme Commerce et artisanat page 100
- Programme Croissance et Filières page 101
- Programme Emploi page 102
- Programme Entrepreneuriat page 103
- Programme Innovation – Enseignement supérieur page 104

***Sous-secteur : Vie municipale***

***Page 105***

- Programme Cabinet page 106
- Programme Elus page 107
- Programme Evaluation et performance page 108
- Programme Communication externe page 109
- Programme Coopération territoriale et européenne page 110

Secteur : Citoyenneté et Santé publique

***Sous-secteur : Accueil et Citoyenneté***

***Page 113***

- Programme Election, Etat-civil
- Programme Activités funéraires

page 114  
page 115

***Sous-secteur : Santé publique***

***Page 116***

- Programme Prévention, Hygiène et Sécurité
- Programme Promotion de la santé publique
- Programme Handicap et Accessibilité à la Cité

page 117  
page 118  
page 119

Secteur : Cohésion sociale et territoriale

***Sous-secteur : Cohésion sociale transversale***

***Page 120***

- Programme Solidarité et Citoyenneté
- Programme Promotion Egalité, Diversité Citoyenneté

page 121  
page 122

***Sous-secteur : Développement social territorial***

***Page 123***

- Programme Accompagnement de projets transversaux
- Programme Innovation sociale

page 124  
page 125

***Sous-secteur : Vie à domicile des séniors***

***Page 126***

- Programme Activités des séniors
- Programme Portage et restauration des séniors

page 127  
page 128

***Sous-secteur : Vie en établissement des séniors***

***Page 129***

- Programme Résidences séniors

page 130

## Secteur : Vie en société

### ***Sous-secteur : Education***

***Page 131***

- Programme Restructuration et construction d'équipements de l'éducation
- Programme Actions éducatives
- Programme Vie scolaire

page 132

page 135

page 136

### ***Sous-secteur : Enfance***

***Page 137***

- Programme Accueils éducatifs et de loisirs
- Programme Accueil et hébergement
- Programme Engagement et participations des jeunes

page 138

page 139

page 140

### ***Sous-secteur : Petite enfance et famille***

***Page 141***

- Programme Structures sous gestion municipale
- Programme Structures sous gestion externe
- Programme Restructuration et construction d'équipements de la petite enfance

page 142

page 143

page 144

### ***Sous-secteur : Vie associative***

***Page 146***

- Programme Développement de la vie associative
- Programme Structures d'animation et proximité
- Programme Restructuration et construction des équipements associatifs

page 147

page 148

page 149

### ***Sous-secteur : Vie étudiante Jeunesse***

***Page 150***

- Programme Vie étudiante

page 151

## POLITIQUE - DEV.URBAIN ET QUALITE DES ESPACES DE PROXIMITE

DEPENSES DE LA POLITIQUE	Prévu	Réalisé	RECETTES DE LA POLITIQUE	Prévu	Réalisé
<b>TOTAL</b>	<b>78 151 426,39</b>	<b>55 895 425,02</b>	<b>TOTAL</b>	<b>25 139 655,47</b>	<b>22 108 439,00</b>
Frais de personnel	17 777 313,95	17 777 313,95	Recettes de fonctionnement	16 601 995,00	17 167 930,42
Dépenses de fonctionnement	10 989 130,76	10 441 850,71	Recettes d'investissement	8 537 660,47	4 940 508,58
Dépenses d'investissement	48 377 888,68	26 876 933,76			
Subventions	1 007 093,00	799 326,60			

### SECTEURS :

#### DÉVELOPPEMENT ET AMÉNAGEMENTS URBAINS

##### *Aménagement et qualité architecturale du territoire*

	14 596 115,19	11 367 329,46
--	---------------	---------------

##### *Habitat*

	15 440 079,28	9 255 800,93
--	---------------	--------------

#### EQUIPEMENTS ET GESTION DES ESPACES DE PROXIMITÉ

##### *Eclairage public*

	11 225 714,87	8 059 398,71
--	---------------	--------------

##### *Paysages urbains*

	10 978 528,97	5 568 883,34
--	---------------	--------------

##### *Gestion de l'espace public*

	25 910 988,08	21 644 012,58
--	---------------	---------------

#### DÉVELOPPEMENT ET AMÉNAGEMENTS URBAINS

##### *Aménagement et qualité architecturale du territoire*

	3 090 804,00	1 335 887,50
--	--------------	--------------

##### *Habitat*

	4 392 043,90	3 486 093,55
--	--------------	--------------

#### EQUIPEMENTS ET GESTION DES ESPACES DE PROXIMITÉ

##### *Eclairage public*

	1 203 645,00	743 906,11
--	--------------	------------

##### *Paysages urbains*

	1 773 257,57	1 423 971,39
--	--------------	--------------

##### *Gestion de l'espace public*

	14 679 905,00	15 118 580,45
--	---------------	---------------

## SECTEUR - DÉVELOPPEMENT ET AMÉNAGEMENTS URBAINS

### SOUS-SECTEUR - AMÉNAGEMENT ET QUALITÉ ARCHITECTURALE DU TERRITOIRE

DEPENSES DU SECTEUR	Prévu	Réalisé	RECETTES DU SECTEUR	Prévu	Réalisé
<b>Total</b>	<b>14 596 115,19</b>	<b>11 367 329,46</b>	<b>Total</b>	<b>3 090 804,00</b>	<b>1 335 887,50</b>
Frais de personnel			Recettes de fonctionnement	1 080 147,00	1 335 887,50
Dépenses de fonctionnement	2 049 353,87	2 004 334,86	Recettes d'investissement	2 010 657,00	
Dépenses d'investissement	11 622 698,32	8 632 698,00			
Subventions	924 063,00	730 296,60			

#### **PROGRAMMES (hors Frais de personnel) :**

<i>Rayonnement architectural et urbain</i>	1 881 695,87	1 844 907,95	<i>Rayonnement architectural et urbain</i>	1 080 147,00	1 335 887,50
<i>Projets urbains et droits des sols</i>	12 714 419,32	9 522 421,51	<i>Projets urbains et droits des sols</i>	2 010 657,00	0,00



## PROGRAMME - Rayonnement architectural et urbain

DEPENSES DU PROGRAMME	Prévu	Réalisé	RECETTES DU PROGRAMME	Prévu	Réalisé
Total	<b>1 881 695,87</b>	<b>1 844 907,95</b>	Total	<b>1 080 147,00</b>	<b>1 335 887,50</b>
Dépenses de fonctionnement	1 870 469,87	1 840 574,95	Recettes de fonctionnement	1 080 147,00	1 335 887,50
Dépenses d'investissement	11 226,00	4 333,00			

<i><b>OPERATIONS (hors Frais de personnel) :</b></i>		<i><b>Prévu</b></i>	<i><b>Réalisé</b></i>			<i><b>Prévu</b></i>	<i><b>Réalisé</b></i>
<b>AGORA</b>	<b>Fonct</b>	1 772 701,87	1 742 852,78	<b>AGORA</b>	<b>Fonct</b>	1 080 147,00	1 335 887,50
Ravalement	Invest	11 226,00	4 333,00				
<b>UNESCO</b>	<b>Fonct</b>	97 768,00	97 722,17				

## PROGRAMME - Projets urbains et droits des sols

DEPENSES DU PROGRAMME	Prévu	Réalisé	RECETTES DU PROGRAMME	Prévu	Réalisé
<b>Total</b>	<b>12 714 419,32</b>	<b>9 522 421,51</b>	<b>Total</b>	<b>2 010 657,00</b>	
Dépenses de fonctionnement	178 884,00	163 759,91	Recettes d'investissement	2 010 657,00	
Dépenses d'investissement	11 611 472,32	8 628 365,00			
Subventions	924 063,00	730 296,60			

<i><b>OPERATIONS (hors Frais de personnel) :</b></i>		<i><b>Prévu</b></i>	<i><b>Réalisé</b></i>		<i><b>Prévu</b></i>	<i><b>Réalisé</b></i>	
<b>Brazza - Acquisitions emprise Soferti</b>	<b>Invest</b>	7 236 000,00	7 200 000,00				
<b>Brazza - Aménagement Bastide</b>	<b>Fonct</b>	300,00	296,48	<b>Brazza - Aménagement Bastide</b>	<b>Invest</b>	291 090,00	0,00
	<b>Invest</b>	259 510,28	87 327,00				
<b>Brazza - Aménagement îlots cessibles (TVA)</b>	<b>Invest</b>	907 637,00	0,00				
<b>Concertation, communication</b>	<b>Fonct</b>	82 891,49	75 914,18				
<b>Elaboration du projet urbain et paysager de Caudéran</b>	<b>Invest</b>	130 569,60	79 038,00	<b>Elaboration du projet urbain et paysager de Caudéran</b>	<b>Invest</b>	66 253,00	0,00
<b>Etudes d'urbanisme et opérations d'aménagement</b>	<b>Fonct</b>	910,00	908,94				
	<b>Invest</b>	43 654,00	0,00				
<b>Moyens généraux - Aménagement</b>	<b>Fonct</b>	7 691,51	91,51				
	<b>Subv</b>	924 063,00	730 296,60				
<b>Moyens généraux - Droits des sols</b>	<b>Fonct</b>	87 091,00	86 548,80				
<b>OIN EURATLANTIQUE</b>	<b>Invest</b>	1 262 000,00	1 262 000,00				
<b>Participation au bilan ZAC Ginko</b>	<b>Invest</b>	30 081,00	0,00				
<b>PVR Dupaty</b>	<b>Invest</b>	1 742 020,44	0,00	<b>PVR Dupaty</b>	<b>Invest</b>	1 653 314,00	0,00

## SECTEUR - DÉVELOPPEMENT ET AMÉNAGEMENTS URBAINS

### SOUS-SECTEUR - HABITAT

DEPENSES DU SECTEUR	Prévu	Réalisé	RECETTES DU SECTEUR	Prévu	Réalisé
<b>Total</b>	<b>15 440 079,28</b>	<b>9 255 800,93</b>	<b>Total</b>	<b>4 392 043,90</b>	<b>3 486 093,55</b>
Frais de personnel			Recettes de fonctionnement		70 772,13
Dépenses de fonctionnement	75 677,00	21 131,95	Recettes d'investissement	4 392 043,90	3 415 321,42
Dépenses d'investissement	15 291 372,28	9 175 638,98			
Subventions	73 030,00	59 030,00			

#### **PROGRAMMES (hors Frais de personnel) :**

<b>Logement</b>	9 640 265,88	7 651 666,11	<b>Logement</b>	2 877 839,40	2 776 866,97
<b>Rénovation urbaine</b>	5 799 813,40	1 604 134,82	<b>Rénovation urbaine</b>	1 514 204,50	709 226,58

## PROGRAMME - Logement

DEPENSES DU PROGRAMME	Prévu	Réalisé	RECETTES DU PROGRAMME	Prévu	Réalisé
<b>Total</b>	<b>9 640 265,88</b>	<b>7 651 666,11</b>	<b>Total</b>	<b>2 877 839,40</b>	<b>2 776 866,97</b>
Dépenses de fonctionnement	51 931,00	10 705,97	Recettes d'investissement	2 877 839,40	2 776 866,97
Dépenses d'investissement	9 515 304,88	7 581 930,14			
Subventions	73 030,00	59 030,00			

<i><b>OPERATIONS (hors Frais de personnel) :</b></i>		<i><b>Prévu</b></i>	<i><b>Réalisé</b></i>		<i><b>Prévu</b></i>	<i><b>Réalisé</b></i>	
Aide au parc privé	Invest	653 243,18	105 052,00				
Aide au parc public - Opération plan campus Léo Saignat	Invest	432 500,00	270 000,00				
Aide au parc public - subventions aux bailleurs	Invest	3 581 863,75	2 582 742,97	Aide au parc public - subventions aux bailleurs	Invest	100 972,40	0,00
Concession d'Aménagement Centre Historique-participation	Invest	4 200 000,00	4 200 000,00	Concession d'Aménagement Centre Historique-participation	Invest	2 776 867,00	2 776 866,97
Moyens généraux - logement	Fonct	51 931,00	10 705,97				
	Subv	73 030,00	59 030,00				
OPAH RU Centre historique	Invest	2 000,00	1 000,00				
Parc privé - subventions aux particuliers	Invest	19 674,95	11 277,00				
Participation au dispositif de lutte contre la précarité énergétique	Invest	172 050,00	6 858,17				
Passeport 1er logement	Invest	443 000,00	405 000,00				
PIG communautaire (adaptation au vieillissement et handicap)	Invest	5 201,00	0,00				
Subv. particuliers PRI DUP	Invest	5 772,00	0,00				

## PROGRAMME - Rénovation urbaine

DEPENSES DU PROGRAMME	Prévu	Réalisé	RECETTES DU PROGRAMME	Prévu	Réalisé
<b>Total</b>	<b>5 799 813,40</b>	<b>1 604 134,82</b>	<b>Total</b>	<b>1 514 204,50</b>	<b>709 226,58</b>
Dépenses de fonctionnement	23 746,00	10 425,98	Recettes de fonctionnement		70 772,13
Dépenses d'investissement	5 776 067,40	1 593 708,84	Recettes d'investissement	1 514 204,50	638 454,45

### OPERATIONS (hors Frais de personnel) :

		<i>Prévu</i>	<i>Réalisé</i>			<i>Prévu</i>	<i>Réalisé</i>
BAF - Requalification ilôt C6	Invest	446 358,81	413 445,41				
Bibliothèque de Caudéran - Abords	Invest	22 315,52	16 386,32				
Parc aux Angéliques - Séquence Brazza	Invest	97 374,98	54 593,63				
Parc aux Angéliques - Séquence Deschamps	Invest	1 069 878,93	4 085,48	Parc aux Angéliques - Séquence Deschamps	Invest	873 536,00	0,00
PNRQAD - Aménagement places Mabit et Pressensé	Invest	96 696,19	74 570,05	PNRQAD - Aménagement places Mabit et Pressensé	Invest	51 363,00	0,00
PNRQAD - Développement économique	Invest	42 000,00	0,00				
PNRQAD - Jardin des Faures	Invest	158 999,00	0,00				
PNRQAD - Jardin des remparts et carré des cèdres	Invest	33 005,71	0,00				
PNRQAD - OPAH RU-HM Bordeaux RECentre	Invest	972 539,00	452 580,00	PNRQAD - OPAH RU-HM Bordeaux RECentre	Invest	226 244,00	365 127,00
PNRQAD - Pilotage	Fonct	0,00	-319,59	PNRQAD - Pilotage	Fonct	0,00	64 439,13
	Invest	321 637,60	155 307,60		Invest	123 397,50	123 327,45
PNRQAD - Rue Kléber	Invest	105 846,93	5 306,93	PNRQAD - Rue Kléber	Invest	89 664,00	0,00
PNRQAD - Trames douces	Invest	285 070,79	50 000,00				
PRU Aubiers - Aménagements paysagers	Invest	83 458,30	74 564,35				
PRU Aubiers - Aménagement voirie MO Métropole	Invest	400 000,00	0,00				
PRU Benauges - Locaux jardiniers	Invest	50 000,00	0,00				
PRU Grand Parc - Chemin Prémeynard	Invest	30 000,00	883,58				
PRU Grand Parc - Opération Vezes	Invest	199 999,60	52 282,80				

553

## PROGRAMME - Rénovation urbaine

<b>OPERATIONS (hors Frais de personnel) :</b>		<b>Prévu</b>	<b>Réalisé</b>		<b>Prévu</b>	<b>Réalisé</b>	
PRU Grand Parc - Parking Guestier	Invest	1 686,00	880,00				
PRU Grand Parc - Parvis de la salle des fêtes	Invest	584 600,04	1 964,99				
PRU Grand Parc - Parvis des écoles	Invest	370 000,00	0,00				
PRU Grand Parc - Parvis polyclinique Bordeaux Nord MO BM	Invest	100 000,00	0,00				
PRU Grand Parc - Pilotage	Fonct	23 746,00	10 745,57	PRU Grand Parc - Pilotage	Fonct	0,00	6 333,00
	Invest	304 600,00	236 857,70		Invest	150 000,00	150 000,00

## SECTEUR - EQUIPEMENTS ET GESTION DES ESPACES DE PROXIMITÉ

### SOUS-SECTEUR - ECLAIRAGE PUBLIC

DEPENSES DU SECTEUR	Prévu	Réalisé	RECETTES DU SECTEUR	Prévu	Réalisé
<b>Total</b>	<b>11 225 714,87</b>	<b>8 059 398,71</b>	<b>Total</b>	<b>1 203 645,00</b>	<b>743 906,11</b>
Frais de personnel			Recettes de fonctionnement	500 000,00	626 515,02
Dépenses de fonctionnement	4 933 536,00	4 903 516,97	Recettes d'investissement	703 645,00	117 391,09
Dépenses d'investissement	6 292 178,87	3 155 881,74			

#### **PROGRAMMES (hors Frais de personnel) :**

<i>Gestion du réseau d'éclairage public</i>	5 676 737,47	5 309 339,29	<i>Gestion du réseau d'éclairage public</i>	3 053,81
<i>Evolution du réseau d'éclairage public</i>	5 548 977,40	2 750 059,42	<i>Evolution du réseau d'éclairage public</i>	1 203 645,00

## PROGRAMME - Gestion du réseau d'éclairage public

DEPENSES DU PROGRAMME	Prévu	Réalisé	RECETTES DU PROGRAMME	Prévu	Réalisé
<b>Total</b>	<b>5 676 737,47</b>	<b>5 309 339,29</b>	<b>Total</b>		<b>3 053,81</b>
Dépenses de fonctionnement	4 933 536,00	4 913 224,11	Recettes de fonctionnement		3 053,81
Dépenses d'investissement	743 201,47	396 115,18			

<i><b>OPERATIONS (hors Frais de personnel) :</b></i>		<i><b>Prévu</b></i>	<i><b>Réalisé</b></i>	<i><b>Prévu</b></i>	<i><b>Réalisé</b></i>
<b>Energie</b>	<b>Fonct</b>	2 400 000,00	2 386 468,63		
	<b>Fonct</b>	864,00	864,00		
<b>Illuminations de Noël</b>	<b>Invest</b>	502 925,96	190 244,72		
<b>Maintenance réseaux matériels éclairage public</b>	<b>Fonct</b>	2 239 136,00	2 239 134,16	<b>Maintenance réseaux matériels éclairage public</b>	<b>Fonct</b>
	<b>Fonct</b>	293 536,00	286 757,32	0,00	3 053,81
<b>Mises en lumière</b>	<b>Invest</b>	240 275,51	205 870,46		



## PROGRAMME - Evolution du réseau d'éclairage public

DEPENSES DU PROGRAMME	Prévu	Réalisé	RECETTES DU PROGRAMME	Prévu	Réalisé
<b>Total</b>	<b>5 548 977,40</b>	<b>2 750 059,42</b>	<b>Total</b>	<b>1 203 645,00</b>	<b>740 852,30</b>
Dépenses de fonctionnement		-9 707,14	Recettes de fonctionnement	500 000,00	623 461,21
Dépenses d'investissement	5 548 977,40	2 759 766,56	Recettes d'investissement	703 645,00	117 391,09

### OPERATIONS (hors Frais de personnel) :

		<i>Prévu</i>	<i>Réalisé</i>
Enfouissement des réseaux	Invest	440 139,11	290 366,32
PAE BAF réalisation éclairage public	Invest	1 701 973,60	0,00
Réseaux et matériels Eclairage public	Fonct	0,00	-9 707,14
	Invest	2 640 359,76	2 289 340,47
Rue Lucien Faure - Réalisation éclairage public	Invest	245 790,61	0,00
Travaux d'enfouissement réseaux pour le compte de BM	Invest	520 714,32	180 059,77

		<i>Prévu</i>	<i>Réalisé</i>
Enfouissement des réseaux	Invest	0,00	43 391,09
Réseaux et matériels Eclairage public	Fonct	500 000,00	623 461,21
	Invest	74 000,00	74 000,00
Travaux d'enfouissement réseaux pour le compte de BM	Invest	629 645,00	0,00

## SECTEUR - EQUIPEMENTS ET GESTION DES ESPACES DE PROXIMITÉ

### SOUS-SECTEUR - PAYSAGES URBAINS

DEPENSES DU SECTEUR	Prévu	Réalisé	RECETTES DU SECTEUR	Prévu	Réalisé
<b>Total</b>	<b>10 978 528,97</b>	<b>5 568 883,34</b>	<b>Total</b>	<b>1 773 257,57</b>	<b>1 423 971,39</b>
Frais de personnel			Recettes de fonctionnement	747 300,00	635 310,82
Dépenses de fonctionnement	1 463 322,22	1 227 097,88	Recettes d'investissement	1 025 957,57	788 660,57
Dépenses d'investissement	9 515 206,75	4 341 785,46			

#### **PROGRAMMES (hors Frais de personnel) :**

<i>Aménagement des espaces de circulation</i>	2 436 646,94	1 339 779,35	<i>Aménagement des espaces de circulation</i>	2 000,00	20 378,50
<i>Aménagement des parcs et Espaces Verts urbains</i>	8 541 882,03	4 229 103,99	<i>Aménagement des parcs et Espaces Verts urbains</i>	1 771 257,57	1 327 511,87
			<i>Gestion patrimoine vert assujettie (TVA)</i>		76 081,02

## PROGRAMME - Aménagement des espaces de circulation

DEPENSES DU PROGRAMME	Prévu	Réalisé	RECETTES DU PROGRAMME	Prévu	Réalisé
<b>Total</b>	<b>2 436 646,94</b>	<b>1 339 779,35</b>	<b>Total</b>	<b>2 000,00</b>	<b>20 378,50</b>
Dépenses de fonctionnement	606 826,23	604 065,72	Recettes de fonctionnement	2 000,00	20 378,50
Dépenses d'investissement	1 829 820,71	735 713,63			

<b>OPERATIONS (hors Frais de personnel) :</b>		<b>Prévu</b>	<b>Réalisé</b>		<b>Prévu</b>	<b>Réalisé</b>
Aménagement liés à l'accompagnement du tramway	Invest	7 707,55	0,00			
Aménagements d'espaces métropolitains	Invest	797 825,57	0,00			
Contrôle d'accès	Fonct	589 166,51	589 059,63	Contrôle d'accès	Fonct	
	Invest	221 073,80	145 946,00			
Gare Saint Jean Vélostation et Pont du Guit - Aménagement	Invest	254 173,31	124 704,35			
Installations de bornes taxis	Fonct	7 363,00	7 363,00			
	Invest	34 718,35	26 457,96			
Jalonnement	Invest	12 452,80	0,00			
Moyens généraux - aménagement espaces de circulation	Fonct	6 181,05	5 912,37			
Opérations d'infrastructures de voirie	Fonct	565,67	-1 727,28			
	Invest	186 462,23	126 344,15			
Réhabilitation digues - Part Ville - MO Métropole	Invest	285 000,00	285 000,00			
Vidéo-interphonie	Fonct	3 550,00	3 458,00			
	Invest	30 407,10	27 261,17			

## PROGRAMME - Aménagement des parcs et Espaces Verts urbains

DEPENSES DU PROGRAMME	Prévu	Réalisé	RECETTES DU PROGRAMME	Prévu	Réalisé
Total	<b>8 541 882,03</b>	<b>4 229 103,99</b>	Total	<b>1 771 257,57</b>	<b>1 327 511,87</b>
Dépenses de fonctionnement	856 495,99	623 032,16	Recettes de fonctionnement	745 300,00	538 851,30
Dépenses d'investissement	7 685 386,04	3 606 071,83	Recettes d'investissement	1 025 957,57	788 660,57

<b>OPERATIONS (hors Frais de personnel) :</b>		<b>Prévu</b>	<b>Réalisé</b>
Aménagement espaces verts Brazza	Invest	50 000,00	0,00
Aménagements d'espaces de proximité	Invest	63 524,90	45 543,64
Espace Saint Michel - Aménagement	Invest	37 222,30	0,00
Esplanade Mériadeck - Rénovation	Invest	512 866,64	465 152,94
FDAEC 2017 - Parcs et jardins	Invest	30 083,63	0,00
Grosses interventions sur éléments du patrimoine	Invest	12 500,00	0,00
Insertion socio-économique	Fonct	12 600,00	0,00
Locaux des jardiniers - Sécurité et grosses réparations	Fonct	447,10	447,10
	Invest	201 769,81	122 531,53
Lycée horticole - Acquisition de matériel	Invest	84 422,37	58 470,27
Lycée horticole - Sécurité et grosses réparations	Invest	74 689,75	57 260,61
Moyens généraux - Gestion patrimoine vert	Fonct	13 864,00	-19 672,23
Moyens généraux - Lycée horticole	Fonct	510 328,00	376 630,15
PAE Armagnac jardin traversant	Invest	43 858,65	1 012,25
PAE BAF - Réalisation des espaces publics paysagers	Invest	1 428 928,45	0,00
Parc André Meunier - Réaménagement	Fonct	124 503,99	124 503,99
	Invest	500 261,38	40 165,28

		<b>Prévu</b>	<b>Réalisé</b>
Esplanade Mériadeck - Rénovation	Invest	57 166,57	0,00
Lycée horticole - Acquisition de matériel	Invest	80 669,00	65 070,40
Moyens généraux - Gestion patrimoine vert	Fonct	100 000,00	0,00
Moyens généraux - Lycée horticole	Fonct	645 300,00	538 851,30
	Invest	5 000,00	6 592,36
Parc André Meunier - Réaménagement	Invest	98 400,00	0,00

560

## PROGRAMME - Aménagement des parcs et Espaces Verts urbains

<b>OPERATIONS (hors Frais de personnel) :</b>		<b>Prévu</b>	<b>Réalisé</b>			<b>Prévu</b>	<b>Réalisé</b>
<b>Parc aux Angéliques - Séquence Queyries</b>	<b>Invest</b>	1 538 695,73	1 015 102,97	<b>Parc aux Angéliques - Séquence Queyries</b>	<b>Invest</b>	295 805,00	332 303,66
<b>Parc Céré - Aménagement création d'une aire de jeux et abords</b>	<b>Invest</b>	8 177,34	0,00				
<b>Parc de Lussy - Réhabilitation</b>	<b>Invest</b>	300 000,00	26 848,22				
<b>Parc paysager du Grand Parc</b>	<b>Invest</b>	188 210,52	108 525,54				
<b>Parc Pinçon - Aménagement</b>	<b>Invest</b>	361 693,53	253 100,94	<b>Parc Pinçon - Aménagement</b>	<b>Invest</b>	488 917,00	384 694,15
<b>Patrimoine arboré</b>	<b>Invest</b>	249 028,38	164 058,94				
<b>Performance environnementale</b>	<b>Invest</b>	352 582,47	112 690,42				
<b>Réalisation de petite proximité</b>	<b>Fonct</b>	194 752,90	141 123,15				
	<b>Invest</b>	1 626 870,19	1 133 255,08				
<b>Sensibilisation, information et éducation</b>	<b>Invest</b>	20 000,00	2 353,20				

## PROGRAMME - Gestion patrimoine vert assujettie (TVA)

DEPENSES DU PROGRAMME	Prévu	Réalisé	RECETTES DU PROGRAMME	Prévu	Réalisé
Total			Total	<b>76 081,02</b>	
			Recettes de fonctionnement	76 081,02	

<i>OPERATIONS (hors Frais de personnel) :</i>	<i>Prévu</i>	<i>Réalisé</i>		<i>Prévu</i>	<i>Réalisé</i>
			Redevances et entretien patrimoine vert assujettie (TVA)	Fonct	0,00
					76 081,02

## SECTEUR - EQUIPEMENTS ET GESTION DES ESPACES DE PROXIMITÉ

### SOUS-SECTEUR - GESTION DE L'ESPACE PUBLIC

DEPENSES DU SECTEUR	Prévu	Réalisé	RECETTES DU SECTEUR	Prévu	Réalisé
<b>Total</b>	<b>25 910 988,08</b>	<b>21 644 012,58</b>	<b>Total</b>	<b>14 679 905,00</b>	<b>15 118 580,45</b>
Frais de personnel	17 777 313,95	17 777 313,95	Recettes de fonctionnement	14 274 548,00	14 499 444,95
Dépenses de fonctionnement	2 467 241,67	2 285 769,05	Recettes d'investissement	405 357,00	619 135,50
Dépenses d'investissement	5 656 432,46	1 570 929,58			
Subventions	10 000,00	10 000,00			

#### **PROGRAMMES (hors Frais de personnel) :**

<i>Déplacements doux</i>	122 242,02	59 242,01	<i>Déplacements doux</i>	20 210,80
<i>Nettoyage des rues</i>	711,00	531,20	<i>Tranquillité publique et stationnement</i>	9 110 357,00
<i>Tranquillité publique et stationnement</i>	6 012 601,23	2 675 719,88	<i>Occupation du domaine public, proximité et manifestations</i>	5 569 548,00
<i>Occupation du domaine public, proximité et manifestations</i>	1 988 119,88	1 131 205,54		5 340 552,15
<i>Territoire et proximité</i>	10 000,00			

## PROGRAMME - Déplacements doux

DEPENSES DU PROGRAMME	Prévu	Réalisé	RECETTES DU PROGRAMME	Prévu	Réalisé
Total	<b>122 242,02</b>	<b>59 242,01</b>	Total		<b>20 210,80</b>
Dépenses de fonctionnement	3 000,00		Recettes de fonctionnement		20 210,80
Dépenses d'investissement	119 242,02	59 242,01			

### OPERATIONS (hors Frais de personnel) :

		<i>Prévu</i>	<i>Réalisé</i>			<i>Prévu</i>	<i>Réalisé</i>
Maison du vélo	Fonct	3 000,00	0,00	Maison du vélo	Fonct	0,00	20 210,80
	Invest	119 242,02	59 242,01				



## PROGRAMME - Nettoyage des rues

DEPENSES DU PROGRAMME	Prévu	Réalisé	RECETTES DU PROGRAMME	Prévu	Réalisé
Total	711,00	531,20	Total		
Dépenses de fonctionnement	711,00	531,20			

<i>OPERATIONS (hors Frais de personnel) :</i>		<i>Prévu</i>	<i>Réalisé</i>	<i>Prévu</i>	<i>Réalisé</i>
Moyens généraux - Propreté urbaine	Fonct	711,00	531,20		

## PROGRAMME - Tranquillité publique et stationnement

DEPENSES DU PROGRAMME	Prévu	Réalisé	RECETTES DU PROGRAMME	Prévu	Réalisé
Total	<b>6 012 601,23</b>	<b>2 675 719,88</b>	Total	<b>9 110 357,00</b>	<b>9 757 817,50</b>
Dépenses de fonctionnement	1 600 404,73	1 581 231,07	Recettes de fonctionnement	8 705 000,00	9 138 682,00
Dépenses d'investissement	4 412 196,50	1 094 488,81	Recettes d'investissement	405 357,00	619 135,50

### OPERATIONS (hors Frais de personnel) :

		<i>Prévu</i>	<i>Réalisé</i>			<i>Prévu</i>	<i>Réalisé</i>
<b>Moyens généraux - Police municipale</b>	<b>Fonct</b>	119 043,94	118 816,63	<b>Moyens généraux - Police municipale</b>	<b>Fonct</b>	5 000,00	2 810,00
	<b>Invest</b>	60 837,46	60 836,46		<b>Invest</b>	40 500,00	21 016,00
<b>Stationnement</b>	<b>Fonct</b>	1 437 443,85	1 418 497,50	<b>Stationnement</b>	<b>Fonct</b>	8 700 000,00	9 135 872,00
	<b>Invest</b>	4 031 229,00	831 228,50		<b>Invest</b>	269 343,00	502 605,50
<b>Vidéoprotection</b>	<b>Fonct</b>	43 916,94	43 916,94	<b>Vidéoprotection</b>	<b>Invest</b>	95 514,00	95 514,00
	<b>Invest</b>	320 130,04	202 423,85				

## PROGRAMME - Occupation du domaine public, proximité et manifestations

DEPENSES DU PROGRAMME	Prévu	Réalisé	RECETTES DU PROGRAMME	Prévu	Réalisé
<b>Total</b>	<b>1 988 119,88</b>	<b>1 131 205,54</b>	<b>Total</b>	<b>5 569 548,00</b>	<b>5 340 552,15</b>
Dépenses de fonctionnement	863 125,94	704 006,78	Recettes de fonctionnement	5 569 548,00	5 340 552,15
Dépenses d'investissement	1 114 993,94	417 198,76			
Subventions	10 000,00	10 000,00			

<i>OPERATIONS (hors Frais de personnel) :</i>		<i>Prévu</i>	<i>Réalisé</i>		<i>Prévu</i>	<i>Réalisé</i>	
				<b>Bornes recharges véhicules électriques</b>	<b>Fonct</b>	0,00	8 700,00
<b>FDAEC 2017 - Maison services publics Tauzin</b>	<b>Invest</b>	30 000,00	0,00				
<b>FIQ</b>	<b>Invest</b>	61 918,68	51 134,16				
<b>Halles et marchés</b>	<b>Fonct</b>	324 428,13	224 406,92	<b>Halles et marchés</b>	<b>Fonct</b>	105 000,00	131 111,48
	<b>Invest</b>	120 548,41	41 737,52				
<b>Manifestations</b>	<b>Fonct</b>	48 297,54	48 278,34				
<b>Manifestations - Frais généraux</b>	<b>Fonct</b>	155 193,55	150 613,41				
<b>Marché des Capucins - Toiture</b>	<b>Invest</b>	573 972,00	90 395,24	<b>Marché des Capucins - Toiture</b>	<b>Fonct</b>	65 000,00	0,00
	<b>Fonct</b>	224 545,16	219 863,93				
<b>Matériels - DLE</b>	<b>Invest</b>	203 054,88	200 460,71				
	<b>Fonct</b>	28 740,00	18 424,81				
<b>Moyens généraux - DGPRP</b>	<b>Fonct</b>	62 999,23	26 167,78	<b>Moyens généraux - Direction de la Proximité</b>	<b>Fonct</b>	0,00	-247 144,25
	<b>Subv</b>	10 000,00	10 000,00				
	<b>Invest</b>	41 997,02	435,46				
<b>Moyens généraux - Direction de la Proximité</b>	<b>Fonct</b>	10 113,99	10 113,99	<b>Moyens généraux - Espaces publics</b>	<b>Fonct</b>	5 211 745,00	5 306 413,31
	<b>Invest</b>	51 206,03	738,75				
<b>Moyens généraux - Espaces publics</b>	<b>Fonct</b>	5 958,34	5 945,56	<b>Moyens généraux - Occupation du domaine</b>	<b>Fonct</b>	49 973,00	55 050,00
	<b>Invest</b>	32 296,92	32 296,92				
<b>Parc auto</b>	<b>Fonct</b>	2 850,00	192,04				
				<b>567</b>			
				<b>Recettes assujetties</b>	<b>Fonct</b>	137 830,00	86 421,61

## PROGRAMME - Territoire et proximité

DEPENSES DU PROGRAMME	Prévu	Réalisé	RECETTES DU PROGRAMME	Prévu	Réalisé
Total	10 000,00		Total		
Dépenses d'investissement	10 000,00				

<i>OPERATIONS (hors Frais de personnel) :</i>		<i>Prévu</i>	<i>Réalisé</i>	<i>Prévu</i>	<i>Réalisé</i>
Parking de foisonnement	Invest	10 000,00	0,00		

# POLITIQUE - CULTURE ET PATRIMOINE

DEPENSES DE LA POLITIQUE	Prévu	Réalisé	RECETTES DE LA POLITIQUE	Prévu	Réalisé
<b>TOTAL</b>	<b>83 274 370,46</b>	<b>76 418 389,43</b>	<b>TOTAL</b>	<b>8 180 152,55</b>	<b>7 028 121,29</b>
Frais de personnel	32 573 401,40	32 573 401,40	Recettes de fonctionnement	5 221 560,74	5 930 525,78
Dépenses de fonctionnement	25 312 781,40	24 677 047,72	Recettes d'investissement	2 958 591,81	1 097 595,51
Dépenses d'investissement	20 615 313,65	14 415 886,08			
Subventions	4 772 874,01	4 752 054,23			

## SECTEURS :

### DONNER L'ENVIE DE CULTURE À TOUS

*Apprendre et pratiquer dès le plus jeune âge* 13 498 277,56 13 475 401,05

*Développer la lecture publique et la politique du livre* 11 038 612,83 10 679 758,16

### FAVORISER LA CRÉATION ET L'INNOVATION

*Accompagner les acteurs du monde culturel* 20 902 537,01 20 866 717,23

*Impulser une politique événementielle fédératrice* 78 680,33 48 491,04

### LA CULTURE, FACTEUR D'ATTRACTIVITÉ ET DE RAYONNEMENT

*Conforter le rayonnement patrimonial de la Ville* 3 454 280,76 1 460 436,68

*Construction et aménag. des sites et établi. culturels* 15 339 810,99 12 351 156,39

### DONNER L'ENVIE DE CULTURE À TOUS

*Apprendre et pratiquer dès le plus jeune âge* 1 087 859,53 1 168 130,99

*Développer la lecture publique et la politique du livre* 487 851,25 487 100,64

### FAVORISER LA CRÉATION ET L'INNOVATION

*Accompagner les acteurs du monde culturel* 1 010 000,00 1 004 966,75

*Impulser une politique événementielle fédératrice* 10 000,00 17 650,00

### LA CULTURE, FACTEUR D'ATTRACTIVITÉ ET DE RAYONNEMENT

*Conforter le rayonnement patrimonial de la Ville* 957 627,56 306 946,26

569

*Construction et aménag. des sites et établi. culturels* 1 600 538,00 883 150,00

**LA CULTURE, FACTEUR  
D'ATTRACTIVITÉ ET DE RAYONNEMENT**

<b><i>Développer et faire rayonner les institutions culturelles</i></b>	17 257 341,22	16 060 898,41	<b><i>Développer et faire rayonner les institutions culturelles</i></b>	2 168 801,21	2 587 111,15
<b><i>Développer les actions culturelles</i></b>	1 704 829,76	1 475 530,47	<b><i>Développer les actions culturelles</i></b>	857 475,00	573 065,50

## SECTEUR - DONNER L'ENVIE DE CULTURE À TOUS

### SOUS-SECTEUR - APPRENDRE ET PRATIQUER DÈS LE PLUS JEUNE ÂGE

DEPENSES DU SECTEUR	Prévu	Réalisé	RECETTES DU SECTEUR	Prévu	Réalisé
<b>Total</b>	<b>13 498 277,56</b>	<b>13 475 401,05</b>	<b>Total</b>	<b>1 087 859,53</b>	<b>1 168 130,99</b>
Frais de personnel	9 845 636,99	9 845 636,99	Recettes de fonctionnement	1 087 859,53	1 168 130,99
Dépenses de fonctionnement	3 437 866,11	3 431 732,19			
Dépenses d'investissement	214 774,46	198 031,87			

#### **PROGRAMMES (hors Frais de personnel) :**

<i>Conservatoire Jacques Thibaud</i>	452 640,57	429 764,06	<i>Conservatoire Jacques Thibaud</i>	1 087 859,53	1 168 130,99
<i>Accompagner le développement d'un campus artistique</i>	3 200 000,00	3 200 000,00			

## PROGRAMME - Conservatoire Jacques Thibaud

DEPENSES DU PROGRAMME		Prévu	Réalisé	RECETTES DU PROGRAMME		Prévu	Réalisé
<b>Total</b>		<b>452 640,57</b>	<b>429 764,06</b>	<b>Total</b>		<b>1 087 859,53</b>	<b>1 168 130,99</b>
Dépenses de fonctionnement		297 866,11	291 732,19	Recettes de fonctionnement		1 087 859,53	1 168 130,99
Dépenses d'investissement		154 774,46	138 031,87				
<hr/>							
<b>OPERATIONS (hors Frais de personnel) :</b>		<b>Prévu</b>	<b>Réalisé</b>			<b>Prévu</b>	<b>Réalisé</b>
Action culturelle - Conservatoire	Fonct	55 186,76	55 067,71				
CNR acquisition et réparation de matériel musical	Invest	154 774,46	138 031,87				
Moyens généraux - Conservatoire	Fonct	242 679,35	236 664,48	Moyens généraux - Conservatoire	Fonct	1 087 859,53	1 168 130,99



## PROGRAMME - Accompagner le développement d'un campus artistique

DEPENSES DU PROGRAMME	Prévu	Réalisé	RECETTES DU PROGRAMME	Prévu	Réalisé
Total	<b>3 200 000,00</b>	<b>3 200 000,00</b>	Total		
Dépenses de fonctionnement	3 140 000,00	3 140 000,00			
Dépenses d'investissement	60 000,00	60 000,00			
<hr/>					
<b>OPERATIONS (hors Frais de personnel) :</b>	<b>Prévu</b>	<b>Réalisé</b>		<b>Prévu</b>	<b>Réalisé</b>
EBABX - Ecole supérieure d'art de Bordeaux	Fonct 3 140 000,00	3 140 000,00			
	Invest 60 000,00	60 000,00			

## SECTEUR - DONNER L'ENVIE DE CULTURE À TOUS

### SOUS-SECTEUR - DÉVELOPPER LA LECTURE PUBLIQUE ET LA POLITIQUE DU LIVRE

DEPENSES DU SECTEUR	Prévu	Réalisé	RECETTES DU SECTEUR	Prévu	Réalisé
<b>Total</b>	<b>11 038 612,83</b>	<b>10 679 758,16</b>	<b>Total</b>	<b>487 851,25</b>	<b>487 100,64</b>
Frais de personnel	9 080 291,52	9 080 291,52	Recettes de fonctionnement	186 900,00	186 149,39
Dépenses de fonctionnement	941 550,80	922 120,72	Recettes d'investissement	300 951,25	300 951,25
Dépenses d'investissement	1 016 770,51	677 345,92			

#### **PROGRAMMES (hors Frais de personnel) :**

<i>Développement de la lecture publique et politique du livre</i>	1 958 321,31	1 599 466,64	<i>Développement de la lecture publique et politique du livre</i>	487 851,25	487 100,64
---	--------------	--------------	---	------------	------------

## PROGRAMME - Développement de la lecture publique et politique du livre

DEPENSES DU PROGRAMME	Prévu	Réalisé	RECETTES DU PROGRAMME	Prévu	Réalisé
<b>Total</b>	<b>1 958 321,31</b>	<b>1 599 466,64</b>	<b>Total</b>	<b>487 851,25</b>	<b>487 100,64</b>
Dépenses de fonctionnement	941 550,80	922 120,72	Recettes de fonctionnement	186 900,00	186 149,39
Dépenses d'investissement	1 016 770,51	677 345,92	Recettes d'investissement	300 951,25	300 951,25

### OPERATIONS (hors Frais de personnel) :

		<i>Prévu</i>	<i>Réalisé</i>			<i>Prévu</i>	<i>Réalisé</i>
Acquisition de documents - Bibliothèque	Fonct	357 502,51	357 480,67				
	Invest	630 434,67	494 862,66				
Action culturelle - Lecture publique	Fonct	130 985,99	130 963,31				
Bibliothèque - Acquisition de documents précieux	Invest	43 000,00	31 260,68	Bibliothèque - Acquisition de documents précieux	Invest	300 951,25	300 951,25
FDAEC 2013 - Lecture publique	Invest	2 094,00	2 093,74				
FDAEC 2014 - Lecture publique	Invest	23 912,04	6 862,82				
FDAEC 2015 - Lecture publique	Invest	4 170,20	1 054,37				
FDAEC 2016 - Lecture publique	Invest	21 507,49	5 100,56				
FDAEC 2017 - Lecture publique	Invest	75 878,30	0,00				
Moyens généraux - Lecture publique	Fonct	453 062,30	433 676,74	Moyens généraux - Lecture publique	Fonct	186 900,00	186 149,39
	Invest	57 592,01	45 514,59				
Sécurité et grosses réparations dans les bibliothèques	Invest	158 181,80	90 596,50				

## SECTEUR - FAVORISER LA CRÉATION ET L'INNOVATION

### SOUS-SECTEUR - ACCOMPAGNER LES ACTEURS DU MONDE CULTUREL

DEPENSES DU SECTEUR	Prévu	Réalisé	RECETTES DU SECTEUR	Prévu	Réalisé
<b>Total</b>	<b>20 902 537,01</b>	<b>20 866 717,23</b>	<b>Total</b>	<b>1 010 000,00</b>	<b>1 004 966,75</b>
Frais de personnel			Recettes de fonctionnement		
Dépenses de fonctionnement	16 111 663,00	16 111 663,00		1 010 000,00	1 004 966,75
Dépenses d'investissement	18 000,00	3 000,00			
Subventions	4 772 874,01	4 752 054,23			

#### **PROGRAMMES (hors Frais de personnel) :**

<i>Opéra National de Bordeaux Aquitaine</i>	16 091 663,00	16 091 663,00	<i>Opéra National de Bordeaux Aquitaine</i>	1 010 000,00	1 004 273,50
<i>Soutien aux associations culturelles</i>	4 810 874,01	4 775 054,23	<i>Soutien aux associations culturelles</i>		693,25

## PROGRAMME - Opéra National de Bordeaux Aquitaine

DEPENSES DU PROGRAMME	Prévu	Réalisé	RECETTES DU PROGRAMME	Prévu	Réalisé
Total	<b>16 091 663,00</b>	<b>16 091 663,00</b>	Total	<b>1 010 000,00</b>	<b>1 004 273,50</b>
Dépenses de fonctionnement	16 091 663,00	16 091 663,00	Recettes de fonctionnement	1 010 000,00	1 004 273,50

<i>OPERATIONS (hors Frais de personnel) :</i>		<i>Prévu</i>	<i>Réalisé</i>	<i>Prévu</i>	<i>Réalisé</i>
Dotation à l'Opéra	Fonct	16 091 663,00	16 091 663,00		
				Location de l'Auditorium (TVA)	Fonct
				1 010 000,00	1 004 273,50

## PROGRAMME - Soutien aux associations culturelles

DEPENSES DU PROGRAMME	Prévu	Réalisé	RECETTES DU PROGRAMME	Prévu	Réalisé
Total	<b>4 810 874,01</b>	<b>4 775 054,23</b>	Total		<b>693,25</b>
Dépenses de fonctionnement	20 000,00	20 000,00	Recettes de fonctionnement		693,25
Dépenses d'investissement	18 000,00	3 000,00			
Subventions	4 772 874,01	4 752 054,23			

<i><b>OPERATIONS (hors Frais de personnel) :</b></i>		<i><b>Prévu</b></i>	<i><b>Réalisé</b></i>	<i><b>Prévu</b></i>	<i><b>Réalisé</b></i>
Subventions d'équipement aux associations culturelles	Invest	18 000,00	3 000,00		
Subventions - Fonctionnement	Fonct	20 000,00	20 000,00	Subventions - Fonctionnement	Fonct
	Subv	4 772 874,01	4 752 054,23	0,00	693,25

## SECTEUR - FAVORISER LA CRÉATION ET L'INNOVATION

### SOUS-SECTEUR - IMPULSER UNE POLITIQUE ÉVÉNEMENTIELLE FÉDÉRATRICE

DEPENSES DU SECTEUR	Prévu	Réalisé	RECETTES DU SECTEUR	Prévu	Réalisé
<b>Total</b>	<b>78 680,33</b>	<b>48 491,04</b>	<b>Total</b>	<b>10 000,00</b>	<b>17 650,00</b>
Frais de personnel			Recettes de fonctionnement	10 000,00	17 650,00
Dépenses de fonctionnement	28 934,52	28 491,04			
Dépenses d'investissement	49 745,81	20 000,00			

#### **PROGRAMMES (hors Frais de personnel) :**

<i>Actions culturelles et diffusion</i>	78 680,33	48 491,04	<i>Actions culturelles et diffusion</i>	10 000,00	17 650,00
---	-----------	-----------	---	-----------	-----------

## PROGRAMME - Actions culturelles et diffusion

DEPENSES DU PROGRAMME	Prévu	Réalisé	RECETTES DU PROGRAMME	Prévu	Réalisé
<b>Total</b>	<b>78 680,33</b>	<b>48 491,04</b>	<b>Total</b>	<b>10 000,00</b>	<b>17 650,00</b>
Dépenses de fonctionnement	28 934,52	28 491,04	Recettes de fonctionnement	10 000,00	17 650,00
Dépenses d'investissement	49 745,81	20 000,00			

### OPERATIONS (hors Frais de personnel) :

		<i>Prévu</i>	<i>Réalisé</i>
Espaces culturels et résidences	Fonct	15 295,29	14 851,81
	Invest	29 745,81	0,00
Promotion de la création artistique	Fonct	13 639,23	13 639,23
Quartiers Projets de territoire Médiation	Invest	20 000,00	20 000,00

		<i>Prévu</i>	<i>Réalisé</i>
Espaces culturels et résidences	Fonct	10 000,00	17 650,00



## SECTEUR - LA CULTURE, FACTEUR D'ATTRACTIVITÉ ET DE RAYONNEMENT

### SOUS-SECTEUR - CONFORTER LE RAYONNEMENT PATRIMONIAL DE LA VILLE

DEPENSES DU SECTEUR	Prévu	Réalisé	RECETTES DU SECTEUR	Prévu	Réalisé
<b>Total</b>	<b>3 454 280,76</b>	<b>1 460 436,68</b>	<b>Total</b>	<b>957 627,56</b>	<b>306 946,26</b>
Frais de personnel	221 703,28	221 703,28	Recettes de fonctionnement	3 000,00	7 308,00
Dépenses de fonctionnement	123 592,61	122 285,62	Recettes d'investissement	954 627,56	299 638,26
Dépenses d'investissement	3 108 984,87	1 116 447,78			

#### **PROGRAMMES (hors Frais de personnel) :**

<i>Restauration des monuments historiques</i>	1 848 640,74	630 656,46	<i>Restauration des monuments historiques</i>	954 627,56	299 638,26
<i>Restauration des édifices patrimoniaux</i>	602 106,54	182 046,04	<i>Animation du patrimoine - Bordeaux Patrimoine Mondial</i>	3 000,00	7 308,00
<i>Animation du patrimoine - Bordeaux Patrimoine Mondial</i>	288 735,86	191 029,15			
<i>Patrimoine - Travaux, maintenance, sécurité et grosses réparations</i>	493 094,34	235 001,75			

## PROGRAMME - Restauration des monuments historiques

DEPENSES DU PROGRAMME	Prévu	Réalisé	RECETTES DU PROGRAMME	Prévu	Réalisé
Total	<b>1 848 640,74</b>	<b>630 656,46</b>	Total	<b>954 627,56</b>	<b>299 638,26</b>
Dépenses d'investissement	1 848 640,74	630 656,46	Recettes d'investissement	954 627,56	299 638,26

<i>OPERATIONS (hors Frais de personnel) :</i>			<i>Prévu</i>	<i>Réalisé</i>				<i>Prévu</i>	<i>Réalisé</i>		
Basilique Saint Seurin sacristie	Invest	396 197,00			27 871,20	Basilique Saint Seurin sacristie	Invest	140 880,00			12 480,00
Bourse du travail A Briand - Restauration des façades	Invest	580 587,28			284 879,08	Bourse du travail A Briand - Restauration des façades	Invest	352 045,92			160 143,84
Colonne rostrales - Etude et restauration	Invest	6 882,91			625,75	Carte archéologique de la Gaule	Invest	12 000,00			0,00
Eglise Sainte Croix - Diagnostic du clocher SO avant restauration	Invest	62 470,00			0,00	Colonne rostrales - Etude et restauration	Invest	49 679,20			23 461,73
Eglise Sainte Croix - Galerie sud de l'ancien cloître	Invest	179 408,98			674,33	Eglise Sainte Croix - Galerie sud de l'ancien cloître	Invest	46 822,74			0,00
Eglise Saint Louis - Restauration du clocher ouest et abside	Invest	84 699,88			33 366,00	Eglise Saint Paul - Restauration des transepts et retables latéraux	Invest	55 174,70			39 087,67
Eglise Saint Michel - Restauration de la flèche	Invest	5 642,71			0,00	Flèche Saint Michel - Restauration	Invest	120 000,00			0,00
Eglise Saint Paul - Restauration des transepts et retables latéraux	Invest	7 608,14			2 781,50	MH 15 Basilique Saint Michel statue de Saint Jacques	Invest	15 000,00			0,00
Eglise Saint Paul - Travée et tribune orgue	Invest	5 457,42			1 055,38	MH 16 Eglise Sainte Eulalie réfection couverture bas côté nord	Invest	28 000,00			21 171,58
FDAEC 2017 - Basilique St Seurin	Invest	28 590,40			0,00						
Flèche Saint Michel - Restauration	Invest	137 000,00			83 884,59						
MH 15 Basilique Saint Michel chapelle diagnostic	Invest	50 000,00			0,00						
MH 15 Grue Wellman BAF peintures	Invest	17 390,40			1 520,40						

582

## PROGRAMME - Restauration des monuments historiques

<b>OPERATIONS (hors Frais de personnel) :</b>		<b>Prévu</b>	<b>Réalisé</b>		<b>Prévu</b>	<b>Réalisé</b>
MH 16 Temple des Chartrons Diagnostic et étude faisabilité	Invest	5 496,00	4 983,00			
MH 17 Musée d'Aquitaine cénotaphe Michel Montaigne	Invest	50 420,00	31 200,00	MH 17 Musée d'Aquitaine cénotaphe Michel Montaigne	Invest	9 000,00 0,00
MH 2015 Crypte Saint Seurin aménagement	Invest	548,22	0,00	MH 2015 Crypte Saint Seurin aménagement	Invest	43 550,00 43 293,44
MH 2015 Eglises St Michel et St Seurin anti-termites	Invest	4 245,00	4 245,00			
MH Jean François BUISSON	Invest	25 000,00	25 000,00			
Monument aux morts place du 11 Novembre	Invest	22 000,00	0,00			
				Palais Gallien - Reconstitution 3D	Invest	73 000,00 0,00
Place Amédée Larrieu - Etude restauration fontaines	Invest	41 494,40	17 890,47	Place Amédée Larrieu - Etude restauration fontaines	Invest	3 375,00 0,00
Place St Projet fontaine et croix de cimetière	Invest	17 502,00	5 109,69	Place St Projet fontaine et croix de cimetière	Invest	4 100,00 0,00
Synagogue restauration - Subvention d'équipement	Invest	36 000,00	36 000,00	Programme annuel MH	Invest	2 000,00 0,00

## PROGRAMME - Restauration des édifices patrimoniaux

DEPENSES DU PROGRAMME	Prévu	Réalisé	RECETTES DU PROGRAMME	Prévu	Réalisé
Total	<b>602 106,54</b>	<b>182 046,04</b>	Total		
Dépenses d'investissement	602 106,54	182 046,04			

<i><b>OPERATIONS (hors Frais de personnel) :</b></i>		<i><b>Prévu</b></i>	<i><b>Réalisé</b></i>	<i><b>Prévu</b></i>	<i><b>Réalisé</b></i>
Centre Culturel Israélite	Invest	47 500,00	0,00		
Eglise Saint Amand - Restauration du clocher	Invest	86 568,89	25 608,30		
Eglise Saint Ferdinand restauration clocher	Invest	100 000,00	92 371,84		
Eglise Saint Nicolas - Diagnostic et restauration	Invest	1 882,97	0,00		
FDAEC 2012 - Bâtiments culturels	Invest	1 240,78	1 178,40		
FDAEC 2015 - Bâtiments culturels	Invest	7 526,40	0,00		
Galerie bordelaise - Restauration et mise en sécurité	Invest	62 887,50	62 887,50		
Passerelle Eiffel - Restauration	Invest	294 500,00	0,00		

## PROGRAMME - Animation du patrimoine - Bordeaux Patrimoine Mondial

DEPENSES DU PROGRAMME		Prévu	Réalisé	RECETTES DU PROGRAMME		Prévu	Réalisé
Total		<b>288 735,86</b>	<b>191 029,15</b>	Total		<b>3 000,00</b>	<b>7 308,00</b>
Dépenses de fonctionnement		95 592,61	95 281,57	Recettes de fonctionnement		3 000,00	7 308,00
Dépenses d'investissement		193 143,25	95 747,58				

### OPERATIONS (hors Frais de personnel) :

		Prévu	Réalisé			Prévu	Réalisé
Action culturelle - Animation du patrimoine	Invest	181 133,25	83 737,58				
FDAEC 2014 animation du patrimoine	Invest	12 010,00	12 010,00				
Moyens généraux - Animation du patrimoine	Fonct	95 592,61	95 281,57	Moyens généraux - Animation du patrimoine	Fonct	3 000,00	7 308,00

## PROGRAMME - Patrimoine - Travaux, maintenance, sécurité et grosses réparations

DEPENSES DU PROGRAMME		Prévu	Réalisé	RECETTES DU PROGRAMME		Prévu	Réalisé
Total		<b>493 094,34</b>	<b>235 001,75</b>	Total			
Dépenses de fonctionnement		28 000,00	27 004,05				
Dépenses d'investissement		465 094,34	207 997,70				
<hr/>							
<b>OPERATIONS (hors Frais de personnel) :</b>		<b>Prévu</b>	<b>Réalisé</b>			<b>Prévu</b>	<b>Réalisé</b>
Patrimoine - Gros entretien, réparations, sécurité	Fonct	28 000,00	27 004,05				
	Invest	408 314,64	182 601,71				
Petit patrimoine, mobilier, patrimoine urbain - Travaux	Invest	56 779,70	25 395,99				

## SECTEUR - LA CULTURE, FACTEUR D'ATTRACTIVITÉ ET DE RAYONNEMENT

### SOUS-SECTEUR - CONSTRUCTION ET AMÉNAG. DES SITES ET ÉTABLI. CULTURELS

DEPENSES DU SECTEUR	Prévu	Réalisé	RECETTES DU SECTEUR	Prévu	Réalisé
<b>Total</b>	<b>15 339 810,99</b>	<b>12 351 156,39</b>	<b>Total</b>	<b>1 600 538,00</b>	<b>883 150,00</b>
Frais de personnel			Recettes de fonctionnement		414 000,00
Dépenses de fonctionnement	535 590,66	528 450,06	Recettes d'investissement	1 600 538,00	469 150,00
Dépenses d'investissement	14 804 220,33	11 822 706,33			

#### **PROGRAMMES (hors Frais de personnel) :**

<i>Réhabilitation et construction d'équipements culturels</i>	11 605 378,67	10 422 147,89	<i>Réhabilitation et construction d'équipements culturels</i>	1 345 538,00	628 150,00
<i>Sécurité et interventions sur les bâtiments culturels</i>	1 454 576,84	951 112,27	<i>Travaux d'amélioration et de rénovation des équipements culturels</i>	255 000,00	255 000,00
<i>Travaux d'amélioration et de rénovation des équipements culturels</i>	2 279 855,48	977 896,23			

## PROGRAMME - Réhabilitation et construction d'équipements culturels

DEPENSES DU PROGRAMME	Prévu	Réalisé	RECETTES DU PROGRAMME	Prévu	Réalisé
<b>Total</b>	<b>11 605 378,67</b>	<b>10 422 147,89</b>	<b>Total</b>	<b>1 345 538,00</b>	<b>628 150,00</b>
Dépenses de fonctionnement	44 282,66	43 931,80	Recettes de fonctionnement		414 000,00
Dépenses d'investissement	11 561 096,01	10 378 216,09	Recettes d'investissement	1 345 538,00	214 150,00

<b>OPERATIONS (hors Frais de personnel) :</b>		<b>Prévu</b>	<b>Réalisé</b>
Auditorium - Acquisitions	Invest	76 673,19	74 900,00
Base sous-marine - Rénovation d'ensemble	Invest	17 044,81	0,00
Bibliothèque Caudéran - Aménagement	Invest	2 490 000,00	1 836 152,75
MAD création espace expositions temporaires anciennes prisons	Invest	111 447,59	90 279,44
MADD - Rénovation d'ensemble	Invest	61 090,02	18 302,40
Maison des danses - Construction	Invest	3 006,30	0,00
Muséum - Réhabilitation et restructuration	Invest	5 314 167,42	5 037 075,69
Pôle culturel Euratlantique - Boîte à jouer et relais lecture	Invest	0,01	0,00
Promotions de la création artistique	Fonct	44 282,66	43 931,80
Rock School Barbey - Rénovation	Invest	39 347,93	0,00
Salle des fêtes du Grand Parc - Réhabilitation	Invest	3 437 492,05	3 314 341,51
Théâtre L'oeil la Lucarne - Acquisition	Invest	10 826,69	7 164,30

		<b>Prévu</b>	<b>Réalisé</b>
Bibliothèque Caudéran - Aménagement	Fonct	0,00	414 000,00
	Invest	408 750,00	0,00
Muséum - Réhabilitation et restructuration	Invest	936 788,00	214 150,00



## PROGRAMME - Sécurité et interventions sur les bâtiments culturels

DEPENSES DU PROGRAMME	Prévu	Réalisé	RECETTES DU PROGRAMME	Prévu	Réalisé
Total	<b>1 454 576,84</b>	<b>951 112,27</b>	Total		
Dépenses de fonctionnement	491 308,00	484 518,26			
Dépenses d'investissement	963 268,84	466 594,01			

<b>OPERATIONS (hors Frais de personnel) :</b>		<b>Prévu</b>	<b>Réalisé</b>	<b>Prévu</b>	<b>Réalisé</b>
<b>Gardiennage des Etablissements culturels</b>	<b>Fonct</b>	412 308,00	412 308,00		
	<b>Fonct</b>	79 000,00	72 210,26		
<b>GER dans les établissements culturels</b>	<b>Invest</b>	723 936,38	362 875,67		
<b>Remplacement des SSI dans les établissements culturels</b>	<b>Invest</b>	121 000,87	11 112,00		
<b>Sécurité dans les bâtiments culturels</b>	<b>Invest</b>	118 331,59	92 606,34		

## PROGRAMME - Travaux d'amélioration et de rénovation des équipements culturels

DEPENSES DU PROGRAMME	Prévu	Réalisé	RECETTES DU PROGRAMME	Prévu	Réalisé
Total	<b>2 279 855,48</b>	<b>977 896,23</b>	Total	<b>255 000,00</b>	<b>255 000,00</b>
Dépenses d'investissement	2 279 855,48	977 896,23	Recettes d'investissement	255 000,00	255 000,00

<i><b>OPERATIONS (hors Frais de personnel) :</b></i>		<i><b>Prévu</b></i>	<i><b>Réalisé</b></i>	<i><b>Prévu</b></i>	<i><b>Réalisé</b></i>
Archives municipales petits travaux	Invest	15 000,00	7 631,99		
Base sous-marine - Travaux et équipement	Invest	227 475,26	101 875,19		
Bibliothèque Bacalan	Invest	2 334,00	0,00		
Bibliothèque Mériadeck installations techniques terminales	Invest	212 635,31	195 601,46		
Bibliothèque Mériadeck - Requalification phase 3	Invest	35 069,34	2 777,22		
Bibliothèque Saint-Michel	Invest	239,00	0,00		
Bibliothèques de quartier	Invest	4 633,75	2 843,86		
CAPC - travaux	Invest	75 471,67	32 691,73		
Centre mutualisé des réserves des musées	Invest	21 234,82	18 477,05		
Conservatoire J Thibaud - Création des salles de danse	Invest	1 529,59	0,00		
Conservatoire J Thibaud - Rénovation	Invest	250 034,18	204 138,84		
ESAB - aménagement intérieur	Invest	33 076,00	0,00		
ESAB - sécurité et grosses réparations	Invest	78 051,49	74 892,86		
Grand-théâtre - Sécurité et grosses réparations	Invest	193 894,38	66 223,90		
Jardin Botanique - Création forage arrosage	Invest	28 400,00	0,00		
Jardin Botanique - Création passerelle	Invest	121 000,00	0,00		
Musée d'Aquitaine - Travaux salles permanentes	Invest	228 616,99	116 015,30		
Musée des Arts décoratifs - Travaux	Invest	5 340,00	0,00		

590

## PROGRAMME - Travaux d'amélioration et de rénovation des équipements culturels

<b>OPERATIONS (hors Frais de personnel) :</b>		<b>Prévu</b>	<b>Réalisé</b>		<b>Prévu</b>	<b>Réalisé</b>
Musée et galerie des Beaux-Arts - Travaux	Invest	148 162,09	1 040,04			
Muséum d'histoire naturelle - Rénovation toiture pavillon	Invest	210 000,00	1 008,00			
Muséum d'histoire naturelle - Travaux	Invest	82 614,27	27 270,00			
Salle de la Pergola - Rénovation	Invest	197 834,54	75 782,84			
Salle Franklin - Aménagement intérieur	Invest	3 351,87	0,00			
TNBA fosse d'orchestre salle Vitez (TVA)	Invest	52 340,00	4 320,00			
TNBA rénovation salle Jean Vauthier (TVA)	Invest	51 516,93	45 305,95	<b>TNBA rénovation salle Jean Vauthier (TVA)</b>	<b>Invest</b>	255 000,00
						255 000,00

## SECTEUR - LA CULTURE, FACTEUR D'ATTRACTIVITÉ ET DE RAYONNEMENT

### SOUS-SECTEUR - DÉVELOPPER ET FAIRE RAYONNER LES INSTITUTIONS CULTURELLES

DEPENSES DU SECTEUR	Prévu	Réalisé	RECETTES DU SECTEUR	Prévu	Réalisé
<b>Total</b>	<b>17 257 341,22</b>	<b>16 060 898,41</b>	<b>Total</b>	<b>2 168 801,21</b>	<b>2 587 111,15</b>
Frais de personnel	13 211 660,44	13 211 660,44	Recettes de fonctionnement	2 168 801,21	2 587 111,15
Dépenses de fonctionnement	3 263 254,68	2 719 019,36			
Dépenses d'investissement	782 426,10	130 218,61			

#### **PROGRAMMES (hors Frais de personnel) :**

<i>CAPC - Musée d'Art Contemporain</i>	1 152 155,55	960 830,65	<i>CAPC - Musée d'Art Contemporain</i>	666 317,88	744 373,14
<i>Musée d'Aquitaine (Goupil et Jean Moulin)</i>	576 000,62	533 262,72	<i>Musée d'Aquitaine (Goupil et Jean Moulin)</i>	623 372,60	656 297,64
<i>Musée des Arts décoratifs et du design</i>	715 684,82	487 804,82	<i>Musée des Arts décoratifs et du design</i>	110 500,00	105 261,30
<i>Musée des Beaux-Arts</i>	360 695,87	252 479,23	<i>Musée des Beaux-Arts</i>	182 440,00	324 491,68
<i>Muséum d'histoire naturelle</i>	184 198,00	133 416,08	<i>Muséum d'histoire naturelle</i>	50 000,00	50 000,00
<i>Archives Bordeaux Métropole</i>	297 611,50	180 647,49	<i>Archives Bordeaux Métropole</i>	412 515,73	547 436,20
<i>Jardin Botanique</i>	303 959,42	145 757,45	<i>Jardin Botanique</i>	45 900,00	56 264,70
<i>Base sous-marine</i>	455 375,00	155 039,53	<i>Recettes des activités annexes du CAPC</i>	40 000,00	45 424,99
			<i>Base sous-marine</i>	37 755,00	57 561,50

## PROGRAMME - CAPC - Musée d'Art Contemporain

DEPENSES DU PROGRAMME	Prévu	Réalisé	RECETTES DU PROGRAMME	Prévu	Réalisé
Total	<b>1 152 155,55</b>	<b>960 830,65</b>	Total	<b>666 317,88</b>	<b>744 373,14</b>
Dépenses de fonctionnement	984 359,07	943 634,73	Recettes de fonctionnement	666 317,88	744 373,14
Dépenses d'investissement	167 796,48	17 195,92			

### OPERATIONS (hors Frais de personnel) :

		<i>Prévu</i>	<i>Réalisé</i>			<i>Prévu</i>	<i>Réalisé</i>
Action culturelle - CAPC	Fonct	696 764,36	667 451,00	Boutique du CAPC assujettie TVA	Fonct	99 355,00	114 228,23
	Invest	167 796,48	17 195,92		Fonct	566 962,88	630 144,91
Boutique du CAPC assujettie TVA	Fonct	80 000,00	69 981,03	Moyens généraux - CAPC	Fonct		
Moyens généraux - CAPC	Fonct	207 594,71	206 202,70				

## PROGRAMME - Musée d'Aquitaine (Goupil et Jean Moulin)

DEPENSES DU PROGRAMME	Prévu	Réalisé	RECETTES DU PROGRAMME	Prévu	Réalisé
Total	<b>576 000,62</b>	<b>533 262,72</b>	Total	<b>623 372,60</b>	<b>656 297,64</b>
Dépenses de fonctionnement	532 550,62	489 819,72	Recettes de fonctionnement	623 372,60	656 297,64
Dépenses d'investissement	43 450,00	43 443,00			

### OPERATIONS (hors Frais de personnel) :

		<i>Prévu</i>	<i>Réalisé</i>			<i>Prévu</i>	<i>Réalisé</i>
Action culturelle - Musée d'Aquitaine	Fonct	345 856,23	303 982,96	Action culturelle - Musée d'Aquitaine	Fonct	334 005,60	0,00
	Invest	43 450,00	43 443,00				
Boutique du musée d'Aquitaine assujettie TVA	Fonct	103 263,00	102 921,78	Boutique du musée d'Aquitaine assujettie TVA	Fonct	85 367,00	113 207,77
Moyens généraux - Musée d'Aquitaine	Fonct	83 431,39	82 914,98	Moyens généraux - Musée d'Aquitaine	Fonct	204 000,00	543 089,87

## PROGRAMME - Musée des Arts décoratifs et du design

DEPENSES DU PROGRAMME	Prévu	Réalisé	RECETTES DU PROGRAMME	Prévu	Réalisé
Total	<b>715 684,82</b>	<b>487 804,82</b>	Total	<b>110 500,00</b>	<b>105 261,30</b>
Dépenses de fonctionnement	715 684,82	487 804,82	Recettes de fonctionnement	110 500,00	105 261,30

<i><b>OPERATIONS (hors Frais de personnel) :</b></i>		<i><b>Prévu</b></i>	<i><b>Réalisé</b></i>			<i><b>Prévu</b></i>	<i><b>Réalisé</b></i>
<b>Action culturelle - MADD</b>	<b>Fonct</b>	664 590,01	454 516,56				
<b>Moyens généraux - MADD</b>	<b>Fonct</b>	51 094,81	33 288,26	<b>Moyens généraux - MADD</b>	<b>Fonct</b>	110 500,00	105 261,30

## PROGRAMME - Musée des Beaux-Arts

DEPENSES DU PROGRAMME	Prévu	Réalisé	RECETTES DU PROGRAMME	Prévu	Réalisé
Total	<b>360 695,87</b>	<b>252 479,23</b>	Total	<b>182 440,00</b>	<b>324 491,68</b>
Dépenses de fonctionnement	360 695,87	252 479,23	Recettes de fonctionnement	182 440,00	324 491,68

<i><b>OPERATIONS (hors Frais de personnel) :</b></i>		<i><b>Prévu</b></i>	<i><b>Réalisé</b></i>	<i><b>Prévu</b></i>	<i><b>Réalisé</b></i>
Action culturelle - Beaux Arts	Fonct	204 623,84	153 508,85		
Boutique du Musée des Beaux-Arts assujettie TVA	Fonct	30 000,00	27 495,07		
Moyens généraux - Beaux Arts	Fonct	126 072,03	71 475,31	182 440,00	324 491,68
				Fonct	
				<b>Moyens généraux - Beaux Arts</b>	



## PROGRAMME - Muséum d'histoire naturelle

DEPENSES DU PROGRAMME	Prévu	Réalisé	RECETTES DU PROGRAMME	Prévu	Réalisé
Total	<b>184 198,00</b>	<b>133 416,08</b>	Total	<b>50 000,00</b>	<b>50 000,00</b>
Dépenses de fonctionnement	184 198,00	133 416,08	Recettes de fonctionnement	50 000,00	50 000,00

<i>OPERATIONS (hors Frais de personnel) :</i>		<i>Prévu</i>	<i>Réalisé</i>			<i>Prévu</i>	<i>Réalisé</i>
Action culturelle - Muséum d'histoire naturelle	Fonct	16 964,87	1 958,38				
Moyens généraux - Muséum d'histoire naturelle	Fonct	167 233,13	131 457,70	Moyens généraux - Muséum d'histoire naturelle	Fonct	50 000,00	50 000,00

## PROGRAMME - Archives Bordeaux Métropole

DEPENSES DU PROGRAMME		Prévu	Réalisé	RECETTES DU PROGRAMME		Prévu	Réalisé
<b>Total</b>		<b>297 611,50</b>	<b>180 647,49</b>	<b>Total</b>		<b>412 515,73</b>	<b>547 436,20</b>
Dépenses de fonctionnement		191 860,65	138 948,47	Recettes de fonctionnement		412 515,73	547 436,20
Dépenses d'investissement		105 750,85	41 699,02				
<hr/>							
<b>OPERATIONS (hors Frais de personnel) :</b>		<b>Prévu</b>	<b>Réalisé</b>			<b>Prévu</b>	<b>Réalisé</b>
Action culturelle - Archives	Fonct	53 000,00	50 450,89				
Archives - Traitement des fonds acquisition matériel	Invest	105 750,85	41 699,02				
Moyens généraux - Archives	Fonct	138 860,65	88 497,58	Moyens généraux - Archives	Fonct	412 515,73	547 436,20

## PROGRAMME - Jardin Botanique

DEPENSES DU PROGRAMME	Prévu	Réalisé	RECETTES DU PROGRAMME	Prévu	Réalisé
Total	<b>303 959,42</b>	<b>145 757,45</b>	Total	<b>45 900,00</b>	<b>56 264,70</b>
Dépenses de fonctionnement	138 530,65	119 256,78	Recettes de fonctionnement	45 900,00	56 264,70
Dépenses d'investissement	165 428,77	26 500,67			

### OPERATIONS (hors Frais de personnel) :

		<i>Prévu</i>	<i>Réalisé</i>			<i>Prévu</i>	<i>Réalisé</i>
Action culturelle -Jardin botanique	Fonct	50 494,55	39 459,37	Action culturelle -Jardin botanique	Fonct	45 900,00	56 264,70
	Invest	165 428,77	26 500,67				
Moyens généraux - Jardin botanique	Fonct	88 036,10	79 797,41				

## PROGRAMME - Recettes des activités annexes du CAPC

DEPENSES DU PROGRAMME	Prévu	Réalisé	RECETTES DU PROGRAMME	Prévu	Réalisé
Total			Total	<b>40 000,00</b>	<b>45 424,99</b>
			Recettes de fonctionnement	40 000,00	45 424,99

<i>OPERATIONS (hors Frais de personnel) :</i>	<i>Prévu</i>	<i>Réalisé</i>		<i>Prévu</i>	<i>Réalisé</i>
			Recettes du CAPC (TVA)	Fonct	40 000,00
					45 424,99

## PROGRAMME - Base sous-marine

DEPENSES DU PROGRAMME	Prévu	Réalisé	RECETTES DU PROGRAMME	Prévu	Réalisé
Total	<b>455 375,00</b>	<b>155 039,53</b>	Total	<b>37 755,00</b>	<b>57 561,50</b>
Dépenses de fonctionnement	155 375,00	153 659,53	Recettes de fonctionnement	37 755,00	57 561,50
Dépenses d'investissement	300 000,00	1 380,00			

<b>OPERATIONS (hors Frais de personnel) :</b>		<b>Prévu</b>	<b>Réalisé</b>		<b>Prévu</b>	<b>Réalisé</b>
Action culturelle - Base sous-marine	Fonct	121 279,58	120 145,03			
Base sous-marine - Réhabilitation annexe	Invest	300 000,00	1 380,00			
Moyens généraux - Base sous-marine	Fonct	34 095,42	33 514,50	<b>Moyens généraux - Base sous-marine</b>	<b>Fonct</b>	<b>37 755,00</b>
						<b>57 561,50</b>

## SECTEUR - LA CULTURE, FACTEUR D'ATTRACTIVITÉ ET DE RAYONNEMENT

### SOUS-SECTEUR - DÉVELOPPER LES ACTIONS CULTURELLES

DEPENSES DU SECTEUR	Prévu	Réalisé	RECETTES DU SECTEUR	Prévu	Réalisé
<b>Total</b>	<b>1 704 829,76</b>	<b>1 475 530,47</b>	<b>Total</b>	<b>857 475,00</b>	<b>573 065,50</b>
Frais de personnel	214 109,17	214 109,17	Recettes de fonctionnement	755 000,00	545 209,50
Dépenses de fonctionnement	870 329,02	813 285,73	Recettes d'investissement	102 475,00	27 856,00
Dépenses d'investissement	620 391,57	448 135,57			

#### **PROGRAMMES (hors Frais de personnel) :**

<i>Etablissements culturels, collections et équipement</i>	620 391,57	448 135,57	<i>Etablissements culturels, collections et équipement</i>	102 475,00	77 856,00
<i>Renforcer la lisibilité des actions culturelles</i>	870 329,02	813 285,73	<i>Renforcer la lisibilité des actions culturelles</i>	755 000,00	495 209,50

## PROGRAMME - Etablissements culturels, collections et équipement

DEPENSES DU PROGRAMME			RECETTES DU PROGRAMME		
	Prévu	Réalisé		Prévu	Réalisé
<b>Total</b>	<b>620 391,57</b>	<b>448 135,57</b>	<b>Total</b>	<b>102 475,00</b>	<b>77 856,00</b>
<b>Dépenses d'investissement</b>	620 391,57	448 135,57	<b>Recettes de fonctionnement</b>		50 000,00
			<b>Recettes d'investissement</b>	102 475,00	27 856,00
<b>OPERATIONS (hors Frais de personnel) :</b>					
	<b>Prévu</b>	<b>Réalisé</b>		<b>Prévu</b>	<b>Réalisé</b>
<b>Etablissements culturels, acquisitions, restaurations, conservation</b>	<b>Invest</b>	407 520,92	287 364,56	<b>Fonct</b>	0,00
			<b>Etablissements culturels, acquisitions, restaurations, conservation</b>	<b>Invest</b>	102 475,00
<b>Etablissements culturels, matériel, mobilier, outillage</b>	<b>Invest</b>	186 151,98	135 598,24		
<b>Mise à niveau de l'outillage</b>	<b>Invest</b>	26 718,67	25 172,77		

## PROGRAMME - Renforcer la lisibilité des actions culturelles

DEPENSES DU PROGRAMME	Prévu	Réalisé	RECETTES DU PROGRAMME	Prévu	Réalisé
Total	<b>870 329,02</b>	<b>813 285,73</b>	Total	<b>755 000,00</b>	<b>495 209,50</b>
Dépenses de fonctionnement	870 329,02	813 285,73	Recettes de fonctionnement	755 000,00	495 209,50

<i>OPERATIONS (hors Frais de personnel) :</i>		<i>Prévu</i>	<i>Réalisé</i>			<i>Prévu</i>	<i>Réalisé</i>
<b>Moyens généraux - DGAC</b>	<b>Fonct</b>	870 329,02	813 285,73	<b>Moyens généraux - DGAC</b>	<b>Fonct</b>	755 000,00	495 209,50



## POLITIQUE - DEVELOPPEMENT SPORTIF

DEPENSES DE LA POLITIQUE	Prévu	Réalisé	RECETTES DE LA POLITIQUE	Prévu	Réalisé
<b>TOTAL</b>	<b>31 325 699,28</b>	<b>26 065 721,78</b>	<b>TOTAL</b>	<b>2 806 856,35</b>	<b>2 976 353,22</b>
Frais de personnel	9 363 066,70	9 363 066,70	Recettes de fonctionnement	1 820 517,60	1 809 712,23
Dépenses de fonctionnement	3 151 885,00	2 950 794,46	Recettes d'investissement	986 338,75	1 166 640,99
Dépenses d'investissement	15 128 552,58	10 071 665,62			
Subventions	3 682 195,00	3 680 195,00			

### SECTEURS :

#### SPORTS DE HAUT NIVEAU ET PERF.

<i>Sport Haut niveau</i>	2 954 864,28	2 952 960,66
--------------------------	--------------	--------------

#### SPORTS ÉDUCATIF ET LOISIRS

<i>Construction et réhabilitation des équipements sportifs</i>	24 911 948,23	19 735 482,33
--	---------------	---------------

<i>Partenariats et animation</i>	3 458 886,77	3 377 278,79
----------------------------------	--------------	--------------

#### SPORTS DE HAUT NIVEAU ET PERF.

<i>Sport Haut niveau</i>	297 000,00	296 528,94
--------------------------	------------	------------

#### SPORTS ÉDUCATIF ET LOISIRS

<i>Construction et réhabilitation des équipements sportifs</i>	2 434 856,35	2 569 235,18
--	--------------	--------------

<i>Partenariats et animation</i>	75 000,00	110 589,10
----------------------------------	-----------	------------

## SECTEUR - SPORTS DE HAUT NIVEAU ET PERF.

### SOUS-SECTEUR - SPORT HAUT NIVEAU

DEPENSES DU SECTEUR	Prévu	Réalisé	RECETTES DU SECTEUR	Prévu	Réalisé
<b>Total</b>	<b>2 954 864,28</b>	<b>2 952 960,66</b>	<b>Total</b>	<b>297 000,00</b>	<b>296 528,94</b>
Frais de personnel	376 294,04	376 294,04	Recettes de fonctionnement	297 000,00	296 528,94
Dépenses de fonctionnement	675 741,00	673 837,38			
Dépenses d'investissement	78 129,24	78 129,24			
Subventions	1 824 700,00	1 824 700,00			

#### PROGRAMMES (hors Frais de personnel) :

<i>Equipements sport haut niveau</i>	238 210,24	236 377,16	<i>Equipements sport haut niveau</i>	200 000,00	207 791,38
<i>Soutien aux structures haut niveau</i>	2 340 360,00	2 340 289,46	<i>Soutien aux structures haut niveau</i>	97 000,00	88 737,56

## PROGRAMME - Equipements sport haut niveau

DEPENSES DU PROGRAMME	Prévu	Réalisé	RECETTES DU PROGRAMME	Prévu	Réalisé
Total	<b>238 210,24</b>	<b>236 377,16</b>	Total	<b>200 000,00</b>	<b>207 791,38</b>
Dépenses de fonctionnement	160 081,00	158 247,92	Recettes de fonctionnement	200 000,00	207 791,38
Dépenses d'investissement	78 129,24	78 129,24			

<b>OPERATIONS (hors Frais de personnel) :</b>		<b>Prévu</b>	<b>Réalisé</b>			<b>Prévu</b>	<b>Réalisé</b>
Moyens généraux - Stade Chaban Delmas	Fonct	160 081,00	158 247,92	Moyens généraux - Stade Chaban Delmas	Fonct	200 000,00	207 791,38
Stade Chaban-Delmas - Sécurité et grosses réparations	Invest	78 129,24	78 129,24				

## PROGRAMME - Soutien aux structures haut niveau

DEPENSES DU PROGRAMME		Prévu	Réalisé	RECETTES DU PROGRAMME		Prévu	Réalisé
<b>Total</b>		<b>2 340 360,00</b>	<b>2 340 289,46</b>	<b>Total</b>		<b>97 000,00</b>	<b>88 737,56</b>
Dépenses de fonctionnement		515 660,00	515 589,46	Recettes de fonctionnement		97 000,00	88 737,56
Subventions		1 824 700,00	1 824 700,00				
<hr/>							
<b>OPERATIONS (hors Frais de personnel) :</b>		<b>Prévu</b>	<b>Réalisé</b>			<b>Prévu</b>	<b>Réalisé</b>
Convention partenariat clubs haut niveau	Subv	731 100,00	731 100,00				
	Fonct	315 000,00	315 000,00				
Convention sports pro	Subv	930 000,00	930 000,00				
	Fonct	200 660,00	200 589,46				
Evènementiel haut niveau	Subv	163 600,00	163 600,00	<b>Evènementiel haut niveau</b>	<b>Fonct</b>	97 000,00	88 737,56

## SECTEUR - SPORTS ÉDUCATIF ET LOISIRS

### SOUS-SECTEUR - CONSTRUCTION ET RÉHABILITATION DES ÉQUIPEMENTS SPORTIFS

DEPENSES DU SECTEUR	Prévu	Réalisé	RECETTES DU SECTEUR	Prévu	Réalisé
<b>Total</b>	<b>24 911 948,23</b>	<b>19 735 482,33</b>	<b>Total</b>	<b>2 434 856,35</b>	<b>2 569 235,18</b>
Frais de personnel	8 298 832,76	8 298 832,76	Recettes de fonctionnement	1 448 517,60	1 402 594,19
Dépenses de fonctionnement	1 948 692,13	1 769 113,19	Recettes d'investissement	986 338,75	1 166 640,99
Dépenses d'investissement	14 664 423,34	9 667 536,38			

#### **PROGRAMMES (hors Frais de personnel) :**

<i>Equipements sportifs du Lac</i>	109 762,88	18 245,28	
<i>Nouveau stade (TVA)</i>	1 686,00		<i>Piscines</i>
<i>Piscines</i>	1 145 772,78	637 364,77	<i>Gestion Salles et Stades</i>
<i>Gestion Salles et Stades</i>	2 413 455,60	1 620 464,73	<i>Restructuration et construction d'équipements sportifs</i>
<i>Restructuration et construction d'équipements sportifs</i>	11 543 803,74	8 145 514,29	<i>Equipements sports et loisirs</i>
<i>Equipements sports et loisirs</i>	1 398 634,47	1 015 060,50	

## PROGRAMME - Equipements sportifs du Lac

DEPENSES DU PROGRAMME	Prévu	Réalisé	RECETTES DU PROGRAMME	Prévu	Réalisé
Total	<b>109 762,88</b>	<b>18 245,28</b>	Total		
Dépenses d'investissement	109 762,88	18 245,28			

<i><b>OPERATIONS (hors Frais de personnel) :</b></i>		<i><b>Prévu</b></i>	<i><b>Réalisé</b></i>	<i><b>Prévu</b></i>	<i><b>Réalisé</b></i>
<b>Golf - Sécurité et grosses réparations</b>	<b>Invest</b>	19 589,64	8 072,04		
<b>Plage du Lac - Aménagement</b>	<b>Invest</b>	10 173,24	10 173,24		
<b>Relation contractuelle</b>	<b>Invest</b>	80 000,00	0,00		

## PROGRAMME - Nouveau stade (TVA)

DEPENSES DU PROGRAMME	Prévu	Réalisé	RECETTES DU PROGRAMME	Prévu	Réalisé
Total	1 686,00		Total		
Dépenses de fonctionnement	1 686,00				

<i>OPERATIONS (hors Frais de personnel) :</i>		<i>Prévu</i>	<i>Réalisé</i>	<i>Prévu</i>	<i>Réalisé</i>
Nouveau stade - GER, exploitation, gestion (TVA)	Fonct	1 686,00	0,00		

## PROGRAMME - Piscines

DEPENSES DU PROGRAMME	Prévu	Réalisé	RECETTES DU PROGRAMME	Prévu	Réalisé
<b>Total</b>	<b>1 145 772,78</b>	<b>637 364,77</b>	<b>Total</b>	<b>1 067 000,00</b>	<b>1 018 380,79</b>
Dépenses de fonctionnement	231 398,08	223 157,47	Recettes de fonctionnement	1 067 000,00	1 018 380,79
Dépenses d'investissement	914 374,70	414 207,30			

<b>OPERATIONS (hors Frais de personnel) :</b>		<b>Prévu</b>	<b>Réalisé</b>			<b>Prévu</b>	<b>Réalisé</b>
<b>Moyens généraux - Piscine Judaïque</b>	<b>Fonct</b>	46 270,11	43 117,71	<b>Moyens généraux - Piscine Judaïque</b>	<b>Fonct</b>	495 000,00	483 055,46
Piscine Judaïque - Mise en accessibilité	Invest	185 000,00	0,00				
Piscine Judaïque - Sécurisation bassin 25m	Invest	108 111,49	58 176,01				
Piscine Judaïque - Travaux et équipement	Invest	84 695,50	22 637,71				
Piscines - Acquisition de matériel	Invest	12 000,00	11 994,82				
Piscines - Fonctionnement et petites réparations	Fonct	185 127,97	180 039,76	<b>Piscines - Fonctionnement et petites réparations</b>	<b>Fonct</b>	572 000,00	535 325,33
Piscines - Sécurité et grosses réparations	Invest	431 892,59	287 914,76				
Piscine Tissot - Aménagement solarium	Invest	84 225,42	33 484,00				
Piscine Tissot - Sécurisation façades vitrées	Invest	8 449,70	0,00				



## PROGRAMME - Gestion Salles et Stades

DEPENSES DU PROGRAMME	Prévu	Réalisé	RECETTES DU PROGRAMME	Prévu	Réalisé
<b>Total</b>	<b>2 413 455,60</b>	<b>1 620 464,73</b>	<b>Total</b>	<b>139 000,00</b>	<b>132 288,90</b>
Dépenses de fonctionnement	755 608,05	720 820,92	Recettes de fonctionnement	19 000,00	12 288,90
Dépenses d'investissement	1 657 847,55	899 643,81	Recettes d'investissement	120 000,00	120 000,00

### OPERATIONS (hors Frais de personnel) :

		Prévu	Réalisé			Prévu	Réalisé
Contrôle d'accès équipements sportifs déploiement	Invest	70 000,00	3 083,40				
Eclairage des terrains	Invest	81 077,88	10 079,78				
FDAEC 2012 - Salles et stades	Invest	23 252,49	0,00				
FDAEC 2014 - Equipements sportifs	Invest	5 915,82	0,00				
FDAEC 2015 - Equipements sportifs	Invest	25 643,49	10 766,47				
FDAEC 2017 - Equipements sportifs	Invest	156 723,95	0,00				
Gymnase Armagnac - Aménagement	Invest	166 636,93	165 013,58	Gymnase Armagnac - Aménagement	Invest	120 000,00	120 000,00
Gymnase Brun - Rénovation charpente	Invest	20 000,00	0,00				
Gymnase Chauffour - Mise en conformité ERP	Invest	62 435,39	32 598,86				
Gymnase Grand Parc 3 - Accessibilité	Invest	0,01	0,00				
Moyens généraux - Direction des Sports	Fonct	8 959,79	8 651,10				
Moyens généraux - Entretien équipements couverts	Fonct	318 067,53	305 988,01				
Moyens généraux - Entretien espaces extérieurs	Fonct	394 541,50	374 351,91	Moyens généraux - Entretien espaces extérieurs	Fonct	15 000,00	12 288,90
	Invest	4 321,80	0,00				
Moyens généraux - Palais des sports	Fonct	13 200,20	13 200,20	Moyens généraux - Palais des sports	Fonct	3 000,00	0,00
Moyens généraux - Salle Jean Dauguet	Fonct	20 839,03	18 629,70	Moyens généraux - Salle Jean Dauguet	Fonct	1 000,00	0,00
Parc aux Angéliques - Equipements sportifs de plein air	Invest	213 870,88	141 058,23				

613

## PROGRAMME - Gestion Salles et Stades

---

---

<b>OPERATIONS (hors Frais de personnel) :</b>		<b>Prévu</b>	<b>Réalisé</b>	<b>Prévu</b>	<b>Réalisé</b>
Passerelle Ladoumègue - Démontage	Invest	100 000,00	0,00		
Préservation de la ressource en eau	Invest	54 601,25	38 965,85		
Salle d'escrime Guy Laupies	Invest	238 978,53	123 707,31		
Salles et stades - Acquisition de matériel sportif	Invest	234 389,12	192 673,73		
Sols sportifs - Rénovation	Invest	0,01	0,00		
Stade Brun - Rénovation plateau sportif	Invest	200 000,00	181 696,60		

## PROGRAMME - Restructuration et construction d'équipements sportifs

DEPENSES DU PROGRAMME	Prévu	Réalisé	RECETTES DU PROGRAMME	Prévu	Réalisé
Total	<b>11 543 803,74</b>	<b>8 145 514,29</b>	Total	<b>866 338,75</b>	<b>1 046 640,99</b>
Dépenses d'investissement	11 543 803,74	8 145 514,29	Recettes d'investissement	866 338,75	1 046 640,99

<i>OPERATIONS (hors Frais de personnel) :</i>		<i>Prévu</i>	<i>Réalisé</i>	<i>Prévu</i>	<i>Réalisé</i>
BAF - Espaces sportifs de proximité 1 (Lucien Faure)	Invest	185 000,00	0,00		
Gymnase Barbey - Réhabilitation	Invest	20 560,00	14 893,20		
Gymnase Bassins à flot	Invest	309 744,00	80 882,59		
Gymnase Ginko - Construction	Invest	4 801 293,06	3 751 291,57	Gymnase Ginko - Construction	Invest
Niel Hortense - Espace sportif de plein air	Invest	70 000,00	0,00	366 338,75	596 703,99
Palais des sports - Reconversion en salle de sport	Invest	2 770 037,35	2 060 476,45		
Piscine du Grand Parc - Réfection fonds bassin	Invest	327 324,88	58 790,88		
Piscine Galin - Restructuration	Invest	141 118,00	90 704,68		
Salle Maître Jean	Invest	625 269,67	606 474,49		
Salles sportives - Sécurité et grosses réparations	Invest	1 164 848,88	846 384,24		
Skate parc des quais - Travaux	Invest	40 775,50	40 775,28		
Stade Galin - Tribunes et vestiaires	Invest	570 568,29	274 876,31	Stade Galin - Espaces sportifs extérieurs	Invest
Terrains de sport - Rénovation et aménagements	Invest	517 264,11	319 964,60	500 000,00	449 937,00

## PROGRAMME - Equipements sports et loisirs

DEPENSES DU PROGRAMME	Prévu	Réalisé	RECETTES DU PROGRAMME	Prévu	Réalisé
<b>Total</b>	<b>1 398 634,47</b>	<b>1 015 060,50</b>	<b>Total</b>	<b>362 517,60</b>	<b>371 924,50</b>
Dépenses de fonctionnement	960 000,00	825 134,80	Recettes de fonctionnement	362 517,60	371 924,50
Dépenses d'investissement	438 634,47	189 925,70			

### OPERATIONS (hors Frais de personnel) :

		<i>Prévu</i>	<i>Réalisé</i>			<i>Prévu</i>	<i>Réalisé</i>
Bowling - Grosses réparations et travaux de sécurité	Invest	89 434,87	60 178,01				
Equip. délégation Sports et Loisirs	Fonct	960 000,00	825 134,80	Equip. délégation Sports et Loisirs	Fonct	286 000,00	1 200,00
Patinoire - Etanchéité toiture	Invest	79 800,00	71 117,82				
Patinoire - Grosses réparations et travaux de sécurité	Invest	146 084,24	45 605,30				
Stadium - Conformité Euro 2016	Invest	3 525,20	2 085,25				
Stadium - Grosses réparations et travaux de sécurité	Invest	12 878,54	3 460,92				
Tennis Mériadeck - Grosses réparations et travaux de sécurité	Invest	84 583,62	5 784,00				
Tennis Mériadeck - Mise en conformité	Invest	22 328,00	1 694,40				
				Redevance - Gestion des équipements (TVA)	Fonct	76 517,60	370 724,50

## SECTEUR - SPORTS ÉDUCATIF ET LOISIRS

### SOUS-SECTEUR - PARTENARIATS ET ANIMATION

DEPENSES DU SECTEUR	Prévu	Réalisé	RECETTES DU SECTEUR	Prévu	Réalisé
<b>Total</b>	<b>3 458 886,77</b>	<b>3 377 278,79</b>	<b>Total</b>	<b>75 000,00</b>	<b>110 589,10</b>
Frais de personnel	687 939,90	687 939,90	Recettes de fonctionnement	75 000,00	110 589,10
Dépenses de fonctionnement	527 451,87	507 843,89			
Dépenses d'investissement	386 000,00	326 000,00			
Subventions	1 857 495,00	1 855 495,00			

#### **PROGRAMMES (hors Frais de personnel) :**

<i>Politique d'animation</i>	499 973,87	458 365,89	<i>Politique d'animation</i>	75 000,00	110 589,10
<i>Gestion des équipements par les clubs et partenariats</i>	2 270 973,00	2 230 973,00			

## PROGRAMME - Politique d'animation

DEPENSES DU PROGRAMME		Prévu	Réalisé	RECETTES DU PROGRAMME		Prévu	Réalisé
<b>Total</b>		<b>499 973,87</b>	<b>458 365,89</b>	<b>Total</b>		<b>75 000,00</b>	<b>110 589,10</b>
Dépenses de fonctionnement		436 491,87	416 883,89	Recettes de fonctionnement		75 000,00	110 589,10
Dépenses d'investissement		20 000,00					
Subventions		43 482,00	41 482,00				

<i><b>OPERATIONS (hors Frais de personnel) :</b></i>		<i><b>Prévu</b></i>	<i><b>Réalisé</b></i>			<i><b>Prévu</b></i>	<i><b>Réalisé</b></i>
<b>Evènementiel</b>	<b>Fonct</b>	139 457,63	137 072,81	<b>Evènementiel</b>	<b>Fonct</b>	10 000,00	10 000,00
	<b>Subv</b>	32 200,00	30 200,00				
<b>FDAEC 2017 - Berges du lac et quais</b>	<b>Invest</b>	20 000,00	0,00				
<b>Sport pour tous</b>	<b>Fonct</b>	171 074,24	166 183,96	<b>Sport pour tous</b>	<b>Fonct</b>	30 000,00	25 000,00
	<b>Subv</b>	11 282,00	11 282,00				
<b>Sport scolaire</b>	<b>Fonct</b>	125 960,00	113 627,12	<b>Sport scolaire</b>	<b>Fonct</b>	35 000,00	75 589,10

## PROGRAMME - Gestion des équipements par les clubs et partenariats

DEPENSES DU PROGRAMME	Prévu	Réalisé	RECETTES DU PROGRAMME	Prévu	Réalisé
Total	<b>2 270 973,00</b>	<b>2 230 973,00</b>	Total		
Dépenses de fonctionnement	90 960,00	90 960,00			
Dépenses d'investissement	366 000,00	326 000,00			
Subventions	1 814 013,00	1 814 013,00			

<i><b>OPERATIONS (hors Frais de personnel) :</b></i>		<i><b>Prévu</b></i>	<i><b>Réalisé</b></i>	<i><b>Prévu</b></i>	<i><b>Réalisé</b></i>
<b>CAM - Réfection sols terrains de tennis</b>	<b>Invest</b>	26 000,00	26 000,00		
<b>Contrat d'objectifs "sports éducatif et de loisirs"</b>	<b>Subv</b>	1 383 203,00	1 383 203,00		
<b>Primerose - Réhabilitation tennis subvention</b>	<b>Invest</b>	300 000,00	300 000,00		
<b>Subventions de gestion pour les clubs sportifs</b>	<b>Fonct</b>	90 960,00	90 960,00		
	<b>Subv</b>	430 810,00	430 810,00		
<b>Subventions d'équipement aux clubs et associations</b>	<b>Invest</b>	40 000,00	0,00		

# POLITIQUE - PILOTAGE DE LA COLLECTIVITE

DEPENSES DE LA POLITIQUE	Prévu	Réalisé	RECETTES DE LA POLITIQUE	Prévu	Réalisé
<b>TOTAL</b>	<b>56 245 418,58</b>	<b>48 678 159,09</b>	<b>TOTAL</b>	<b>45 056 644,22</b>	<b>30 071 010,02</b>
Frais de personnel	7 155 811,33	7 155 811,33	Recettes de fonctionnement	14 050 690,95	15 169 046,62
Dépenses de fonctionnement	30 425 786,37	28 226 284,37	Recettes d'investissement	31 005 953,27	14 901 963,40
Dépenses d'investissement	16 392 900,88	11 227 784,39			
Subventions	2 270 920,00	2 068 279,00			

## SECTEURS :

### PERFORMANCE ET MOYENS DE LA COLLECTIVITÉ

*Affaires juridiques*      1 722 757,00      1 585 782,69

*Gestion et développement des ressources humaines*      6 368 884,38      5 759 564,66

*Gestion efficacité énergétique du patrimoine municipal*      25 480 630,02      21 576 806,81

*Logistique et foncier*      1 614 284,88      1 388 563,17

### PILOTAGE STRATÉGIQUE

*Attractivité*      5 907 173,84      3 822 881,47

*Développement économique*      4 874 608,85      4 657 355,46

*Vie municipale*      10 277 079,61      9 887 204,83

### PERFORMANCE ET MOYENS DE LA COLLECTIVITÉ

*Affaires juridiques*      1 374 000,00      1 079 111,51

*Gestion et développement des ressources humaines*      1 935 420,00      1 547 345,05

*Gestion efficacité énergétique du patrimoine municipal*      8 925 714,50      7 638 806,63

*Logistique et foncier*      23 411 410,00      13 277 870,00

### PILOTAGE STRATÉGIQUE

*Attractivité*      8 549 121,72      6 244 476,37

*Développement économique*      260 978,00      129 476,04

620

*Vie municipale*      600 000,00      153 924,42



## SECTEUR - PERFORMANCE ET MOYENS DE LA COLLECTIVITÉ

### SOUS-SECTEUR - AFFAIRES JURIDIQUES

DEPENSES DU SECTEUR	Prévu	Réalisé	RECETTES DU SECTEUR	Prévu	Réalisé
<b>Total</b>	<b>1 722 757,00</b>	<b>1 585 782,69</b>	<b>Total</b>	<b>1 374 000,00</b>	<b>1 079 111,51</b>
Frais de personnel					
Dépenses de fonctionnement	1 722 757,00	1 585 782,69	Recettes de fonctionnement	1 374 000,00	1 079 111,51

#### PROGRAMMES (hors Frais de personnel) :

<i>Sécurité Juridique</i>	1 722 757,00	1 585 782,69	<i>Sécurité Juridique</i>	1 374 000,00	1 079 111,51
---------------------------	--------------	--------------	---------------------------	--------------	--------------

## PROGRAMME - Sécurité Juridique

DEPENSES DU PROGRAMME	Prévu	Réalisé	RECETTES DU PROGRAMME	Prévu	Réalisé
Total	<b>1 722 757,00</b>	<b>1 585 782,69</b>	Total	<b>1 374 000,00</b>	<b>1 079 111,51</b>
Dépenses de fonctionnement	1 722 757,00	1 585 782,69	Recettes de fonctionnement	1 374 000,00	1 079 111,51

<i>OPERATIONS (hors Frais de personnel) :</i>		<i>Prévu</i>	<i>Réalisé</i>			<i>Prévu</i>	<i>Réalisé</i>
Assurances et autres redevables	Fonct	1 290 000,00	1 257 736,37	Assurances et autres redevables	Fonct	1 360 000,00	1 079 111,51
Moyens généraux - Affaires juridiques	Fonct	432 757,00	328 046,32	Moyens généraux - Affaires juridiques	Fonct	14 000,00	0,00

## SECTEUR - PERFORMANCE ET MOYENS DE LA COLLECTIVITÉ

### SOUS-SECTEUR - GESTION ET DÉVELOPPEMENT DES RESSOURCES HUMAINES

DEPENSES DU SECTEUR	Prévu	Réalisé	RECETTES DU SECTEUR	Prévu	Réalisé
<b>Total</b>	<b>6 368 884,38</b>	<b>5 759 564,66</b>	<b>Total</b>	<b>1 935 420,00</b>	<b>1 547 345,05</b>
Frais de personnel	680 608,28	680 608,28	Recettes de fonctionnement	1 905 420,00	1 528 168,65
Dépenses de fonctionnement	5 144 596,10	4 623 569,98	Recettes d'investissement	30 000,00	19 176,40
Dépenses d'investissement	80 000,00	19 176,40			
Subventions	463 680,00	436 210,00			

#### PROGRAMMES (hors Frais de personnel) :

<i>Prestations statutaires et sociales</i>	4 185 076,10	3 650 322,48	<i>Prestations statutaires et sociales</i>	882 000,00	630 777,39
<i>Restauration du personnel assujettie</i>	1 503 200,00	1 428 633,90	<i>Restauration du personnel assujettie</i>	1 053 420,00	916 567,66

## PROGRAMME - Prestations statutaires et sociales

DEPENSES DU PROGRAMME	Prévu	Réalisé	RECETTES DU PROGRAMME	Prévu	Réalisé
<b>Total</b>	<b>4 185 076,10</b>	<b>3 650 322,48</b>	<b>Total</b>	<b>882 000,00</b>	<b>630 777,39</b>
Dépenses de fonctionnement	3 641 396,10	3 194 936,08	Recettes de fonctionnement	852 000,00	611 600,99
Dépenses d'investissement	80 000,00	19 176,40	Recettes d'investissement	30 000,00	19 176,40
Subventions	463 680,00	436 210,00			

<i><b>OPERATIONS (hors Frais de personnel) :</b></i>		<i><b>Prévu</b></i>	<i><b>Réalisé</b></i>	<i><b>Prévu</b></i>	<i><b>Réalisé</b></i>
Aide à l'exercice syndical	Fonct	1 935,00	959,94		
Cellule d'écoute	Fonct	73,00	0,00		
Déplacement	Fonct	234 606,00	226 386,20		
Formation	Fonct	367 589,43	342 512,46		
Frais accident du travail	Fonct	107 068,00	107 019,03		
Moyens généraux - Médecine et prévention	Fonct	29 030,00	14 961,52		
	Fonct	2 111 914,87	1 725 626,08		
Moyens généraux - Prestations aux services	Subv	463 680,00	436 210,00	Moyens généraux - Prestations aux services	Fonct
	Invest	50 000,00	0,00		542 000,00
	Fonct	77 479,80	66 172,29		402 530,67
Service social	Invest	30 000,00	19 176,40	Service social	Invest
	Fonct	452 000,00	451 605,36		30 000,00
SIVU (TVA)	Fonct	259 700,00	259 693,20	SIVU (TVA)	Fonct
	Fonct	259 700,00	259 693,20		150 000,00
Tickets restaurant (TVA)	Fonct	259 700,00	259 693,20	Tickets restaurant (TVA)	Fonct
	Fonct	259 700,00	259 693,20		160 000,00

## PROGRAMME - Restauration du personnel assujettie

DEPENSES DU PROGRAMME	Prévu	Réalisé	RECETTES DU PROGRAMME	Prévu	Réalisé
Total	<b>1 503 200,00</b>	<b>1 428 633,90</b>	Total	<b>1 053 420,00</b>	<b>916 567,66</b>
Dépenses de fonctionnement	1 503 200,00	1 428 633,90	Recettes de fonctionnement	1 053 420,00	916 567,66

<i>OPERATIONS (hors Frais de personnel) :</i>		<i>Prévu</i>	<i>Réalisé</i>			<i>Prévu</i>	<i>Réalisé</i>
Autres lieux de restauration - DLSI (TVA)	Fonct	1 362 200,00	1 349 921,85	Autres lieux de restauration - DLSI (TVA)	Fonct	1 053 420,00	916 567,66
Autres lieux de restauration - DRH (TVA)	Fonct	141 000,00	78 712,05				

## SECTEUR - PERFORMANCE ET MOYENS DE LA COLLECTIVITÉ

### SOUS-SECTEUR - GESTION EFFICACITÉ ÉNERGÉTIQUE DU PATRIMOINE MUNICIPAL

DEPENSES DU SECTEUR	Prévu	Réalisé	RECETTES DU SECTEUR	Prévu	Réalisé
<b>Total</b>	<b>25 480 630,02</b>	<b>21 576 806,81</b>	<b>Total</b>	<b>8 925 714,50</b>	<b>7 638 806,63</b>
Frais de personnel			Recettes de fonctionnement	8 851 714,50	7 555 806,63
Dépenses de fonctionnement	17 446 323,48	16 576 104,94	Recettes d'investissement	74 000,00	83 000,00
Dépenses d'investissement	8 034 306,54	5 000 701,87			

#### **PROGRAMMES (hors Frais de personnel) :**

<i>Travaux et gestion du patrimoine administratif</i>	4 755 306,49	2 804 297,73	<i>Travaux et gestion du patrimoine administratif</i>	1 239 305,00	945 440,06
<i>Maintenance et énergies</i>	16 224 208,73	14 388 272,71	<i>Maintenance et énergies</i>	5 074 000,00	4 512 834,87
<i>Cité municipale</i>	4 481 761,80	4 384 236,37	<i>Cité municipale</i>	1 215 843,50	566 509,49
<i>Travaux et gestion du patrimoine non administratif</i>	19 353,00		<i>Travaux et gestion du patrimoine non administratif</i>	1 396 566,00	1 614 022,21

## PROGRAMME - Travaux et gestion du patrimoine administratif

DEPENSES DU PROGRAMME	Prévu	Réalisé	RECETTES DU PROGRAMME	Prévu	Réalisé
<b>Total</b>	<b>4 755 306,49</b>	<b>2 804 297,73</b>	<b>Total</b>	<b>1 239 305,00</b>	<b>945 440,06</b>
Dépenses de fonctionnement	1 337 509,08	1 210 971,18	Recettes de fonctionnement	1 239 305,00	936 440,06
Dépenses d'investissement	3 417 797,41	1 593 326,55	Recettes d'investissement		9 000,00

<b>OPERATIONS (hors Frais de personnel) :</b>		<b>Prévu</b>	<b>Réalisé</b>
Déplacement centre de vidéo protection urbaine	Invest	435 986,78	237 827,15
FDAEC - Patrimoine administratif	Invest	17 867,09	0,00
Hôtel de Ville - Palais Rohan	Invest	1 174 048,95	608 004,00
Maison de la nature et de l'environnement	Invest	10 524,64	0,00
Moyens généraux - Gestion immobilière	Fonct	1 337 509,08	1 210 971,18
Projet Cité municipale Mériadeck	Invest	14 309,96	0,00
Rénovation local Police municipale - impasse des Minimettes	Invest	21 314,26	13 710,23
Requalification médiathèque et salle municipale de Saint Augustin	Invest	7 660,51	0,00
Sécurité et grosses réparations aux bâtiments administratifs	Invest	1 717 889,97	727 538,31
Site Schinazi - magasin mutualisé	Invest	18 195,25	6 246,86

		<b>Prévu</b>	<b>Réalisé</b>
<b>Moyens généraux - Gestion immobilière</b>	<b>Fonct</b>	1 239 305,00	936 440,06
	<b>Invest</b>	0,00	9 000,00

## PROGRAMME - Maintenance et énergies

DEPENSES DU PROGRAMME	Prévu	Réalisé	RECETTES DU PROGRAMME	Prévu	Réalisé
<b>Total</b>	<b>16 224 208,73</b>	<b>14 388 272,71</b>	<b>Total</b>	<b>5 074 000,00</b>	<b>4 512 834,87</b>
Dépenses de fonctionnement	13 697 699,60	13 055 744,69	Recettes de fonctionnement	5 000 000,00	4 438 834,87
Dépenses d'investissement	2 526 509,13	1 332 528,02	Recettes d'investissement	74 000,00	74 000,00

### OPERATIONS (hors Frais de personnel) :

		<i>Prévu</i>	<i>Réalisé</i>
<b>Ateliers du bâtiment</b>	<b>Invest</b>	53 467,10	16 709,97
	<b>Fonct</b>	0,00	-0,01
<b>Efficacité énergétique et ENR</b>	<b>Invest</b>	2 307 684,12	1 276 630,75
	<b>Fonct</b>	8 553 233,60	8 234 478,37
<b>Energie fluides</b>	<b>Invest</b>	3 388,47	0,00
	<b>Fonct</b>	5 144 466,00	4 821 266,33
<b>GER et maintenance des équipements</b>	<b>Invest</b>	161 969,44	39 187,30

		<i>Prévu</i>	<i>Réalisé</i>
<b>Efficacité énergétique et ENR</b>	<b>Fonct</b>	0,00	52 000,00
	<b>Invest</b>	74 000,00	74 000,00
<b>Energie fluides</b>	<b>Fonct</b>	5 000 000,00	4 386 834,87



## PROGRAMME - Cité municipale

DEPENSES DU PROGRAMME	Prévu	Réalisé	RECETTES DU PROGRAMME	Prévu	Réalisé
Total	<b>4 481 761,80</b>	<b>4 384 236,37</b>	Total	<b>1 215 843,50</b>	<b>566 509,49</b>
Dépenses de fonctionnement	2 391 761,80	2 309 389,07	Recettes de fonctionnement	1 215 843,50	566 509,49
Dépenses d'investissement	2 090 000,00	2 074 847,30			

<b>OPERATIONS (hors Frais de personnel) :</b>		<b>Prévu</b>	<b>Réalisé</b>	<b>Prévu</b>	<b>Réalisé</b>
Cité municipale - Redevances financières	<b>Fonct</b>	898 600,00	898 551,55		
	<b>Invest</b>	1 610 000,00	1 605 248,42		
Cité municipale - Redevances non financières	<b>Fonct</b>	1 130 000,00	1 059 253,32		
	<b>Invest</b>	480 000,00	469 598,88		
Cité municipale - Taxes diverses	<b>Fonct</b>	9 298,80	9 298,80		
Evolution du SI Cité municipale	<b>Fonct</b>	0,00	-5 421,60		
Moyens généraux - Cité municipale	<b>Fonct</b>	353 863,00	347 707,00	<b>Moyens généraux - Cité municipale</b>	<b>Fonct</b> 1 215 843,50
					566 509,49

## PROGRAMME - Travaux et gestion du patrimoine non administratif

DEPENSES DU PROGRAMME	Prévu	Réalisé	RECETTES DU PROGRAMME	Prévu	Réalisé
Total	<b>19 353,00</b>		Total	<b>1 396 566,00</b>	<b>1 614 022,21</b>
Dépenses de fonctionnement	19 353,00		Recettes de fonctionnement	1 396 566,00	1 614 022,21

<i>OPERATIONS (hors Frais de personnel) :</i>		<i>Prévu</i>	<i>Réalisé</i>	<i>Prévu</i>	<i>Réalisé</i>
Sécurité et grosses réparations	Fonct	19 353,00	0,00	Recettes immobilières (TVA)	Fonct 1 396 566,00 1 614 022,21

## SECTEUR - PERFORMANCE ET MOYENS DE LA COLLECTIVITÉ

### SOUS-SECTEUR - LOGISTIQUE ET FONCIER

DEPENSES DU SECTEUR	Prévu	Réalisé	RECETTES DU SECTEUR	Prévu	Réalisé
<b>Total</b>	<b>1 614 284,88</b>	<b>1 388 563,17</b>	<b>Total</b>	<b>23 411 410,00</b>	<b>13 277 870,00</b>
Frais de personnel			Recettes de fonctionnement	1 400 000,00	4 177 870,00
Dépenses de fonctionnement	1 259 519,59	1 060 747,75	Recettes d'investissement	22 011 410,00	9 100 000,00
Dépenses d'investissement	354 765,29	327 815,42			

#### **PROGRAMMES (hors Frais de personnel) :**

<i>Acquisitions et cessions immobilières</i>	317 172,34	286 549,93	<i>Acquisitions et cessions immobilières</i>	22 011 410,00	11 809 514,00
<i>Ateliers du bâtiment</i>	2 828,00	-16 039,72	<i>Logistique et magasin mutualisé</i>	1 400 000,00	1 468 356,00
<i>Editique et téléphonie</i>		-2 439,00			
<i>Logistique et magasin mutualisé</i>	1 294 244,54	1 123 539,25			
<i>Gestion des équipements DGST</i>	40,00	-3 047,29			

## PROGRAMME - Acquisitions et cessions immobilières

DEPENSES DU PROGRAMME	Prévu	Réalisé	RECETTES DU PROGRAMME	Prévu	Réalisé
Total	<b>317 172,34</b>	<b>286 549,93</b>	Total	<b>22 011 410,00</b>	<b>11 809 514,00</b>
Dépenses de fonctionnement	39 353,00	8 731,19	Recettes de fonctionnement		2 709 514,00
Dépenses d'investissement	277 819,34	277 818,74	Recettes d'investissement	22 011 410,00	9 100 000,00

### OPERATIONS (hors Frais de personnel) :

		<i>Prévu</i>	<i>Réalisé</i>		<i>Prévu</i>	<i>Réalisé</i>
Cession immeuble 83 rue Léo Lagrange	Invest				400 000,00	0,00
Cession Le Loret	Fonct				0,00	680 000,00
	Invest				680 000,00	0,00
Cession Maréchal de Lattre de Tassigny	Fonct				0,00	1 550 000,00
	Invest				1 550 000,00	0,00
Cession rue du Loup	Invest				450 000,00	0,00
cession Santé Navale	Invest				9 100 000,00	9 100 000,00
Cessions diverses	Fonct				0,00	43 300,00
Cession terrain Bentayoux Grand Parc	Fonct				0,00	411 159,00
	Invest				677 600,00	0,00
Cession terrains Brazza	Fonct				0,00	25 000,00
	Invest				9 153 810,00	0,00
Diverses acquisitions immobilières	Fonct	39 353,00	8 731,19		0,00	55,00
	Invest	277 819,34	277 818,74			

## PROGRAMME - Ateliers du bâtiment

DEPENSES DU PROGRAMME	Prévu	Réalisé	RECETTES DU PROGRAMME	Prévu	Réalisé
Total	2 828,00	-16 039,72	Total		
Dépenses de fonctionnement	2 828,00	-16 039,72			

<i>OPERATIONS (hors Frais de personnel) :</i>		<i>Prévu</i>	<i>Réalisé</i>	<i>Prévu</i>	<i>Réalisé</i>
CEE - Ateliers - Travaux régie	Fonct	2 828,00	-16 039,72		

## PROGRAMME - Editique et téléphonie

DEPENSES DU PROGRAMME	Prévu	Réalisé	RECETTES DU PROGRAMME	Prévu	Réalisé
Total		-2 439,00	Total		
Dépenses de fonctionnement		-2 439,00			

<i>OPERATIONS (hors Frais de personnel) :</i>		<i>Prévu</i>	<i>Réalisé</i>	<i>Prévu</i>	<i>Réalisé</i>
Téléphonie	Fonct	0,00	-2 439,00		

## PROGRAMME - Logistique et magasin mutualisé

DEPENSES DU PROGRAMME	Prévu	Réalisé	RECETTES DU PROGRAMME	Prévu	Réalisé
<b>Total</b>	<b>1 294 244,54</b>	<b>1 123 539,25</b>	<b>Total</b>	<b>1 400 000,00</b>	<b>1 468 356,00</b>
Dépenses de fonctionnement	1 217 298,59	1 073 542,57	Recettes de fonctionnement	1 400 000,00	1 468 356,00
Dépenses d'investissement	76 945,95	49 996,68			

<b>OPERATIONS (hors Frais de personnel) :</b>		<b>Prévu</b>	<b>Réalisé</b>		<b>Prévu</b>	<b>Réalisé</b>
Equipements pour les services municipaux	Invest	76 945,95	49 996,68			
Habillement	Fonct	266 496,00	193 013,00			
Moyens généraux - Logistique	Fonct	232 266,72	218 373,98	<b>Moyens généraux - Logistique</b>	Fonct	1 400 000,00
Moyens généraux - Magasin mutualisé	Fonct	480 992,87	429 360,63			1 468 356,00
Nettoyage	Fonct	237 543,00	232 794,96			

## PROGRAMME - Gestion des équipements DGST

DEPENSES DU PROGRAMME	Prévu	Réalisé	RECETTES DU PROGRAMME	Prévu	Réalisé
Total	40,00	-3 047,29	Total		
Dépenses de fonctionnement	40,00	-3 047,29			

<i>OPERATIONS (hors Frais de personnel) :</i>		<i>Prévu</i>	<i>Réalisé</i>	<i>Prévu</i>	<i>Réalisé</i>
Chef d'établissement Latule	Fonct	0,00	-3 086,53		
PTM - Latule Entretien locaux	Fonct	40,00	39,24		



## SECTEUR - PILOTAGE STRATÉGIQUE

### SOUS-SECTEUR - ATTRACTIVITÉ

DEPENSES DU SECTEUR	Prévu	Réalisé	RECETTES DU SECTEUR	Prévu	Réalisé
<b>Total</b>	<b>5 907 173,84</b>	<b>3 822 881,47</b>	<b>Total</b>	<b>8 549 121,72</b>	<b>6 244 476,37</b>
Frais de personnel			Recettes de fonctionnement	364 556,45	544 689,37
Dépenses de fonctionnement	570 037,13	503 090,77	Recettes d'investissement	8 184 565,27	5 699 787,00
Dépenses d'investissement	4 725 136,71	2 780 090,70			
Subventions	612 000,00	539 700,00			

#### **PROGRAMMES (hors Frais de personnel) :**

<i>Relations internationales</i>	382 202,24	270 924,10	<i>Relations internationales</i>	27 211,11
<i>Equipements fluviaux</i>	20 525,20	3 793,67	<i>Equipements fluviaux</i>	465 620,95
<i>Tourisme urbain</i>	4 929 078,67	2 989 985,46	<i>Tourisme urbain</i>	7 638 439,00
<i>Tourisme d'affaires (TVA)</i>	261 800,00	261 750,61	<i>Tourisme d'affaires (TVA)</i>	376 136,77
<i>Maison éco-citoyenne</i>	7 200,00	-640,10	<i>Développement durable</i>	68 925,00
<i>Développement durable</i>	292 526,44	283 226,44		6 153,42
<i>Equipements fluviaux (TVA)</i>	13 841,29	13 841,29		

## PROGRAMME - Relations internationales

DEPENSES DU PROGRAMME	Prévu	Réalisé	RECETTES DU PROGRAMME	Prévu	Réalisé
Total	<b>382 202,24</b>	<b>270 924,10</b>	Total		<b>27 211,11</b>
Dépenses de fonctionnement	257 702,24	209 424,10	Recettes de fonctionnement		27 211,11
Subventions	124 500,00	61 500,00			

### **OPERATIONS (hors Frais de personnel) :**

		<i>Prévu</i>	<i>Réalisé</i>
Moyens généraux - RI	Fonct	199 965,24	183 704,76
Partenariat Afrique Subsaharienne	Fonct	57 737,00	25 719,34
Subventions - RI	Subv	110 000,00	52 500,00
Subv - Partenariat Afrique Subsaharienne	Subv	14 500,00	9 000,00

		<i>Prévu</i>	<i>Réalisé</i>
Moyens généraux - RI	Fonct	0,00	1 211,11
Partenariat Afrique Subsaharienne	Fonct	0,00	26 000,00

## PROGRAMME - Equipements fluviaux

DEPENSES DU PROGRAMME	Prévu	Réalisé	RECETTES DU PROGRAMME	Prévu	Réalisé
<b>Total</b>	<b>20 525,20</b>	<b>3 793,67</b>	<b>Total</b>	<b>465 620,95</b>	<b>348 675,53</b>
Dépenses de fonctionnement	2 756,45		Recettes de fonctionnement	2 756,45	32 001,14
Dépenses d'investissement	17 768,75	3 793,67	Recettes d'investissement	462 864,50	316 674,39

### OPERATIONS (hors Frais de personnel) :

		<i>Prévu</i>	<i>Réalisé</i>			<i>Prévu</i>	<i>Réalisé</i>
Création d'un ponton d'attente BAF	Invest	11 619,25	3 793,67	Création d'un ponton d'attente BAF	Invest	462 864,50	316 674,39
Création ponton accueil paquebots fluviaux	Invest	6 149,50	0,00				
Gestion des pontons (TVA)	Fonct	2 756,45	0,00	Gestion des pontons (TVA)	Fonct	2 756,45	32 001,14

## PROGRAMME - Tourisme urbain

DEPENSES DU PROGRAMME	Prévu	Réalisé	RECETTES DU PROGRAMME	Prévu	Réalisé
<b>Total</b>	<b>4 929 078,67</b>	<b>2 989 985,46</b>	<b>Total</b>	<b>7 638 439,00</b>	<b>5 748 099,54</b>
Dépenses de fonctionnement	44 500,00	29 277,72	Recettes de fonctionnement	100 000,00	364 986,93
Dépenses d'investissement	4 470 078,67	2 546 207,74	Recettes d'investissement	7 538 439,00	5 383 112,61
Subventions	414 500,00	414 500,00			

<i>OPERATIONS (hors Frais de personnel) :</i>		<i>Prévu</i>	<i>Réalisé</i>		<i>Prévu</i>	<i>Réalisé</i>
Construction de la Cité du vin (TVA)	Fonct	734,00	673,92	Construction de la Cité du vin (TVA)	Invest	7 538 439,00
	Invest	4 466 570,03	2 544 704,09			
Grands évènements	Subv	414 500,00	414 500,00			
Moyens généraux - Tourisme urbain	Fonct	36 166,00	28 603,80			
	Invest	3 508,64	1 503,65			
Subventions - Tourisme Grand public	Fonct	7 600,00	0,00	Recette Loyer et redevances tourisme urbain	Fonct	100 000,00
						364 986,93

## PROGRAMME - Tourisme d'affaires (TVA)

DEPENSES DU PROGRAMME		Prévu	Réalisé	RECETTES DU PROGRAMME		Prévu	Réalisé
<b>Total</b>		<b>261 800,00</b>	<b>261 750,61</b>	<b>Total</b>		<b>376 136,77</b>	<b>114 336,77</b>
Dépenses de fonctionnement		261 800,00	261 750,61	Recettes de fonctionnement		261 800,00	114 336,77
				Recettes d'investissement		114 336,77	
<b>OPERATIONS (hors Frais de personnel) :</b>		<b>Prévu</b>	<b>Réalisé</b>			<b>Prévu</b>	<b>Réalisé</b>
Loyers et redevances (tva)	Fonct	261 800,00	261 750,61	Loyers et redevances (tva)	Fonct	261 800,00	0,00
						Fonct	0,00
				Opérations en capital SBEPEC		Invest	114 336,77
							0,00

## PROGRAMME - Maison éco-citoyenne

DEPENSES DU PROGRAMME	Prévu	Réalisé	RECETTES DU PROGRAMME	Prévu	Réalisé
Total	<u>7 200,00</u>	<u>-640,10</u>	Total		
Dépenses de fonctionnement		-640,10			
Dépenses d'investissement	7 200,00				

<i><b>OPERATIONS (hors Frais de personnel) :</b></i>		<i><b>Prévu</b></i>	<i><b>Réalisé</b></i>	<i><b>Prévu</b></i>	<i><b>Réalisé</b></i>
Aménagement de la maison éco-citoyenne	Invest	7 200,00	0,00		
Moyens généraux - maison éco-citoyenne	Fonct	0,00	-640,10		

## PROGRAMME - Développement durable

DEPENSES DU PROGRAMME	Prévu	Réalisé	RECETTES DU PROGRAMME	Prévu	Réalisé
<b>Total</b>	<b>292 526,44</b>	<b>283 226,44</b>	<b>Total</b>	<b>68 925,00</b>	<b>6 153,42</b>
Dépenses de fonctionnement	3 278,44	3 278,44	Recettes de fonctionnement		6 153,42
Dépenses d'investissement	216 248,00	216 248,00	Recettes d'investissement	68 925,00	
Subventions	73 000,00	63 700,00			

<i><b>OPERATIONS (hors Frais de personnel) :</b></i>		<i><b>Prévu</b></i>	<i><b>Réalisé</b></i>	<i><b>Prévu</b></i>	<i><b>Réalisé</b></i>
Extension réseau électrique ENEDIS	Invest	216 248,00	216 248,00		
Moyens généraux - Développement durable	Fonct	3 278,44	3 278,44		
Subventions aux associations de préservation environnement	Subv	73 000,00	63 700,00		
				Fonct	0,00
				Invest	68 925,00
					6 153,42
					0,00

## PROGRAMME - Equipements fluviaux (TVA)

DEPENSES DU PROGRAMME	Prévu	Réalisé	RECETTES DU PROGRAMME	Prévu	Réalisé
Total	<u>13 841,29</u>	<u>13 841,29</u>	Total	<u>                    </u>	<u>                    </u>
Dépenses d'investissement	13 841,29	13 841,29			

<i>OPERATIONS (hors Frais de personnel) :</i>		<i>Prévu</i>	<i>Réalisé</i>	<i>Prévu</i>	<i>Réalisé</i>
Travaux de sécurité et grosses réparations aux pontons (TVA)	Invest	<u>13 841,29</u>	<u>13 841,29</u>		



## SECTEUR - PILOTAGE STRATÉGIQUE

### SOUS-SECTEUR - DÉVELOPPEMENT ÉCONOMIQUE

DEPENSES DU SECTEUR	Prévu	Réalisé	RECETTES DU SECTEUR	Prévu	Réalisé
<b>Total</b>	<b>4 874 608,85</b>	<b>4 657 355,46</b>	<b>Total</b>	<b>260 978,00</b>	<b>129 476,04</b>
Frais de personnel			Recettes de fonctionnement	155 000,00	129 476,04
Dépenses de fonctionnement	480 676,51	464 986,46	Recettes d'investissement	105 978,00	
Dépenses d'investissement	3 198 692,34	3 100 000,00			
Subventions	1 195 240,00	1 092 369,00			

#### **PROGRAMMES (hors Frais de personnel) :**

<i>Commerce et artisanat</i>	416 045,34	275 685,20	<i>Commerce et artisanat</i>	105 978,00	0,00
<i>Croissance et Filières</i>	147 058,61	146 353,27	<i>Entrepreneuriat</i>	155 000,00	129 476,04
<i>Emploi</i>	577 359,73	527 124,23			
<i>Entrepreneuriat</i>	634 145,17	608 192,76			
<i>Innovation - Enseignement supérieur</i>	3 100 000,00	3 100 000,00			

## PROGRAMME - Commerce et artisanat

DEPENSES DU PROGRAMME	Prévu	Réalisé	RECETTES DU PROGRAMME	Prévu	Réalisé
<b>Total</b>	<b>416 045,34</b>	<b>275 685,20</b>	<b>Total</b>	<b>105 978,00</b>	
Dépenses de fonctionnement	63 508,00	49 411,20	Recettes d'investissement	105 978,00	
Dépenses d'investissement	47 692,34				
Subventions	304 845,00	226 274,00			

<b>OPERATIONS (hors Frais de personnel) :</b>		<b>Prévu</b>	<b>Réalisé</b>			<b>Prévu</b>	<b>Réalisé</b>
<b>Moyens généraux - Commerce</b>	<b>Fonct</b>	14 676,00	14 411,20				
<b>Opération urbaine collective</b>	<b>Invest</b>	47 692,34	0,00	<b>Opération urbaine collective</b>	<b>Invest</b>	105 978,00	0,00
<b>Soutien aux associations</b>	<b>Fonct</b>	48 832,00	35 000,00				
	<b>Subv</b>	304 845,00	226 274,00				

## PROGRAMME - Croissance et Filières

DEPENSES DU PROGRAMME		Prévu	Réalisé		RECETTES DU PROGRAMME		Prévu	Réalisé
Total		<b>147 058,61</b>	<b>146 353,27</b>		Total			
Dépenses de fonctionnement		44 563,61	43 858,27					
Subventions		102 495,00	102 495,00					
<b>OPERATIONS (hors Frais de personnel) :</b>		<b>Prévu</b>	<b>Réalisé</b>			<b>Prévu</b>	<b>Réalisé</b>	
<b>Moyens généraux - Croissance et Filières</b>	<b>Fonct</b>	34 563,61	33 858,27					
	<b>Fonct</b>	10 000,00	10 000,00					
<b>Soutien aux projets filières</b>	<b>Subv</b>	102 495,00	102 495,00					

## PROGRAMME - Emploi

DEPENSES DU PROGRAMME	Prévu	Réalisé	RECETTES DU PROGRAMME	Prévu	Réalisé
Total	<b>577 359,73</b>	<b>527 124,23</b>	Total		
Dépenses de fonctionnement	45 659,73	45 424,23			
Dépenses d'investissement	50 000,00				
Subventions	481 700,00	481 700,00			

<i><b>OPERATIONS (hors Frais de personnel) :</b></i>		<i><b>Prévu</b></i>	<i><b>Réalisé</b></i>	<i><b>Prévu</b></i>	<i><b>Réalisé</b></i>
Animation réseaux emploi	<b>Fonct</b>	15 671,29	15 671,29		
	<b>Subv</b>	2 900,00	2 900,00		
Economie sociale et solidaire	<b>Invest</b>	50 000,00	0,00		
Moyens généraux - Emploi	<b>Fonct</b>	29 988,44	29 752,94		
Soutien à l'orientation et à la formation	<b>Subv</b>	19 000,00	19 000,00		
Soutien aux actions et outils territoriaux	<b>Subv</b>	459 800,00	459 800,00		

## PROGRAMME - Entrepreneuriat

DEPENSES DU PROGRAMME	Prévu	Réalisé	RECETTES DU PROGRAMME	Prévu	Réalisé
<b>Total</b>	<b>634 145,17</b>	<b>608 192,76</b>	<b>Total</b>	<b>155 000,00</b>	<b>129 476,04</b>
Dépenses de fonctionnement	326 945,17	326 292,76	Recettes de fonctionnement	155 000,00	129 476,04
Dépenses d'investissement	1 000,00				
Subventions	306 200,00	281 900,00			

<i><b>OPERATIONS (hors Frais de personnel) :</b></i>		<i><b>Prévu</b></i>	<i><b>Réalisé</b></i>			<i><b>Prévu</b></i>	<i><b>Réalisé</b></i>
<b>Animation réseaux entreprises</b>	<b>Subv</b>	73 200,00	68 900,00				
<b>Moyens généraux - Entrepreneuriat</b>	<b>Fonct</b>	287 696,00	287 043,60				
	<b>Invest</b>	1 000,00	0,00				
<b>Outils à la création d'entreprises (TVA)</b>	<b>Fonct</b>	39 249,17	39 249,16	<b>Outils à la création d'entreprises (TVA)</b>	<b>Fonct</b>	155 000,00	129 476,04
<b>Outils création d'entreprises</b>	<b>Subv</b>	233 000,00	213 000,00				

## PROGRAMME - Innovation - Enseignement supérieur

DEPENSES DU PROGRAMME	Prévu	Réalisé	RECETTES DU PROGRAMME	Prévu	Réalisé
Total	<u>3 100 000,00</u>	<u>3 100 000,00</u>	Total		
Dépenses d'investissement	3 100 000,00	3 100 000,00			

<i>OPERATIONS (hors Frais de personnel) :</i>		<i>Prévu</i>	<i>Réalisé</i>	<i>Prévu</i>	<i>Réalisé</i>
Opération Neurocampus	Invest	3 100 000,00	3 100 000,00		

## SECTEUR - PILOTAGE STRATÉGIQUE

### SOUS-SECTEUR - VIE MUNICIPALE

DEPENSES DU SECTEUR	Prévu	Réalisé	RECETTES DU SECTEUR	Prévu	Réalisé
<b>Total</b>	<b>10 277 079,61</b>	<b>9 887 204,83</b>	<b>Total</b>	<b>600 000,00</b>	<b>153 924,42</b>
Frais de personnel	6 475 203,05	6 475 203,05	Recettes de fonctionnement		153 924,42
Dépenses de fonctionnement	3 801 876,56	3 412 001,78	Recettes d'investissement	600 000,00	

#### **PROGRAMMES (hors Frais de personnel) :**

<b>Cabinet</b>	385 145,00	354 049,87	<b>Coopération territoriale et européenne</b>	600 000,00	153 924,42
<b>Elus</b>	2 181 326,00	1 972 515,44			
<b>Evaluation et performance</b>	103 541,00	108,00			
<b>Communication externe</b>	1 114 164,56	1 067 735,47			
<b>Coopération territoriale et européenne</b>	17 700,00	17 593,00			

## PROGRAMME - Cabinet

DEPENSES DU PROGRAMME	Prévu	Réalisé	RECETTES DU PROGRAMME	Prévu	Réalisé
Total	<b>385 145,00</b>	<b>354 049,87</b>	Total		
Dépenses de fonctionnement	385 145,00	354 049,87			

<i><b>OPERATIONS (hors Frais de personnel) :</b></i>		<i><b>Prévu</b></i>	<i><b>Réalisé</b></i>	<i><b>Prévu</b></i>	<i><b>Réalisé</b></i>
<b>Manifestations publiques</b>	<b>Fonct</b>	106 192,07	104 480,45		
<b>Moyens généraux - Cabinet</b>	<b>Fonct</b>	11 612,00	8 938,64		
<b>Moyens généraux - Vie des quartiers</b>	<b>Fonct</b>	4 352,00	3 003,50		
<b>Réceptions</b>	<b>Fonct</b>	262 988,93	237 627,28		



## PROGRAMME - Elus

DEPENSES DU PROGRAMME	Prévu	Réalisé	RECETTES DU PROGRAMME	Prévu	Réalisé
Total	<b>2 181 326,00</b>	<b>1 972 515,44</b>	Total		
Dépenses de fonctionnement	2 181 326,00	1 972 515,44			

<i><b>OPERATIONS (hors Frais de personnel) :</b></i>		<i><b>Prévu</b></i>	<i><b>Réalisé</b></i>	<i><b>Prévu</b></i>	<i><b>Réalisé</b></i>
Fonctionnement des Groupes élus	Fonct	96 760,00	1,06		
Groupes élus - DRH	Fonct	222 566,00	208 986,13		
Indemnités des élus	Fonct	1 752 000,00	1 683 568,40		
Moyens généraux - Elus	Fonct	110 000,00	79 959,85		

## PROGRAMME - Evaluation et performance

DEPENSES DU PROGRAMME	Prévu	Réalisé	RECETTES DU PROGRAMME	Prévu	Réalisé
Total	<b>103 541,00</b>	<b>108,00</b>	Total		
Dépenses de fonctionnement	103 541,00	108,00			

<i><b>OPERATIONS (hors Frais de personnel) :</b></i>		<i><b>Prévu</b></i>	<i><b>Réalisé</b></i>	<i><b>Prévu</b></i>	<i><b>Réalisé</b></i>
Contrôle de gestion	Fonct	24 192,00	0,00		
Performance-Evaluation-Audit	Fonct	79 349,00	108,00		

## PROGRAMME - Communication externe

DEPENSES DU PROGRAMME	Prévu	Réalisé	RECETTES DU PROGRAMME	Prévu	Réalisé
Total	<b>1 114 164,56</b>	<b>1 067 735,47</b>	Total		
Dépenses de fonctionnement	1 114 164,56	1 067 735,47			

<i><b>OPERATIONS (hors Frais de personnel) :</b></i>		<i><b>Prévu</b></i>	<i><b>Réalisé</b></i>	<i><b>Prévu</b></i>	<i><b>Réalisé</b></i>
<b>Communication</b>	<b>Fonct</b>	1 012 756,56	1 004 771,78		
<b>Presse</b>	<b>Fonct</b>	101 408,00	62 963,69		

## PROGRAMME - Coopération territoriale et européenne

DEPENSES DU PROGRAMME			Prévu	Réalisé	RECETTES DU PROGRAMME			Prévu	Réalisé	
Total			<b>17 700,00</b>	<b>17 593,00</b>	Total			<b>600 000,00</b>	<b>153 924,42</b>	
Dépenses de fonctionnement			17 700,00	17 593,00	Recettes de fonctionnement				153 924,42	
					Recettes d'investissement			600 000,00		
<b>OPERATIONS (hors Frais de personnel) :</b>			<b>Prévu</b>	<b>Réalisé</b>				<b>Prévu</b>	<b>Réalisé</b>	
					<b>FDAEC - Exercice courant</b>		<b>Invest</b>	600 000,00	0,00	
<b>Moyens généraux - Coopération territoriale</b>			<b>Fonct</b>	17 700,00	17 593,00	<b>Moyens généraux - Coopération territoriale</b>		<b>Fonct</b>	0,00	153 924,42

## POLITIQUE - SERVICES A LA POPULATION

DEPENSES DE LA POLITIQUE	Prévu	Réalisé	RECETTES DE LA POLITIQUE	Prévu	Réalisé
<b>TOTAL</b>	<b>166 972 887,87</b>	<b>151 336 716,88</b>	<b>TOTAL</b>	<b>35 066 112,56</b>	<b>33 274 037,07</b>
Frais de personnel	70 943 168,21	70 943 168,21	Recettes de fonctionnement	33 377 498,60	32 437 948,48
Dépenses de fonctionnement	31 981 115,34	30 801 986,80	Recettes d'investissement	1 688 613,96	836 088,59
Dépenses d'investissement	33 496 464,75	20 592 226,00			
Subventions	30 552 139,57	28 999 335,87			

### SECTEURS :

#### CITOYENNETÉ ET SANTÉ PUBLIQUE

<i>Accueil et Citoyenneté</i>	7 642 441,68	7 295 313,88
<i>Santé publique</i>	3 122 113,37	1 679 627,40

#### COHÉSION SOCIALE ET TERRITORIALE

<i>Cohésion sociale transversale</i>	8 551 311,07	8 533 487,84
<i>Développement social territorial</i>	4 596 073,12	4 429 709,15
<i>Vie à domicile des séniors</i>	7 692 999,84	7 263 739,85
<i>Vie en établissement des séniors</i>	266 903,67	29 045,11

#### VIE EN SOCIÉTÉ

<i>Education</i>	70 098 176,41	62 790 362,42
------------------	---------------	---------------

#### CITOYENNETÉ ET SANTÉ PUBLIQUE

<i>Accueil et Citoyenneté</i>	498 400,00	519 987,37
<i>Santé publique</i>	3 115 870,34	2 283 743,37

#### COHÉSION SOCIALE ET TERRITORIALE

<i>Cohésion sociale transversale</i>	38 960,60	21 760,60
<i>Développement social territorial</i>	739 250,00	564 370,15
<i>Vie à domicile des séniors</i>	1 648 258,00	1 524 278,35

#### VIE EN SOCIÉTÉ

<i>Education</i>	6 900 235,20	6 800 377,48
<i>Enfance</i>	4 982 500,00	4 731 067,19

<b>Enfance</b>	16 384 325,06	14 571 814,18	<b>Petite enfance et famille</b>	17 062 638,42	16 725 177,46
<b>Petite enfance et famille</b>	39 081 436,87	36 772 480,64	<b>Vie associative</b>	80 000,00	103 275,10
<b>Vie associative</b>	9 334 645,75	7 772 413,68			
<b>Vie étudiante Jeunesse</b>	202 461,03	198 722,73			

## SECTEUR - CITOYENNETÉ ET SANTÉ PUBLIQUE

### SOUS-SECTEUR - ACCUEIL ET CITOYENNETÉ

DEPENSES DU SECTEUR	Prévu	Réalisé	RECETTES DU SECTEUR	Prévu	Réalisé
<b>Total</b>	<b>7 642 441,68</b>	<b>7 295 313,88</b>	<b>Total</b>	<b>498 400,00</b>	<b>519 987,37</b>
Frais de personnel	6 886 164,98	6 886 164,98	Recettes de fonctionnement	498 400,00	519 987,37
Dépenses de fonctionnement	322 653,40	250 964,45			
Dépenses d'investissement	433 623,30	158 184,45			

#### **PROGRAMMES (hors Frais de personnel) :**

<i>Elections, Etat-civil</i>	196 625,70	126 840,41	<i>Elections, Etat-civil</i>	198 400,00	196 563,52
<i>Activités funéraires</i>	559 651,00	282 308,49	<i>Activités funéraires</i>	300 000,00	323 423,85

## PROGRAMME - Elections, Etat-civil

DEPENSES DU PROGRAMME	Prévu	Réalisé	RECETTES DU PROGRAMME	Prévu	Réalisé
<b>Total</b>	<b>196 625,70</b>	<b>126 840,41</b>	<b>Total</b>	<b>198 400,00</b>	<b>196 563,52</b>
Dépenses de fonctionnement	159 666,00	95 961,10	Recettes de fonctionnement	198 400,00	196 563,52
Dépenses d'investissement	36 959,70	30 879,31			

### OPERATIONS (hors Frais de personnel) :

		<i>Prévu</i>	<i>Réalisé</i>			<i>Prévu</i>	<i>Réalisé</i>
Elections, recensement	Fonct	43 610,00	27 962,94	Elections, recensement	Fonct	138 000,00	136 203,52
Evolution du SI services à la population	Invest	17 817,00	17 817,00				
Formalités administratives	Fonct	95 542,00	66 678,16	Formalités administratives	Fonct	60 400,00	60 360,00
	Invest	19 142,70	13 062,31				
Qualiville	Fonct	20 514,00	1 320,00				



## PROGRAMME - Activités funéraires

DEPENSES DU PROGRAMME		Prévu	Réalisé	RECETTES DU PROGRAMME		Prévu	Réalisé
Total		<b>559 651,00</b>	<b>282 308,49</b>	Total		<b>300 000,00</b>	<b>323 423,85</b>
Dépenses de fonctionnement		162 987,40	155 003,35	Recettes de fonctionnement		300 000,00	323 423,85
Dépenses d'investissement		396 663,60	127 305,14				
<hr/>							
<b>OPERATIONS (hors Frais de personnel) :</b>		<b>Prévu</b>	<b>Réalisé</b>			<b>Prévu</b>	<b>Réalisé</b>
Acquisition de matériel pour les cimetières	Invest	44 922,09	12 739,98				
Moyens généraux - cimetières	Fonct	162 987,40	155 003,35	Moyens généraux - cimetières	Fonct	300 000,00	323 423,85
Sécurité et grosses réparations dans les cimetières	Invest	351 741,51	114 565,16				

## SECTEUR - CITOYENNETÉ ET SANTÉ PUBLIQUE

### SOUS-SECTEUR - SANTÉ PUBLIQUE

DEPENSES DU SECTEUR	Prévu	Réalisé	RECETTES DU SECTEUR	Prévu	Réalisé
<b>Total</b>	<b>3 122 113,37</b>	<b>1 679 627,40</b>	<b>Total</b>	<b>3 115 870,34</b>	<b>2 283 743,37</b>
Frais de personnel	1 144 276,13	1 144 276,13	Recettes de fonctionnement	2 209 530,00	2 219 870,74
Dépenses de fonctionnement	236 678,00	233 886,28	Recettes d'investissement	906 340,34	63 872,63
Dépenses d'investissement	1 724 959,24	285 264,99			
Subventions	16 200,00	16 200,00			

#### **PROGRAMMES (hors Frais de personnel) :**

<i>Prévention, hygiène et sécurité</i>	888 189,68	232 348,03	<i>Prévention, hygiène et sécurité</i>	2 930 787,84	2 102 860,87
<i>Promotion de la santé publique</i>	124 230,57	70 567,77	<i>Promotion de la santé publique</i>	185 082,50	180 882,50
<i>Handicap et accessibilité à la cité</i>	965 416,99	232 435,47			

## PROGRAMME - Prévention, hygiène et sécurité

DEPENSES DU PROGRAMME		Prévu	Réalisé	RECETTES DU PROGRAMME		Prévu	Réalisé
<b>Total</b>		<b>888 189,68</b>	<b>232 348,03</b>	<b>Total</b>		<b>2 930 787,84</b>	<b>2 102 860,87</b>
Dépenses de fonctionnement		174 300,00	172 865,20	Recettes de fonctionnement		2 032 000,00	2 046 540,74
Dépenses d'investissement		713 889,68	59 482,83	Recettes d'investissement		898 787,84	56 320,13
<hr/>							
<b>OPERATIONS (hors Frais de personnel) :</b>		<b>Prévu</b>	<b>Réalisé</b>			<b>Prévu</b>	<b>Réalisé</b>
Gestion des périls	Invest	159 253,45	59 482,83	Gestion des périls	Invest	277 425,17	56 320,13
Hôtels meublés travaux d'urgence	Invest	300 000,00	0,00	Hôtels meublés travaux d'urgence	Invest	300 000,00	0,00
				Lutte contre les nuisances (assujettie TVA)	Fonct	40 000,00	57 362,89
Moyens généraux - Services d'hygiène et de santé	Fonct	174 300,00	172 865,20	Moyens généraux - Services d'hygiène et de santé	Fonct	1 992 000,00	1 989 177,85
	Invest	254 636,23	0,00		Invest	321 362,67	0,00

## PROGRAMME - Promotion de la santé publique

DEPENSES DU PROGRAMME	Prévu	Réalisé	RECETTES DU PROGRAMME	Prévu	Réalisé
<b>Total</b>	<b>124 230,57</b>	<b>70 567,77</b>	<b>Total</b>	<b>185 082,50</b>	<b>180 882,50</b>
Dépenses de fonctionnement	22 914,00	22 187,26	Recettes de fonctionnement	177 530,00	173 330,00
Dépenses d'investissement	101 316,57	48 380,51	Recettes d'investissement	7 552,50	7 552,50

### OPERATIONS (hors Frais de personnel) :

		<i>Prévu</i>	<i>Réalisé</i>
Modernisation de 4 centres médico-sociaux (Vilaris....)	Invest	101 316,57	48 380,51
Santé - Moyens généraux	Fonct	1 667,20	1 667,20
Santé scolaire	Fonct	21 246,80	20 520,06

		<i>Prévu</i>	<i>Réalisé</i>
Santé scolaire	Fonct	177 530,00	173 330,00
	Invest	7 552,50	7 552,50

## PROGRAMME - Handicap et accessibilité à la cité

DEPENSES DU PROGRAMME	Prévu	Réalisé	RECETTES DU PROGRAMME	Prévu	Réalisé
Total	<b>965 416,99</b>	<b>232 435,47</b>	Total		
Dépenses de fonctionnement	39 464,00	38 833,82			
Dépenses d'investissement	909 752,99	177 401,65			
Subventions	16 200,00	16 200,00			

<i><b>OPERATIONS (hors Frais de personnel) :</b></i>		<i><b>Prévu</b></i>	<i><b>Réalisé</b></i>	<i><b>Prévu</b></i>	<i><b>Réalisé</b></i>
DGAC - Travaux de mise en accessibilité des ERP et IOP	Invest	7 717,00	0,00		
	Fonct	39 464,00	38 833,82		
Handicap (dont mise en accessibilité)	Subv	16 200,00	16 200,00		
	Invest	902 035,99	177 401,65		

## SECTEUR - COHÉSION SOCIALE ET TERRITORIALE

### SOUS-SECTEUR - COHÉSION SOCIALE TRANSVERSALE

DEPENSES DU SECTEUR	Prévu	Réalisé	RECETTES DU SECTEUR	Prévu	Réalisé
<b>Total</b>	<b>8 551 311,07</b>	<b>8 533 487,84</b>	<b>Total</b>	<b>38 960,60</b>	<b>21 760,60</b>
Frais de personnel	402 319,47	402 319,47	Recettes de fonctionnement	38 960,60	21 760,60
Dépenses de fonctionnement	8 001 891,60	7 984 455,68			
Subventions	147 100,00	146 712,69			

#### **PROGRAMMES (hors Frais de personnel) :**

<i>Solidarité et Citoyenneté</i>	7 899 444,00	7 894 091,66	<i>Promotion Egalité, Diversité Citoyenneté</i>	38 960,60	21 760,60
<i>Promotion Egalité, Diversité Citoyenneté</i>	249 547,60	237 076,71			

## PROGRAMME - Solidarité et Citoyenneté

DEPENSES DU PROGRAMME	Prévu	Réalisé	RECETTES DU PROGRAMME	Prévu	Réalisé
Total	<b>7 899 444,00</b>	<b>7 894 091,66</b>	Total		
Dépenses de fonctionnement	7 885 944,00	7 880 978,97			
Subventions	13 500,00	13 112,69			

<i><b>OPERATIONS (hors Frais de personnel) :</b></i>		<i><b>Prévu</b></i>	<i><b>Réalisé</b></i>	<i><b>Prévu</b></i>	<i><b>Réalisé</b></i>
<b>CCAS</b>	<b>Fonct</b>	7 823 937,00	7 823 937,00		
<b>Démarches de labellisation</b>	<b>Fonct</b>	29 900,00	28 095,82		
<b>Ingénierie sociale - Pactotec</b>	<b>Fonct</b>	16 660,00	16 296,30		
<b>Moyens généraux - DGSC</b>	<b>Fonct</b>	15 447,00	12 649,85		
	<b>Subv</b>	13 500,00	13 112,69		

## PROGRAMME - Promotion Egalité, Diversité Citoyenneté

DEPENSES DU PROGRAMME	Prévu	Réalisé	RECETTES DU PROGRAMME	Prévu	Réalisé
Total	<b>249 547,60</b>	<b>237 076,71</b>	Total	<b>38 960,60</b>	<b>21 760,60</b>
Dépenses de fonctionnement	115 947,60	103 476,71	Recettes de fonctionnement	38 960,60	21 760,60
Subventions	133 600,00	133 600,00			

### OPERATIONS (hors Frais de personnel) :

		<i>Prévu</i>	<i>Réalisé</i>			<i>Prévu</i>	<i>Réalisé</i>
Egalité - Diversité	Fonct	45 467,60	39 475,25	Egalité - Diversité	Fonct	23 960,60	6 760,60
	Subv	133 600,00	133 600,00				
Gestion de l'aire d'accueil provisoire Buthaud	Fonct	5 806,00	5 534,40				
Innovation Sociale - Silver économie	Fonct	64 674,00	58 467,06	Innovation Sociale - Silver économie	Fonct	15 000,00	15 000,00



## SECTEUR - COHÉSION SOCIALE ET TERRITORIALE

### SOUS-SECTEUR - DÉVELOPPEMENT SOCIAL TERRITORIAL

DEPENSES DU SECTEUR	Prévu	Réalisé	RECETTES DU SECTEUR	Prévu	Réalisé
<b>Total</b>	<b>4 596 073,12</b>	<b>4 429 709,15</b>	<b>Total</b>	<b>739 250,00</b>	<b>564 370,15</b>
Frais de personnel	1 046 115,51	1 046 115,51	Recettes de fonctionnement	739 250,00	564 370,15
Dépenses de fonctionnement	363 689,61	278 838,64			
Subventions	3 186 268,00	3 104 755,00			

#### **PROGRAMMES (hors Frais de personnel) :**

<i>Accompagnement de projets transversaux</i>	2 533 690,61	2 476 296,43	<i>Accompagnement de projets transversaux</i>	227 750,00	262 370,15
<i>Innovation sociale</i>	1 016 267,00	907 297,21	<i>Innovation sociale</i>	511 500,00	302 000,00

## PROGRAMME - Accompagnement de projets transversaux

DEPENSES DU PROGRAMME	Prévu	Réalisé	RECETTES DU PROGRAMME	Prévu	Réalisé
Total	<b>2 533 690,61</b>	<b>2 476 296,43</b>	Total	<b>227 750,00</b>	<b>262 370,15</b>
Dépenses de fonctionnement	288 649,61	256 768,43	Recettes de fonctionnement	227 750,00	262 370,15
Subventions	2 245 041,00	2 219 528,00			

<i><b>OPERATIONS (hors Frais de personnel) :</b></i>		<i><b>Prévu</b></i>	<i><b>Réalisé</b></i>	<i><b>Prévu</b></i>	<i><b>Réalisé</b></i>
<b>Accompagnement social</b>	<b>Subv</b>	642 800,00	642 800,00		
<b>Education GIPREB</b>	<b>Subv</b>	127 218,00	127 218,00		
<b>Insertion</b>	<b>Subv</b>	916 000,00	916 000,00		
<b>Médiation</b>	<b>Subv</b>	223 500,00	223 500,00		
<b>Moyens généraux DSU</b>	<b>Fonct</b>	208 649,61	206 768,43	<b>Moyens généraux DSU</b>	<b>Fonct</b>
				171 750,00	232 370,15
<b>Prévention</b>	<b>Fonct</b>	80 000,00	50 000,00	<b>Prévention</b>	<b>Fonct</b>
	<b>Subv</b>	262 448,00	236 935,00		26 000,00
<b>Santé</b>	<b>Subv</b>	73 075,00	73 075,00	<b>Santé</b>	<b>Fonct</b>
					30 000,00

## PROGRAMME - Innovation sociale

DEPENSES DU PROGRAMME		Prévu	Réalisé	RECETTES DU PROGRAMME		Prévu	Réalisé
<b>Total</b>		<b>1 016 267,00</b>	<b>907 297,21</b>	<b>Total</b>		<b>511 500,00</b>	<b>302 000,00</b>
Dépenses de fonctionnement		75 040,00	22 070,21	Recettes de fonctionnement		511 500,00	302 000,00
Subventions		941 227,00	885 227,00				
<hr/>							
<b>OPERATIONS (hors Frais de personnel) :</b>		<b>Prévu</b>	<b>Réalisé</b>			<b>Prévu</b>	<b>Réalisé</b>
<b>Culture et savoirs</b>	<b>Subv</b>	150 500,00	150 500,00				
	<b>Fonct</b>	50 000,00	0,00				
<b>Emploi, insertion et citoyenneté</b>	<b>Subv</b>	790 727,00	734 727,00				
	<b>Fonct</b>	25 040,00	22 070,21	<b>Moyens généraux - Innovation sociale</b>	<b>Fonct</b>	511 500,00	302 000,00

## SECTEUR - COHÉSION SOCIALE ET TERRITORIALE

### SOUS-SECTEUR - VIE À DOMICILE DES SÉNIORS

DEPENSES DU SECTEUR	Prévu	Réalisé	RECETTES DU SECTEUR	Prévu	Réalisé
<b>Total</b>	<b>7 692 999,84</b>	<b>7 263 739,85</b>	<b>Total</b>	<b>1 648 258,00</b>	<b>1 524 278,35</b>
Frais de personnel	4 714 452,00	4 714 452,00	Recettes de fonctionnement	1 648 258,00	1 524 278,35
Dépenses de fonctionnement	2 255 046,00	2 197 507,52			
Dépenses d'investissement	653 501,84	281 780,33			
Subventions	70 000,00	70 000,00			

#### **PROGRAMMES (hors Frais de personnel) :**

<i>Activités des séniors</i>	928 547,84	535 020,48	<i>Activités des séniors</i>	143 404,00	133 089,80
<i>Portage et restauration des séniors</i>	2 050 000,00	2 014 267,37	<i>Portage et restauration des séniors</i>	1 504 854,00	1 391 188,55

## PROGRAMME - Activités des séniors

DEPENSES DU PROGRAMME	Prévu	Réalisé	RECETTES DU PROGRAMME	Prévu	Réalisé
<b>Total</b>	<b>928 547,84</b>	<b>535 020,48</b>	<b>Total</b>	<b>143 404,00</b>	<b>133 089,80</b>
Dépenses de fonctionnement	205 046,00	183 240,15	Recettes de fonctionnement	143 404,00	133 089,80
Dépenses d'investissement	653 501,84	281 780,33			
Subventions	70 000,00	70 000,00			

<i><b>OPERATIONS (hors Frais de personnel) :</b></i>			<i><b>Prévu</b></i>	<i><b>Réalisé</b></i>				<i><b>Prévu</b></i>	<i><b>Réalisé</b></i>
<b>Animation des clubs seniors</b>	<b>Fonct</b>	90 227,51	86 142,33	<b>Animation des clubs seniors</b>	<b>Fonct</b>	126 000,00	114 905,30		
Club sénior Jean Giono réaménagement intérieur	Invest	100 000,00	0,00						
Clubs seniors - Acquisitions de mobiliers et matériel	Invest	84 618,02	30 697,82						
Clubs seniors - Entretien et maintenance	Fonct	30 442,28	27 513,58						
Clubs seniors - Sécurité et grosses réparations	Invest	362 357,71	228 583,17						
Communication, manifestations et sorties extérieures	Fonct	47 482,75	47 157,18	Communication, manifestations et sorties extérieures	Fonct	17 404,00	18 184,50		
FDAEC 2013 - Séniors	Invest	3 551,42	1 410,56						
FDAEC 2014 - Séniors	Invest	29 540,67	0,00						
FDAEC 2015 - Séniors	Invest	33 844,23	18 341,25						
FDAEC 2016 - Séniors	Invest	34 994,79	2 747,53						
FDAEC 2017 - Séniors	Invest	4 595,00	0,00						
Moyens généraux - Seniors	Fonct	36 893,46	22 427,06						
Subventions aux associations en faveur des seniors	Subv	70 000,00	70 000,00						

## PROGRAMME - Portage et restauration des séniors

DEPENSES DU PROGRAMME	Prévu	Réalisé	RECETTES DU PROGRAMME	Prévu	Réalisé
Total	<b>2 050 000,00</b>	<b>2 014 267,37</b>	Total	<b>1 504 854,00</b>	<b>1 391 188,55</b>
Dépenses de fonctionnement	2 050 000,00	2 014 267,37	Recettes de fonctionnement	1 504 854,00	1 391 188,55

<i>OPERATIONS (hors Frais de personnel) :</i>		<i>Prévu</i>	<i>Réalisé</i>			<i>Prévu</i>	<i>Réalisé</i>
Portage TVA	Fonct	1 215 000,00	1 197 945,68				
Restauration clubs seniors (TVA)	Fonct	835 000,00	816 321,69	Restauration clubs seniors (TVA)	Fonct	1 504 854,00	1 391 188,55

## SECTEUR - COHÉSION SOCIALE ET TERRITORIALE

### SOUS-SECTEUR - VIE EN ÉTABLISSEMENT DES SÉNIORS

DEPENSES DU SECTEUR	Prévu	Réalisé	RECETTES DU SECTEUR	Prévu	Réalisé
<b>Total</b>	<b>266 903,67</b>	<b>29 045,11</b>	<b>Total</b>		
Frais de personnel					
Dépenses d'investissement	266 903,67	29 045,11			

#### **PROGRAMMES (hors Frais de personnel) :**

<i>Résidences séniors</i>	266 903,67	29 045,11
---------------------------	------------	-----------

## PROGRAMME - Résidences séniors

DEPENSES DU PROGRAMME	Prévu	Réalisé	RECETTES DU PROGRAMME	Prévu	Réalisé
Total	<b>266 903,67</b>	<b>29 045,11</b>	Total		
Dépenses d'investissement	266 903,67	29 045,11			

<i><b>OPERATIONS (hors Frais de personnel) :</b></i>		<i><b>Prévu</b></i>	<i><b>Réalisé</b></i>	<i><b>Prévu</b></i>	<i><b>Réalisé</b></i>
FDAEC 2012 - RPA	Invest	2 747,02	0,00		
FDAEC 2014 - RPA	Invest	26 961,94	0,00		
FDAEC 2015 - RPA	Invest	4 166,00	0,00		
FDAEC 2016 - RPA	Invest	77 955,00	3 713,00		
FDAEC 2017 - RPA	Invest	43 732,87	0,00		
Subventions d'équipement au CCAS	Invest	111 340,84	25 332,11		



## SECTEUR - VIE EN SOCIÉTÉ

### SOUS-SECTEUR - EDUCATION

DEPENSES DU SECTEUR	Prévu	Réalisé	RECETTES DU SECTEUR	Prévu	Réalisé
<b>Total</b>	<b>70 098 176,41</b>	<b>62 790 362,42</b>	<b>Total</b>	<b>6 900 235,20</b>	<b>6 800 377,48</b>
Frais de personnel	28 913 800,64	28 913 800,64	Recettes de fonctionnement	6 202 100,00	6 102 242,88
Dépenses de fonctionnement	17 168 227,75	16 448 632,50	Recettes d'investissement	698 135,20	698 134,60
Dépenses d'investissement	23 951 425,92	17 382 107,20			
Subventions	64 722,10	45 822,08			

#### **PROGRAMMES (hors Frais de personnel) :**

<i>Restructuration et construction d'équipements de l'éducation</i>	23 951 425,92	17 382 107,20	<i>Restructuration et construction d'équipements de l'éducation</i>	698 135,20	698 134,60
<i>Actions éducatives</i>	1 419 685,00	1 154 263,08	<i>Actions éducatives</i>	163 600,00	199 224,10
<i>Vie scolaire</i>	15 813 264,85	15 340 191,50	<i>Vie scolaire</i>	6 038 500,00	5 903 018,78

## PROGRAMME - Restructuration et construction d'équipements de l'éducation

DEPENSES DU PROGRAMME	Prévu	Réalisé	RECETTES DU PROGRAMME	Prévu	Réalisé
Total	<b>23 951 425,92</b>	<b>17 382 107,20</b>	Total	<b>698 135,20</b>	<b>698 134,60</b>
Dépenses d'investissement	23 951 425,92	17 382 107,20	Recettes d'investissement	698 135,20	698 134,60

<i><b>OPERATIONS (hors Frais de personnel) :</b></i>		<i><b>Prévu</b></i>	<i><b>Réalisé</b></i>		<i><b>Prévu</b></i>	<i><b>Réalisé</b></i>
Collège Cassagnol	Invest	60 000,00	0,00			
Ecole A Dupeux - Restructuration et accessibilité	Invest	458 719,46	6 025,39			
Ecole A Thomas - Restructuration	Invest	48 754,42	47 813,45			
Ecole Balguerie - Menuiseries	Invest	200 276,19	167 645,97			
Ecole Bernard Adour - Restructuration du restaurant scolaire	Invest	1 630,39	0,00			
Ecole J Cocteau - Relocalisation	Invest	50 000,00	8 253,00			
Ecole maternelle Jules Ferry - MOA Ville	Invest	2 843,76	0,00			
Ecole Naujac - Agrandissement cour et extension	Invest	30 000,00	0,00			
Ecoles - Equipement	Invest	632 193,80	220 051,06			
Ecoles - Grosses réparations	Invest	4 082 483,19	2 929 316,08			
Ecoles - Sécurité	Invest	829 569,93	419 179,90	<b>Ecoles - Sécurité</b>	<b>Invest</b>	<b>98 726,20</b>
Elémentaire Condorcet - Restructuration	Invest	172 602,24	637,06			
Elémentaire Dupaty - Extension	Invest	50 000,00	13 104,00			
Elémentaire Labarde - Réhabilitation	Invest	326 641,60	18 288,60			
Elémentaire Loucheur	Invest	900 000,00	12 913,89			
Elémentaire Vieux Bordeaux - Restaurant et isolation extérieure	Invest	87 645,00	50 696,90			
Equipement restauration scolaires	Invest	549 098,97	426 709,49			
Espaces extérieurs et jardins pédagogiques	Invest	487 052,61	454 337,87			

678

## PROGRAMME - Restructuration et construction d'équipements de l'éducation

<b>OPERATIONS (hors Frais de personnel) :</b>		<b>Prévu</b>	<b>Réalisé</b>	<b>Prévu</b>	<b>Réalisé</b>
FDAEC 2012 - Education	Invest	55 596,37	0,00		
FDAEC 2013 - Education	Invest	79 698,48	0,00		
FDAEC 2014 - Education	Invest	26 236,05	0,00		
FDAEC 2015 - Education	Invest	170 140,98	16 000,86		
FDAEC 2016 - Education	Invest	324 893,82	151 295,21		
FDAEC 2017 - Education	Invest	208 494,69	1 146,00		
FIQ 2012 - Education	Invest	19 525,31	0,00		
GS Abadie Niel - Modulaire provisoire (6+3 classes)	Invest	3 725 594,25	3 601 402,26		
GS A Schweitzer - Requalification, amélioration thermique façades	Invest	5 750,94	0,00		
GS BAF 1 Chartrons îlot C11 - Création (14 classes)	Invest	22 080,00	22 080,00		
GS Barbey - Reconstruction	Invest	3 527 987,95	3 409 016,16		
GS Bastide Niel - Etudes de faisabilité	Invest	11 424,00	11 424,00		
GS Beck-Buisson - Restructuration	Invest	746,30	0,00		
GS Benauge - Continuité exploitation	Invest	194 200,00	108 824,08		
GS Benauge - Extension accueil	Invest	605 375,75	230 976,51		
GS Caudéran MO Ville	Invest	19 900,00	4 887,60		
GS Daney n° 1 (provisoire BAF) - Equipements mobiliers et matériels	Invest	189 520,52	104 954,99		
GS JJ SEMPE jardin de ta soeur	Invest	411 555,85	246 977,65		

679

## PROGRAMME - Restructuration et construction d'équipements de l'éducation

<b>OPERATIONS (hors Frais de personnel) :</b>		<b>Prévu</b>	<b>Réalisé</b>		<b>Prévu</b>	<b>Réalisé</b>
<b>GS La Jallere</b>	<b>Invest</b>	0,01	0,00			
<b>GS Montgolfier annexe Montesquieu</b>	<b>Invest</b>	50 000,00	37 908,98			
<b>GS NIEL 1 Hortense (18 classes)</b>	<b>Invest</b>	599 409,00	186 608,95	<b>GS NIEL 1 Hortense (18 classes)</b>	<b>Invest</b>	599 408,40
<b>GS Tivoli Rivière</b>	<b>Invest</b>	4 689 598,00	4 466 485,20			
<b>Maternelle Naujac - Création restaurant</b>	<b>Invest</b>	6 606,61	0,00			
<b>Maternelle Nuits - Réhabilitation</b>	<b>Invest</b>	21 579,48	6 045,24			
<b>PRU Grand Parc élémentaire Albert Schweitzer - Extension</b>	<b>Invest</b>	16 000,00	1 100,85			

## PROGRAMME - Actions éducatives

DEPENSES DU PROGRAMME	Prévu	Réalisé	RECETTES DU PROGRAMME	Prévu	Réalisé
Total	<b>1 419 685,00</b>	<b>1 154 263,08</b>	Total	<b>163 600,00</b>	<b>199 224,10</b>
Dépenses de fonctionnement	1 367 285,00	1 120 763,08	Recettes de fonctionnement	163 600,00	199 224,10
Subventions	52 400,00	33 500,00			

<i><b>OPERATIONS (hors Frais de personnel) :</b></i>		<i><b>Prévu</b></i>	<i><b>Réalisé</b></i>			<i><b>Prévu</b></i>	<i><b>Réalisé</b></i>
Accompagnement des activités pédagogiques	Fonct	531 293,00	461 978,85	Accompagnement des activités pédagogiques	Fonct	163 600,00	199 224,10
Projet Educatif de Territoires	Fonct	38 707,00	24 314,91				
Subventions activités pédagogiques et éducatives	Subv	52 400,00	33 500,00				
Transports	Fonct	797 285,00	634 469,32				

## PROGRAMME - Vie scolaire

DEPENSES DU PROGRAMME	Prévu	Réalisé	RECETTES DU PROGRAMME	Prévu	Réalisé
<b>Total</b>	<b>15 813 264,85</b>	<b>15 340 191,50</b>	<b>Total</b>	<b>6 038 500,00</b>	<b>5 903 018,78</b>
Dépenses de fonctionnement	15 800 942,75	15 327 869,42	Recettes de fonctionnement	6 038 500,00	5 903 018,78
Subventions	12 322,10	12 322,08			

### OPERATIONS (hors Frais de personnel) :

		<i>Prévu</i>	<i>Réalisé</i>			<i>Prévu</i>	<i>Réalisé</i>
Ecoles privées sous contrat	Fonct	3 413 300,00	3 313 910,00				
Moyens généraux - Education	Fonct	923 373,42	844 455,01	Moyens généraux - Education	Fonct	183 500,00	331 752,49
Moyens généraux - Stratégie Urbaine	Fonct	473 451,00	464 463,88	Moyens généraux - Stratégie Urbaine	Fonct	20 000,00	-20 000,00
Restauration scolaire	Fonct	10 990 818,33	10 705 040,53	Restauration scolaire	Fonct	5 835 000,00	5 591 266,29
	Subv	12 322,10	12 322,08				

## SECTEUR - VIE EN SOCIÉTÉ

### SOUS-SECTEUR - ENFANCE

DEPENSES DU SECTEUR	Prévu	Réalisé	RECETTES DU SECTEUR	Prévu	Réalisé
<b>Total</b>	<b>16 384 325,06</b>	<b>14 571 814,18</b>	<b>Total</b>	<b>4 982 500,00</b>	<b>4 731 067,19</b>
Frais de personnel	1 665 324,03	1 665 324,03	Recettes de fonctionnement	4 967 500,00	4 716 067,19
Dépenses de fonctionnement	365 303,17	300 926,15	Recettes d'investissement	15 000,00	15 000,00
Dépenses d'investissement	1 055 724,86	411 422,00			
Subventions	13 297 973,00	12 194 142,00			

#### **PROGRAMMES (hors Frais de personnel) :**

<i>Accueils éducatifs et de loisirs</i>	13 765 206,18	12 547 971,63	<i>Accueils éducatifs et de loisirs</i>	4 386 000,00	4 097 902,08
<i>Accueil et hébergement</i>	889 407,85	302 153,16	<i>Accueil et hébergement</i>	590 000,00	633 165,11
<i>Engagement et participations des jeunes</i>	64 387,00	56 365,36	<i>Engagement et participations des jeunes</i>	6 500,00	0,00

## PROGRAMME - Accueils éducatifs et de loisirs

DEPENSES DU PROGRAMME	Prévu	Réalisé	RECETTES DU PROGRAMME	Prévu	Réalisé
<b>Total</b>	<b>13 765 206,18</b>	<b>12 547 971,63</b>	<b>Total</b>	<b>4 386 000,00</b>	<b>4 097 902,08</b>
Dépenses de fonctionnement	141 397,57	96 594,14	Recettes de fonctionnement	4 371 000,00	4 082 902,08
Dépenses d'investissement	339 295,61	268 453,49	Recettes d'investissement	15 000,00	15 000,00
Subventions	13 284 513,00	12 182 924,00			

<i><b>OPERATIONS (hors Frais de personnel) :</b></i>		<i><b>Prévu</b></i>	<i><b>Réalisé</b></i>			<i><b>Prévu</b></i>	<i><b>Réalisé</b></i>
<b>Actions en faveur des adolescents</b>	<b>Subv</b>	373 001,00	339 398,00	<b>Actions en faveur des adolescents</b>	<b>Fonct</b>	230 000,00	230 000,00
<b>Activités périscolaires</b>	<b>Fonct</b>	29 216,00	29 216,00	<b>Activités périscolaires</b>	<b>Fonct</b>	425 000,00	425 000,00
	<b>Subv</b>	1 627 607,00	1 501 552,00				
	<b>Fonct</b>	66 534,00	39 168,89		<b>Fonct</b>	2 770 000,00	2 788 157,48
<b>CAL</b>	<b>Subv</b>	8 093 673,00	7 428 307,00	<b>CAL</b>	<b>Invest</b>	15 000,00	15 000,00
	<b>Invest</b>	92 692,34	28 996,23				
<b>Création CAL Sablonat-J Mermoz</b>	<b>Invest</b>	219 253,86	212 216,93				
	<b>Fonct</b>	45 647,57	28 209,25	<b>Dispositif Temps d'Activités Périscolaires</b>	<b>Fonct</b>	870 000,00	545 800,00
<b>Dispositif Temps d'Activités Périscolaires</b>	<b>Subv</b>	2 809 383,00	2 560 355,00				
	<b>Invest</b>	15 262,70	15 153,62				
<b>FDAEC 2016 - Accueil éducatif et de loisirs</b>	<b>Invest</b>	12 086,71	12 086,71				
<b>Fonctionnement autres structures d'accueil éducatif</b>	<b>Subv</b>	20 710,00	20 710,00				
<b>Interclasse</b>	<b>Subv</b>	213 629,00	194 359,00	<b>Interclasse</b>	<b>Fonct</b>	76 000,00	93 944,60
<b>Pôle spécifique 6-11</b>	<b>Subv</b>	146 510,00	138 243,00				



## PROGRAMME - Accueil et hébergement

DEPENSES DU PROGRAMME	Prévu	Réalisé	RECETTES DU PROGRAMME	Prévu	Réalisé
Total	<b>889 407,85</b>	<b>302 153,16</b>	Total	<b>590 000,00</b>	<b>633 165,11</b>
Dépenses de fonctionnement	172 978,60	159 184,65	Recettes de fonctionnement	590 000,00	633 165,11
Dépenses d'investissement	716 429,25	142 968,51			

<i><b>OPERATIONS (hors Frais de personnel) :</b></i>		<i><b>Prévu</b></i>	<i><b>Réalisé</b></i>	<i><b>Prévu</b></i>	<i><b>Réalisé</b></i>
Auberge de jeunesse Barbey	Invest	14 880,53	0,00		
La Dune	Fonct	172 978,60	159 184,65	La Dune	Fonct
	Invest	336 548,72	142 968,51	590 000,00	633 165,11
La Dune - Mise en conformité restaurant	Invest	365 000,00	0,00		

## PROGRAMME - Engagement et participations des jeunes

DEPENSES DU PROGRAMME	Prévu	Réalisé	RECETTES DU PROGRAMME	Prévu	Réalisé
Total	<b>64 387,00</b>	<b>56 365,36</b>	Total	<b>6 500,00</b>	
Dépenses de fonctionnement	50 927,00	45 147,36	Recettes de fonctionnement	6 500,00	
Subventions	13 460,00	11 218,00			

<i><b>OPERATIONS (hors Frais de personnel) :</b></i>		<i><b>Prévu</b></i>	<i><b>Réalisé</b></i>	<i><b>Prévu</b></i>	<i><b>Réalisé</b></i>
Conseil municipal des enfants	Fonct	19 934,00	17 059,40		
#jerelevéedéfi	Fonct	2 800,00	2 637,90	#jerelevéedéfi	Fonct
	Subv	13 460,00	11 218,00		
Moyens généraux - DGESS	Fonct	28 193,00	25 450,06		

## SECTEUR - VIE EN SOCIÉTÉ

### SOUS-SECTEUR - PETITE ENFANCE ET FAMILLE

DEPENSES DU SECTEUR	Prévu	Réalisé	RECETTES DU SECTEUR	Prévu	Réalisé
<b>Total</b>	<b>39 081 436,87</b>	<b>36 772 480,64</b>	<b>Total</b>	<b>17 062 638,42</b>	<b>16 725 177,46</b>
Frais de personnel	24 921 589,43	24 921 589,43	Recettes de fonctionnement	16 993 500,00	16 666 096,10
Dépenses de fonctionnement	3 074 902,81	2 932 968,15	Recettes d'investissement	69 138,42	59 081,36
Dépenses d'investissement	3 102 043,63	1 116 022,06			
Subventions	7 982 901,00	7 801 901,00			

#### **PROGRAMMES (hors Frais de personnel) :**

<i>Structures sous gestion municipale</i>	1 088 088,81	1 061 654,62	<i>Structures sous gestion municipale</i>	16 980 000,00	16 666 096,10
<i>Structures sous gestion externe</i>	10 071 079,00	9 578 419,13	<i>Structures sous gestion externe</i>	15 100,00	1 600,00
<i>Restructuration et construction d'équipements de la petite enfance</i>	3 000 679,63	1 210 817,46	<i>Restructuration et construction d'équipements de la petite enfance</i>	67 538,42	57 481,36

## PROGRAMME - Structures sous gestion municipale

DEPENSES DU PROGRAMME	Prévu	Réalisé	RECETTES DU PROGRAMME	Prévu	Réalisé
Total	<b>1 088 088,81</b>	<b>1 061 654,62</b>	Total	<b>16 980 000,00</b>	<b>16 666 096,10</b>
Dépenses de fonctionnement	1 088 088,81	1 061 654,62	Recettes de fonctionnement	16 980 000,00	16 666 096,10

<i>OPERATIONS (hors Frais de personnel) :</i>		<i>Prévu</i>	<i>Réalisé</i>			<i>Prévu</i>	<i>Réalisé</i>
Fonctionnement Accueil collectif	Fonct	1 073 837,03	1 048 452,48	Fonctionnement Accueil collectif	Fonct	16 980 000,00	16 666 096,10
Fonctionnement Accueil familial	Fonct	5 050,00	4 575,18				
Fonctionnement Autres structures	Fonct	9 201,78	8 626,96				

## PROGRAMME - Structures sous gestion externe

DEPENSES DU PROGRAMME	Prévu	Réalisé	RECETTES DU PROGRAMME	Prévu	Réalisé
<b>Total</b>	<b>10 071 079,00</b>	<b>9 578 419,13</b>	<b>Total</b>	<b>15 100,00</b>	<b>1 600,00</b>
Dépenses de fonctionnement	1 810 378,00	1 701 518,13	Recettes de fonctionnement	13 500,00	
Dépenses d'investissement	277 800,00	75 000,00	Recettes d'investissement	1 600,00	1 600,00
Subventions	7 982 901,00	7 801 901,00			

<i><b>OPERATIONS (hors Frais de personnel) :</b></i>			<i><b>Prévu</b></i>	<i><b>Réalisé</b></i>				<i><b>Prévu</b></i>	<i><b>Réalisé</b></i>
<b>Accompagnement des investissements</b>	<b>Invest</b>		52 800,00	0,00	<b>Accompagnement des investissements</b>	<b>Invest</b>		1 600,00	1 600,00
<b>DSP - Albert Thomas</b>	<b>Fonct</b>		265 300,00	215 697,60					
<b>DSP - Berges du lac</b>	<b>Fonct</b>		345 000,00	345 000,00					
	<b>Invest</b>		75 000,00	0,00					
<b>DSP - Détrois</b>	<b>Fonct</b>		270 000,00	270 000,00					
	<b>Invest</b>		75 000,00	0,00					
<b>DSP - Mirassou</b>	<b>Fonct</b>		274 700,00	274 700,00					
	<b>Invest</b>		75 000,00	75 000,00					
<b>Réservation de berceaux</b>	<b>Fonct</b>		655 378,00	596 120,53	<b>Réservation de berceaux</b>	<b>Fonct</b>		13 500,00	0,00
	<b>Subv</b>		7 982 901,00	7 801 901,00					

## PROGRAMME - Restructuration et construction d'équipements de la petite enfance

DEPENSES DU PROGRAMME	Prévu	Réalisé	RECETTES DU PROGRAMME	Prévu	Réalisé
<b>Total</b>	<b>3 000 679,63</b>	<b>1 210 817,46</b>	<b>Total</b>	<b>67 538,42</b>	<b>57 481,36</b>
Dépenses de fonctionnement	176 436,00	169 795,40	Recettes d'investissement	67 538,42	57 481,36
Dépenses d'investissement	2 824 243,63	1 041 022,06			

### OPERATIONS (hors Frais de personnel) :

		Prévu	Réalisé		Prévu	Réalisé
BAF2 crèche îlot B2 - Acquisition terrain	Invest	30 000,00	0,00			
BAF assistantes maternelles - Acquisition appartements	Invest	15 000,00	0,00			
Crèche A Faulat	Invest	75 000,00	18 386,93			
Crèche Albert Thomas - Création	Invest	30 473,89	3 713,29			
Crèche BAF 1 Chartrons îlot C13	Invest	200 000,00	43 645,49			
Crèche Benauges-Vincent ORU - Construction	Invest	253 652,52	50 183,31			
Crèche Brazza - Construction	Invest	30 000,00	0,00			
Crèche Claveau - Extension in situ	Invest	23 056,00	8 064,00			
Crèche du Grand Parc et CAL - Reconstruction	Invest	675 309,48	500 095,41	Crèche du Grand Parc et CAL - Reconstruction	Invest	67 356,56
Crèche Malbec - Construction	Invest	21 960,00	8 519,26			57 481,36
Crèche point relais annexe Fieffé - Réhabilitation	Invest	17 000,00	0,00			
Crèche rue Détrois - Construction	Invest	417 944,20	92,68			
Crèches - Entretien et maintenance	Fonct	176 436,00	169 795,40			
Crèches - Equipement de restauration	Invest	39 547,80	16 248,00			
Crèches - Equipements	Invest	106 755,32	30 364,15	Crèches - Equipements	Invest	181,86
Crèches - Sécurisation	Invest	55 000,00	0,00			0,00
Crèches - Sécurité et grosses réparations	Invest	488 354,95	260 085,36			
Crèche St Augustin - Restructuration	Invest	12 432,00	8 064,00			

690

## PROGRAMME - Restructuration et construction d'équipements de la petite enfance

---

---

<b>OPERATIONS (hors Frais de personnel) :</b>		<b>Prévu</b>	<b>Réalisé</b>	<b>Prévu</b>	<b>Réalisé</b>
FDAEC 2014 - Crèches	Invest	17 903,20	0,00		
FDAEC 2015 - Crèches	Invest	12 456,80	0,00		
FDAEC 2016 - Crèches	Invest	53 719,63	39 476,69		
FDAEC 2017 - Crèches	Invest	106 968,00	1 408,50		
Jeux de cour	Invest	91 709,84	52 674,99		
Maternelle Paix en crèche - Réhabilitation	Invest	50 000,00	0,00		

## SECTEUR - VIE EN SOCIÉTÉ

### SOUS-SECTEUR - VIE ASSOCIATIVE

DEPENSES DU SECTEUR	Prévu	Réalisé	RECETTES DU SECTEUR	Prévu	Réalisé
<b>Total</b>	<b>9 334 645,75</b>	<b>7 772 413,68</b>	<b>Total</b>	<b>80 000,00</b>	<b>103 275,10</b>
Frais de personnel	1 110 990,39	1 110 990,39	Recettes de fonctionnement	80 000,00	103 275,10
Dépenses de fonctionnement	182 008,00	166 220,33			
Dépenses d'investissement	2 308 282,29	928 399,86			
Subventions	5 733 365,07	5 566 803,10			

#### **PROGRAMMES (hors Frais de personnel) :**

<i>Développement de la vie associative</i>	1 107 969,89	805 050,88	<i>Développement de la vie associative</i>	80 000,00	103 275,10
<i>Structures d'animation et proximité</i>	5 478 921,35	5 187 870,55			
<i>Restructuration et construction des équipements associatifs</i>	1 636 764,12	668 501,86			



## PROGRAMME - Développement de la vie associative

DEPENSES DU PROGRAMME	Prévu	Réalisé	RECETTES DU PROGRAMME	Prévu	Réalisé
<b>Total</b>	<b>1 107 969,89</b>	<b>805 050,88</b>	<b>Total</b>	<b>80 000,00</b>	<b>103 275,10</b>
Dépenses de fonctionnement	105 779,00	93 887,11	Recettes de fonctionnement	80 000,00	103 275,10
Dépenses d'investissement	372 271,82	195 806,67			
Subventions	629 919,07	515 357,10			

<i><b>OPERATIONS (hors Frais de personnel) :</b></i>		<i><b>Prévu</b></i>	<i><b>Réalisé</b></i>	<i><b>Prévu</b></i>	<i><b>Réalisé</b></i>
<b>FDAEC 2012 - Vie associative</b>	<b>Invest</b>	20 074,42	16 059,85		
<b>FDAEC 2015 - Vie associative</b>	<b>Invest</b>	52 268,82	4 285,21		
<b>FDAEC 2016 - Vie associative</b>	<b>Invest</b>	93 709,90	39 552,32		
<b>FDAEC 2017 - Vie associative équipement</b>	<b>Invest</b>	28 942,98	0,00		
<b>FIL</b>	<b>Subv</b>	415 319,07	328 407,10	<b>FIL</b>	<b>Fonct</b>
				0,00	300,00
<b>Gestion des salles</b>	<b>Fonct</b>	38 767,00	28 965,50	<b>Gestion des salles</b>	<b>Fonct</b>
	<b>Invest</b>	13 512,68	13 512,68	80 000,00	102 975,10
	<b>Fonct</b>	67 012,00	64 921,61		
<b>Pôle associatif</b>	<b>Subv</b>	214 600,00	186 950,00		
	<b>Invest</b>	599,11	0,00		
<b>Salles municipales - Sécurité et grosses réparations</b>	<b>Invest</b>	141 578,89	122 396,61		
<b>Vie associative subventions d'équipement rénovation mairies</b>	<b>Invest</b>	21 585,02	0,00		

## PROGRAMME - Structures d'animation et proximité

DEPENSES DU PROGRAMME	Prévu	Réalisé	RECETTES DU PROGRAMME	Prévu	Réalisé
Total	<b>5 478 921,35</b>	<b>5 187 870,55</b>	Total		
Dépenses de fonctionnement	75 229,00	72 333,22			
Dépenses d'investissement	300 246,35	64 091,33			
Subventions	5 103 446,00	5 051 446,00			

<i>OPERATIONS (hors Frais de personnel) :</i>		<i>Prévu</i>	<i>Réalisé</i>	<i>Prévu</i>	<i>Réalisé</i>
ACAQB	Subv	3 464 748,00	3 464 748,00		
CA du Grand Parc et centre social - Regroupement	Invest	30 000,00	0,00		
FDAEC 2011 - Structures d'animation	Invest	11 159,09	0,00		
FDAEC 2012 - Structures d'animation	Invest	16 000,00	0,00		
FDAEC 2013 - Structures d'animation	Invest	5 810,30	0,00		
FDAEC 2014 - Structures d'animation	Invest	24 197,97	0,00		
FDAEC 2017 - Structures d'animation	Invest	39 800,00	0,00		
Maisons de quartier	Fonct	36 605,00	36 467,50		
	Subv	1 638 698,00	1 586 698,00		
Structures d'animation - Sécurité et grosses réparations	Fonct	38 624,00	35 865,72		
	Invest	173 278,99	64 091,33		

## PROGRAMME - Restructuration et construction des équipements associatifs

DEPENSES DU PROGRAMME	Prévu	Réalisé	RECETTES DU PROGRAMME	Prévu	Réalisé
Total	<b>1 636 764,12</b>	<b>668 501,86</b>	Total		
Dépenses de fonctionnement	1 000,00				
Dépenses d'investissement	1 635 764,12	668 501,86			

<b>OPERATIONS (hors Frais de personnel) :</b>		<b>Prévu</b>	<b>Réalisé</b>	<b>Prévu</b>	<b>Réalisé</b>
Athénée municipal - Travaux	Invest	71 970,00	44 152,36		
BAF immeuble rotonde - Acquisition foncier Nexity	Invest	550 000,00	0,00		
BAF - Réalisation d'une structure d'animation	Invest	100 000,00	0,00		
Bâtiment US Chartrons - Réhabilitation	Invest	359 848,00	355 479,45		
CA Bacalan + crèche Claveau - Isolation façades	Invest	41 641,20	6 437,52		
CAL - Travaux	Invest	2 356,80	2 356,80		
Centre d'animation Argonne - Réaménagement	Invest	28 548,94	0,00		
FDAEC 2017 - Vie associative travaux	Invest	20 000,00	0,00		
Halle des Douves - Réhabilitation	Invest	199 326,78	92 099,92		
Lieux des associations et des bénévoles de Bordeaux Caudéran	Fonct	220,00	0,00		
	Invest	177 460,00	144 322,08		
Maison des associations rue Père Louis de Jabrun	Invest	65 000,00	5 604,00		
Site Buscaillet - Mise en conformité	Fonct	780,00	0,00		
	Invest	19 612,40	18 049,73		

## SECTEUR - VIE EN SOCIÉTÉ

### SOUS-SECTEUR - VIE ÉTUDIANTE JEUNESSE

DEPENSES DU SECTEUR	Prévu	Réalisé	RECETTES DU SECTEUR	Prévu	Réalisé
<b>Total</b>	<b>202 461,03</b>	<b>198 722,73</b>	<b>Total</b>		
Frais de personnel	138 135,63	138 135,63			
Dépenses de fonctionnement	10 715,00	7 587,10			
Subventions	53 610,40	53 000,00			

#### PROGRAMMES (hors Frais de personnel) :

<i>Vie étudiante</i>	64 325,40	60 587,10
----------------------	-----------	-----------

## PROGRAMME - Vie étudiante

DEPENSES DU PROGRAMME	Prévu	Réalisé	RECETTES DU PROGRAMME	Prévu	Réalisé
Total	<b>64 325,40</b>	<b>60 587,10</b>	Total		
Dépenses de fonctionnement	10 715,00	7 587,10			
Subventions	53 610,40	53 000,00			

<i><b>OPERATIONS (hors Frais de personnel) :</b></i>		<i><b>Prévu</b></i>	<i><b>Réalisé</b></i>	<i><b>Prévu</b></i>	<i><b>Réalisé</b></i>
<b>Jeunes 18/25 ans</b>	<b>Subv</b>	46 000,00	46 000,00		
<b>Vie étudiante - Action logistique</b>	<b>Fonct</b>	10 715,00	7 587,10		
	<b>Subv</b>	7 610,40	7 000,00		

***ETAT DES RESTES A REALISER  
DEPENSES D'INVESTISSEMENT***

Politique	Secteur	Sous-secteur	Opération	Restes à réaliser 2017
<b>CULTURE ET PATRIMOINE</b>				<b>3 387 740,88</b>
	<b>Donner l'envie de culture à tous</b>			<b>309 283,15</b>
		Apprendre et pratiquer dès le plus jeune âge		16 142,93
			CNR acquisition et réparation de matériel musical	16 142,93
		Développer la lecture publique et la politique du livre		293 140,22
			Acquisition de documents - Bibliothèque	135 551,26
			Bibliothèque - Acquisition de documents précieux	11 270,05
			FDAEC 2014 - Lecture publique	14 949,22
			FDAEC 2015 - Lecture publique	115,83
			FDAEC 2016 - Lecture publique	7 515,93
			FDAEC 2017 - Lecture publique	75 877,44
			Moyens généraux - Lecture publique	8 747,34
			Sécurité et grosses réparations dans les bibliothèques	39 113,15
	<b>Favoriser la création et l'innovation</b>			<b>34 800,00</b>
		Accompagner les acteurs du monde culturel		15 000,00
			Subventions d'équipement aux associations culturelles	15 000,00
		Impulser une politique événementielle fédératrice		19 800,00
			Espaces culturels et résidences	19 800,00
	<b>La culture, facteur d'attractivité et de rayonnement</b>			<b>3 043 657,73</b>
		Conforter le rayonnement patrimonial de la Ville		1 097 648,37
			Action culturelle - Animation du patrimoine	18 099,35
			Basilique Saint Seurin sacristie	361 193,80
			Bourse du travail A Briand - Restauration des façades	3 650,89
			Centre Culturel Israélite	47 500,00
			Eglise Saint Amand - Restauration du clocher	4 800,75
			Eglise Saint Louis - Restauration du clocher ouest et abside	51 333,71
			Eglise Saint Michel - Restauration de la flèche	5 642,71
			Eglise Saint Paul - Restauration des transepts et retables latéraux	2 765,78
			Eglise Saint Paul - Travée et tribune orgue	4 402,04
			Eglise Sainte Croix - Diagnostic du clocher SO avant restauration	23 721,42
			Eglise Sainte Croix - Galerie sud de l'ancien cloître	166 554,65
			FDAEC2017 - Basilique St Seurin	28 579,98
			MH 15 Basilique Saint Michel chapelle diagnostic	50 000,00
			MH 15 Grue Wellman BAF peintures	1 116,00
			MH 16 Eglise Sainte Eulalie réfection couverture bas côté nord	13 121,93
			MH 17 Musée d'Aquitaine cénotaphe Michel Montaigne	14 460,00
			Monument aux morts place du 11 Novembre	20 144,28
			Patrimoine - Gros entretien, réparations, sécurité	213 348,85
			Petit patrimoine, mobilier, patrimoine urbain - Travaux	31 217,09
			Place Amédée Larrieu - Etude restauration fontaines	23 603,13
			Place St Projet fontaine et croix de cimetière	12 392,01
		Construction et aménag. des sites et établi. culturels		1 333 317,50
			Archives municipales petits travaux	3 002,24
			Base sous-marine - Rénovation d'ensemble	12 684,00
			Base sous-marine - Travaux et équipement	104 481,24
			Bibliothèque Mériadeck - Requalification phase 3	7 390,74
			Bibliothèque Mériadeck installations techniques terminales	14 333,46
			Bibliothèques de quartier	407,16
			CAPC - travaux	42 777,86
			Centre mutualisé des réserves des musées	1 449,77
			Conservatoire J Thibaud - Rénovation	26 564,94
			ESAB - aménagement intérieur	27 216,00
			ESAB - sécurité et grosses réparations	2 150,09
			GER dans les établissements culturels	45 452,44
			Grand-théâtre - Sécurité et grosses réparations	126 714,57
			Jardin Botanique - Création forage arrosage	18 803,04
			Jardin Botanique - Création passerelle	120 757,21
			MAD création espace expositions temporaires anciennes prisons	20 411,82
			MADD - Rénovation d'ensemble	14 472,00
			Maison des danses - Construction	3 006,30
			Musée d'Aquitaine - Travaux salles permanentes	47 632,30
			Musée et galerie des Beaux-Arts - Travaux	110 072,53
			Muséum - Réhabilitation et restructuration	236 069,90

Politique	Secteur	Sous-secteur	Opération	Restes à réaliser 2017		
<b>CULTURE ET PATRIMOINE</b>	La culture, facteur d'attractivité	Construction et aménag. des sites et établi. culturels	Muséum d'histoire naturelle - Travaux	4 320,00		
			Muséum d'histoire naturelle rénovation toiture pavillon	148 203,02		
			Remplacement des SSI dans les établissements culturels	25 238,87		
			Rock School Barbey - Rénovation	22 980,00		
			Salle de la Pergola - Rénovation	114 807,21		
			Théâtre L'oeil la Lucarne - Acquisition	3 182,64		
			TNBA fosse d'orchestre salle Vitez (TVA)	23 750,00		
			TNBA rénovation salle Jean Vauthier (TVA)	4 986,15		
			Développer et faire rayonner les institutions culturelles	440 571,02		
			Action culturelle - CAPC	27 600,00		
			Action culturelle -Jardin botanique	116 954,90		
			Archives - Traitement des fonds acquisition matériel	64 051,83		
			Base sous-marine - Réhabilitation annexe	231 964,29		
			Développer les actions culturelles	172 120,84		
			Etablissements culturels, acquisitions, restaurations, conservation	120 111,50		
			Etablissements culturels, matériel, mobilier, outillage	50 463,44		
			Mise à niveau de l'outillage	1 545,90		
			<b>DEV.URBAIN ET QUALITE DES ESPACES DE PROXIMITE</b>			<b>13 621 592,84</b>
				Développement et aménagements urbains		3 873 149,46
				Aménagement et qualité architecturale du territoire		1 776 055,04
		Brazza - Aménagement Bastide	8 816,60			
		Elaboration du projet urbain et paysager de Caudéran	25 218,00			
		PVR Dupaty	1 742 020,44			
	Habitat		2 097 094,42			
		Aide au parc privé	36 585,00			
		Aide au parc public - opération plan campus Léo Saignat	162 500,00			
		Aide au parc public - subventions aux bailleurs	532 000,00			
		Bibliothèque de Caudéran - Abords	5 929,20			
		Parc aux Angéliques - Séquence Brazza	29 468,78			
		Parc privé - subventions aux particuliers	2 424,85			
		Participation au dispositif de lutte contre la précarité énergétique	13 050,00			
		Passeport 1er logement	20 000,00			
		PIG communautaire (adaptation au vieillissement et handicap)	5 200,00			
		PNRQAD - Aménagement places Mabit et Pressensé	7 434,84			
		PNRQAD - Jardin des remparts et carré des cèdres	30 046,81			
		PNRQAD - OPAH RU-HM Bordeaux RECentre	442 016,00			
		PNRQAD - Pilotage	37 320,00			
		PNRQAD - Trames douces	9 182,75			
		PRU Aubiers - Aménagements paysagers	8 893,95			
		PRU Grand Parc - Chemin Prémeynard	16 346,40			
		PRU Grand Parc - Opération Vezes	89 460,38			
		PRU Grand Parc - Parking Guestier	630,00			
		PRU Grand Parc - Parvis de la salle des fêtes	582 635,05			
		PRU Grand Parc - Pilotage	65 970,41			
	Equipements et gestion des espaces de proximité		9 748 443,38			
	Eclairage public		2 840 884,21			
		Illuminations de Noël	301 048,24			
		Mises en lumière	34 405,05			
		PAE BAF réalisation éclairage public	1 701 973,60			
		Réseaux et matériels Eclairage public	217 012,16			
		Rue Lucien Faure - Réalisation éclairage public	245 790,61			
		Travaux d'enfouissement réseaux pour le compte de BM	340 654,55			
	Gestion de l'espace public		3 499 042,29			
		FDAEC 2017 - Maison services publics Tausin	30 000,00			
		FIQ	7 079,95			
		Halles et marchés	71 068,12			
		Matériels - DLE	2 340,36			
		Moyens généraux - Direction de la Proximité	22 610,00			
		Moyens généraux - Espaces publics	48 294,15			
		Stationnement	3 200 000,00			
		Vidéoprotection	117 649,71			
	Paysages urbains		3 408 516,88			
		Aménagements d'espaces de proximité	1 561,16			



Politique	Secteur	Sous-secteur	Opération	Restes à réaliser 2017			
<b>DEV.URBAIN ET QUALITE DES ESPACES DE PROXIM</b>	Equipements et gestion des esp.	Paysages urbains	Aménagements d'espaces métropolitains	797 825,57			
			Contrôle d'accès	75 120,86			
			Espace Saint Michel - Aménagement	24 793,19			
			Esplanade Mériadeck - Rénovation	46 239,00			
			FDAEC 2017 - Parcs et jardins	30 083,63			
			Installations de bornes taxis	8 260,39			
			Jalonnement	12 452,80			
			Locaux des jardiniers - Sécurité et grosses réparations	65 324,70			
			Lycée horticole - Sécurité et grosses réparations	12 395,33			
			Opérations d'infrastructures de voirie	52 237,44			
			PAE BAF - Réalisation des espaces publics paysagers	853 928,45			
			Parc André Meunier - Réaménagement	6 228,41			
			Parc aux Angéliques - séquence Queyries	437 444,21			
			Parc de Lussy - Réhabilitation	255 727,13			
			Parc paysager du Grand Parc	2 612,61			
			Patrimoine arboré	76 321,75			
			Performance environnementale	234 547,46			
			Réalisation de petite proximité	412 672,31			
			Vidéo-interphonie	2 740,48			
			<b>DEVELOPPEMENT SPORTIF</b>				<b>1 768 476,57</b>
				<b>Sports éducatif et loisirs</b>			<b>1 768 476,57</b>
					<b>Construction et gestion des équipements</b>		<b>1 708 489,37</b>
		Bowling - Grosses réparations et travaux de sécurité	29 256,86				
		Contrôle d'accès équipements sportifs déploiement	62 160,00				
		Eclairage des terrains	23 330,29				
		FDAEC 2015 - Equipements sportifs	3 630,00				
		FDAEC 2017 - Equipements sportifs	156 723,95				
		Gymnase Barbey - Réhabilitation	5 580,00				
		Gymnase Chauffour - Mise en conformité ERP	5 160,87				
		Gymnase Ginko - Construction	15 060,49				
		Niel Hortense - Espace sportif de plein air	13 953,60				
		Palais des sports - Reconversion en salle de sport	77 975,97				
		Parc aux Angéliques - Equipements sportifs de plein air	72 812,65				
		Passerelle Ladoumègue - Démontage	100 000,00				
		Patinoire - Etanchéité toiture	8 682,18				
		Patinoire - Grosses réparations et travaux de sécurité	6 045,36				
		Piscine du Grand Parc - Réfection fonds bassin	268 533,00				
		Piscine Galin - Restructuration	720,00				
		Piscine Judaïque - Sécurisation bassin 25m	49 474,98				
		Piscine Judaïque - Travaux et équipement	60 442,60				
		Piscine Tissot - Aménagement solarium	50 376,48				
		Piscines - Sécurité et grosses réparations	140 951,42				
		Salle d'escrime Guy Laupies	66 513,76				
		Salle Maître Jean	18 428,33				
		Salles sportives - Sécurité et grosses réparations	31 436,25				
		Stade Galin - Tribunes et vestiaires	182 783,42				
		Stadium - Conformité Euro 2016	1 430,00				
		Stadium - Grosses réparations et travaux de sécurité	9 404,45				
		Tennis Mériadeck - Grosses réparations et travaux de sécurité	61 328,16				
		Terrains de sport - Rénovation et aménagements	186 294,30				
	<b>Partenariats et animation</b>		59 987,20				
		FDAEC 2017 - Berges du lac et quais	19 987,20				
		Subventions d'équipement aux clubs et associations	40 000,00				
<b>PILOTAGE DE LA COLLECTIVITE</b>				<b>3 227 218,13</b>			
	<b>Performance et moyens de la collectivité</b>			<b>2 159 453,95</b>			
		<b>Finances</b>		<b>169 933,00</b>			
		Agence France Locale		100,00			

Politique	Secteur	Sous-secteur	Opération	Restes à réaliser 2017
<b>PILOTAGE DE LA COLLECTIVITE</b>	Performance et moyens	Finances	Fiscalité, compensations et attributions	169 833,00
		Gestion efficacité énergétique du patrimoine municipal		1 951 749,33
			Ateliers du bâtiment	7 020,00
			Déplacement centre de vidéo protection urbaine	186 699,88
			Efficacité énergétique et ENR	278 858,79
			FDAEC - Patrimoine administratif	17 867,09
			GER et maintenance des équipements	27 416,48
			Hôtel de Ville - Palais Rohan	558 178,23
			Maison de la nature et de l'environnement	10 524,64
			Rénovation local Police municipale - impasse des Minimettes	5 422,94
			Sécurité et grosses réparations aux bâtiments administratifs	851 515,46
			Site Schinazi - magasin mutualisé	8 245,82
		Gestion et développement des ressources humaines		10 823,60
			Service social	10 823,60
		Logistique et foncier		26 948,02
			Equipements pour les services municipaux	26 948,02
		<b>Pilotage stratégique</b>		<b>1 067 764,18</b>
		Attractivité		1 054 425,74
			Aménagement de la maison éco-citoyenne	7 200,00
			Construction de la Cité du vin (TVA)	1 045 220,75
			Moyens généraux - Tourisme urbain	2 004,99
		Développement économique		13 338,44
			Opération urbaine collective	13 338,44
	<b>SERVICES A LA POPULATION</b>			<b>6 230 617,86</b>
		<b>Citoyenneté et Santé publique</b>		<b>766 815,80</b>
		Accueil et Citoyenneté		255 581,55
			Acquisition de matériel pour les cimetières	32 088,26
			Sécurité et grosses réparations dans les cimetières	223 493,29
		Santé publique		511 234,25
			DGAC - Travaux de mise en accessibilité des ERP et IOP	7 717,00
			Gestion des périls	99 770,62
			Handicap (dont mise en accessibilité)	106 524,07
			Modernisation de 4 centres médico-sociaux (Vilaris....)	51 746,33
		Moyens généraux - Services d'hygiène et de santé	245 476,23	
	<b>Cohésion sociale et territoriale</b>		<b>247 251,79</b>	
	Vie à domicile des séniors		125 110,92	
		Clubs séniors - Acquisitions de mobiliers et matériel	51 154,19	
		Clubs séniors - Sécurité et grosses réparations	21 630,88	
		FDAEC 2015 - Séniors	15 494,71	
		FDAEC 2016 - Séniors	32 236,14	
		FDAEC 2017 - Séniors	4 595,00	
	Vie en établissement des séniors		122 140,87	
		FDAEC 2015 - RPA	4 166,00	
		FDAEC 2016 - RPA	74 242,00	
		FDAEC 2017 - RPA	43 732,87	
	<b>Vie en société</b>		<b>5 216 550,27</b>	
	Education		2 325 343,93	
		Ecole A Dupeux - Restructuration et accessibilité	13 210,40	
		Ecole A Thomas - Restructuration	269,33	
		Ecole Balguerie - Menuiseries	27 894,23	
		Ecole maternelle Jules Ferry - MOA Ville	2 843,76	
		Ecole Naujac - Agrandissement cour et extension	30 000,00	
		Ecoles - Equipement	14 481,59	
		Ecoles - Grosses réparations	380 336,15	
		Ecoles - Sécurité	87 084,63	
		Elémentaire Dupaty - Extension	360,00	
		Elémentaire Labarde - Réhabilitation	10 641,60	
		Elémentaire Vieux Bordeaux - Restaurant et isolation extérieure	24 422,09	
		Espaces extérieurs et jardins pédagogiques	19 530,17	
		FDAEC 2013 - Education	79 292,49	
		FDAEC 2014 - Education	26 090,61	
		FDAEC 2015 - Education	63 274,73	
		FDAEC 2016 - Education	173 598,61	

Politique	Secteur	Sous-secteur	Opération	Restes à réaliser 2017		
<b>SERVICES A LA POPULATION</b>	Vie en société	Education	FDAEC 2017 - Education	207 348,69		
			GS Abadie Niel - Modulaire provisoire (6+3 classes)	124 191,99		
			GS Barbey - Reconstruction	32 192,66		
			GS Benauge - Continuité exploitation	84 622,45		
			GS Caudéran MO Ville	14 976,00		
			GS Daney n° 1 (provisoire BAF) - Equipements mobiliers et matériels	84 502,34		
			GS JJ SEMPE jardin de ta soeur	160 618,81		
			GS NIEL 1 Hortense (18 classes)	412 800,05		
			GS Tivoli Rivière	214 902,06		
			Maternelle Naujac - Création restaurant	6 606,61		
			Maternelle Nuits - Réhabilitation	15 139,88		
			PRU Grand Parc élémentaire Albert Schweitzer - Extension	14 112,00		
			Enfance		526 517,25	
				CAL	7 577,77	
				Création CAL Sablonat-J Mermoz	4 694,32	
				Dispositif Temps d'Activités Périscolaires	109,08	
				La Dune	191 096,71	
				La Dune - Mise en conformité restaurant	323 039,37	
				Petite enfance et famille		1 262 505,35
					Accompagnement des investissements	8 800,00
					BAF2 crèche îlot B2 - Acquisition terrain	4 704,00
					Crèche Albert Thomas - Création	26 760,60
			Crèche BAF 1 Chartrons îlot C13		15 000,00	
		Crèche Benauge-Vincent ORU - Construction	106 474,52			
		Crèche Claveau - Extension in situ	4 992,00			
		Crèche du Grand Parc et CAL - Reconstruction	880,75			
		Crèche Malbec - Construction	12 840,74			
		Crèche rue Détrois - Construction	417 851,52			
		Crèches - Equipement de restauration	23 187,60			
		Crèches - Equipements	74 999,10			
		Crèches - Sécurisation	52 000,00			
		Crèches - Sécurité et grosses réparations	197 888,96			
		DSP - Berges du lac	75 000,00			
		DSP - Détrois	75 000,00			
		FDAEC 2015 - Crèches	7 400,00			
		FDAEC 2016 - Crèches	14 136,33			
		FDAEC 2017 - Crèches	105 559,40			
		Jeux de cour	39 029,83			
		Vie associative		1 102 183,74		
			Athénée municipal - Travaux	27 031,47		
			BAF immeuble rotonde - Acquisition foncier Nexity	550 000,00		
			CA Bacalan + crèche Claveau - Isolation façades	31 805,28		
			Centre d'animation Argonne - Réaménagement	28 548,94		
			FDAEC 2013 - Structures d'animation	5 810,30		
			FDAEC 2014 - Structures d'animation	6 881,17		
			FDAEC 2015 - Vie associative	34 011,92		
			FDAEC 2016 - Vie associative	54 157,58		
			FDAEC 2017 - Structures d'animation	39 800,00		
			FDAEC 2017 - Vie associative et équipement	28 935,01		
			FDAEC 2017 - Vie associative travaux	20 000,00		
			Halle des Douves - Réhabilitation	107 226,86		
			Lieux des associations et des bénévoles de Bordeaux Caudéran	7 038,42		
			Maison des associations rue Père Louis de Jabrun	53 562,76		
			Salles municipales - Sécurité et grosses réparations	15 105,13		
			Site Buscaillet - Mise en conformité	702,82		
			Structures d'animation - Sécurité et grosses réparations	71 566,08		
			Vie associative subventions d'équipement rénovation mairies	20 000,00		
			<b>PILOTAGE STRATEGIQUE DE LA COLLECTIVITE</b>			<b>5 592,00</b>
				E administration		5 592,00
				Serveurs et postes de travail	5 592,00	

Total

**D-2018/168**  
**Affectation des résultats constatés au compte administratif**  
**2017. Approbation**

Monsieur Nicolas FLORIAN, Adjoint au Maire, présente le rapport suivant :

Mesdames, Messieurs,

En conformité avec l'instruction budgétaire et comptable M14, le résultat constaté lors du compte administratif doit être affecté préalablement à sa reprise dans le cadre du Budget supplémentaire.

A ce titre, l'assemblée délibérante peut décider d'affecter ce résultat en tout ou partie au financement de la section d'investissement ou au financement de la section de fonctionnement, étant précisé que le résultat doit prioritairement être affecté à la couverture du besoin de financement dégagé par la section d'investissement.

Le résultat de clôture du budget principal de la Ville de Bordeaux se présente comme suit :

	<b>Section Investissement</b>	<b>Section Fonctionnement</b>	<b>TOTAL</b>
Résultat antérieur reporté	-17 642 450,81	15 595 343,36	-2 047 107,45
Recettes 2017	145 662 193,67	398 798 061,95	544 460 255,62
Dépenses 2017	139 059 552,76	365 569 813,29	504 629 366,05
Résultat annuel de l'exercice 2017	6 602 640,91	33 228 248,66	39 830 889,57
Résultat cumulé	-11 039 809,90	48 823 592,02	37 783 782,12
Solde des restes à réaliser	-19 580 787,29	2 917 775,47	-16 663 011,82
Résultat net de clôture fin 2017	-30 620 597,19	51 741 367,49	21 120 770,30
<b>Résultat net affectable</b>			<b>21 120 770,30</b>

En conséquence, j'ai l'honneur de vous proposer, Mesdames, Messieurs, le vote de la délibération suivante :

**VU** les décrets et instructions ministérielles sur la Comptabilité Publique,

**VU** le Budget Primitif et les décisions modificatives de l'exercice considéré :

**DECIDE**

**ARTICLE unique ::**

La comptabilité M14 imposant de couvrir le besoin de financement de la section d'investissement, l'affectation du résultat 2017 suivante :

**→ Résultat de la section de fonctionnement à affecter**

- Résultat de l'exercice : excédent : 33 228 248,66 €
- Résultat reporté de l'exercice antérieur : excédent : 15 595 343,36 €

(ligne 002 du C.A.)

➤ Résultat de clôture 2017 à affecter : excédent : **48 823 592,02 €****→ Besoin réel de financement de la section d'investissement :**

➤ Résultat de la section d'investissement de l'exercice : excédent : 6 602 640,91 €

➤ Résultat reporté de l'exercice antérieur (ligne 001 du CA) déficit : 17 642 450,81 €

➤ Résultat comptable cumulé déficit : **11 039 809,90 €**

➤ Dépenses d'investissement engagées, non mandatées 28 241 238,28 €

➤ Recettes d'investissement restant à réaliser : 8 660 450,99 €

➤ Solde des restes à réaliser : -19 580 787,29 €

➤ Besoin réel de financement : **30 620 597,19 €**

**→ Affectation du résultat de la section de fonctionnement :**Résultat excédentaire : **48 823 592,02 euros**En couverture du besoin réel de financement de la section d'investissement (recettes budgétaires au compte 1068) : **30 620 597,19 euros**

En excédent reporté à la section de fonctionnement

(ligne budgétaire 002 du budget 2017) soit : **18 202 994,83 euros**

(48 823 592,02 – 30 620 597,19)

( Résultat brut – besoin réel de financement)

**→ Transcription budgétaire de l'affectation des résultats:**

Section de fonctionnement		Section d'investissement	
<b>Dépenses</b>	Recettes R002 : excédent reporté <b>18 202 994,83 €</b>	<b>Dépenses</b> D001 solde d'exécution N-1 <b>11 039 809,90 €</b>	<b>Recettes</b> R1068 : excédent de Fonctionnement capitalisé <b>30 620 597,19 €</b>

Les reports à inscrire en Décision Modificative 2018, sont les suivants :

	Section Investissement	Section Fonctionnement	TOTAL
RECETTES	8 660 450,99 €	5 000 000,00 €	13 660 450,99 €
DEPENSES	28 241 238,28 €	2 082 224,53 €	30 323 462,81 €
Total	<b>-19 580 787,29 €</b>	<b>2 917 775,47 €</b>	<b>-16 663 011,82 €</b>

**ADOPTE A LA MAJORITE**

VOTE CONTRE DU GROUPE DU FRONT NATIONAL

ABSTENTION DU GROUPE ECOLOGISTE

**MME CALMELS**

Monsieur FLORIAN.

**M. FLORIAN**

Oui, effectivement, je regretterai Frédéric, mais je lui souhaite une bonne évolution. Je sais qu'il regardera toujours avec bienveillance ce qui se passe à Bordeaux.

L'affectation de résultat, en fait, ce n'est que la retranscription de tout ce que nous avons vu sur le Compte administratif et qui constate le résultat net affectable de 21 120 770,30 euros.

**MME CALMELS**

Qui vote contre ? Contre du Front National. Qui s'abstient ? Merci.

**MME JARTY-ROY**

Délibération 169 : « Association La Fabrique POLA. Emprunt de 431 000 euros auprès de l'établissement bancaire « La Banque Postale ».

**D-2018/169**

**Association La Fabrique POLA. Emprunt de 431 000 euros auprès de l'établissement bancaire «La Banque Postale». Demande de garantie de la Ville à hauteur de 50%.**

Monsieur Nicolas FLORIAN, Adjoint au Maire, présente le rapport suivant :

Mesdames, Messieurs,

En date du 26 février 2018, le conseil municipal adoptait la délibération n°2018/34, reçue à la préfecture de la Gironde le 27 février 2018 et relative à l'octroi de la garantie d'emprunt de la Ville de Bordeaux à l'association La Fabrique POLA. Cette garantie sollicitée à hauteur de 50% concernait un prêt à contracter auprès de l'établissement bancaire « Crédit Coopératif » pour un montant de 931 000 euros. La garantie demandée portait donc sur un montant de 465 500 euros.

Or, le Crédit Coopératif a souhaité s'associer à un autre partenaire bancaire afin de partager l'offre de prêt faite à l'association La Fabrique POLA.

L'établissement bancaire « Crédit Coopératif », a donc proposé à La Fabrique POLA, une nouvelle offre de prêt d'un montant de 500 000 €.

En conséquence, l'association La Fabrique POLA a sollicité l'établissement bancaire La Banque Postale pour un emprunt complémentaire de 431 000 €.

C'est pourquoi, l'association La Fabrique POLA sollicite la garantie de la Ville de Bordeaux à hauteur de 50 %, concernant la nouvelle offre de prêt d'un montant de 431 000 € faite par l'établissement bancaire La Banque Postale. Soit une garantie portant sur un montant de 215 500 €.

Pour rappel, l'association La Fabrique POLA, dont le siège social se situe 10 Quai de Brazza sur la commune de Bordeaux, est un lieu dédié à la création contemporaine, à la production et à la diffusion artistique. Outre ses principes actifs d'accueil de structures, d'ateliers d'artistes et d'accessibilité à des espaces de production, et de diffusion, la Fabrique Pola, à partir de ses expertises, propose des accompagnements et des appuis individuels et collectifs, à tout opérateur culturel, artiste et auteur, dans un esprit de professionnalisation, de coopération et de mutualisation.

On y trouve : agence d'architecture, médiation culturelle et artistique, création et médiation sur le cadre de vie, producteurs d'œuvres d'art contemporain, atelier de sérigraphie, maisons d'éditions de livres et de bandes dessinées, graphistes, laboratoires photographiques argentique et numérique, plateforme juridique pour les artistes-auteurs et les acteurs culturels, photographes, illustrateurs, des artistes-auteurs.

De plus, une équipe de 7 salariés, couplée à près de 70 travailleurs composent une chaîne de fabrication complète dédiée à la création contemporaine, la production, la diffusion et la médiation artistique et culturelle dans le champ des arts visuels.

La Fabrique Pola occupait temporairement un ancien collège à proximité de la Gare Saint-Jean. Elle doit déménager au sein de l'ancienne fabrique de peinture, entrepôts dénommés « Pargade » situés sur la rive droite (en bord de Garonne). Ces entrepôts sont en cours de réhabilitation par La Nouvelle Agence / architectes. Ce projet architectural complet doit tenir compte des contraintes du plan de prévention des risques d'inondation (PPRI). La Fabrique Pola accueillera de façon définitive tous les habitants actuels et l'ouverture publique est prévue dans le courant de l'année 2018.

C'est pourquoi, afin de mener à bien ce projet, cette association sollicite la garantie de la Ville de Bordeaux à hauteur de 50 % pour le remboursement d'un emprunt complémentaire d'un montant

de 431 000 € auprès de l'établissement bancaire « La Banque Postale ». La garantie demandée porte donc sur un montant de 215 500 €.

Les caractéristiques du prêt sont :

Prêteur	LA BANQUE POSTALE
Emprunteur	<b>POLA</b> <b>SIREN : 444 337 588</b>
Objet	Cofinancement avec le Crédit Coopératif de travaux d'installation de la Fabrique POLA
Nature	Financement moyen long terme généraliste
Montant du Prêt	431 000,00 EUR (Quatre cent trente et un mille euros)
Durée maximum	16 ans
Conditions financières	<p><b>Période de disponibilité : sous 8 mois</b></p> <ul style="list-style-type: none"> <li>• Date de début: 11/05/2018</li> <li>• Date de fin: 10/12/2018</li> <li>• Déb locage en une fois sur le compte du client ouvert dans les livres de La Banque Postale avec présentation de factures</li> </ul> <p><b>Période d'amortissement: 16 ans</b></p> <ul style="list-style-type: none"> <li>• Amortissement sur 192 mois</li> <li>• Profil à Échéances constantes (principal + intérêts) à terme échu, jusqu'à complet remboursement du capital</li> <li>• Périodicité Mensuelle des échéances, le 15 du mois calendaire</li> <li>• Taux fixe : 1,50 % l'an**</li> <li>• Base de calcul : 30/360</li> </ul> <p><i>(**) conditions financières valables 29 jours soit jusqu'au 09/05/2018 dans la limite d'un retour du contrat avec l'ensemble des réserves levées en date du 03/07/2018 et sous réserve de l'accord de notre comité national des risques, sachant que la marge par an inclut la prime de liquidité du Prêteur. Cette prime peut être soumise à variation entre la date d'édition de la présente proposition de financement et la date d'émission du contrat. La prime de liquidité définitive sera arrêtée à la date d'émission du contrat.</i></p>
Remboursement anticipé	Remboursement anticipé total ou partiel possible à l'échéance, moyennant le paiement d'une indemnité actuarielle
Commission d'engagement	1 000,00 EUR
Garantie	Caution solidaire Ville de Bordeaux à hauteur de 50% du montant du prêt Garantie IFCIC à hauteur de 50% du montant du prêt
Frais de garantie	Frais de garantie IFCIC, estimés à 18 197,87 euros
TEG (estimation)	2,01% l'an, soit un taux période de 0.168% pour une période 1 mois
Réserves	<ul style="list-style-type: none"> <li>- Recueil de l'ensemble des pièces client en annexe</li> <li>- Recueil de l'ensemble des pièces garantie en annexe</li> <li>- Transmission de la notification IFCIC et des Conditions Générales pour pouvoir émettre le contrat</li> </ul>

Compte tenu de l'intérêt du projet pour le territoire Bordelais nous vous proposons, en conséquence, Mesdames, Messieurs, de bien vouloir répondre favorablement à la requête qui vous est présentée, et d'adopter les termes de la délibération suivante :

Vu les articles L 2252-1 et L 2252-2 du Code Général des Collectivités Territoriales ;



**Article 1 :**

La Ville de Bordeaux accorde sa garantie à hauteur de 50 % à l'Association La Fabrique POLA pour le remboursement d'un emprunt d'un montant de 431 000 €, que cet organisme se propose de contracter auprès de l'établissement bancaire « La Banque Postale ». La garantie demandée porte sur 215 500 €. Cet emprunt est destiné à la réalisation d'un projet architectural conséquent au sein de l'ancienne fabrique de peinture, entrepôts dénommés « Pargade » situés sur la rive droite (en bord de Garonne). Lieu qui doit accueillir prochainement l'association La Fabrique Pola. Celle-ci est en cours de réhabilitation par La Nouvelle Agence / architectes. Ce projet architectural complet doit tenir compte des contraintes du plan de prévention des risques d'inondation (PPRI).

**Article 2 :**

Les caractéristiques du prêt sont :

Prêteur	LA BANQUE POSTALE
Emprunteur	<b>POLA</b> <b>SIREN : 444 337 588</b>
Objet	Cofinancement avec le Crédit Coopératif de travaux d'installation de la Fabrique POLA
Nature	Financement moyen long terme généraliste
Montant du Prêt	431 000,00 EUR (Quatre cent trente et un mille euros)
Durée maximum	16 ans
Conditions financières	<p><b>Période de disponibilité : sous 8 mois</b></p> <ul style="list-style-type: none"> <li>• Date de début: 11/05/2018</li> <li>• Date de fin: 10/12/2018</li> <li>• Déblocage en une fois sur le compte du client ouvert dans les livres de La Banque Postale avec présentation de factures</li> </ul> <p><b>Période d'amortissement: 16 ans</b></p> <ul style="list-style-type: none"> <li>• Amortissement sur 192 mois</li> <li>• Profil à échéances constantes (principal + intérêts) à terme échu, jusqu'à complet remboursement du capital</li> <li>• Périodicité Mensuelle des échéances, le 15 du mois calendaire</li> <li>• Taux fixe: 1,50 % l'an**</li> <li>• Base de calcul: 30/360</li> </ul> <p><i>(**) conditions financières valables 29 jours soit jusqu'au 09/05/2018 dans la limite d'un retour du contrat avec l'ensemble des réserves levées en date du 03/07/2018 et sous réserve de l'accord de notre comité national des risques, sachant que la marge par an inclut la prime de liquidité du Prêteur. Cette prime peut être soumise à variation entre la date d'édition de la présente proposition de financement et la date d'émission du contrat. La prime de liquidité définitive sera arrêtée à la date d'émission du contrat.</i></p>
Remboursement anticipé	Remboursement anticipé total ou partiel possible à l'échéance, moyennant le paiement d'une indemnité actuarielle
Commission d'engagement	1 000,00 EUR
Garantie	Cautionsolidaire Ville de Bordeaux à hauteur de 50% du montant du prêt Garantie IFCIC à hauteur de 50% du montant du prêt
Frais de garantie	Frais de garantie IFCIC, estimés à 18 197,87 euros
TEG (estimation)	2,01% l'an <sup>1</sup> soit un taux période de 0,168% pour une période 1 mois

<b>Réserves</b>	<ul style="list-style-type: none"> <li>- Recueil de l'ensemble des pièces client en annexe</li> <li>- Recueil de l'ensemble des pièces garantie en annexe</li> <li>- Transmission de la notification IFCIC et des Conditions Générales pour pouvoir émettre le contrat</li> </ul>
-----------------	---

**Article 3 :**

Au cas où l'emprunteur, pour quelque motif que ce soit, ne s'acquitterait pas des sommes devenues exigibles ou des intérêts moratoires qu'il aurait encourus, la Ville de Bordeaux s'engage à effectuer le paiement en son lieu et place, sur simple notification de l'établissement bancaire « La Banque Postale » par lettre missive, en renonçant au bénéfice de discussion et sans jamais opposer le défaut de ressources nécessaires à ces règlements.

**Article 4 :**

Le Conseil Municipal s'engage pendant toute la durée du prêt à libérer, en cas de besoin, des ressources suffisantes pour couvrir les charges de l'emprunt.

**Article 5 :**

Le Conseil Municipal autorise Monsieur le Maire à intervenir au contrat de prêt qui sera passé entre l'établissement bancaire « La Banque Postale » et l'emprunteur, et à signer la convention à intervenir entre la Ville de Bordeaux et l'Association La Fabrique POLA réglant les conditions de la garantie.

De plus, il autorise, si besoin était, Monsieur le Maire à signer l'acte de cautionnement émit par l'établissement bancaire « La Banque Postale ».

En conséquence, le Conseil Municipal autorise le Maire à signer tout document afférent à cette opération.

**ADOpte A L'UNANIMITE DES VOTANTS**

ABSTENTION DU GROUPE DU FRONT NATIONAL

**MME CALMELS**

Monsieur FLORIAN.

**M. FLORIAN**

Oui, Chers Collègues, une délibération, on a déjà eu l'occasion d'en prendre d'autres, là c'est pour recalculer les chiffres, mais c'est toujours le même principe. C'est une garantie d'emprunt apportée auprès de l'association La Fabrique POLA à hauteur de 50 %, un emprunt de 431 000 euros.

**MME CALMELS**

Madame BOUILHET.

**MME BOUILHET**

Madame le Maire, Chers Collègues, en février et en mai, nous nous sommes abstenus sur ce dossier puisque nous estimions qu'un tel engagement est risqué. Le fait que le « Crédit Coopératif », l'établissement bancaire retenu, souhaite impérativement partager l'emprunt avec un autre partenaire financier « La Banque Postale » ne fait que renforcer nos craintes quant à la solvabilité future de l'emprunteur. En cas de défaillance de La Fabrique POLA, la responsabilité de la Ville de Bordeaux serait engagée au titre de la garantie sur un montant total de 465 500 euros, dont 215 500 au titre de cette délibération modificative. Nous avons été élus pour la maîtrise et la baisse de la fiscalité. La situation financière de Bordeaux nous apparaît fragile et la pression fiscale ne cesse de grimper. Nous estimons qu'un tel engagement est trop risqué, et c'est pour cette raison que nous nous abstiendrons sur cette délibération. Merci.

**MME CALMELS**

Pas d'autres remarques ? Qui vote contre ? Abstention du FN. Merci.

**MME JARTY-ROY**

Délégation de Monsieur Fabien ROBERT. Délibération 170 : « Musée d'Aquitaine et musée des Beaux-Arts. Bordeaux Grands Événements "Bordeaux Fête le Vin accueille les grands voiliers".

Non-participation au vote de Monsieur Stephan DELAUX.

## CONVENTION

Entre

**La VILLE DE BORDEAUX**

Et

**L'Association La Fabrique POLA**

Entre les soussignés :

Monsieur le Maire de la Ville de Bordeaux agissant au nom de ladite Ville de Bordeaux, habilité aux fins des présentes par délibération du Conseil Municipal de Bordeaux en date du \_\_\_\_\_, reçue par Monsieur le Préfet de la Gironde le \_\_\_\_\_.

d'une part,

Monsieur Olivier Ramoul, Président de L'Association La Fabrique POLA, dont le siège social est 10 quai de Brazza 33100 Bordeaux, habilité aux fins des présentes par une délibération du Conseil d'Administration en date du \_\_\_\_\_

d'autre part.

Il a été convenu ce qui suit :

### **Article 1 :**

La Ville de Bordeaux accorde sa garantie à hauteur de 50 % à **L'Association La Fabrique POLA** pour le remboursement d'un emprunt d'un montant de 431 000 €, que cet organisme se propose de contracter auprès de l'établissement bancaire « La Banque Postale ». La garantie demandée porte sur 215 500 €. Cet emprunt est destiné à la réalisation d'un projet architectural conséquent au sein de l'ancienne fabrique de peinture, entrepôts dénommés « Pargade » et situés sur la rive droite (en bord de Garonne). Lieu qui doit accueillir prochainement l'association La Fabrique Pola, sise 10 quai de Brazza 33100 Bordeaux. Celle-ci est en cours de réhabilitation par La Nouvelle Agence / architectes. Ce projet architectural complet doit tenir compte des contraintes du plan de prévention des risques d'inondation (PPRI).

## **Article 2 :**

Les caractéristiques du prêt sont :

Emprunteur	<b>POLA</b> <b>SIREN : 444 337 588</b>
Objet	Cofinancement avec le Crédit Coopératif de travaux d'installation de la Fabrique POLA
Nature	Financement moyen long terme généraliste
Montant du Prêt	431 000,00 EUR (Quatre cent trente et un mille euros)
Durée maximum	16 ans
Conditions financières	<p><b><u>Période de disponibilité : sous 8 mois</u></b></p> <ul style="list-style-type: none"><li>• Date de début : 11/05/2018</li><li>• Date de fin : 10/12/2018</li><li>• Déblocage en une fois sur le compte du client ouvert dans les livres de La Banque Postale avec présentation de factures</li></ul> <p><b><u>Période d'amortissement : 16 ans</u></b></p> <ul style="list-style-type: none"><li>• Amortissement sur 192 mois</li><li>• Profil à Échéances constantes (principal + intérêts) à terme échu, jusqu'à complet remboursement du capital</li><li>• Périodicité Mensuelle des échéances, le 15 du mois calendaire</li><li>• Taux fixe : 1,50 % l'an**</li><li>• Base de calcul : 30 / 360</li></ul>

## **Article 3 :**

Au cas où l'emprunteur, pour quelque motif que ce soit, ne s'acquitterait pas des sommes devenues exigibles ou des intérêts moratoires qu'il aurait encourus, la Ville de Bordeaux s'engage à en effectuer le paiement en ses lieu et place, sur simple notification de l'établissement bancaire « La Banque Postale » par lettre missive, en renonçant au bénéfice de discussion et sans jamais opposer le défaut de ressources nécessaires à ces règlements.

## **Article 4 :**

Le Conseil Municipal s'engage pendant toute la durée du prêt à libérer, en cas de besoin, des ressources suffisantes pour couvrir les charges de l'emprunt.

## **Article 5 :**

Le Conseil Municipal autorise Monsieur le Maire à intervenir au contrat de prêt qui sera passé entre l'établissement bancaire « La Banque Postale » et l'emprunteur, et à signer la convention à intervenir entre la Ville de Bordeaux et l'Association La Fabrique POLA réglant les conditions de la garantie.

De plus, il autorise, si besoin était, Monsieur le Maire à signer l'acte de cautionnement émis par La Banque Postale.

En conséquence, le Conseil Municipal autorise le Maire à signer tout document afférent à cette opération.

**Article 6 :**

L'association La Fabrique POLA s'engage à prévenir le Maire de Bordeaux deux mois au moins à l'avance de l'impossibilité où elle se trouverait de faire face à tout ou partie de l'une des échéances, et lui demander de les régler en ses lieu et place.

Les décaissements ainsi faits par la Ville de Bordeaux seront imputés à un crédit ouvert à cet effet.

Ils seront remboursés par La Fabrique POLA dès que celle-ci sera en mesure de le faire. Elle devra donc prendre toutes dispositions utiles pour apurer sa dette dans les moindres délais tout en assurant l'équilibre de son exploitation.

**Article 7 :**

Les opérations poursuivies par l'association La Fabrique POLA, au moyen des emprunts qu'elle réalisera avec la garantie précitée, seront retracées dans des comptes spéciaux ouverts dans la comptabilité existante, et arrêtés à la fin de chaque année.

**Article 8 :**

Un compte d'avances communales sera ouvert dans les écritures de l'association La Fabrique POLA.

Il comportera :

*Au crédit* : le montant des versements effectués par la Ville de Bordeaux en vertu des articles 1 et 2, majorés des intérêts calculés sur la base du taux des emprunts consentis par La Banque Postale au jour où lesdits versements ont été effectués.

*Au débit* : le montant des remboursements effectués par l'association La Fabrique POLA.

**Article 9 :**

A toute époque, l'association La Fabrique POLA devra mettre à la disposition de représentants désignés par le Maire de Bordeaux, toutes pièces justificatives et livres comptables permettant d'effectuer l'examen de sa comptabilité, et, d'une manière générale, de s'assurer de la régularité de ses opérations.

Le rapport annuel sur la situation de la société, ainsi que les budgets et comptes, devront être adressés chaque année, dès leur approbation par la société à Monsieur le Maire de Bordeaux.

Les représentants du Maire de Bordeaux procéderont, au moins une fois par an, à la vérification des opérations et des écritures de l'association, d'après les comptes rendus moraux et financiers, le bilan de l'année écoulée, et le projet de budget en cours.

**Article 10 :**

L'application de la présente convention se poursuivra jusqu'à l'expiration de la période d'amortissement des emprunts qui en font l'objet, et s'il y a lieu, jusqu'à ce que le compte d'avances soit soldé.

**Article 11 :**

Tous les droits ou frais auxquels pourra donner lieu la présente convention sont à la charge de l'association La Fabrique POLA.

Fait à Bordeaux, le

Pour la Ville de Bordeaux,

L'Adjoint au Maire,

Pour l'association La Fabrique POLA

Le Président,